



إدارة البحوث

research@alrajhi-capital.com
هاتف: +966 11 211 9370

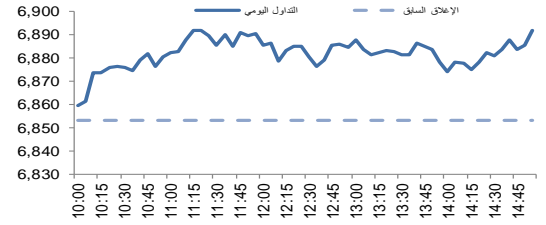
نظرة على الأسواق العالمية

- ارتفعت أسواق الأسهم الأمريكية بسبب ارتفاع أسعار النفط يوم الاثنين. وعلاوة على ذلك، أدت الهجمات الإلكترونية عبر الإنترنت على معظم دول العالم إلى ارتفاع أسهم شركات الأمن الإلكترونية. وارتفع مؤشر ستاندرد أند بورز 500 ومؤشر ناسداك المركب بنسبة 0.5% لكل منهما، مسجلاً رقماً قياسياً جديداً، في حين ارتفع مؤشر داو جونز بنسبة 0.4%.
- ارتفعت الأسواق الأوروبية يوم الاثنين، مدفوعة بارتفاع أسعار النفط. وارتفع مؤشر داكس بنسبة 0.3% في حين ارتفع مؤشر فاينانشال تايمز 100 بنسبة 0.3% بدعم من أسهم التعدين والطاقة. وسجل كل من المؤشرين رقماً قياسياً، بينما ارتفع مؤشر كاك 40 بنسبة 0.2%.
- أغلق سوق الأسهم في منطقة دول مجلس التعاون الخليجي على تباين يوم أمس. وارتفع مؤشر الكويت بنسبة 0.7% بينما ارتفع مؤشر قطر بنسبة 0.6% بدعم من بروة العقارية وبنك الدوحة. وارتفع هامشيا مؤشر البحرين بنسبة 0.1%. ومع ذلك، انخفض سوق دبي بنسبة 1.1% متأثراً بانخفاض دي إكس بي إنترتينمنتس، في حين انخفض سوق أبوظبي وسوق سلطنة عمان بنسبة 0.6% و 0.1% على التوالي.
- تداول الاسواق الاسيوية على تباين هذا الصباح. وانخفض مؤشر شنغهاي المركب ومؤشر هانغ سنغ بنسبة 0.3% لكل منهما، متأثرين بالبيانات الاقتصادية المتباينة من الصين. ومع ذلك، ارتفع مؤشر كوسبي بنسبة 0.2%، في حين يتداول مؤشر نيكاي 225 دون تغيير.
- ارتفع خام برنت بنسبة 1.9% يوم الاثنين، حيث أعربت المملكة العربية السعودية وروسيا عن رغبتها في تمديد اتفاقية خفض الإنتاج حتى الربع الأول من عام 2018. وأغلقت عقود خام برنت الخام و خام غرب تكساس الوسيط الرئيسية عند 51.82 دولار (1.9+%) و 48.85 دولار (2.1+%)، على التوالي.

نظرة على السوق السعودي

- أضاف المؤشر العام لسوق الأسهم السعودية "تداول" 38.87 نقطة أو ارتفاع بنسبة 0.57% وأغلق عند مستوى 6,891.99 نقطة. وأغلقت مؤشرات تسعة عشر قطاع من أصل عشرين قطاع على ارتفاع. وكانت نسبة الارتفاع إلى نسبة الانخفاض 21\143. وكانت قيمة التداول حوالي 3.2 مليار ريال.
- ارتفاع الأرباح المجمعة لقطاع البتروكيماويات خلال الربع الأول 2017 بفضل نتائج سابك: ارتفعت الأرباح المجمعة لشركات البتروكيماويات المدرجة في السوق السعودي خلال الربع الأول من 2017 إلى 7.2 مليار ريال بنسبة بلغت 99% على أساس سنوي. وجاء ارتفاع أرباح القطاع خلال الربع الأول من هذا العام مدعوماً بنتائج شركة "سابك" أكبر منتج للبتروكيماويات والأسمدة والصلب في الشرق الأوسط، التي ارتفعت أرباحها بنسبة 80% إلى 5.23 مليار ريال خلال الفترة، مستحوذة على أكثر من 70% من إجمالي أرباح القطاع.(أرقام)
- الاتصالات السعودية: أنظمة وشبكات الشركة لم تتأثر بـ "فايروس الفدية". قالت شركة الاتصالات السعودية إن شبكاتها وأنظمتها لم تتأثر بفايروس wannacy المعروف بـ "فايروس الفدية".(أرقام)
- الرئيس التنفيذي لـ"الخضري": 400 مليون ريال مستحقاً لدى الدولة: قال فواز الخضري الرئيس التنفيذي لشركة أبناء عبدالله عبدالمحسن الخضري، إن مستحقات الشركة المتبقية لدى الحكومة تصل إلى 400 مليون ريال.(أرقام)

مؤشر تداول	6,892.0	0.57%
قيمة التداول (مليون الريالات)	3,234.6	33%



تداول - اتجاه النشاط (العشرة أيام الأخيرة)

المؤشرات الإقليمية الرئيسية				
تداول	إغلاق	يوم واحد %	الاسبوع حتى تاريخه %	العام حتى تاريخه %
تداول	6,892	0.6	0.1	-4.4
سوق قطر	10,118	0.6	0.1	-3.1
بورصة الكويت	6,706	0.7	0.5	16.7
سوق أبوظبي	4,564	-0.6	-1.0	0.4
سوق دبي المالي	3,378	-1.1	-1.2	-4.3
سوق مسقط	5,416	-0.1	-0.3	-6.3
سوق البحرين	1,312	0.1	0.4	7.5
ام اس سي أي الخليجي	467	0.3	0.0	-2.0

السلع والعملات الرئيسية				
تداول	إغلاق	يوم واحد %	الاسبوع حتى تاريخه %	العام حتى تاريخه %
الذهب	1,234	0.3	0.5	7.1
الفضة	16.73	0.7	1.6	5.1
برنت	51.90	0.2	2.1	-11.6
سلة أوبك	48.27	-0.2	3.7	-9.4
اليورو	1.10	0.1	0.5	4.5
مؤشر الدولار الأمريكي	98.81	-0.1	-0.4	-3.3
الين الياباني	113.480	0.1	-0.1	3.1

المؤشرات العالمية الرئيسية				
تداول	إغلاق	يوم واحد %	الاسبوع حتى تاريخه %	العام حتى تاريخه %
داو جونز الصناعي	20,982	0.4	0.4	6.2
اس اند بي 500	2,402	0.5	0.5	7.3
نيكاي 225	19,912	0.2	0.1	4.2
هانغ سنغ	25,308	-0.2	0.6	15.0
فورتسي 100	7,454	0.3	0.3	4.4
كاك 40	5,417	0.2	0.2	11.4
ام اس سي اي العالمي	1,902	0.5	0.5	8.6
ام اس سي-ايه ام	1,010	0.8	0.8	17.2

أسعار الفائدة				
التغير 3 ش	شهر واحد	شهور 3	شهر 12	سنة واحدة
ليبور (بالدولار)	0.99	1.18	1.77	0.55
سيبور (ريال سعودي)	1.27	1.73	2.20	-0.38
ايبور (درهم اماراتي)	1.09	1.48	2.17	0.41

16/May/2017 7:51 AM


مصدر البيانات: بلومبرج
محدث كما في



تداول - الاسهم الأكثر ارتفاعا/ انخفاضاً

الشركة	آخر سعر	التغير %	حجم التداول (بالملايين)	قيمة التداول (مليون ريال)
الشرقية للتنمية	38.50	10.0	1.074	40.92
أليانز السعودي الفرنسي للتأمين	38.90	10.0	0.340	12.92
تهامة	40.29	9.9	1.325	52.38
الاسماك	26.76	8.7	1.104	28.52
إكسا للتأمين التعاوني	23.63	7.0	0.962	22.20
الشركة	آخر سعر	التغير %	حجم التداول (بالملايين)	قيمة التداول (مليون ريال)
بترو رانغ	12.3	-5.5	14.298	174.51
مجموعة الحكير	28.9	-2.3	0.819	23.82
شركة الشرق الأوسط للرعاية الم	78.1	-1.1	0.055	4.27
الاول	10.9	-1.1	0.337	3.68
الخصري	10.1	-1.1	0.665	6.71

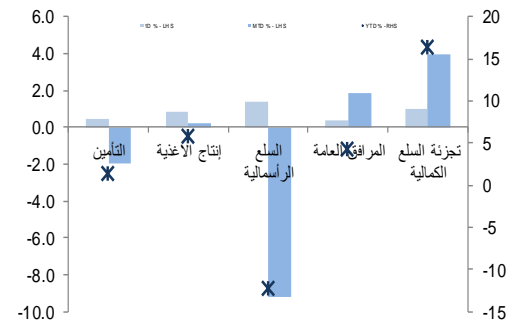
تداول - أداء قطاعات الرسملة الكبيرة (وزن كبير في المؤشر من 10%)



تداول - الاسهم الأكثر رفعا /خفضا للمؤشر

الشركة	آخر سعر	التغير %	حجم التداول (بالملايين)	قيمة التداول (مليون ريال)
سابك	97.60	0.5	2.8	3.09
البنك الأهلي التجاري	39.60	1.0	2.8	0.93
دار الأركان	6.54	3.0	2.0	110.89
الاتصالات السعودية	68.57	0.8	1.8	0.16
الصحراء للبتروكيماويات	13.93	3.1	1.7	1.37
الشركة	آخر سعر	التغير %	حجم التداول (بالملايين)	قيمة التداول (مليون ريال)
مصرف الراجحي	62.02	-0.4	-3.4	192.57
بترو رانغ	12.33	-5.5	-1.4	174.51
مصرف الإنماء	14.23	-0.6	-1.0	276.81
بوبا	115.30	-1.0	-0.6	10.43
السعودية الهندية للتأمين	19.40	-0.8	-0.6	14.33

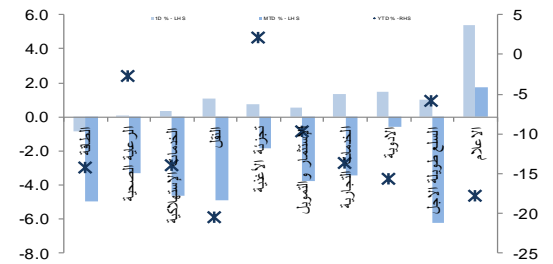
تداول - أداء قطاعات الرسملة المتوسطة (وزن متوسط في المؤشر بين 5%-10%)



تداول - الاسهم الأعلى من حيث أحجام التداول

الشركة	آخر سعر	التغير %	حجم التداول (بالملايين)	قيمة التداول (مليون ريال)
دار الأركان	6.54	3.0	110.892	722.48
مصرف الإنماء	14.23	-0.6	19.401	276.81
بترو رانغ	12.33	-5.5	14.298	174.51
كيان	8.59	1.1	8.914	76.49
مصرف الراجحي	62.02	-0.4	3.100	192.57
سابك	97.60	0.5	3.091	301.30
تيوك للتنمية الزراعية	12.59	3.1	2.790	34.64
المتحدة للتأمين	14.47	4.5	2.038	29.61
اسمنت أم القرى	20.53	3.7	1.954	39.64
زين السعودية	10.20	0.7	1.782	18.25

تداول - أداء قطاعات الرسملة الصغيرة (وزن صغير في المؤشر من 5%)



تداول - أسهم قريبة من أدنى مستوى ل 52 اسبوع

الشركة	آخر سعر	أدنى ل 52 اسبوع	التغير %	قيمة التداول (مليون ريال)
اسمنت المنطقة الجنوبية	52.75	52.25	1.0%	0.000
رعاية	49.33	48.70	1.3%	8.713
الصناعات الكيماوية الأساسية	23.12	22.50	2.8%	8.349
أسمنت القصيم	49.80	48.00	3.7%	0.392
المملكة القابضة	10.32	9.90	4.2%	0.908

تداول - أسهم قريبة من أعلى مستوى ل 52 اسبوع

الشركة	آخر سعر	أعلى ل 52 اسبوع	التغير %	قيمة التداول (مليون ريال)
المراعي	75.00	75.00	0.0%	16.038
جرير	146.37	149.00	1.8%	11.515
إكسترا	33.94	35.10	3.4%	13.075
البنك السعودي الفرنسي	26.34	27.50	4.4%	2.549
إكسا للتأمين التعاوني	23.63	24.70	4.5%	22.197

مصدر البيانات: الراجحي المالية، بلومبرج



أداء الاسواق الاقليمية


الدولة	اخر اغلاق	التغير في المؤشر %			رسملة السوق بليون ريال	حجم التداول مليون سهم	قيمة التداول مليون دولار	السعر/الربح 12M	سعر/ق دفترية أسعار جارية	عائد توزيعات 12M (%)
		يوم واحد	شهر واحد	العام لتاريخه						
تداول	6,892	0.6	-1.7	-4.4	433	216	853	17.8	1.6	3.3
بورصة قطر	10,118	0.6	0.5	-3.1	128	6	33	15.2	1.5	3.8
سوق دبي	3,378	-1.1	-1.1	-4.3	79	250	85	14.9	1.2	4.2
سوق ابو ظبي	4,564	-0.6	0.9	0.4	119	41	29	16.5	1.4	4.3
سوق الكويت	6,706	0.7	-2.0	16.7	91	166	59	21.1	1.3	3.7
سوق مسقط	5,416	-0.1	-1.8	-6.3	16	4	3	12.4	1.2	5.4
سوق البحرين	1,312	0.1	-1.8	7.5	21	3	2	8.2	0.8	6.0

دبي - الاسهم الأكثر ارتفاعا/انخفاضا

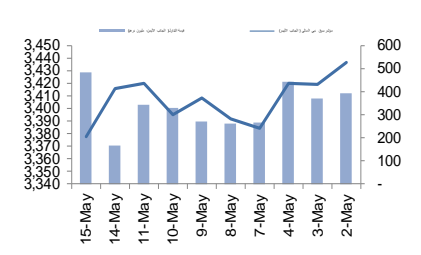
الشركة	اخر سعر	التغير %	حجم التداول (بالملايين)
تكافل الإمارات	2.33	5.4	0.01
امانات القابضة	1.12	0.9	2.88
NA	NA	NA	NA
NA	NA	NA	NA
NA	NA	NA	NA

الشركة	اخر سعر	التغير %	حجم التداول (بالملايين)
ماركا	0.79	-10.0	2.47
الخليجية للاستثمارات العامة	0.38	-7.3	2.89
شعاع كابيتال	1.41	-6.6	0.71
دبي الإسلامية للتأمين - أمان	0.45	-6.4	1.35
دي اكس بي انترتينمنت	0.83	-5.6	17.25

دبي - أداء القطاعات



دبي - اتجاه النشاط (العشرة أيام الأخيرة)

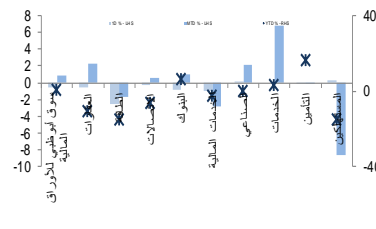


أبو ظبي - الاسهم الأكثر ارتفاعا/انخفاضا

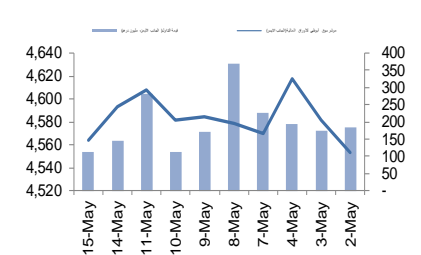
الشركة	اخر سعر	التغير %	حجم التداول (بالملايين)
سراميك رأس الخيمة	1.25	4.2	0.006
العالمية القابضة لزراعة الأسماك	2.40	2.1	0.224
اغذية	1.60	0.6	1.583
مصرف ابوظبي الاسلامي	5.60	0.4	1.061
NA	3.60	0.3	0.401

الشركة	اخر سعر	التغير %	حجم التداول (بالملايين)
إسمنت رأس الخيمة	0.78	-7.1	0.041
أبوظبي مواد البناء	0.52	-5.5	0.009
أبوظبي الوطنية للطاقة	0.59	-3.3	1.733
ميتاق للتأمين التكافلي	0.80	-2.4	0.747
دانة غاز	0.42	-2.3	2.485

أبو ظبي - أداء القطاعات



أبو ظبي - اتجاه النشاط (العشرة أيام الأخيرة)

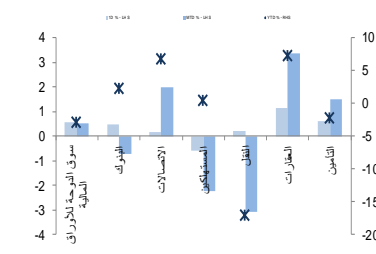


قطر - الاسهم الأكثر ارتفاعا/انخفاضا

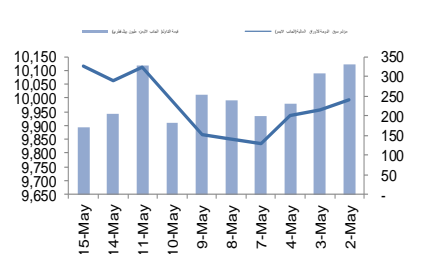
الشركة	اخر سعر	التغير %	حجم التداول (بالملايين)
بروة	33.90	1.4	0.195
إزدان القابضة	15.90	1.3	1.157
بنك الدوحة	31.90	1.3	0.247
صناعات قطر	104.90	0.9	0.040
مصرف قطر الاسلامي	101.70	0.8	0.067

الشركة	اخر سعر	التغير %	حجم التداول (بالملايين)
المستثمرون القطريون	58.50	-0.7	0.006
فودافون قطر	9.39	-0.4	3.175
ناقلات	18.97	-0.3	0.387
كهرباء وماء	208.00	-0.2	0.004
NA	NA	NA	NA

قطر - أداء القطاعات



قطر - اتجاه النشاط (العشرة أيام الأخيرة)



مصدر البيانات: الراجحي المالية، بلومبرج

فضلا أنظر الصفحة قبل الأخيرة للاطلاع على بعض الإفصاحات الإضافية الهامة. شركة الراجحي المالية (الراجحي)، هي وسيط متعامل أجنبي غير مسجل في الولايات المتحدة الأمريكية. وإدارة البحوث في الراجحي المالية تضم محللي بحوث أو محللين باحثين، غير مسجلين في الولايات المتحدة الأمريكية. ويتم توزيع بحوث الراجحي في الولايات المتحدة الأمريكية بموجب القاعدة رقم 15-6 من قانون تبادل الأوراق المالية لعام 1934 الصادر، فقط بواسطة مؤسسة روزنبلات سيكوريتيز Rosenblatt Securities، وهي مؤسسة مسجلة في هيئة تبادل الأوراق المالية الأمريكية كما أنها متعامل وسيط عضو في هيئة تنظيم القطاع المالي الأمريكية FINRA.

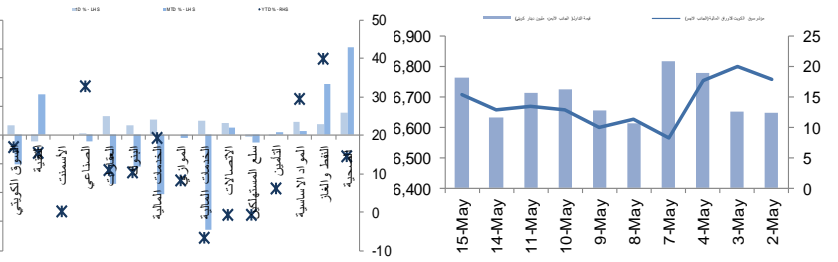


الكويت - الاسهم الأكثر ارتفاعا / انخفاضاً

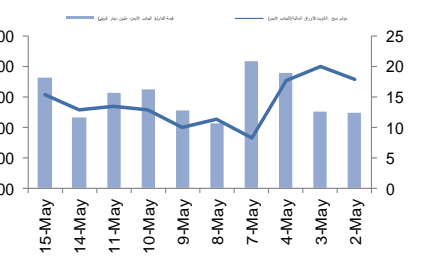
حجم التداول (بالملايين)	التغير %	آخر سعر	الشركة
16.363	9.1	54	بيان للإستثمار
3.600	8.9	270	ياكو الطبية مقفلة
1.380	8.1	335	ادارة الاملاك العقارية - ريم
0.000	7.8	1100	السينما الكويتية الوطنية
11.063	7.7	112	الوطنية العقارية

حجم التداول (بالملايين)	التغير %	آخر سعر	الشركة
6.514	-8.3	16.5	المال للاستثمار
0.001	-7.1	395	المجموعة البترولية المستقلة
1.587	-6.3	75	دانة الصفاة الغذائية
0.851	-5.9	40	بيت الطاقة القابضة
1.129	-5.6	25.5	الوطنية للميادين

الكويت - أداء القطاعات



الكويت - اتجاه النشاط (العشرة أيام الأخيرة)

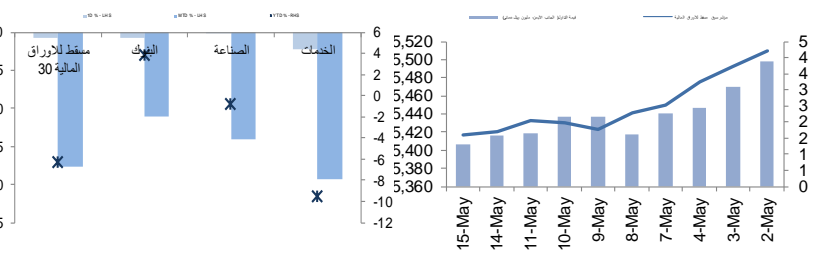


عمان - الاسهم الأكثر ارتفاعا / انخفاضاً

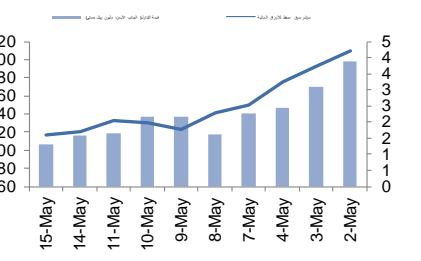
حجم التداول (بالملايين)	التغير %	آخر سعر	الشركة
0.248	1.3	0.080	جلفار للهندسة والمقاولات
0.100	0.9	0.231	بنك ظفار
0.244	0.8	0.134	العنفاء للطاقة
0.080	0.4	1.290	العمانية للإتصالات
NA	NA	NA	NA

حجم التداول (بالملايين)	التغير %	آخر سعر	الشركة
0.110	-2.1	0.235	سيميكورب
0.110	-1.7	0.115	الشرقية للإستثمار القابضة
0.109	-0.9	0.225	البنك الوطني العماني
0.751	-0.8	0.500	اتصالات قطر
0.429	-0.5	0.398	بنك مسقط

عمان - أداء القطاعات



عمان - اتجاه النشاط (العشرة أيام الأخيرة)

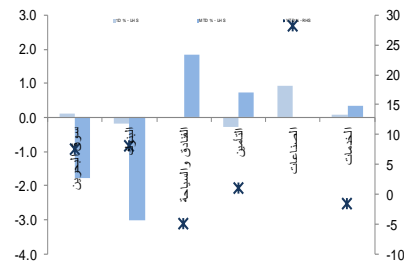


البحرين - الاسهم الأكثر ارتفاعا / انخفاضاً

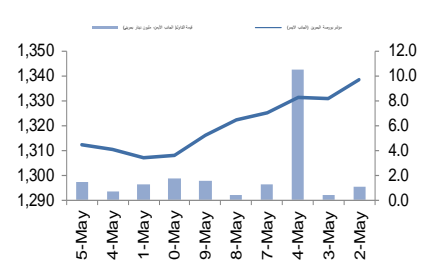
حجم التداول (بالملايين)	التغير %	آخر سعر	الشركة
0.015	10.0	0.330	شركة انوفست
1.098	3.5	0.150	بنك الإثمار
0.030	3.5	0.450	مجموعة البركة المصرفية
0.061	1.0	0.414	المنيوم البحرين
0.018	0.8	0.244	عقارات السيف

حجم التداول (بالملايين)	التغير %	آخر سعر	الشركة
0.032	-1.5	0.660	بنك البحرين الوطني
0.060	-1.1	0.450	العربية للتأمين
NA	NA	NA	NA
NA	NA	NA	NA
NA	NA	NA	NA

البحرين - أداء القطاعات



البحرين - اتجاه النشاط (العشرة أيام الأخيرة)



مصدر البيانات: الراجحي المالية، بلومبرج



افصاحات مهمة للأشخاص الأمريكيين

تم اعداد هذا التقرير البحثي من قبل شركة الراجحي المالية (الراجحي)، وهي شركة مرخصة لممارسة نشاطات الأوراق المالية في المملكة العربية السعودية. وشركة الراجحي ليست وسيطاً مالياً مسجلاً في الولايات المتحدة الأمريكية، وبناء عليه، فإنها لا تخضع لقواعد الولايات المتحدة الأمريكية المتعلقة بإعداد التقارير البحثية واستقلالية محلي البحوث. ويتم تقديم هذا التقرير البحثي، لتوزيعه "للمستثمرين المؤسسيين الرئيسيين في الولايات المتحدة الأمريكية"، اعتماداً على الاستثناء من التسجيل الذي توفره القاعدة 6-15 من قانون تبادل الأوراق المالية الأمريكي لعام 1934 وتعديلاته ("قانون تبادل الأوراق المالية").

ويجب على أي جهة أمريكية متلقية لهذا التقرير البحثي وترغب في تنفيذ أي عملية لشراء أو بيع أوراق مالية أو أدوات مالية مرتبطة بها بناء على المعلومات المقدمة في هذا التقرير البحثي، يجب عليها أن تفعل ذلك، فقط من خلال مؤسسة روزنبلات سكيوريتيز انكوربوريشن Rosenblatt Securities Inc.، وعنوانها، 40Wall Street 59th Floor, New York, NY 10005، وهي وسيط متعامل مسجل في الولايات المتحدة الأمريكية. ولا يسمح، تحت أي ظرف من الظروف، لأي متلق لها التقرير البحثي، تنفيذ أي عملية لشراء أو بيع أوراق مالية أو أدوات مالية مرتبطة بها، من خلال الراجحي. وتقبل مؤسسة روزنبلات سكيوريتيز انكوربوريشن، تحمل المسؤولية المتعلقة بمحتويات هذا التقرير البحثي، وفقاً للشروط المضحة أداها، في حالة تسليم هذا التقرير لشخص أمريكي لا يكون مستثمراً مؤسسياً أمريكياً رئيسياً.

إن المحلل الذي يظهر اسمه في هذا التقرير البحثي، غير مسجل أو مؤهل كمحلل باحث لدى هيئة تنظيم الأوراق المالية والبورصات الأمريكية FINRA وربما لا يكون شخصاً مرتبطاً بمؤسسة روزنبلات سكيوريتيز انكوربوريشن، وبناء عليه، فإنه لا يخضع للقواعد المعمول بها بموجب قواعد هيئة تنظيم الأوراق المالية والبورصات الأمريكية FINRA المتعلقة بإقامة الاتصالات مع شركة تابعة أو الظهور في وسائل الاعلام والتداول في أوراق مالية تكون في حساب محلل باحث.

الملكية وتضارب المصالح الجوهري

لا تملك مؤسسة روزنبلات سكيوريتيز انكوربوريشن، أو شركاتها التابعة، "ملكية منفعة"، كما هو محدد وفقاً للقسم 13(d) من قانون تبادل الأوراق المالية، 1% أو أكثر من أوراق الملكية (الأسهم) equity securities المذكورة في التقرير. ويمكن أن يكون لدى مؤسسة روزنبلات سكيوريتيز انكوربوريشن أو شركاتها التابعة وأو موظفيها أو مديريها أو العاملين لديها، مصالح أو مراكز استثمارية مغطاة long positions أو مراكز استثمارية مكشوفة short positions، كما يمكن أن يقوموا في أي وقت من الأوقات بعمليات شراء أو بيع بصفة أصيل أو وكيل للأوراق المالية المشار إليها في هذه الوثيقة. إن مؤسسة روزنبلات سكيوريتيز انكوربوريشن ليست لديها أي دراية بأي تضارب مصالح جوهري حتى تاريخ هذا المنشور أو النشر.

نشاطات التعويض والمصرفية الاستثمارية

لم تقم مؤسسة روزنبلات سكيوريتيز انكوربوريشن، أو أي شركة تابعة لها، بإدارة أو المشاركة في ادارة طرح عام للاكتتاب في أوراق مالية للشركة التابعة خلال الاثني عشر (12) شهراً الماضية، كما أنها لم تتلقى تعويضاً نظير قيامها بنشاطات مصرفية استثمارية من الشركة التابعة خلال الاثني عشر (12) شهراً الماضية، ولا يتوقع أن تستلم في أي شركة تابعة لها، أو تعتمد البحث عن تعويض مقابل خدمات مصرفية استثمارية من الشركة خلال الأشهر الثلاثة التالية.

افصاحات اضافية

إن هذا التقرير البحثي متاح للتوزيع، فقط تحت الظروف التي يمكن أن يسمح بها القانون المعمول به. ولا يتعلق هذا التقرير البحثي بالأهداف الاستثمارية المحددة أو المؤسسات المالية أو الاحتياجات الخاصة بأي متلق محدد، حتى لو تم إرساله إلى متلق وحيد لهذا التقرير. إن هذا التقرير البحثي ليس مضموناً أن يكون بياناً كاملاً أو ملخصاً لأي أوراق مالية أو أدوات أو تقارير أو تطورات، حسب ما هو مشار إليه في هذا التقرير البحثي. وسوف لن يكون هناك أي التزام أو مسؤولية على أي من الراجحي أو أي من مرانها أو موظفيها أو العاملين لديها أو وكلائها، أيًا كان منشؤه، عن أي خطأ أو عدم دقة أو عدم اكتمال يتعلق بحقيقة أو رأي متضمن في هذا التقرير البحثي، أو عدم اهتمام في اعداد أو نشر هذا التقرير البحثي، أو أي خسائر أو أضرار ربما تنشأ من استخدام هذا التقرير البحثي.

وربما تعتمد الراجحي، على حواجز معلومات information barriers، مثل "الجدران الصينية Chinese Walls" للسيطرة على تدفق المعلومات في ما بين مجالات أو وحدات أو أقسام أو مجموعات أو الشركات التابعة للراجحي.

إن الاستثمار في أي أوراق مالية غير أمريكية أو في أدوات مالية مرتبطة بها (يشمل ذلك ايصالات ايداع الأوراق المالية ADRs) التي تم نقاشها في هذا التقرير البحثي، ربما يظهر مخاطر معينة. ذلك لأن الأوراق المالية الخاصة بجهات اصدار غير أمريكية، ربما لا تكون مسجلة لدى، أو ربما تكون خاضعة لأنظمة، هيئة الأوراق المالية والبورصات الأمريكية. ويمكن أن تكون المعلومات المتعلقة بمثل هذه الأوراق المالية غير الأمريكية أو الأدوات المالية ذات الصلة، محدودة. وربما لا تكون الشركات الأجنبية، خاضعة لمعايير المراجعة ورفع التقارير والمتطلبات التنظيمية التي يمكن مقارنتها بتلك المعمول بها داخل الولايات المتحدة الأمريكية.

إن قيمة أي استثمار أو دخل متحقق من أي أدوات مالية مرتبطة بها، تم نقاشها في هذا التقرير البحثي، وبعملة غير الدولار الأمريكي، تكون خاضعة لتقلبات أسعار صرف العملات التي ربما يكون لها تأثيرات ايجابية أو سلبية على قيمة أو الربح المتوقع من تلك الأوراق المالية أو الأدوات المالية المرتبطة بها.

إن الأداء الماضي، ليس بالضرورة أن يكون دليلاً ومرشداً للأداء المستقبلي، كما أن شركة الراجحي المالية لا تقدم تعهداً أو ضماناً، صريحاً أو ضمنياً، في ما يتعلق بالأداء المستقبلي. وقد يشهد الربح من الاستثمارات تنديباً. كذلك، فإن سعر أو قيمة الاستثمارات التي يرتبط بها هذا التقرير البحثي، سواء بشكل مباشر أو غير مباشر، ربما يهبط أو يرتفع بشكل مغاير لمصالح المستثمرين. وقد تصبح أي توصية أو رأي متضمن في هذا التقرير البحثي، قديمة نتيجة للتغيرات التي تحدث في البيئة التي تعمل فيها الجهة المصدرة للأوراق المالية التي تخضع للتحليل، بالإضافة إلى التغيرات التي تطرأ على التقديرات والتنبؤات والافتراضات ومنهجية التقييم المستخدمة في هذا التقرير.

ولا يسمح بنسخ أو إرسال أو استخراج نسخ طبق الأصل، لأي جزء من محتويات هذا التقرير البحثي، بأي شكل أو بأي طريقة، بدون الموافقة الخطية المسبقة من شركة الراجحي، كما أن الراجحي لا تقبل أي مسؤولية أياً كان نوعها، عن الأفعال التي تصدر عن الغير، في ما يتعلق بهذا الموضوع. لقد تم اعداد وثيقة البحث هذه، بواسطة شركة الراجحي المالية ("الراجحي المالية") ومقرها الرياض، المملكة العربية السعودية. وقد تم اعدادها ليتم استخدامها عاملاً بواسطة عملاء الراجحي المالية ولا يجوز اعادة توزيعها أو اعادة إرسالها أو الإفصاح عنها، كلياً أو جزئياً، أو بأي شكل أو طريقة، بدون الموافقة المكتوبة الصريحة من شركة الراجحي المالية. إن استلامكم واستعراضكم لهذه الوثيقة البحثية، يمثل موافقتكم على عدم اعادة توزيع أو إرسال أو الإفصاح للآخرين عن المحتويات أو الآراء أو الملخصات أو المعلومات التي تشتمل عليها هذه الوثيقة، قبل أن يتم الإفصاح بشكل عام، عن هذه المعلومات من قبل شركة الراجحي المالية. لقد تم الحصول على المعلومات التي تشتمل عليها هذه الوثيقة، من مصادر عامة متنوعة يعتقد بأنها موثوقة، ولكننا لا نضمن دقتها. إن شركة الراجحي المالية لا تقدم أي تعهدات أو ضمانات (صريحة أو ضمنية)، في ما يتعلق بالبيانات والمعلومات المقدمة، كما أن شركة الراجحي المالية، لا تتعهد بأن محتويات هذه الوثيقة من المعلومات مكتملة، أو خالية من أي أخطاء، أو أنها غير مضللة، أو أنها مناسبة لأي غرض محدد. وتوفر وثيقة البحث هذه معلومات عامة فقط. ولا تشكل المعلومات أو أي رأي معين عنه، عرضاً أو دعوة للعمل أو تقديم عرض، لشراء أو بيع أي أوراق مالية أو منتجات استثمارية أخرى ترتبط بتلك الأوراق المالية أو الاستثمارات. ولا يقصد منها تقديم نصيحة بشأن الاستثمار الشخصي كما أنها لا تأخذ في الاعتبار الأهداف الاستثمارية المحددة والوضع المالي والاحتياجات الخاصة بأي شخص معين ربما يحصل على هذه الوثيقة.

وينبغي على المستثمرين البحث عن الاستشارة المالية أو القانونية أو الخاصة بالضرائب، في ما يتعلق بملامعة الاستثمار في أي أوراق مالية أو الاستثمارات الأخرى أو الاستراتيجيات الاستثمارية التي تم نقاشها أو التوصية بها في هذه الوثيقة البحثية، كما يجب عليهم أن يفهموا أن البيانات أو الافادات المتعلقة بالفرص المستقبلية ربما لا تتحقق. وينبغي على المستثمرين أن ينتبهوا إلى أن الربح المتوقع من تلك الأوراق المالية أو الاستثمارات الأخرى، إذا وجد، قد يتذبذب وأن سعر أو قيمة تلك الأوراق المالية والاستثمارات ربما يرتفع أو يهبط. ويمكن أن يكون للتقلبات التي تحدث في أسعار صرف العملات تأثيرات عكسية على قيمة أو سعر أو الربح المتوقع من، استثمارات محددة. ووفقاً لذلك، ربما يحصل المستثمرون على مبالغ أقل من أصل المبالغ التي استثمروها. وربما يكون للراجحي المالية أو لموظفيها أو لوكلائها أو أكثر من شركاتها التابعة (يشمل ذلك محلي البحوث)، مصلحة مالية في الأوراق المالية للمصدر (المصدرين) أو في استثمارات ذات صلة، بما في ذلك المراكز المغطاة أو المراكز المكشوفة في الأوراق المالية أو الضمانات أو حقوق الخيارات المستقبلية أو عقود الخيار أو المشتقات المالية أو الأدوات المالية الاستثمارية الأخرى. وربما تقوم شركة الراجحي المالية أو الشركات التابعة لها، من وقت لآخر، بأعمال مصرفية استثمارية أو خدمات أخرى، لجذب أعمال مصرفية استثمارية أو أعمال أخرى من، أي شركة جرى ذكرها في هذه الوثيقة البحثية. وسوف لن تكون الراجحي المالية، وكذلك شركاتها التابعة وموظفيها، خاضعة لأي خسارة أو أضرار، مباشرة أو غير مباشرة أو تبعية، قد تنشأ، بصورة مباشرة أو غير مباشرة، عن أي استخدام للمعلومات التي تتضمنها هذه الوثيقة البحثية.

إن وثيقة البحث هذه، وأي توصيات تشتمل عليها، تخضع للتغيير بدون اخطار مسبق. ولا تتحمل شركة الراجحي المالية أية مسؤولية عن تحديث المعلومات الواردة في وثيقة البحث هذه. كما لا يسمح أيضاً بتغيير أو اصدار نسخة طبق الأصل أو إرسال أو توزيع، كل أو أي جزء من وثيقة البحث هذه، بأي شكل أو بأي وسيلة. وهذه الوثيقة البحثية، غير موجهة إلى، أو يعتزم توزيعها إلى أو استخدامها بواسطة، أي شخص أو كيان يكون مواطناً أو يقيم في أو يقع مقره في أي دولة أو ولاية أو دولة أو أي اختصاص تشريعي اخر، يكون فيها هذا التوزيع أو النشر أو توفير الوثيقة أو استخدامها، مخالفاً للقانون، أو ربما يجعل الراجحي المالية أو أي واحدة من شركاتها التابعة، عرضة لأي متطلبات تسجيل أو ترخيص في اطار ذلك الاختصاص التشريعي.



إخلاء المسؤولية

أعدت وثيقة البحث هذه من قبل شركة الراجحي المالية "الراجحي المالية"، الرياض، المملكة العربية السعودية للاستخدام العام من عملاء شركة الراجحي المالية ولا يجوز إعادة توزيعها أو إعادة إرسالها أو الإفصاح عنها، كلياً أو جزئياً، أو بأي شكل أو طريقة، دون موافقة كتابية صريحة من شركة الراجحي المالية. إن استلام هذه الوثيقة والإطلاع عليها يعتبر بمثابة موافقة من جانبكم على عدم إعادة توزيع أو إعادة إرسال أو الإفصاح للآخرين عما تتضمنه من محتويات وأراء، واستنتاجات أو معلومات قبل نشر تلك المعلومات للعموم من جانب شركة الراجحي المالية. وقد تم الحصول على المعلومات الواردة في هذه الوثيقة من مصادر عامة مختلفة يعتقد أنها معلومات موثوقة لكننا لا نضمن دقتها. وشركة الراجحي المالية لا تقدم أية إقرارات أو ضمانات (صريحة أو ضمنية) بشأن البيانات والمعلومات المقدمة كما أنها لا تقر بأن المعلومات التي تتضمنها هذه الوثيقة هي معلومات كاملة أو خالية من أي خطأ أو غير مضللة أو أنها تصلح لأي غرض محدد. فوثيقة البحث هذه إنما تقدم معلومات عامة فقط. كما أنه لا المعلومات ولا أي رأي وارد في هذه الوثيقة يشكل عرضاً أو دعوة لتقديم عرض لشراء أو بيع أي أوراق مالية أو غيرها من المنتجات الاستثمارية ذات الصلة بتلك الأوراق المالية أو الاستثمارات. وليس الغرض من هذه الوثيقة تقديم مشورة شخصية في مجال الاستثمار كما أنها لا تأخذ في الاعتبار الأهداف الاستثمارية أو الوضع المالي أو الاحتياجات المحددة لأي شخص معين قد يستلم هذه الوثيقة.

ينبغي للمستثمرين السعي للحصول على المشورة المالية أو القانونية أو الضريبية بشأن مدى ملاءمة الاستثمار في أي أوراق مالية، أو استثمار آخر أو أية استراتيجيات استثمار جرت مناقشتها أو التوصية بها في هذه الوثيقة، وينبغي للمستثمرين تفهم أن البيانات المتعلقة بالتوقعات المستقبلية الوارد في هذه الوثيقة قد لا تتحقق. كذلك ينبغي للمستثمرين ملاحظة أن الدخل من أوراق مالية من هذا النوع أو غيرها من الاستثمارات، إن وجد، قد يتعرض للتقلبات وبأن سعر أو قيمة تلك الأوراق المالية والاستثمارات يكون عرضة للارتفاع أو الانخفاض. كما أن التقلبات في أسعار الصرف قد يكون لها آثار سلبية على قيمة أو ثمن، أو الدخل المتأتي من استثمارات معينة. وبناء عليه، يمكن للمستثمرين أن يحصلوا على عائد يكون أقل من مبلغ رأسمالهم المستثمر أساساً. ويجوز أن يكون لشركة الراجحي المالية أو المسؤولين فيها أو واحد أو أكثر من الشركات الفرعية التابعة لها (بما في ذلك محلي البحث) مصلحة مالية في الأوراق المالية للجهة أو الجهات المصدرة لتلك الأوراق المالية أو الاستثمارات ذات العلاقة، بما في ذلك المراكز طويلة أو قصيرة الأجل في الأوراق المالية، وخيارات شراء الأسهم أو العقود الأجلية أو الخيارات الأخرى أو المشتقات، أو غيرها من الأدوات المالية. كما يجوز لشركة الراجحي المالية أو الشركات التابعة لها أن تقوم من وقت لآخر بإداء الخدمات المصرفية الاستثمارية أو غيرها من الخدمات أو السعي لتأمين الخدمات المصرفية الاستثمارية أو غيرها من الأعمال من أي شركة من الشركات المذكورة في هذه الوثيقة من وثائق البحث. وشركة الراجحي المالية، بما في ذلك الشركات التابعة لها وموظفيها، لا تكون مسؤولة عن أي أضرار مباشرة أو غير مباشرة أو خسارة أو أضرار أخرى قد تنشأ، بصورة مباشرة أو غير مباشرة، من أي استخدام للمعلومات الواردة في هذه الوثيقة من وثائق البحث. ولا يجوز تغيير أو استنساخ أو إرسال أو توزيع هذه الوثيقة من وثائق البحث وأية توصيات واردة فيها للتغيير دون إشعار مسبق. وشركة الراجحي المالية لا تتحمل أي مسؤولية عن تحديث المعلومات الواردة في هذه الوثيقة من وثائق البحث. ولا يجوز تغيير أو استنساخ أو إرسال أو توزيع هذه الوثيقة من وثائق البحث كلياً أو جزئياً بأي شكل أو بأي وسيلة. كما يراعى أن هذه الوثيقة من وثائق البحث ليست موجهة إلى أو معدة للتوزيع أو استخدامها من قبل أي شخص أو كيان سواء كان مواطناً أو مقيماً في أي مكان أو دولة أو بلد أو أية ولاية قضائية أخرى، حيثما يكون مثل هذا التوزيع أو النشر أو توافر أو استخدام هذه الوثيقة مخالفاً للقانون أو يتطلب من شركة الراجحي المالية أو أي من فروعها القيام بأي تسجيل أو استيفاء أي شرط من شروط الترخيص ضمن ذلك البلد أو تلك الولاية القضائية.

للاتصال

شركة الراجحي المالية

إدارة البحوث

المكتب الرئيسي، طريق الملك فهد

صندوق البريد 5561، الرياض 11432

المملكة العربية السعودية

البريد الإلكتروني:

research@alrajhi-capital.com

تم ترخيص شركة الراجحي المالية من قبل هيئة السوق المالية السعودية، بموجب ترخيص رقم 07068/ 37

الراجحي المالية
Al Rajhi Capital

