



إدارة البحوث
research@alrajhi-capital.com
هاتف: +966 11 211 9449

مؤشر تداول
قيمة التداول (مليون الريالات)
0.32% 9,044.2
3.97% 3,182.7

نظرة على الأسواق العالمية

أرتفعت معظم أسواق الاسهم الامريكية يوم الاثنين ، على خلفية المكاسب في قطاعي التكنولوجيا والرعاية الصحية. وارتفع مؤشر ناسداك المركب ومؤشر داوجونز بنسبة ٠.٢٪ و ٠.١٪ على التوالي، بينما انهى مؤشر اس اند بي ٥٠٠ دون تغيير.

أرتفعت الاسواق الأوروبية يوم الاثنين. حيث ارتفع مؤشر داكس بنسبة ٠.٥٪، مدفوعا باسمهم التكنولوجيا والعقارات، بينما ارتفع مؤشر فتسي ١٠٠ بنسبة ٠.٣٪، بدعم من اسهم التعدين. بالإضافة الى ذلك، ارتفع مؤشر كاك ٤٠ بنسبة ٠.١٪، على خلفية قطاعات المرافق والمالية.

أخفضت معظم اسواق الاسهم لدول مجلس التعاون الخليجي يوم أمس. حيث انخفض سوق الكويت بنسبة ٠.٨٪، بينما انخفض سوق أبوظبي بنسبة ٠.٣٪، متأثرا باسمهم البنوك. علاوة على ذلك، انخفض سوق البحرين وسوق عمان بنسبة ٠.٢٪ لكل منهما. في حين، ارتفع سوق دبي بنسبة ٠.٤٪، بدعم من إعمار العقارية ودبي للاستثمار، بينما ظل سوق قطر دون تغيير على نطاق واسع.

تداول اسواق الاسهم الاسيوية على تباين هذا الصباح. حيث ارتفع مؤشر كوسبي ومؤشر هانغ سنغ بنسبة ٠.٣٪ و ٠.١٪ على التوالي. في حين، انخفض مؤشر نيكيا ٢٢٥ ومؤشر شنغهاي المركب بنسبة ٠.٦٪ و ٠.١٪ على التوالي.

انخفضت أسعار خام برنت بنسبة ٠.٤٪ يوم الاثنين، بسبب انتعاش الانتاج بعد العاصفة في خليج المكسيك. وإغلقت عقود الخام الرئيسية خام برنت وخام غرب تكساس الوسيط عند ٦٦,٤٨ دولار (-٠.٤٪) و ٥٩,٥٨ دولار (-١.١٪) على التوالي .

نظرة على السوق السعودي

أضاف المؤشر العام لسوق الأسهم السعودية "تداول" ٢٩,٠٥ نقطة أو ارتفع بنسبة ٠.٣٢٪ وأغلق عند مستوى ٩,٠٤٤,٢١ نقطة. وأغلقت مؤشرات خمسة عشر قطاع من أصل واحد وعشرين قطاع على ارتفاع. وكانت نسبة الارتفاع الى نسبة الانخفاض ٨٧/٨٧. وكانت قيمة التداول ٣,٢ مليار ريال.

جرير للتسويق تعلن ان اسهمها تجاوزت ٢٠٪: قال محمد العقيل رئيس مجلس إدارة شركة جرير للتسويق ان الحصة السوقية للشركة زادت بعد حملة التسويق والترويج وتجاوزت حاليا ٢٠٪. وأضاف العقيل ان المبيعات الالكترونية وأجهزة الحواسيب بلغت تقريبا ٧٠٪ من اجمالي مبيعات الشركة حيث زادت اعلى من ١٠٪ في الربع الثاني لعام ٢٠١٩. (سي ان بي سي عربية)

الخضري تعلن ان القوائم المالية لعام ٢٠١٨ سوف تنشر قبل نهاية يوليو: أعلنت شركة أبناء عبدالله عبدالمحسن الخضري انه من المتوقع ان تنشر القوائم المالية للعام المنتهي في ٣١ ديسمبر ٢٠١٨ قبل نهاية يوليو ٢٠١٩. (تداول)

المملكة القابضة تعلن عن استغلال اسهم المملكة في استثمارات وهمية : أعلنت شركة المملكة القابضة عن استغلال اسم الشركة وشعارها وبياناتها الرسمية لابرام عقود والتفاقيات استثمارية وهمية في عدة أنشطة منها نشاط الاستثمار بالتداول في البورصة العالمية. (تداول)

التاريخ	المؤشر الاقتصادي	الفعلي	إجماع	سابق
١٥- يوليو	بيانات الناتج المحلي الإجمالي (على اساس سنوي)	6.2%	6.2%	6.4%
١٥- يوليو	الانتاج الصناعي في الصين (على اساس سنوي)	6.3%	5.2%	5.0%
١٦- يوليو	المعنويات الاقتصادية في ألمانيا	-19.0	-21.1	-21.1
١٦- يوليو	مبيعات التجزئة الأمريكية (على اساس شهري)	0.3%	0.3%	0.5%
١٦- يوليو	الانتاج الصناعي في الولايات المتحدة (على اساس شهري)	0.2%	0.2%	0.4%
١٧- يوليو	التضخم الاستهلاكي في المملكة المتحدة (على اساس سنوي)	2.0%	2.0%	2.0%
١٧- يوليو	التضخم الاستهلاكي في منطقة اليورو (على اساس سنوي)	1.2%	1.2%	1.2%
١٧- يوليو	بيانات التصدير في اليابان (على اساس سنوي)	-5.6%	-7.8%	-7.8%
١٨- يوليو	مبيعات التجزئة في المملكة المتحدة (على اساس سنوي)	2.6%	2.3%	2.3%
١٩- يوليو	مؤشر ميشغان لمعنويات المستهلك الأمريكي (اولية)	98.0	98.2	98.2

المؤشرات الإقليمية الرئيسية	اغلق	يوم واحد%	الاسبوع حتى تاريخه %	العام حتى تاريخه %
تداول	9,044	0.3	0.8	15.6
تداول (MT30)	1,325	0.9	0.9	16.1
سوق قطر	10,596	0.0	-0.2	2.9
بورصة الكويت	6,724	-0.7	-0.8	27.7
سوق أبوظبي	5,042	-0.3	-0.2	2.6
سوق دبي المالي	2,716	0.4	1.1	7.4
سوق مسقط	3,786	-0.2	-0.6	-12.4
سوق البحرين	1,534	-0.2	-0.2	14.7
ام اس سي أي الخليجي	604	0.1	0.4	12.3

السلع والعملات الرئيسية	اغلق	يوم واحد%	الاسبوع حتى تاريخه %	العام حتى تاريخه %
الذهب	1,413	-0.1	-0.2	10.2
الفضة	15.34	-0.3	0.7	-1.0
برنت	66.53	0.1	-0.3	21.1
سلة أوبك	67.36	-0.3	6.0	30.7
اليورو	1.13	0.0	-0.1	-1.8
مؤشر الدولار الأمريكي	96.92	0.0	0.1	0.8
الين الياباني	107.97	-0.1	-0.1	1.6

المؤشرات العالمية الرئيسية	اغلق	يوم واحد%	الاسبوع حتى تاريخه %	العام حتى تاريخه %
داو جونز الصناعي	27,359	0.1	0.1	17.3
اس اند بي 500	3,014	0.0	0.0	20.2
نيكيا 225	21,526	-0.7	-0.7	7.6
هانغ سنغ	28,572	0.1	0.4	10.5
فوتسي 100	7,532	0.3	0.3	11.9
كاك 40	5,578	0.1	0.1	17.9
ام اس سي اي العالمي	2,214	0.1	0.1	17.5
ام اس سي اي-ايه ام	1,058	0.7	0.7	9.5

أسعار الفائدة	شهر واحد	شهور 3	شهر 12	التغير 3 ش
ليبور (بالدولار)	2.33	2.32	2.23	-0.02
سيبور (ريال سعودي)	2.68	2.69	2.73	0.09
ايبور (درهم اماراتي)	2.49	2.56	3.01	0.00

16/Jul/2019 9:05 AM

محدث كما في



ملخص الشركات الواقعة تحت تغطيتنا

(ريال سعودي)	القيمة السوقية (مليون ريال)	سعر الإغلاق	السعر المستهدف	التغير (%)	متوسط التداول اليوم (مليون ريال)	السعر/للبيع (مرة)			قيمة المنشأة/ EBITDA (مرة)			
						2020E	2019E	2018A	2020E	2019E	2018A	
المواد الأساسية												
سابلك	341,400	113.80	115.0	1.05	468.6	20.4x	21.2x	16.2x	8.9x	8.8x	7.5x	
سبكيم	15,209	20.74	24.0	15.72	34.8	12.7x	13.5x	13.5x	8.5x	8.6x	7.5x	
سافكو	37,625	90.30	78.0	(13.62)	49.2	22.7x	22.5x	18.5x	17.3x	17.2x	14.1x	
التصنيع	10,997	16.44	UR	NA	61.8	12.2x	15.3x	8.4x	7.9x	7.8x	7.0x	
ينساب	33,244	59.10	64.0	8.29	64.9	13.1x	16.1x	14.9x	8.5x	9.5x	9.5x	
المتقدمة	11,749	59.70	59.0	(1.17)	32.2	14.9x	15.1x	13.9x	11.1x	11.5x	10.4x	
اسمنت العربية	2,830	28.30	27.0	(4.59)	7.9	25.5x	22.3x	NM	10.9x	10.3x	21.5x	
اسمنت اليمامة	3,653	18.04	17.0	(5.76)	11.4	NM	19.6x	NM	13.9x	12.0x	22.9x	
اسمنت اسعودية	11,674	76.30	55.0	(27.92)	19.2	20.7x	22.1x	18.5x	15.1x	15.7x	12.9x	
اسمنت القصيم	4,626	51.40	41.0	(20.23)	5.5	26.5x	25.1x	25.1x	16.7x	15.8x	12.8x	
اسمنت ينبع	5,450	34.60	27.5	(20.52)	10.7	29.1x	28.4x	41.4x	15.4x	14.6x	13.8x	
اسمنت الجنوبية	7,770	55.50	41.0	(26.13)	8.1	22.2x	23.1x	26.3x	13.7x	14.1x	13.9x	
معادن	56,554	48.40	45.0	(7.02)	77.1	NM	NM	31.2x	13.5x	16.1x	15.6x	
الاتصالات												
الاتصالات السعودية	218,400	109.20	93.0	(14.84)	163.1	15.3x	15.6x	17.0x	10.0x	10.1x	8.3x	
موبايلي	20,675	26.85	21.5	(19.93)	87.5	NM	NM	NM	7.0x	7.1x	5.4x	
زين	7,857	13.46	UR	NA	51.4	10.0x	10.0x	14.5x	5.1x	5.1x	4.5x	
الغذاء والزراعة												
المراعي	52,000	52.00	51.0	(1.92)	46.6	26.1x	26.9x	23.9x	14.1x	14.6x	12.9x	
صافولا	16,954	31.75	27.0	(14.96)	27.7	19.0x	24.4x	NM	38.9x	38.9x	34.0x	
هرفي	3,680	56.90	67.0	17.75	3.2	14.6x	15.8x	14.3x	13.3x	14.5x	10.9x	
التموين	7,306	89.10	86.0	(3.48)	16.7	14.9x	15.9x	14.5x	13.4x	14.2x	11.9x	
التجزئة												
جرير	20,400	170.00	171.0	0.59	54.9	18.8x	20.4x	19.0x	17.3x	18.8x	18.9x	
فواز الحكير	4,439	21.14	20.0	(5.39)	14.9	22.3x	30.6x	44.0x	9.2x	10.7x	10.9x	
العثيم	7,605	84.50	88.0	4.14	11.7	18.8x	20.1x	20.6x	14.2x	15.3x	12.0x	
اكسترا	3,720	74.40	80.0	7.53	15.5	13.8x	16.8x	19.9x	11.2x	13.5x	15.0x	
الرعاية الصحية												
دلة	3,915	52.20	54.0	3.45	16.4	13.5x	17.8x	23.4x	12.6x	15.4x	18.0x	
المواساة	9,000	90.00	83.0	(7.78)	12.9	18.8x	19.6x	21.2x	14.6x	15.6x	16.9x	
رعاية	2,512	56.00	44.0	(21.43)	28.3	25.7x	27.9x	36.2x	14.1x	14.1x	13.3x	
الحمادي	2,650	22.08	25.0	13.22	8.5	20.1x	24.8x	33.5x	12.1x	14.1x	17.4x	
أخرى												
بوبا العربية	12,816	106.8	93.0	(12.92)	20.7	20.9x	22.3x	18.4x	NM	NM	NM	
البحري	10,828	27.50	UR	NA	24.1	9.0x	9.0x	13.9x	7.8x	7.8x	10.3x	
ليجام سيورتنس	4,295	82.00	90.0	9.76	12.1	16.4x	18.2x	17.1x	13.5x	15.0x	11.2x	

المصدر: بلومبرج ، الراجحي المالية.



أداء الاسواق الخليجية

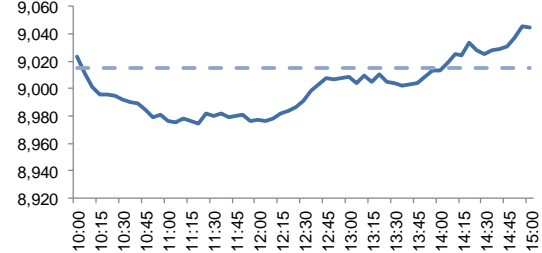
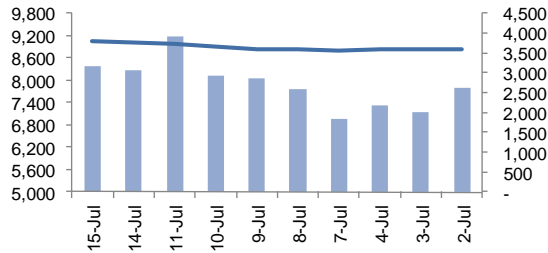
الدولة	آخر اغلاق	التغير في المؤشر %			رسملة السوق بليون دولار	حجم التداول مليون سهم	قيمة التداول مليون دولار	السعر/الربح 12M	سعر/ق دفترية أسعار جارية	عائد توزيعات 12M (%)
		يوم واحد	شهر واحد	العام لتاريخه						
تداول	9,044	0.3	2.5	15.6	92	839	20.1	2.0	3.3	
تداول (MT30)	1,325	0.9	2.3	16.1	28	NA	15.3	1.7	4.1	
بورصة قطر	10,596	0.0	1.3	2.9	190	36	12.1	1.0	4.5	
سوق دبي	2,716	0.4	2.1	7.4	190	55	14.9	1.0	4.5	
سوق ابو ظبي	5,042	-0.3	1.2	2.6	40	34	14.9	1.5	4.9	
سوق الكويت	6,724	-0.7	5.4	27.7	80	115	16.4	2.0	3.3	
سوق مسقط	3,786	-0.2	-2.6	-12.4	14	4	7.2	0.8	7.2	
سوق البحرين	1,534	-0.2	4.3	14.7	3	2	11.2	1.0	4.9	

أداء الاسواق الناشئة

الدولة	آخر اغلاق	التغير في المؤشر %			رسملة السوق بليون ريال	حجم التداول مليون سهم	قيمة التداول مليون دولار	السعر/الربح 12M	سعر/ق دفترية أسعار جارية	عائد توزيعات 12M (%)
		يوم واحد	شهر واحد	العام لتاريخه						
البرازيل	103,803	-0.1	2.8	18.1	412	2,706	18.8	2.2	2.8	
جمهورية التشيك	1,057	0.1	1.4	7.1	2	15	12.1	1.3	5.0	
اليونان	851	-0.8	-2.0	38.8	21	59	21.1	0.7	3.2	
هنغاريا	40,725	0.1	1.1	4.1	2	22	10.2	1.3	2.9	
ماليزيا	1,669	-0.2	-0.2	-1.3	78	114	21.1	1.7	3.4	
المكسيك	43,064	1.0	-0.2	3.4	96	231	15.7	2.0	3.2	
جنوب افريقيا	57,537	0.5	-1.1	9.1	159	889	17.5	1.9	4.0	
تايوان	10,889	0.1	1.5	11.9	2,253	3,453	16.7	1.6	4.1	
تايلاند	1,728	-0.2	-0.1	10.5	3,689	1,386	18.7	1.9	3.0	
تركيا	97,098	-2.3	0.6	6.4	1,309	1,215	7.3	1.0	3.9	
تشيلي	5,076	0.2	0.1	-0.6	212	49	16.1	1.6	3.3	
الصين	3,812	-0.3	-0.4	26.6	10,121	20,718	14.2	1.8	2.2	
كولومبيا	1,605	0.0	3.6	21.0	20	41	13.0	1.3	3.3	
مصر	1,286	-0.5	-4.5	0.7	109	24	14.6	1.7	2.8	
الهند	11,588	0.3	-1.7	6.7	364	2,283	25.2	3.0	1.3	
اندونيسيا	6,405	-0.2	0.7	3.4	14,261	520	19.8	2.2	2.4	
الكويت	6,724	-0.7	5.4	27.7	80	115	16.4	2.0	3.3	
باكستان	32,958	-2.1	-2.8	-11.1	52	14	8.1	1.1	6.2	
البيرو	1,775	-0.6	0.5	6.9	0	24	18.9	2.5	2.7	
الفلبين	8,418	0.6	5.2	12.8	144	130	20.4	2.2	1.6	
قطر	10,596	0.0	1.3	2.9	28	36	15.3	1.7	4.1	
روسيا	1,387	-0.1	0.4	29.7	49,489	625	5.5	0.9	5.9	
الامارات	5,042	-0.3	1.2	2.6	40	34	14.9	1.5	4.9	
مؤشر فوتسي	532	0.1	0.9	11.2	73,995	45,516	15.0	1.5	2.9	



نشاط الاتجاه - نشاط الاتجاه (آخر 10 أيام)

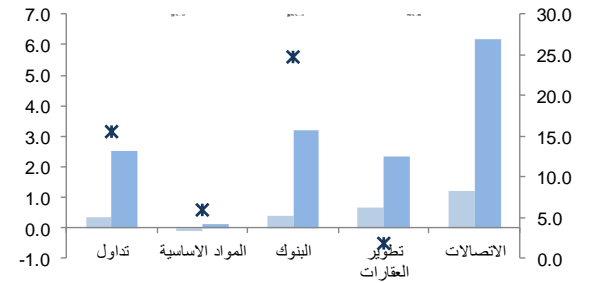


مدة تداول خلال اليوم

تداول - الاسهم الأكثر ارتفاعا/انخفاضا

تداول - أداء قطاعات الرسملة الكبيرة (وزن كبير في المؤشر من 10%)

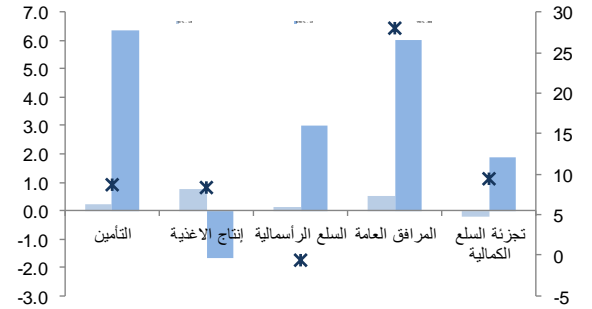
الشركة	آخر سعر	التغير %	حجم التداول (بالملايين)	قيمة التداول (مليون ريال)
الأهلي تكافل	26.00	4.5	0.695	17.92
الخزف السعودي	22.00	3.8	1.842	40.14
عسير	9.41	3.4	0.752	6.99
الدريس	39.20	3.3	0.586	22.73
الراجحي تكافل	55.40	2.6	1.016	55.37
ريج ميفيك	8.6	-2.2	1.441	12.52
الشركة الوطنية للتعليم والتعلم	23.5	-2.0	0.140	3.32
الفخارية	42.9	-1.6	0.078	3.38
مجموعة سامبا	34.6	-1.6	2.144	74.61
المتحدة للتأمين	17.3	-1.5	0.112	1.95



تداول - الاسهم الأكثر رفعا /خفضا للمؤشر

تداول - أداء قطاعات الرسملة المتوسطة (وزن متوسط في المؤشر بين 5%-10%)

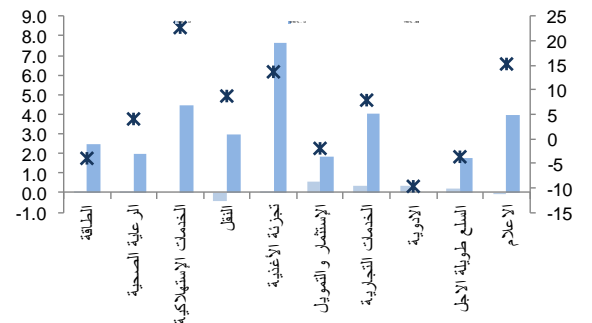
الشركة	آخر سعر	التغير %	حجم التداول (بالملايين)	قيمة التداول (مليون ريال)
البنك الأهلي التجاري	57.80	1.2	8.5	2.14
بنك الرياض	29.00	1.6	6.9	4.65
الاتصالات السعودية	109.20	1.5	6.6	1.37
ساب	41.00	2.5	6.5	1.02
مصرف الإنماء	26.40	1.2	3.2	9.04
مجموعة سامبا	34.55	-1.6	-5.8	74.61
مصرف الراجحي	72.20	-0.3	-4.1	355.74
سابك	113.80	-0.5	-3.5	220.20
سيكيم	20.74	-0.6	-0.8	33.20
المتقدمة للبتر وكيمواويات	59.70	-0.7	-0.7	13.34



تداول - الاسهم الأعلى من حيث أحجام التداول

تداول - أداء قطاعات الرسملة الصغيرة (وزن صغير في المؤشر من 5%)

الشركة	آخر سعر	التغير %	حجم التداول (بالملايين)	قيمة التداول (مليون ريال)
مصرف الإنماء	26.40	1.2	9.038	236.06
مصرف الراجحي	72.20	-0.3	4.940	355.74
بنك الرياض	29.00	1.6	4.653	133.68
دار الأركان	11.90	0.2	4.641	55.25
كيان	11.62	0.5	3.408	39.36
بنك الجزيرة	16.00	0.6	3.382	53.81
السعودية لإعادة التأمين	8.80	1.7	3.251	28.44
زين السعودية	13.46	-0.2	3.250	43.68
سابتكو	14.06	-0.3	2.533	35.61
السعودية للكهرباء	19.86	0.6	2.332	45.91



فضلا أنظر الصفحة قبل الأخيرة للاطلاع على بعض الاصحاحات الإضافية الهامة. شركة الراجحي المالية (الراجحي) ، هي وسيط-معاملي اجنبي غير مسجل في الولايات المتحدة الأمريكية. وإدارة البحوث في الراجحي المالية تضم محللي بحوث او محللين باحثين ، غير مسجلين في الولايات المتحدة الأمريكية. ويتم توزيع بحوث الراجحي في الولايات المتحدة الأمريكية بموجب القاعدة رقم 15-6 من قانون تبادل الأوراق المالية لعام 1934 الصادر ، فقط بواسطة مؤسسة روزنبلاط سيكيوريتيز Rosenblatt Securities ، وهي مؤسسة مسجلة في هيئة تبادل الأوراق المالية الأمريكية. كما أنها متعامل وسيط عضو في هيئة تنظيم القطاع المالي الأمريكية FINRA.



تداول - أسهم قريبة من أدنى مستوى ل 52 اسبوع

الشركة	اخر سعر	ادنى ل 52 اسبوع	التغير %	قيمة التداول (مليون ريال)
جازان للتنمية	12.12	12.06	0.5%	0.000
ينساب	59.10	58.00	1.9%	41.795
نماء للكيماويات	22.14	21.60	2.5%	2.398
كيان	11.62	11.18	3.9%	39.359
شمس	25.90	24.80	4.4%	1.350

تداول - أسهم قريبة من أعلى مستوى ل 52 اسبوع

الشركة	اخر سعر	أعلى ل 52 اسبوع	التغير %	قيمة التداول (مليون ريال)
موبايلي	26.85	26.90	0.2%	42.912
الدريس	39.20	39.40	0.5%	22.728
السعودية لإعادة التأمين	8.80	8.85	0.6%	28.444
أسواق العثيم	84.50	85.00	0.6%	7.167
زين السعودية	13.46	13.54	0.6%	43.682

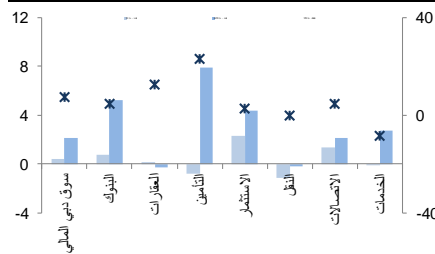
مصدر البيانات: الراجحي المالية، بلومبرج

دبي- الاسهم الأكثر ارتفاعا/انخفاضا

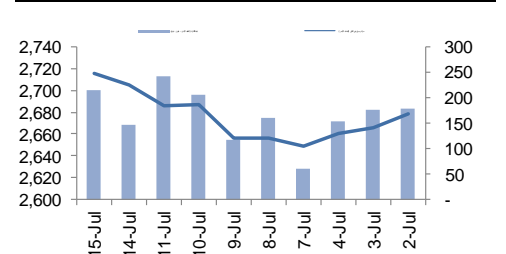
الشركة	اخر سعر	التغير %	حجم التداول (بالملايين)
دبي للإستثمار	1.33	3.1	18.22
ارابتك القابضة	1.73	3.0	7.41
ديار للتطوير	0.33	2.5	25.04
الاتحاد العقارية	0.35	2.0	46.48
إعمار العقارية	4.88	1.7	5.17

الشركة	اخر سعر	التغير %	حجم التداول (بالملايين)
بنك دبي التجاري	3.75	-3.6	0.01
إعمار مولز	1.91	-3.1	10.13
الخليج للملاحة القابضة	0.80	-2.3	9.30
الإسلامية العربية للتأمين	0.66	-1.5	11.45
أمانات القابضة	0.98	-1.4	0.02

دبي - أداء القطاعات



دبي - اتجاه النشاط (العشرة أيام الأخيرة)



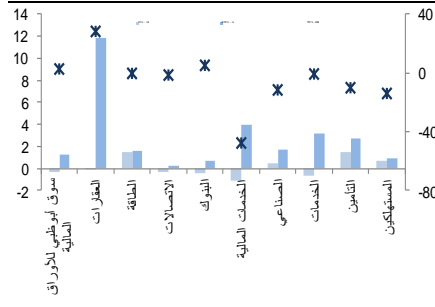
مصدر البيانات: الراجحي المالية، بلومبرج

أبوظبي- الاسهم الأكثر ارتفاعا/انخفاضا

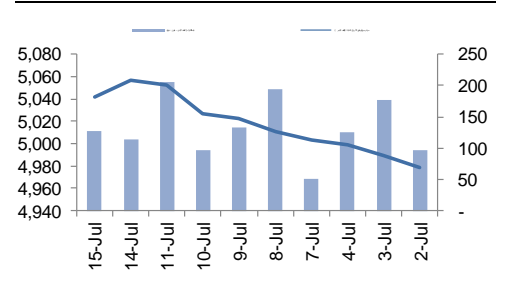
الشركة	اخر سعر	التغير %	حجم التداول (بالملايين)
الإمارات للتأمين	7.80	11.4	0.062
أبوظبي الوطنية للطاقة	0.78	7.6	0.050
اسمنت الخليج	0.70	5.7	0.410
سراميك رأس الخيمة	1.55	2.0	0.052
العالمية القابضة	1.59	1.9	5.214

الشركة	اخر سعر	التغير %	حجم التداول (بالملايين)
أم القيوين ق	0.86	-10.0	0.014
الخليج للمشاريع الطبية	1.31	-9.7	0.067
الجرافات البحرية الوطنية	3.07	-7.0	0.014
أبوظبي الوطنية للتأمين	3.10	-3.1	0.010
أركان لمواد البناء	0.39	-2.5	1.509

أبوظبي - أداء القطاعات



أبوظبي - اتجاه النشاط (العشرة أيام الأخيرة)

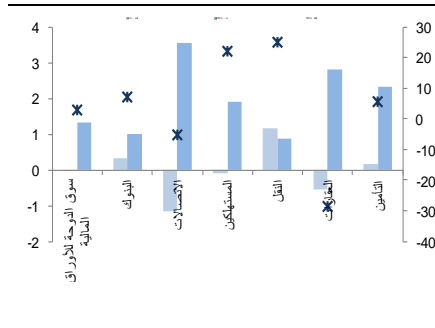


قطر الاسهم الأكثر ارتفاعا/انخفاضا

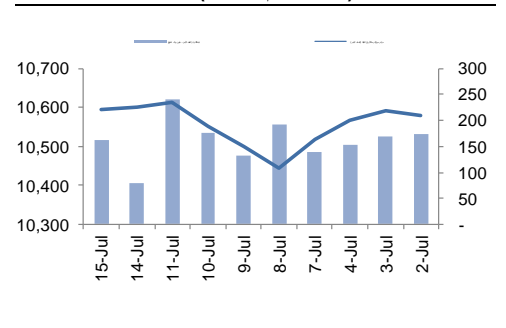
الشركة	اخر سعر	التغير %	حجم التداول (بالملايين)
الدولي	7.64	1.9	1.977
ناقلات	2.33	0.9	1.817
البنك التجاري القطري	4.82	0.8	0.836
الملاحة	6.55	0.6	0.624
بنك قطر الوطني	19.26	0.5	2.003

الشركة	اخر سعر	التغير %	حجم التداول (بالملايين)
الخليج الدولية	1.82	-2.7	1.558
الرعاية	8.02	-1.8	0.253
اتصالات قطر	6.94	-1.4	1.124
بنك قطر الأول	0.41	-1.2	5.287
فودافون قطر	1.40	-0.7	1.064

قطر - أداء القطاعات



قطر - اتجاه النشاط (العشرة أيام الأخيرة)



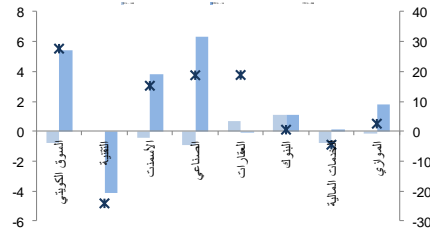


الكويت - الاسهم الأكثر ارتفاعا / انخفاضاً

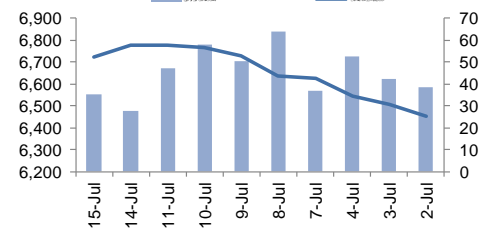
الشركة	اخر سعر	التغير %	حجم التداول (بالملايين)
هيومن سوفت الفايزة	3240	3.8	0.181
مشاريع الكويت الفايزة	227	0.4	0.793
NA	NA	NA	NA
NA	NA	NA	NA
NA	NA	NA	NA

الشركة	اخر سعر	التغير %	حجم التداول (بالملايين)
بنك بوبيان	580	-2.7	0.849
مجموعة الصناعات الوطنية	243	-2.0	14.241
بيت التمويل الخليجي	71.5	-1.5	0.868
التمويل الكويتي	779	-1.3	11.642
بوبيان للبترول وكيمويات	900	-1.1	0.251

الكويت - أداء القطاعات



الكويت- اتجاه النشاط (العشرة أيام الأخيرة)

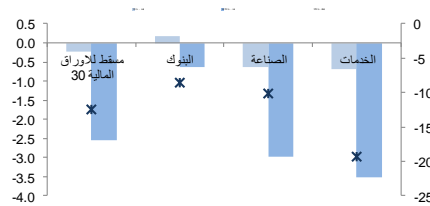


عمان - الاسهم الأكثر ارتفاعا / انخفاضاً

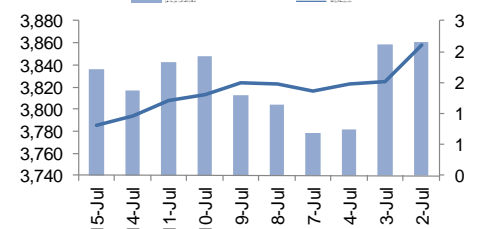
الشركة	اخر سعر	التغير %	حجم التداول (بالملايين)
عمان للإستثمارات والتمويل	0.092	2.2	3.268
بنك اتش اس بي سي عمان	0.115	1.8	0.610
الخليجية لخدمات الإستثمار	0.068	1.5	0.055
بنك مسقط	0.406	0.5	0.023
NA	NA	NA	NA

الشركة	اخر سعر	التغير %	حجم التداول (بالملايين)
الجزيرة للخدمات	0.115	-9.5	0.019
النهضة للخدمات	0.295	-7.2	0.093
اسمنت عمان	0.221	-3.1	0.026
الانوار لبلاط السيراميك	0.099	-2.9	0.776
الشرقية للإستثمار الفايزة	0.076	-2.6	0.052

عمان - أداء القطاعات



عمان- اتجاه النشاط (العشرة أيام الأخيرة)

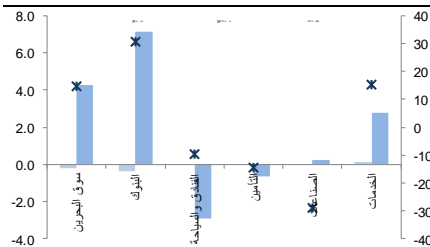


البحرين - الاسهم الأكثر ارتفاعا / انخفاضاً

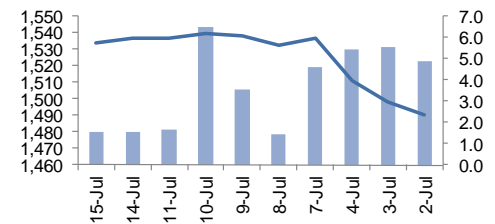
الشركة	اخر سعر	التغير %	حجم التداول (بالملايين)
عقارات السيف	0.203	1.5	0.057
NA	NA	NA	NA
NA	NA	NA	NA
NA	NA	NA	NA
NA	NA	NA	NA

الشركة	اخر سعر	التغير %	حجم التداول (بالملايين)
شركة انوفست	0.260	-3.7	0.078
بنك البحرين الوطني	0.685	-0.7	0.036
بنك البحرين والكويت	0.485	-0.4	0.124
البنك الأهلي الم	0.948	-0.2	0.801
NA	NA	NA	NA

البحرين - أداء القطاعات



البحرين- اتجاه النشاط (العشرة أيام الأخيرة)



مصدر البيانات: الراجحي المالية، بلومبرج



أفصاحات مهمة للأشخاص الأمريكيين

تم اعداد هذا التقرير البحثي من قبل شركة الراجحي المالية (الراجحي)، وهي شركة مرخصة لممارسة نشاطات الأوراق المالية في المملكة العربية السعودية. وشركة الراجحي ليست وسيطاً مالياً مسجلاً في الولايات المتحدة الأمريكية، وبناء عليه، فإنها لا تخضع لقواعد الولايات المتحدة الأمريكية المتعلقة بإعداد التقارير البحثية واستقلالية محلي البحوث. ويتم تقديم هذا التقرير البحثي، لتوزيعه "للمستثمرين المؤسسيين في الولايات المتحدة الأمريكية"، اعتماداً على الاستثناء من التسجيل الذي توفره القاعدة 15-6 من قانون تبادل الأوراق المالية الأمريكي لعام 1934 وتعديلاته ("قانون تبادل الأوراق المالية").

ويجب على أي جهة أمريكية متلقية لهذا التقرير البحثي وترغب في تنفيذ أي عملية لشراء أو بيع أوراق مالية أو أدوات مالية مرتبطة بها بناء على المعلومات المقدمة في هذا التقرير البحثي، يجب عليها أن تفعل ذلك، فقط من خلال مؤسسة روزنبلات سيكوريتيز انكوربوريشن Rosenblatt Securities Inc.، وعنوانها، 40Wall Street 59th Floor, New York, NY 10005، وهي وسيط متعامل مسجل في الولايات المتحدة الأمريكية. ولا يسمح، تحت أي ظرف من الظروف، لأي متلق لها التقرير البحثي، تنفيذ أي عملية لشراء أو بيع أوراق مالية أو أدوات مالية مرتبطة بها، من خلال الراجحي. وتقبل مؤسسة روزنبلات سيكوريتيز انكوربوريشن، تحمل المسؤولية المتعلقة بمحتويات هذا التقرير البحثي، وفقاً للشروط المضعة أدناه، في حالة تسليم هذا التقرير لشخص أمريكي لا يكون مستثمراً مؤسسياً أمريكياً رئيسياً.

إن المحلل الذي يظهر اسمه في هذا التقرير البحثي، غير مسجل أو موهل كمحلل باحث لدى هيئة تنظيم الأوراق المالية والبورصات الأمريكية FINRA وربما لا يكون شخصاً مرتبطاً بمؤسسة روزنبلات سيكوريتيز انكوربوريشن، وبناء عليه، فإنه ربما لا يخضع للقيود المعمول بها بموجب قواعد هيئة تنظيم الأوراق المالية والبورصات الأمريكية FINRA المتعلقة بإقامة اتصالات مع شركة تابعة أو الظهور في وسائل الاعلام والتداول في أوراق مالية تكون في حساب محلل باحث.

الملكية وتضارب المصالح الجوهري

لا تملك مؤسسة روزنبلات سيكوريتيز انكوربوريشن، أو شركاتها التابعة، "ملكية منفعة"، كما هو محدد وفقاً للقسم 13(d) من قانون تبادل الأوراق المالية، 1% أو أكثر من أوراق الملكية (الأسهم) equity securities المذكورة في التقرير. ويمكن أن يكون لدى مؤسسة روزنبلات سيكوريتيز انكوربوريشن أو شركاتها التابعة وأو موظفيها أو مديريها أو العاملين لديها، مصالح أو مراكز استثمارية مغطاة long positions أو مراكز استثمارية مكشوفة short positions، كما يمكن أن يقوموا في أي وقت من الأوقات بعمليات شراء أو بيع بصفة أصيل أو وكيل للأوراق المالية المشار إليها في هذه الوثيقة. إن مؤسسة روزنبلات سيكوريتيز انكوربوريشن ليست لديها أي دراية بأي تضارب مصالح جوهري حتى تاريخ هذا المنشور أو النشرة.

نشاطات التعويض والمصرفية الاستثمارية

لم تقم مؤسسة روزنبلات سيكوريتيز انكوربوريشن، أو أي شركة تابعة لها، بإدارة أو المشاركة في إدارة طرح عام للاكتتاب في أوراق مالية للشركة التابعة خلال الاثني عشر (12) شهراً الماضية، كما أنها لم تتلقى تعويضاً نظير قيامها بنشاطات مصرفية استثمارية من الشركة التابعة خلال الاثني عشر (12) شهراً الماضية، ولا يتوقع أن تستلم أي أو أي شركة تابعة لها، أو تعتمد البحث عن تعويض مقابل خدمات مصرفية استثمارية من الشركة خلال الأشهر الثلاثة التالية.

أفصاحات إضافية

إن هذا التقرير البحثي متاح للتوزيع فقط تحت الظروف التي يمكن أن يسمح بها القانون المعمول به. ولا يتعلق هذا التقرير البحثي بالأهداف الاستثمارية المحددة أو المؤسسات المالية أو الاحتياجات الخاصة بأي متلق محدد، حتى لو تم إرساله إلى متلق وحيد لهذا التقرير. إن هذا التقرير البحثي ليس مضموناً أن يكون بياناً كاملاً أو ملخص لأي أوراق مالية أو أسواق أو تقارير أو تطورات، حسب ما هو مشار إليه في هذا التقرير البحثي. وسوف إن يكون هناك أي التزام أو مسؤولية على أي من الراجحي أو أي من مدرائها أو موظفيها أو العاملين لديها أو وكلائها، أياً كان منشؤه، عن أي خطأ أو عدم دقة أو عدم اكتمال يتعلق بحقيقة أو رأي متضمن في هذا التقرير البحثي، أو عدم اهتمام في اعداد أو نشر هذا التقرير البحثي، أو أي خسائر أو أضرار ربما تنشأ من استخدام هذا التقرير البحثي.

وربما تعتمد الراجحي، على حواجز معلومات information barriers، مثل "الجدران الصينية Chinese Walls" للسيطرة على تدفق المعلومات في ما بين مجالات أو وحدات أو أقسام أو مجموعات أو الشركات التابعة للراجحي.

إن الاستثمار في أي أوراق مالية غير أمريكية أو في أدوات مالية مرتبطة بها (يشمل ذلك إيصالات ايداع الأوراق المالية ADRs) التي تم نقاشها في هذا التقرير البحثي، ربما يظهر مخاطر معينة. ذلك لأن الأوراق المالية الخاصة بجهات اصدار غير أمريكية، ربما لا تكون مسجلة لدى، أو ربما تكون خاضعة لأنظمة، هيئة الأوراق المالية والبورصات الأمريكية. ويمكن أن تكون المعلومات المتعلقة بمثل هذه الأوراق المالية غير الأمريكية أو الأدوات المالية ذات الصلة، محدودة. وربما لا تكون الشركات الأجنبية، خاضعة لمعايير المراجعة ورفع التقارير والمطلوبات التنظيمية التي يمكن مغايرتها بتلك المعمول بها داخل الولايات المتحدة الأمريكية.

إن قيمة أي استثمار أو دخل متحقق من أي أدوات مالية مرتبطة بها، تم نقاشها في هذا التقرير البحثي، وبعملة غير الدولار الأمريكي، تكون خاضعة لتقلبات أسعار صرف العملات التي ربما يكون لها تأثيرات إيجابية أو سلبية على قيمة أو الربح المتوقع من تلك الأوراق المالية أو الأدوات المالية المرتبطة بها.

إن الأداء الماضي، ليس بالضرورة أن يكون دليلاً ومرشداً للأداء المستقبلي، كما أن شركة الراجحي المالية لا تقدم تعهداً أو ضماناً، صريحاً أو ضمناً، في ما يتعلق بالأداء المستقبلي. وقد يشهد الربح من الاستثمارات تذبذباً. كذلك، فإن سعر أو قيمة الاستثمارات التي يرتبط بها هذا التقرير البحثي، سواء بشكل مباشر أو غير مباشر، ربما يهبط أو يرتفع بشكل مغاير لمصالح المستثمرين. وقد تصبح أي توصية أو رأي متضمن في هذا التقرير البحثي، قديمة نتيجة للتغيرات التي تحدث في البيئة التي تعمل فيها الجهة المصدرة للأوراق المالية التي تخضع للتحليل، بالإضافة إلى التغيرات التي تطرأ على التقديرات والتنبؤات والافتراضات ومنهجية التقييم المستخدمة في هذا التقرير.

ولا يسمح بنسخ أو إرسال أو استخراج نسخ طبق الأصل، لأي جزء من محتويات هذا التقرير البحثي، بأي شكل أو بأي طريقة، بدون الموافقة الخطية المسبقة من شركة الراجحي، كما أن الراجحي لا تقبل أي مسؤولية أياً كان نوعها، عن الأفعال التي تصدر عن الغير، في ما يتعلق بهذا الموضوع. لقد تم اعداد وثيقة البحث هذه، بواسطة شركة الراجحي المالية ("الراجحي المالية") ومقرها الرياض، المملكة العربية السعودية. وقد تم اعدادها ليتم استخدامها استخداماً عاماً بواسطة عملاء الراجحي المالية ولا يجوز إعادة توزيعها أو إعادة إرسالها أو الإفصاح عنها، كلياً أو جزئياً، أو بأي شكل أو طريقة، بدون الموافقة المكتوبة الصريحة من شركة الراجحي المالية. إن استلامكم واستعراضكم لهذه الوثيقة البحثية، يمثل موافقتكم على عدم إعادة توزيع أو إرسال أو الإفصاح للآخرين عن المحتويات أو الآراء أو الملخصات أو المعلومات التي تشتمل عليها هذه الوثيقة، قبل أن يتم الإفصاح بشكل عام، عن هذه المعلومات من قبل شركة الراجحي المالية. لقد تم الحصول على المعلومات التي تشتمل عليها هذه الوثيقة، من مصادر عامة متنوعة يعتقد بأنها موثوقة، ولكننا لا نضمن دقتها. إن شركة الراجحي المالية لا تقدم أي تعهدات أو ضمانات (صريحة أو ضمنية)، في ما يتعلق بالبيانات والمعلومات المقدمة، كما أن شركة الراجحي المالية، لا تتعهد بأن محتويات هذه الوثيقة من المعلومات مكتملة، أو خالية من أي أخطاء، أو أنها غير مضللة، أو أنها مناسبة لأي غرض محدد. وتوفر وثيقة البحث هذه معلومات عامة فقط. ولا تشكل المعلومات أو أي رأي معبر عنه، عرضاً أو دعوة للعمل أو تقديم عرض، لشراء أو بيع أي أوراق مالية أو منتجات استثمارية أخرى ترتبط بتلك الأوراق المالية أو الاستثمارات. ولا يقصد منها تقديم نصيحة بشأن الاستثمار الشخصي كما أنها لا تأخذ في الاعتبار الأهداف الاستثمارية المحددة والوضع المالي والاحتياجات الخاصة بأي شخص معين ربما يحصل على هذه الوثيقة.

وينبغي على المستثمرين البحث عن الاستشارة المالية أو القانونية أو الخاصة بالضرائب، في ما يتعلق بملامحة الاستثمار في أي أوراق مالية أو الاستثمارات الأخرى أو الاستراتيجيات الاستثمارية التي تم نقاشها أو التوصية بها في هذه الوثيقة البحثية، كما يجب عليهم أن يفهموا أن البيانات أو الافادات المتعلقة بالفرض المستقبلي ربما لا تتحقق. وينبغي على المستثمرين أن ينتبهوا إلى أن الربح المتوقع من تلك الأوراق المالية أو الاستثمارات الأخرى، إذا وجد، قد يتذبذب وأن سعر أو قيمة تلك الأوراق المالية والاستثمارات ربما يرتفع أو يهبط. ويمكن أن يكون للتقلبات التي تحدث في أسعار صرف العملات تأثيرات عكسية على قيمة أو سعر أو الربح المتوقع من، استثمارات محددة. ووفقاً لذلك، ربما يحصل المستثمرون على مبالغ أقل من أصل المبالغ التي استثمروها. وربما يكون للراجحي المالية أو لموظفيها أو لواحدة أو أكثر من شركاتها التابعة (يشمل ذلك محلي البحوث)، مصلحة مالية في الأوراق المالية للمصدر (المصدرين) أو في استثمارات ذات صلة، بما في ذلك المراكز المغطاة أو المراكز المكشوفة في الأوراق المالية أو الضمانات أو حقوق الخيارات المستقبلية أو عقود الخيار أو المشتقات المالية أو الأدوات المالية الاستثمارية الأخرى. وربما تقوم شركة الراجحي المالية أو الشركات التابعة لها، من وقت لآخر، بأعمال مصرفية استثمارية أو خدمات أخرى، لجذب أعمال مصرفية استثمارية أو أعمال أخرى من، أي شركة جرى ذكرها في هذه الوثيقة البحثية. وسوف إن تكون الراجحي المالية، وكذلك شركاتها التابعة وموظفيها، خاضعة لأي خسارة أو أضرار، مباشرة أو غير مباشرة أو تبعية، قد تنشأ، بصورة مباشرة أو غير مباشرة، عن أي استخدام للمعلومات التي تتضمنها هذه الوثيقة البحثية.

إن وثيقة البحث هذه، وأي توصيات تشتمل عليها، تخضع للتغيير بدون اخطار مسبق. ولا تتحمل شركة الراجحي المالية أية مسؤولية عن تحديث المعلومات الواردة في وثيقة البحث هذه. كما لا يسمح أيضاً بتغيير أو اصدار نسخة طبق الأصل أو إرسال أو توزيع، كل أو أي جزء من وثيقة البحث هذه، بأي شكل أو بأي وسيلة. وهذه الوثيقة البحثية، غير موجهة إلى، أو يعزى توزيعها إلى أو استخدامها بواسطة، أي شخص أو كيان يكون مواطناً أو يقيم في أو يقع مقره في أي مركز أو ولاية أو دولة أو أي اختصاص تشريعي آخر، يكون فيها هذا التوزيع أو النشر أو توفير الوثيقة أو استخدامها، مخالفاً للقانون، أو ربما يجعل الراجحي المالية أو أي واحدة من شركاتها التابعة، عرضة لأي متطلبات تسجيل أو ترخيص في إطار ذلك الاختصاص التشريعي.



إخلاء المسؤولية

أعدت وثيقة البحث هذه من قبل شركة الراجحي المالية "الراجحي المالية"، الرياض، المملكة العربية السعودية للاستخدام العام من عملاء شركة الراجحي المالية ولا يجوز إعادة توزيعها أو إعادة إرسالها أو الإفصاح عنها، كلياً أو جزئياً، أو بأي شكل أو طريقة، دون موافقة كتابية صريحة من شركة الراجحي المالية. إن استلام هذه الوثيقة والإطلاع عليها يعتبر بمثابة موافقة من جانبكم على عدم إعادة توزيع أو إعادة إرسال أو الإفصاح للآخرين عما تتضمنه من محتويات وأراء، واستنتاجات أو معلومات قبل نشر تلك المعلومات للعموم من جانب شركة الراجحي المالية. وقد تم الحصول على المعلومات الواردة في هذه الوثيقة من مصادر عامة مختلفة يعتقد أنها معلومات موثوقة لكننا لا نضمن دقتها. وشركة الراجحي المالية لا تقدم أية إقرارات أو ضمانات (صريحة أو ضمنية) بشأن البيانات والمعلومات المقدمة كما أنها لا تقر بأن المعلومات التي تتضمنها هذه الوثيقة هي معلومات كاملة أو خالية من أي خطأ أو غير مضللة أو أنها تصلح لأي غرض محدد. فوثيقة البحث هذه إنما تقدم معلومات عامة فقط. كما أنه لا المعلومات ولا أي رأي وارد في هذه الوثيقة يشكل عرضاً أو دعوة لتقديم عرض لشراء أو بيع أي أوراق مالية أو غيرها من المنتجات الاستثمارية ذات الصلة بتلك الأوراق المالية أو الاستثمارات. وليس الغرض من هذه الوثيقة تقديم مشورة شخصية في مجال الاستثمار كما أنها لا تأخذ في الاعتبار الأهداف الاستثمارية أو الوضع المالي أو الاحتياجات المحددة لأي شخص معين قد يستلم هذه الوثيقة.

ينبغي للمستثمرين السعي للحصول على المشورة المالية أو القانونية أو الضريبية بشأن مدى ملاءمة الاستثمار في أي أوراق مالية، أو استثمار آخر أو أية استراتيجيات استثمار جرت مناقشتها أو التوصية بها في هذه الوثيقة، وينبغي للمستثمرين تفهم أن البيانات المتعلقة بالتوقعات المستقبلية الواردة في هذه الوثيقة قد لا تتحقق. كذلك ينبغي للمستثمرين ملاحظة أن الدخل من أوراق مالية من هذا النوع أو غيرها من الاستثمارات، إن وجد، قد يتعرض للتقلبات ويان سعر أو قيمة تلك الأوراق المالية والاستثمارات يكون عرضة للارتفاع أو الانخفاض. كما أن التقلبات في أسعار الصرف قد يكون لها آثار سلبية على قيمة أو ثمن، أو الدخل المتأتي من استثمارات معينة. وبناء عليه، يمكن للمستثمرين أن يحصلوا على عائد يكون أقل من مبلغ رأسمالهم المستثمر أساساً. ويجوز أن يكون لشركة الراجحي المالية أو المسنولين فيها أو واحد أو أكثر من الشركات الفرعية التابعة لها (بما في ذلك محلي البحوث) مصلحة مالية في الأوراق المالية للجهة أو الجهات المصدرة لتلك الأوراق المالية أو الاستثمارات ذات العلاقة، بما في ذلك المراكز طويلة أو قصيرة الأجل في الأوراق المالية، وخيارات شراء الأسهم أو العقود الآجلة أو الخيارات الأخرى أو المشتقات، أو غيرها من الأدوات المالية. كما يجوز لشركة الراجحي المالية أو الشركات التابعة لها أن تقوم من وقت لآخر بإداء الخدمات المصرفية الاستثمارية أو غيرها من الخدمات أو السعي لتأمين الخدمات المصرفية الاستثمارية أو غيرها من الأعمال من أي شركة من الشركات المذكورة في هذه الوثيقة من وثائق البحث. وشركة الراجحي المالية، بما في ذلك الشركات التابعة لها وموظفيها، لا تكون مسؤولة عن أي أضرار مباشرة أو غير مباشرة أو أي خسارة أو أضرار أخرى قد تنشأ، بصورة مباشرة أو غير مباشرة، من أي استخدام للمعلومات الواردة في هذه الوثيقة من وثائق البحث. ولا يجوز تغيير أو استنساخ أو إرسال أو توزيع هذه الوثيقة تخضع هذه الوثيقة من وثائق البحث وأية توصيات واردة فيها للتغيير دون إشعار مسبق. وشركة الراجحي المالية لا تتحمل أي مسؤولية عن تحديث المعلومات الواردة في هذه الوثيقة من وثائق البحث. ولا يجوز تغيير أو استنساخ أو إرسال أو توزيع هذه الوثيقة من وثائق البحث كلياً أو جزئياً بأي شكل أو بأي وسيلة كما يراعى أن هذه الوثيقة من وثائق البحث ليست موجهة إلى أو معدة للتوزيع أو استخدامها من قبل أي شخص أو كيان سواء كان مواطناً أو مقيماً في أي مكان أو دولة أو بلد أو أية ولاية قضائية أخرى، حيثما يكون مثل هذا التوزيع أو النشر أو توافر أو استخدام هذه الوثيقة مخالفاً للقانون أو يتطلب من شركة الراجحي المالية أو أي من فروعها القيام بأي تسجيل أو استيفاء أي شرط من شروط الترخيص ضمن ذلك البلد أو تلك الولاية القضائية.

للاتصال

شركة الراجحي المالية

إدارة البحوث

المكتب الرئيسي، طريق الملك فهد

صندوق البريد 5561، الرياض 11432

المملكة العربية السعودية

البريد الإلكتروني:

research@alrajhi-capital.com

تم ترخيص شركة الراجحي المالية من قبل هيئة السوق المالية السعودية، بموجب ترخيص رقم 37 / 07068

الراجحي المالية
Al Rajhi Capital

