



إدارة البحوث

research@alrajhi-capital.com  
هاتف: +966 11 211 9449

مؤشر تداول 7,831.8  
قيمة التداول (مليون الريالات) 2,570.9  
-0.30%  
-22.12%

نظرة على الأسواق العالمية

ارتفعت أسواق الأسهم الأمريكية خلال الأسبوع الماضي، حيث أعلن البنك المركزي الأوروبي عن حزمة تحفيزات جديدة لدعم الاقتصاد. بالإضافة إلى ذلك، دعم المؤشر أيضاً استثناء الحكومة الصينية بعض المنتجات الأمريكية من التعرفة الجمركية الأخيرة. وارتفع مؤشر داوجونز ومؤشر اس اند بي ٥٠٠ بنسبة ١,٦٪ و ١,٠٪ على التوالي، بينما ارتفع مؤشر ناسداك المركب بنسبة ٠,٩٪. من ناحية البيانات الاقتصادية، جاءت بيانات التضخم الاستهلاكي الأمريكي اضعف من المتوقع (+١,٧٪ على أساس سنوي في أغسطس مقابل +١,٨٪ على أساس سنوي للاجماع).

ارتفعت أسواق الأسهم الأوروبية الأسبوع الماضي. وارتفع مؤشر دكس بنسبة ٢,٣٪، بينما ارتفع مؤشر فتسي ١٠٠ بنسبة ١,٢٪، بدعم من اسهم الصناعة والتعدين. بالإضافة إلى ذلك، ارتفع مؤشر كاك ٤٠ بنسبة ٠,٩٪. في الأثناء نفسه، كانت بيانات الإنتاج الصناعي في منطقة اليورو أدنى من المتوقع (-٠,٤٪ على أساس شهري في يوليو مقابل -٠,١٪ على أساس شهري للاجماع).

أنخفضت معظم أسواق الأسهم لدول مجلس التعاون الخليجي خلال الأسبوع الماضي. حيث انخفض سوق الكويت بنسبة ٤,٥٪، بينما انخفض سوق ابوظبي بنسبة ٠,٤٪، متأثراً ببك ابوظبي التجاري. علاوة على ذلك، انخفض سوق البحرين بنسبة ٠,٣٪، بينما انخفض سوق دبي بنسبة ٠,١٪، متأثراً باعمار العقارية. في حين، ارتفع سوق قطر وسوق عمان بنسبة ٢,٠٪ و ٠,٦٪ على التوالي.

ارتفعت أسواق الاسهم الاسيوية خلال الأسبوع الماضي، في ظل تفاؤل العلاقات التجارية الأمريكية - الصينية. وارتفع مؤشر نيكاي ٢٢٥ ومؤشر هانغ سنغ بنسبة ٣,٧٪ و ٢,٥٪ على التوالي، بينما ارتفع مؤشر كوسبي ومؤشر شنغهاي المركب بنسبة ٥,٢٪ و ١,١٪ على التوالي.

انخفض خام برنت بنسبة ٠,٣٪ يوم الجمعة، بسبب مخاوف المستثمرين من التباطؤ النمو العالمي. واغلقت عقود الخام الرئيسية خام برنت وخام غرب تكساس الوسيط عند ٦٠,٢٢ دولار (-٠,٣٪) و ٥٤,٨٥ دولار (-٠,٤٪) على التوالي.

نظرة على السوق السعودي

فقد المؤشر العام لسوق الأسهم السعودية "تداول" ٢٣,٥٠ نقطة أو انخفض بنسبة ٠,٣٠٪ وأغلق عند مستوى ٧,٨٣١,٨٠ نقطة. وأغلقت مؤشرات ستة قطاعات من اصل واحد وعشرين قطاع على انخفاض. وكانت نسبة الارتفاع الى نسبة الانخفاض ٦٩١١٠١. وكانت قيمة التداول ٢,٦ مليار ريال.

هرفي تعلن عن توزيع ارباح نقدية بنسبة ١٠٪ عن النصف الاول لعام ٢٠١٩: اوصى مجلس إدارة شركة هرفي للخدمات الغذائية بتوزيع ارباح نقدية بنسبة ١٠٪ عن النصف الاول لعام ٢٠١٩، بواقع ١,٠ ريال للسهم، بإجمالي ٦٤,٦٨ مليون ريال. (تداول)

العظيم تفتتح فرع جديد في مصر: أفتتحت شركة أسواق عبدالله العثيم فرعاً جديداً في مصر، وبذلك يصبح عدد فروعها في البلاد ٤٦ فرعاً. ويقع الفرع الجديد في شارع قليوب محافظة قليوبية. (أرقام)

الدرع العربي توافق على عدم توزيع ارباح نقدية عن العام المالي ٢٠١٨: وافق مجلس إدارة شركة الدرع العربي للتأمين التعاوني على عدم توزيع ارباح نقدية عن العام المالي ٢٠١٨. (تداول)

المؤشرات الاقتصادية

التاريخ	المؤشر الاقتصادي	الفعلي	إجماع	سابق
٠٩ سبتمبر	الإنتاج الصناعي في المملكة المتحدة (على أساس شهري)	-0.6%	-1.1%	-1.4%
٠٩ سبتمبر	صادرات ألمانيا (على أساس شهري)	0.7%	-0.5%	-0.1%
١٠ سبتمبر	التضخم الاستهلاكي الصيني (على أساس سنوي)	2.8%	2.6%	2.8%
١٠ سبتمبر	معدل البطالة في المملكة المتحدة	3.8%	3.9%	3.9%
١٢ سبتمبر	التضخم الاستهلاكي في ألمانيا (على أساس سنوي)	1.0%	1.0%	1.0%
١٢ سبتمبر	قرار أسعار الفائدة للبنك المركزي الأوروبي	0.0%	0.0%	0.0%
١٢ سبتمبر	التضخم الاستهلاكي الأمريكي (على أساس سنوي)	1.7%	1.8%	1.8%
١٢ سبتمبر	الإنتاج الصناعي في منطقة اليورو (على أساس شهري)	-0.4%	-0.1%	-1.4%
١٣ سبتمبر	مبيعات التجزئة الأمريكية (على أساس شهري)	0.4%	0.2%	0.8%
١٣ سبتمبر	مؤشر معنويات المستهلكين في ميشيغان (أو)	92	90.9	89.8

المؤشرات الإقليمية الرئيسية

تداول	اغلاق	يوم واحد%	الاسبوع حتى تاريخه %	العام حتى تاريخه %
تداول	7,832	-0.3	-2.8	0.1
تداول (MT30)	1,122	0.0	-3.4	-1.6
سوق قطر	10,462	0.0	2.0	1.6
بورصة الكويت	6,251	-0.2	-4.5	18.7
سوق أبوظبي	5,096	-0.2	-0.4	3.7
سوق دبي المالي	2,888	0.1	-0.1	14.2
سوق مسقط	4,020	0.1	0.6	-7.0
سوق البحرين	1,547	0.4	-0.3	15.7
ام اس سي أي الخليجي	544	0.0	-2.2	1.1

السلع والعملات الرئيسية

اغلاق	يوم واحد%	الاسبوع حتى تاريخه %	العام حتى تاريخه %	
الذهب	1,489	-0.7	-1.2	16.1
الفضة	17.45	-3.6	-4.0	12.6
برنت	60.22	-0.3	0.0	9.4
سلة أوبك	60.51	-2.5	-0.4	17.4
اليورو	1.11	0.1	0.4	-3.4
مؤشر الدولار الأمريكي	98.26	-0.1	0.0	2.2
الين الياباني	108.09	0.0	-1.1	1.5

المؤشرات العالمية الرئيسية

اغلاق	يوم واحد%	الاسبوع حتى تاريخه %	العام حتى تاريخه %	
داو جونز الصناعي	27,220	0.1	1.6	16.7
اس اند بي 500	3,007	-0.1	1.0	20.0
نيكاي 225	21,988	1.1	3.7	9.9
هانغ سنغ	27,353	1.0	2.5	5.8
فوتسي 100	7,367	0.3	1.2	9.5
كاك 40	5,655	0.2	0.9	19.5
ام اس سي اي العالمي	2,206	0.2	1.2	17.1
ام اس سي اي-ايبه ام	1,027	0.4	1.9	6.3

أسعار الفائدة

التغير 3 ش	شهر واحد	شهور 3	شهر 12	سنة واحدة
ليبور (بالدولار)	2.02	2.14	2.05	-0.19
سيبور (ريال سعودي)	2.37	2.39	2.35	-0.24
ايبور (درهم اماراتي)	2.23	2.31	2.44	-0.30

15/Sep/2019 8:50 AM

محدث كما في



ملخص الشركات الواقعة تحت تغطيتنا

(ريال سعودي)	القيمة السوقية (مليون ريال)	سعر الإغلاق	السعر المستهدف	التغير (%)	متوسط التداول اليوم (مليون ريال)	السعر/للبيع (مرة)			قيمة المنشأة/ EBITDA (مرة)			
						2020E	2019E	2018A	2020E	2019E	2018A	
<b>المواد الأساسية</b>												
سابك	280,200	93.40	108.0	15.63	381.7	21.7x	24.6x	16.1x	8.2x	8.7x	7.5x	
سبكيم	12,379	16.88	24.0	42.18	35.1	10.4x	11.0x	13.5x	7.5x	7.6x	7.5x	
سافكو	32,708	78.50	93.0	18.47	41.4	16.0x	18.7x	18.4x	15.2x	15.1x	14.1x	
التصنيع	8,683	12.98	14.0	7.86	43.9	NM	21.6x	8.4x	13.3x	18.6x	7.0x	
ينساب	29,813	53.00	61.0	15.09	53.2	11.7x	17.0x	14.9x	7.8x	8.7x	9.5x	
المتقدمة	10,588	53.80	59.0	9.67	27.9	13.5x	13.6x	13.9x	10.0x	10.4x	10.4x	
اسمنت العربية	2,930	29.30	29.0	(1.02)	8.7	18.1x	18.8x	NM	9.7x	9.9x	21.5x	
اسمنت اليمامة	4,010	19.80	19.0	(4.04)	10.9	31.4x	18.0x	NM	13.5x	12.3x	34.2x	
اسمنت اسعوية	9,257	60.50	59.0	(2.48)	17.6	16.5x	19.3x	18.5x	12.2x	13.4x	12.9x	
اسمنت القصيم	4,509	50.10	49.0	(2.20)	5.2	16.1x	17.4x	25.1x	10.7x	11.3x	12.8x	
اسمنت ينبع	5,079	32.25	30.0	(6.98)	9.4	20.7x	22.9x	41.4x	11.9x	12.4x	13.8x	
اسمنت الجنوبية	7,364	52.60	52.0	(1.14)	7.3	17.7x	17.5x	26.5x	12.1x	12.4x	13.9x	
معادن	50,770	43.45	45.0	3.57	59.2	NM	NM	31.2x	12.7x	15.2x	15.6x	
<b>الاتصالات</b>												
الاتصالات السعودية	199,600	99.80	97.0	(2.81)	159.4	16.6x	17.7x	17.0x	8.9x	9.1x	8.3x	
موبايلي	18,634	24.20	21.5	(11.16)	75.1	NM	NM	NM	6.6x	6.7x	5.4x	
زين	7,192	12.32	UR	NA	52.9	9.1x	9.1x	14.5x	4.9x	4.9x	4.5x	
<b>الغذاء والزراعة</b>												
المراعي	49,150	49.15	51.0	3.76	39.8	24.7x	25.5x	23.9x	13.5x	13.9x	12.9x	
صافولا	16,073	30.10	30.0	(0.33)	27.6	23.7x	25.3x	NM	26.1x	27.2x	34.0x	
هرفي	3,279	50.70	68.0	34.12	3.2	13.0x	14.5x	14.3x	12.2x	13.6x	10.9x	
التموين	7,249	88.40	91.0	2.94	12.4	14.7x	15.5x	14.5x	13.4x	14.1x	11.9x	
<b>التجزئة</b>												
جرير	19,392	161.60	171.0	5.82	44.0	17.9x	19.4x	19.0x	16.6x	18.1x	18.9x	
فواز الحكير	4,998	23.80	22.0	(7.56)	18.7	25.1x	34.5x	44.0x	8.5x	16.6x	10.9x	
العثيم	6,930	77.00	79.0	2.60	8.0	24.4x	26.5x	20.9x	13.7x	14.7x	12.0x	
اكسترا	3,620	72.40	80.0	10.50	13.9	13.4x	16.3x	19.9x	10.4x	12.5x	15.0x	
<b>الرعاية الصحية</b>												
دلة	3,525	47.00	51.0	8.51	11.1	16.7x	24.5x	23.4x	15.6x	19.4x	18.0x	
المواساة	8,550	85.50	89.0	4.09	10.5	17.4x	21.9x	22.4x	13.1x	15.7x	16.9x	
رعاية	2,305	51.40	44.0	(14.40)	5.4	27.1x	30.2x	36.2x	12.6x	12.8x	12.9x	
الحمادي	2,626	21.88	22.0	0.55	10.9	18.2x	25.4x	34.4x	12.0x	14.2x	17.5x	
<b>أخرى</b>												
بوبا العربية	12,120	101	102.0	0.99	16.9	19.1x	20.2x	18.4x	NM	NM	NM	
البحري	10,671	27.10	UR	NA	17.2	8.8x	8.8x	13.9x	7.8x	7.8x	10.3x	
ليجام سيورتس	4,390	83.80	90.0	7.40	11.7	16.1x	18.2x	17.1x	13.3x	14.9x	11.2x	

المصدر: بلومبيرج ، الراجحي المالية.



أداء الاسواق الخليجية

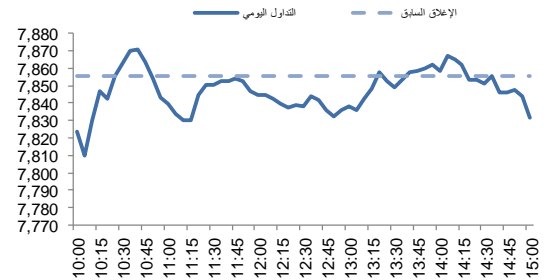
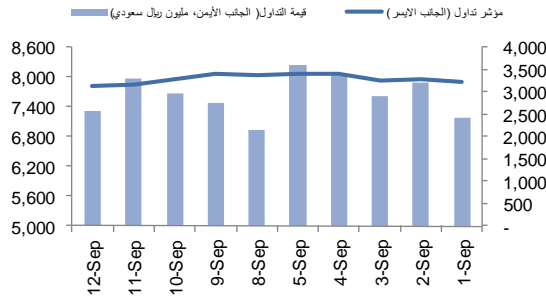
الدولة	آخر اغلاق	التغير في المؤشر %			رسملة السوق بليون دولار	حجم التداول مليون سهم	قيمة التداول مليون دولار	السعر/الربح 12M	سعر/ق دفترية أسعار جارية	عائد توزيعات 12M (%)
		يوم واحد	شهر واحد	العام لتاريخه						
تداول	7,832	-0.3	-2.3	0.1	493	76	679	19.4	1.7	3.9
تداول (MT30)	1,122	0.0	-3.0	-1.6	140	63	NA	15.1	1.6	4.2
بورصة قطر	10,462	0.0	2.2	1.6	80	70	52	12.1	1.1	4.3
سوق دبي	2,888	0.1	4.7	14.2	80	70	47	15.3	1.1	4.3
سوق ابو ظبي	5,096	-0.2	-1.3	3.7	142	43	37	15.3	1.5	4.9
سوق الكويت	6,251	-0.2	-4.2	18.7	79	62	88	15.1	1.8	3.5
سوق مسقط	4,020	0.1	0.4	-7.0	13	20	6	8.2	0.8	6.8
سوق البحرين	1,547	0.4	0.9	15.7	24	3	2	11.6	1.0	5.0

أداء الاسواق الناشئة

الدولة	آخر اغلاق	التغير في المؤشر %			رسملة السوق بليون ريال	حجم التداول مليون سهم	قيمة التداول مليون دولار	السعر/الربح 12M	سعر/ق دفترية أسعار جارية	عائد توزيعات 12M (%)
		يوم واحد	شهر واحد	العام لتاريخه						
البرازيل	103,501	-0.8	2.3	17.8	776	404	2,736	16.3	2.1	2.8
جمهورية التشيك	1,050	0.1	1.2	6.4	50	2	14	12.0	1.4	5.1
اليونان	857	0.8	-1.3	39.7	57	27	63	23.4	0.7	3.1
هنغاريا	40,285	0.5	1.2	2.9	27	4	19	10.0	1.2	2.9
ماليزيا	1,601	0.0	-0.7	-5.3	246	88	137	19.4	1.6	3.5
المكسيك	42,841	0.4	0.5	2.9	276	109	255	16.1	2.0	3.3
جنوب افريقيا	57,124	0.6	3.4	8.3	1,048	256	1,407	15.1	1.8	4.1
تايوان	10,828	0.3	2.0	11.3	1,053	2,076	3,561	17.1	1.7	4.3
تايلاند	1,662	0.1	0.4	6.3	562	2,902	1,398	19.2	1.8	3.1
تركيا	103,072	0.6	6.6	12.9	120	1,335	1,287	8.2	1.0	3.5
تشيلي	5,004	0.6	4.2	-2.0	146	514	95	16.1	1.5	3.5
الصين	3,972	1.1	4.5	31.9	4,461	11,024	22,142	14.4	1.8	2.2
كولومبيا	1,581	-0.4	1.4	19.2	95	36	35	12.9	1.2	3.4
مصر	1,393	0.5	1.3	9.0	23	95	37	12.9	1.6	2.8
الهند	11,076	0.8	0.5	2.0	1,140	624	2,537	23.4	2.7	1.3
اندونيسيا	6,335	-0.1	0.1	2.3	522	10,671	397	20.1	2.1	2.4
الكويت	6,251	-0.2	-4.2	18.7	79	62	88	15.1	1.8	3.5
باكستان	31,481	-0.2	6.1	-15.1	35	77	28	7.7	1.0	6.7
البيرو	1,630	0.3	3.3	-1.9	49	1	30	17.4	2.1	2.9
الفلبين	7,992	0.6	0.2	7.0	193	93	62	17.9	2.1	1.6
قطر	10,462	0.0	2.2	1.6	140	63	52	15.1	1.6	4.2
روسيا	1,369	0.6	5.8	28.1	612	27,827	654	5.7	0.9	6.8
الامارات	5,096	-0.2	-1.3	3.7	142	43	37	15.3	1.5	4.9
مؤشر فوتسي	516	0.5	3.9	8.0	14,858	34,629	14,710	14.3	1.4	3.0



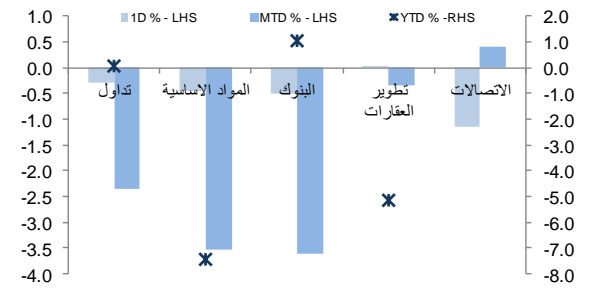
نشاط الاتجاه - نشاط الاتجاه (آخر 10 أيام)



تداول - أداء الأسهم الأكثر ارتفاعا/انخفاضاً

الشركة	آخر سعر	التغير %	حجم التداول (بالملايين)	قيمة التداول (مليون ريال)
باتك	32.40	5.0	1.356	44.24
اليناز السعودي الفرنسي للتأمين	29.15	4.9	0.845	24.63
سابتكو	16.38	4.3	2.248	36.38
السعودية الهندية للتأمين	22.36	3.8	1.003	22.19
الضيافة	19.48	3.7	0.228	4.40
امياتيت	20.8	-9.4	4.973	109.23
مجموعة السريع	37.0	-4.6	1.064	40.60
معادن	43.5	-2.0	0.502	22.20
بوان	13.9	-2.0	0.084	1.19
ساب	30.8	-1.9	0.637	19.83

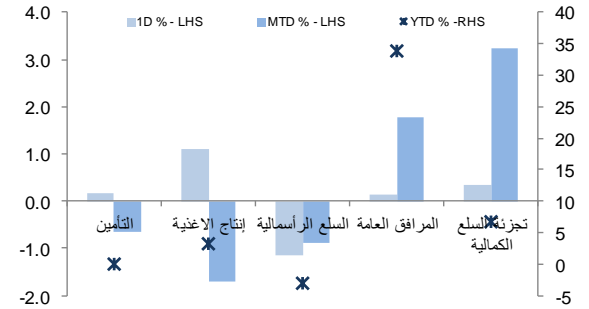
تداول - أداء قطاعات الرسملة الكبيرة (وزن كبير في المؤشر من 10%)



تداول - الأسهم الأكثر رفعا/خفضا للمؤشر

الشركة	آخر سعر	التغير %	حجم التداول (بالملايين)	قيمة التداول (مليون ريال)
مصرف الراجحي	59.70	0.3	4.1	4.09
السعودية الهندية للتأمين	22.36	3.8	2.9	1.00
صافولا	30.10	1.5	1.7	0.24
مصرف الإنماء	21.34	0.6	1.3	10.73
البحري	27.10	1.9	1.0	0.56
بنك الرياض	24.26	-1.8	-6.8	24.76
البنك الأهلي التجاري	45.00	-1.2	-6.7	69.75
سابك	93.40	-1.1	-5.9	372.09
الاتصالات السعودية	99.80	-1.2	-5.0	74.34
ساب	30.80	-1.9	-3.9	19.83

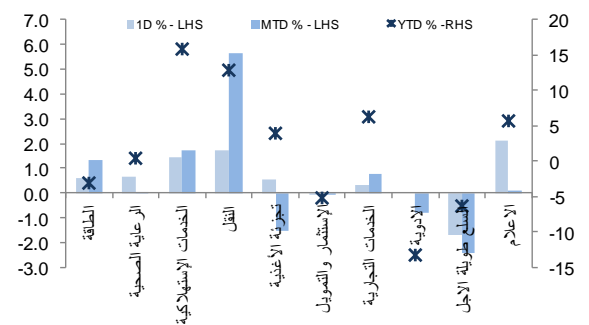
تداول - أداء قطاعات الرسملة المتوسطة (وزن متوسط في المؤشر بين 5%-10%)



تداول - الأسهم الأعلى من حيث أحجام التداول

الشركة	آخر سعر	التغير %	حجم التداول (بالملايين)	قيمة التداول (مليون ريال)
مصرف الإنماء	21.34	0.6	10.734	228.87
دار الأركان	11.98	0.0	8.666	103.39
بنك الجزيرة	13.46	-0.4	5.129	69.18
امياتيت	20.78	-9.4	4.973	109.23
مصرف الراجحي	59.70	0.3	4.089	243.58
سابك	93.40	-1.1	3.978	372.09
كيان	10.42	-0.6	2.383	24.93
سابتكو	16.38	4.3	2.248	36.38
التصنيع	12.98	0.0	2.165	28.27
مجموعة سامبا	27.20	-1.3	1.771	48.39

تداول - أداء قطاعات الرسملة الصغيرة (وزن صغير في المؤشر من 5%)



فضلا أنظر الصفحة قبل الأخيرة للاطلاع على بعض الاصحاحات الإضافية الهامة. شركة الراجحي المالية (الراجحي)، هي وسيط متعامل اجنبي غير مسجل في الولايات المتحدة الأمريكية. وإدارة البحوث في الراجحي المالية تضم محللي بحوث او محللين باحثين، غير مسجلين في الولايات المتحدة الأمريكية. ويتم توزيع بحوث الراجحي في الولايات المتحدة الأمريكية بموجب القاعدة رقم 15-6 من قانون تبادل الأوراق المالية لعام 1934 الصادر، فقط بواسطة مؤسسة روزنبلات سيكيوريتيز Rosenblatt Securities، وهي مؤسسة مسجلة في هيئة تبادل الأوراق المالية الأمريكية. كما أنها متعامل وسيط عضو في هيئة تنظيم القطاع المالي الأمريكية FINRA.



تداول - أسهم قريبة من أدنى مستوى ل 52 اسبوع

تداول - أسهم قريبة من أعلى مستوى ل 52 اسبوع

الشركة	اخر سعر	ادنى ل 52 اسبوع	التغير %	قيمة التداول (مليون ريال)
سوليدرتي	12.30	12.30	0.0%	0.000
البنك السعودي للاستثمار	15.48	15.48	0.0%	0.779
مجموعة سامبا	27.20	27.20	0.0%	48.388
المتحدة للتأمين	8.98	8.97	0.1%	3.328
العالمية للتأمين التعاوني	17.86	17.82	0.2%	10.374

الشركة	اخر سعر	أعلى ل 52 اسبوع	التغير %	قيمة التداول (مليون ريال)
سابنتكو	16.38	16.54	1.0%	36.376
أسمنت المنطقة الشمالية	10.08	10.38	3.0%	11.597
السعودية للكهرباء	20.88	21.60	3.4%	13.072
دار الأركان	11.98	12.40	3.5%	103.391
الكيميائية السعودية	35.30	36.55	3.5%	6.546

مصدر البيانات: الراجحي المالية، بلومبرج

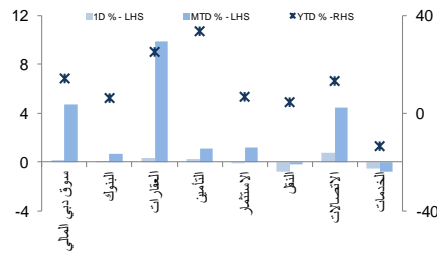
دبي- الاسهم الأكثر ارتفاعا/انخفاضا

الشركة	اخر سعر	التغير %	حجم التداول (بالملايين)
دار التكافل	0.60	3.8%	0.05
دبي الإسلامية للتأمين - أمار	0.45	1.6%	0.25
ديار للتطوير	0.33	1.6%	3.22
بنك المشرق	74.00	1.4%	0.00
بنك دبي التجاري	4.00	1.3%	0.10

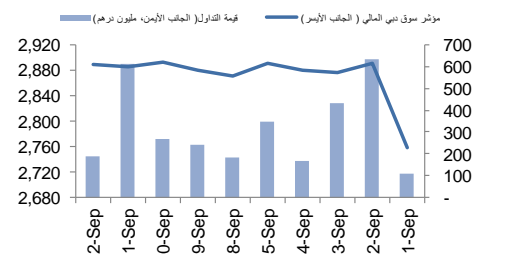
  

الشركة	اخر سعر	التغير %	حجم التداول (بالملايين)
أمانات القابضة	0.90	-1.7%	10.97
العربية للطيران	1.22	-1.6%	2.25
إعمار للتطوير	4.10	-1.0%	0.80
الاتحاد العقارية	0.32	-0.9%	6.89
ارابتك القابضة	1.71	-0.6%	8.47

دبي - أداء القطاعات



دبي - اتجاه النشاط (العشرة أيام الأخيرة)



مصدر البيانات: الراجحي المالية، بلومبرج

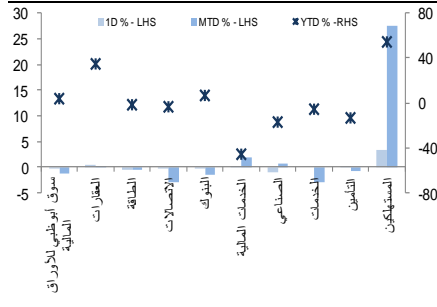
أبوظبي- الاسهم الأكثر ارتفاعا/انخفاضا

الشركة	اخر سعر	التغير %	حجم التداول (بالملايين)
ميثاق التأمين التكافلي	0.74	5.7%	1.918
العالمية القابضة	4.37	4.8%	0.683
إسمنت رأس الخيمة	0.71	2.9%	5.577
إشراق العقارية	0.41	0.5%	1.841
الدار العقارية	2.24	0.5%	8.901

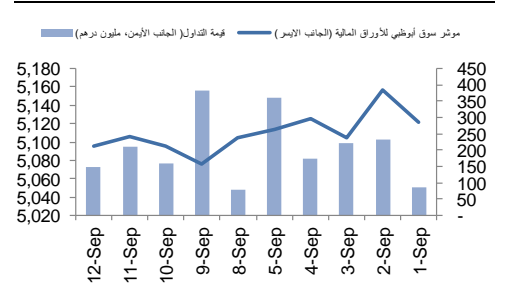
  

الشركة	اخر سعر	التغير %	حجم التداول (بالملايين)
أبوظبي لبناء السفن	1.37	-6.2%	0.063
أركان لمواد البناء	0.48	-2.8%	0.369
بنك أبوظبي التجاري	8.30	-2.4%	2.370
سراميك رأس الخيمة	1.54	-1.9%	1.269
أبوظبي	2.65	-1.9%	5.558

أبوظبي - أداء القطاعات



أبوظبي - اتجاه النشاط (العشرة أيام الأخيرة)



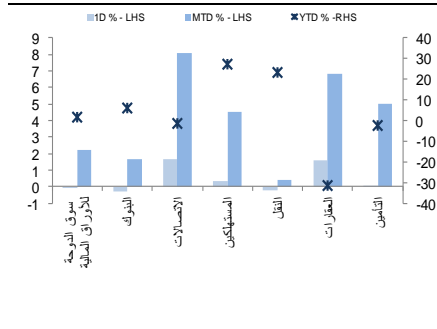
قطر- الاسهم الأكثر ارتفاعا/انخفاضا

الشركة	اخر سعر	التغير %	حجم التداول (بالملايين)
الرعاية	7.53	2.6%	0.776
اتصالات قطر	7.78	2.4%	2.538
كهرباء وماء	15.33	0.5%	0.174
قطر للوقود	23.11	0.5%	0.337
قطر	3.31	0.3%	0.338

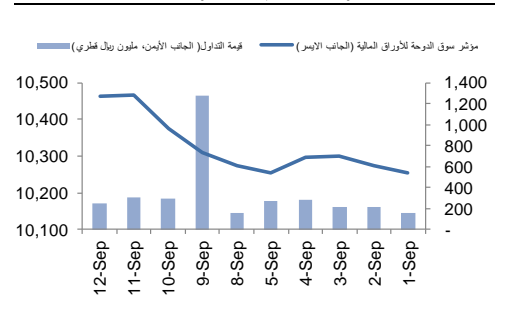
  

الشركة	اخر سعر	التغير %	حجم التداول (بالملايين)
ماس الريان	3.61	-1.1%	3.894
بنك قطر الأول	0.33	-0.9%	30.175
بروة	3.40	-0.9%	1.304
الملاحة	5.76	-0.7%	1.160
بنك الدوحة	2.68	-0.4%	0.353

قطر - أداء القطاعات



قطر - اتجاه النشاط (العشرة أيام الأخيرة)



فضلاً أنظر الصفحة قبل الأخيرة للاطلاع على بعض الإفصاحات الإضافية الهامة. شركة الراجحي المالية (الراجحي)، هي وسيط-معامَل أجنتي غير مسجل في الولايات المتحدة الأمريكية. وإدارة البحوث في الراجحي المالية تضم محللي بحوث أو محللين باحثين، غير مسجلين في الولايات المتحدة الأمريكية. ويتم توزيع بحوث الراجحي في الولايات المتحدة الأمريكية بموجب القاعدة رقم 15-6 من قانون تبادل الأوراق المالية لعام 1934 الصادر، فقط بواسطة مؤسسة روزنبلات سيكيوريتيز Rosenblatt Securities، وهي مؤسسة مسجلة في هيئة تبادل الأوراق المالية الأمريكية. كما أنها متعامَل وسيط عضو في هيئة تنظيم القطاع المالي الأمريكية FINRA.



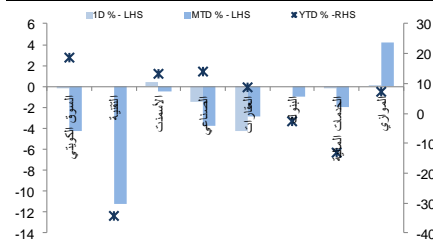
الكويت - الاسهم الأكثر ارتفاعا / انخفاضاً

الشركة	آخر سعر	التغير %	حجم التداول (بالملايين)
الأهلي الكويتي	283	2.2	16.245
مجموعة الصناعات الوطنية	222	1.4	7.421
مشاريع الكويت القابضة	230	1.3	4.099
بنك الكويت الدولي	273	1.1	2.224
البياني	739	1.1	0.761

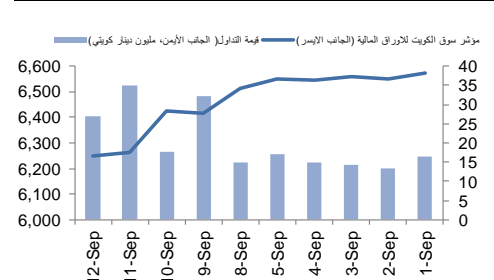
  

الشركة	آخر سعر	التغير %	حجم التداول (بالملايين)
ميزان القابضة	567	-5.2	0.004
الاتصالات المتنقلة / مجموع	537	-2.0	3.689
بنك وربة	240	-1.2	2.364
بنك الخليج	285	-1.0	3.723
أجيليتي للمخازن العمومية .	717	-1.0	1.375

الكويت - أداء القطاعات



الكويت- اتجاه النشاط ( العشرة أيام الأخيرة)



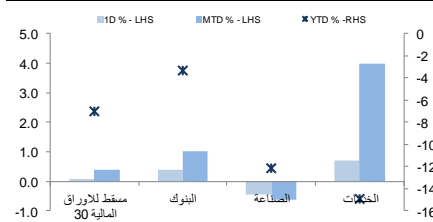
عمان - الاسهم الأكثر ارتفاعا / انخفاضاً

الشركة	آخر سعر	التغير %	حجم التداول (بالملايين)
الغاز الوطنية	0.207	9.0	0.873
الشرقية للإستثمار القابضة	0.092	8.2	2.679
البنك الأهلي	0.124	3.3	0.063
عمان والامارات	0.074	2.8	0.041
الخليجية لخدمات الإستثمار	0.076	2.7	1.233

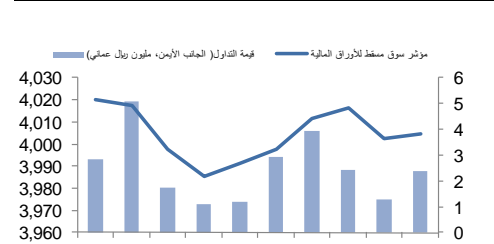
  

الشركة	آخر سعر	التغير %	حجم التداول (بالملايين)
المدينة إستثمار	0.024	-4.0	0.153
ريسوت للأسمنت	0.340	-2.9	0.196
اسمنت عمان	0.232	-1.7	0.153
بنك صحار	0.111	-0.9	1.205
العمانية للاتصالات	0.586	-0.7	0.086

عمان - أداء القطاعات



عمان- اتجاه النشاط ( العشرة أيام الأخيرة)



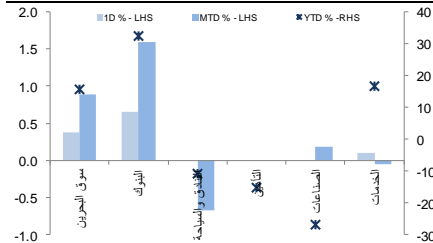
البحرين - الاسهم الأكثر ارتفاعا / انخفاضاً

الشركة	آخر سعر	التغير %	حجم التداول (بالملايين)
ذاس	0.097	4.3	0.020
مصرف السلام - البحرين	0.090	1.1	0.067
زين البحرين	0.104	1.0	0.120
البنك الأهلي الم	0.941	1.0	1.608
بيت التمويل الخليجي	0.248	0.8	0.700

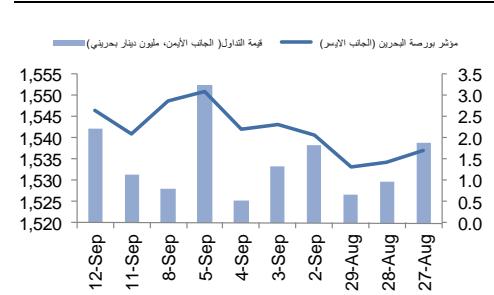
  

الشركة	آخر سعر	التغير %	حجم التداول (بالملايين)
البحرين للتسهيلات التجارية	0.823	-0.6	0.030
NA	NA	NA	NA
NA	NA	NA	NA
NA	NA	NA	NA
NA	NA	NA	NA

البحرين - أداء القطاعات



البحرين- اتجاه النشاط ( العشرة أيام الأخيرة)



مصدر البيانات: الراجحي المالية، بلومبرج



## أفصاحات مهمة للأشخاص الأمريكيين

تم اعداد هذا التقرير البحثي من قبل شركة الراجحي المالية (الراجحي)، وهي شركة مرخصة لممارسة نشاطات الأوراق المالية في المملكة العربية السعودية. وشركة الراجحي ليست وسيطاً مالياً مسجلاً في الولايات المتحدة الأمريكية، وبناء عليه، فإنها لا تخضع لقواعد الولايات المتحدة الأمريكية المتعلقة بإعداد التقارير البحثية واستقلالية محلي البحوث. ويتم تقديم هذا التقرير البحثي، لتوزيعه "للمستثمرين المؤسسيين في الولايات المتحدة الأمريكية"، اعتماداً على الاستثناء من التسجيل الذي توفره القاعدة 15-6 من قانون تبادل الأوراق المالية الأمريكي لعام 1934 وتعديلاته ("قانون تبادل الأوراق المالية").

ويجب على أي جهة أمريكية متلقية لهذا التقرير البحثي وترغب في تنفيذ أي عملية لشراء أو بيع أوراق مالية أو أدوات مالية مرتبطة بها بناء على المعلومات المقدمة في هذا التقرير البحثي، يجب عليها أن تفعل ذلك، فقط من خلال مؤسسة روزنبلات سيكوريتيز انكوربوريشن Rosenblatt Securities Inc.، وعنوانها، 40Wall Street 59th Floor, New York, NY 10005، وهي وسيط متعامل مسجل في الولايات المتحدة الأمريكية. ولا يسمح، تحت أي ظرف من الظروف، لأي متلق لهذا التقرير البحثي، تنفيذ أي عملية لشراء أو بيع أوراق مالية أو أدوات مالية مرتبطة بها، من خلال الراجحي. وتقبل مؤسسة روزنبلات سيكوريتيز انكوربوريشن، تحمل المسؤولية المتعلقة بمحتويات هذا التقرير البحثي، وفقاً للشروط المضعة أدناه، في حالة تسليم هذا التقرير لشخص أمريكي لا يكون مستثمراً مؤسسياً أمريكياً رئيسياً.

إن المحلل الذي يظهر اسمه في هذا التقرير البحثي، غير مسجل أو موهل كمحلل باحث لدى هيئة تنظيم الأوراق المالية والبورصات الأمريكية FINRA وربما لا يكون شخصاً مرتبطاً بمؤسسة روزنبلات سيكوريتيز انكوربوريشن، وبناء عليه، فإنه ربما لا يخضع للقيود المعمول بها بموجب قواعد هيئة تنظيم الأوراق المالية والبورصات الأمريكية FINRA المتعلقة بإقامة اتصالات مع شركة تابعة أو الظهور في وسائل الاعلام والتداول في أوراق مالية تكون في حساب محلل باحث.

## الملكية وتضارب المصالح الجوهري

لا تملك مؤسسة روزنبلات سيكوريتيز انكوربوريشن، أو شركاتها التابعة، "ملكية منفعة"، كما هو محدد وفقاً للقسم 13(d) من قانون تبادل الأوراق المالية، 1% أو أكثر من أوراق الملكية (الأسهم) equity securities المذكورة في التقرير. ويمكن أن يكون لدى مؤسسة روزنبلات سيكوريتيز انكوربوريشن أو شركاتها التابعة وأو موظفيها أو مديريها أو العاملين لديها، مصالح أو مراكز استثمارية مغطاة long positions أو مراكز استثمارية مكشوفة short positions، كما يمكن أن يقوموا في أي وقت من الأوقات بعمليات شراء أو بيع بصفة أصيل أو وكيل للأوراق المالية المشار إليها في هذه الوثيقة. إن مؤسسة روزنبلات سيكوريتيز انكوربوريشن ليست لديها أي دراية بأي تضارب مصالح جوهري حتى تاريخ هذا المنشور أو النشر.

## نشاطات التعويض والمصرفية الاستثمارية

لم تقم مؤسسة روزنبلات سيكوريتيز انكوربوريشن، أو أي شركة تابعة لها، بإدارة أو المشاركة في إدارة طرح عام للاكتتاب في أوراق مالية للشركة التابعة خلال الاثني عشر (12) شهراً الماضية، كما أنها لم تتلقى تعويضاً نظير قيامها بنشاطات مصرفية استثمارية من الشركة التابعة خلال الاثني عشر (12) شهراً الماضية، ولا يتوقع أن تستلم أي أو أي شركة تابعة لها، أو تعتمد البحث عن تعويضات مقابل خدمات مصرفية استثمارية من الشركة خلال الأشهر الثلاثة التالية.

## أفصاحات إضافية

إن هذا التقرير البحثي متاح للتوزيع فقط تحت الظروف التي يمكن أن يسمح بها القانون المعمول به. ولا يتعلق هذا التقرير البحثي بالأهداف الاستثمارية المحددة أو المؤسسات المالية أو الاحتياجات الخاصة بأي متلق محدد، حتى لو تم إرساله إلى متلق وحيد لهذا التقرير. إن هذا التقرير البحثي ليس مضموناً أن يكون بياناً كاملاً أو ملخصاً لأي أوراق مالية أو أسواق أو تقارير أو تطورات، حسب ما هو مشار إليه في هذا التقرير البحثي. وسوف لن يكون هناك أي التزام أو مسؤولية على أي من الراجحي أو أي من مدرائها أو موظفيها أو العاملين لديها أو وكلائها، أيًا كان منشؤه، عن أي خطأ أو عدم دقة أو عدم اكتمال يتعلق بحقيقة أو رأي متضمن في هذا التقرير البحثي، أو عدم اهتمام في اعداد أو نشر هذا التقرير البحثي، أو أي خسائر أو أضرار ربما تنتجاً من استخدام هذا التقرير البحثي.

وربما تعتمد الراجحي، على حواجز معلومات information barriers، مثل "الجدران الصينية Chinese Walls" للسيطرة على تدفق المعلومات في ما بين مجالات أو وحدات أو أقسام أو مجموعات أو الشركات التابعة للراجحي.

إن الاستثمار في أي أوراق مالية غير أمريكية أو في أدوات مالية مرتبطة بها (يشمل ذلك إيصالات ايداع الأوراق المالية ADRs) التي تم نقاشها في هذا التقرير البحثي، ربما يظهر مخاطر معينة. ذلك لأن الأوراق المالية الخاصة بجهات اصدار غير أمريكية، ربما لا تكون مسجلة لدى، أو ربما تكون خاضعة لأنظمة، هيئة الأوراق المالية والبورصات الأمريكية. ويمكن أن تكون المعلومات المتعلقة بمثل هذه الأوراق المالية غير الأمريكية أو الأدوات المالية ذات الصلة، محدودة. وربما لا تكون الشركات الأجنبية، خاضعة لمعايير المراجعة ورفع التقارير والمطلبات التنظيمية التي يمكن مغايرتها بتلك المعمول بها داخل الولايات المتحدة الأمريكية.

إن قيمة أي استثمار أو دخل متحقق من أي أدوات مالية مرتبطة بها، تم نقاشها في هذا التقرير البحثي، وبعملة غير الدولار الأمريكي، تكون خاضعة لتقلبات أسعار صرف العملات التي ربما يكون لها تأثيرات إيجابية أو سلبية على قيمة أو الربح المتوقع من تلك الأوراق المالية أو الأدوات المالية المرتبطة بها.

إن الأداء الماضي، ليس بالضرورة أن يكون دليلاً ومرشداً للأداء المستقبلي، كما أن شركة الراجحي المالية لا تقدم تعهداً أو ضماناً، صريحاً أو ضمناً، في ما يتعلق بالأداء المستقبلي. وقد يشهد الربح من الاستثمارات تذبذباً. كذلك، فإن سعر أو قيمة الاستثمارات التي يرتبط بها هذا التقرير البحثي، سواء بشكل مباشر أو غير مباشر، ربما يهبط أو يرتفع بشكل مغاير لمصالح المستثمرين. وقد تصبح أي توصية أو رأي متضمن في هذا التقرير البحثي، قديمة نتيجة للتغيرات التي تحدث في البيئة التي تعمل فيها الجهة المصدرة للأوراق المالية التي تخضع للتحليل، بالإضافة إلى التغيرات التي تطرأ على التقديرات والتنبؤات والافتراضات ومنهجية التقييم المستخدمة في هذا التقرير.

ولا يسمح بنسخ أو إرسال أو استخراج نسخ طبق الأصل، لأي جزء من محتويات هذا التقرير البحثي، بأي شكل أو بأي طريقة، بدون الموافقة الخطية المسبقة من شركة الراجحي، كما أن الراجحي لا تقبل أي مسؤولية أيًا كان نوعها، عن الأفعال التي تصدر عن الغير، في ما يتعلق بهذا الموضوع. لقد تم اعداد وثيقة البحث هذه، بواسطة شركة الراجحي المالية ("الراجحي المالية") ومقرها الرياض، المملكة العربية السعودية. وقد تم اعدادها ليتم استخدامها استخداماً عاماً بواسطة عملاء الراجحي المالية ولا يجوز إعادة توزيعها أو إعادة إرسالها أو الإفصاح عنها، كلياً أو جزئياً، أو بأي شكل أو طريقة، بدون الموافقة المكتوبة الصريحة من شركة الراجحي المالية. إن استلامكم واستعراضكم لهذه الوثيقة البحثية، يمثل موافقتكم على عدم إعادة توزيع أو إرسال أو الإفصاح للآخرين عن المحتويات أو الآراء أو الملخصات أو المعلومات التي تشتمل عليها هذه الوثيقة، قبل أن يتم الإفصاح بشكل عام، عن هذه المعلومات من قبل شركة الراجحي المالية. لقد تم الحصول على المعلومات التي تشتمل عليها هذه الوثيقة، من مصادر عامة متنوعة يعتقد بأنها موثوقة، ولكننا لا نضمن دقتها. إن شركة الراجحي المالية لا تقدم أي تعهدات أو ضمانات (صريحة أو ضمنية)، في ما يتعلق بالبيانات والمعلومات المقدمة، كما أن شركة الراجحي المالية، لا تتعهد بأن محتويات هذه الوثيقة من المعلومات متكاملة، أو خالية من أي أخطاء، أو أنها غير مضللة، أو أنها مناسبة لأي غرض محدد. وتوفر وثيقة البحث هذه معلومات عامة فقط. ولا تشكل المعلومات أو أي رأي معبر عنه، عرضاً أو دعوة لعمل أو تقديم عرض، لشراء أو بيع أي أوراق مالية أو منتجات استثمارية أخرى ترتبط بتلك الأوراق المالية أو الاستثمارات. ولا يقصد منها تقديم نصيحة بشأن الاستثمار الشخصي كما أنها لا تأخذ في الاعتبار الأهداف الاستثمارية المحددة والوضع المالي والاحتياجات الخاصة بأي شخص معين ربما يحصل على هذه الوثيقة.

وينبغي على المستثمرين البحث عن الاستشارة المالية أو القانونية أو الخاصة بالضرائب، في ما يتعلق بملامعة الاستثمار في أي أوراق مالية أو الاستثمارات الأخرى أو الاستراتيجيات الاستثمارية التي تم نقاشها أو التوصية بها في هذه الوثيقة البحثية، كما يجب عليهم أن يفهموا أن البيانات أو الإفادات المتعلقة بالفرض المستقبلي ربما لا تتحقق. وينبغي على المستثمرين أن ينتبهوا إلى أن الربح المتوقع من تلك الأوراق المالية أو الاستثمارات الأخرى، إذا وجد، قد يتذبذب وأن سعر أو قيمة تلك الأوراق المالية والاستثمارات ربما يرتفع أو يهبط. ويمكن أن يكون للتقلبات التي تحدث في أسعار صرف العملات تأثيرات عكسية على قيمة أو سعر أو الربح المتوقع من، استثمارات محددة. ووفقاً لذلك، ربما يحصل المستثمرون على مبالغ أقل من أصل المبالغ التي استثمروها. وربما يكون للراجحي المالية أو لموظفيها أو لواحدة أو أكثر من شركاتها التابعة (يشمل ذلك محلي البحوث)، مصلحة مالية في الأوراق المالية للمصدر (المصدرين) أو في استثمارات ذات صلة، بما في ذلك المراكز المغطاة أو المراكز المكشوفة في الأوراق المالية أو الضمانات أو حقوق الخيارات المستقبلية أو عقود الخيار أو المشتقات المالية أو الأدوات المالية الاستثمارية الأخرى. وربما تقوم شركة الراجحي المالية أو الشركات التابعة لها، من وقت لآخر، بأعمال مصرفية استثمارية أو خدمات أخرى، لجذب أعمال مصرفية استثمارية أو أعمال أخرى من، أي شركة جرى ذكرها في هذه الوثيقة البحثية. وسوف لن تكون الراجحي المالية، وكذلك شركاتها التابعة وموظفيها، خاضعة لأي خسارة أو أضرار، مباشرة أو غير مباشرة أو تبعية، قد تنشأ، بصورة مباشرة أو غير مباشرة، عن أي استخدام للمعلومات التي تتضمنها هذه الوثيقة البحثية.

إن وثيقة البحث هذه، وأي توصيات تشتمل عليها، تخضع للتغيير بدون اخطار مسبق. ولا تتحمل شركة الراجحي المالية أية مسؤولية عن تحديث المعلومات الواردة في وثيقة البحث هذه. كما لا يسمح أيضاً بتغيير أو اصدار نسخة طبق الأصل أو إرسال أو توزيع، كل أو أي جزء من وثيقة البحث هذه، بأي شكل أو بأي وسيلة. وهذه الوثيقة البحثية، غير موجهة إلى، أو يعزى توزيعها إلى أو استخدامها بواسطة، أي شخص أو كيان يكون مواطناً أو يقيم في أو يقع مقره في أي مركز أو ولاية أو دولة أو أي اختصاص تشريعي آخر، يكون فيها هذا التوزيع أو النشر أو توفير الوثيقة أو استخدامها، مخالفاً للقانون، أو ربما يجعل الراجحي المالية أو أي واحدة من شركاتها التابعة، عرضة لأي متطلبات تسجيل أو ترخيص في إطار ذلك الاختصاص التشريعي.



## إخلاء المسؤولية

أعدت وثيقة البحث هذه من قبل شركة الراجحي المالية "الراجحي المالية"، الرياض، المملكة العربية السعودية للاستخدام العام من عملاء شركة الراجحي المالية ولا يجوز إعادة توزيعها أو إعادة إرسالها أو الإفصاح عنها، كليا أو جزئيا، أو بأي شكل أو طريقة، دون موافقة كتابية صريحة من شركة الراجحي المالية. إن استلام هذه الوثيقة والإطلاع عليها يعتبر بمثابة موافقة من جانبكم على عدم إعادة توزيع أو إعادة إرسال أو الإفصاح للآخرين عما تتضمنه من محتويات وأراء، واستنتاجات أو معلومات قبل نشر تلك المعلومات للعموم من جانب شركة الراجحي المالية. وقد تم الحصول على المعلومات الواردة في هذه الوثيقة من مصادر عامة مختلفة يعتقد أنها معلومات موثوقة لكننا لا نضمن دقتها. وشركة الراجحي المالية لا تقدم أية إقرارات أو ضمانات (صريحة أو ضمنية) بشأن البيانات والمعلومات المقدمة كما أنها لا تقر بأن المعلومات التي تتضمنها هذه الوثيقة هي معلومات كاملة أو خالية من أي خطأ أو غير مضللة أو أنها تصلح لأي غرض محدد. فوثيقة البحث هذه إنما تقدم معلومات عامة فقط. كما أنه لا المعلومات ولا أي رأي وارد في هذه الوثيقة يشكل عرضا أو دعوة لتقديم عرض لشراء أو بيع أي أوراق مالية أو غيرها من المنتجات الاستثمارية ذات الصلة بتلك الأوراق المالية أو الاستثمارات. وليس الغرض من هذه الوثيقة تقديم مشورة شخصية في مجال الاستثمار كما أنها لا تأخذ في الاعتبار الأهداف الاستثمارية أو الوضع المالي أو الاحتياجات المحددة لأي شخص معين قد يستلم هذه الوثيقة.

ينبغي للمستثمرين السعي للحصول على المشورة المالية أو القانونية أو الضريبية بشأن مدى ملاءمة الاستثمار في أي أوراق مالية، أو استثمار آخر أو أية استراتيجيات استثمار جرت مناقشتها أو التوصية بها في هذه الوثيقة، وينبغي للمستثمرين تفهم أن البيانات المتعلقة بالتوقعات المستقبلية الواردة في هذه الوثيقة قد لا تتحقق. كذلك ينبغي للمستثمرين ملاحظة أن الدخل من أوراق مالية من هذا النوع أو غيرها من الاستثمارات، إن وجد، قد يتعرض للتقلبات ويان سعر أو قيمة تلك الأوراق المالية والاستثمارات يكون عرضة للارتفاع أو الانخفاض. كما أن التقلبات في أسعار الصرف قد يكون لها آثار سلبية على قيمة أو ثمن، أو الدخل المتأتي من استثمارات معينة. وبناء عليه، يمكن للمستثمرين أن يحصلوا على عائد يكون أقل من مبلغ رأسمالهم المستثمر أساسا. ويجوز أن يكون لشركة الراجحي المالية أو المسنولين فيها أو واحد أو أكثر من الشركات الفرعية التابعة لها (بما في ذلك محلي البحوث) مصلحة مالية في الأوراق المالية للجهة أو الجهات المصدرة لتلك الأوراق المالية أو الاستثمارات ذات العلاقة، بما في ذلك المراكز طويلة أو قصيرة الأجل في الأوراق المالية، وخيارات شراء الأسهم أو العقود الآجلة أو الخيارات الأخرى أو المشتقات، أو غيرها من الأدوات المالية. كما يجوز لشركة الراجحي المالية أو الشركات التابعة لها أن تقوم من وقت لآخر بإداء الخدمات المصرفية الاستثمارية أو غيرها من الخدمات أو السعي لتأمين الخدمات المصرفية الاستثمارية أو غيرها من الأعمال من أي شركة من الشركات المذكورة في هذه الوثيقة من وثائق البحث. وشركة الراجحي المالية، بما في ذلك الشركات التابعة لها وموظفيها، لا تكون مسؤولة عن أي أضرار مباشرة أو غير مباشرة أو أي خسارة أو أضرار أخرى قد تنشأ، بصورة مباشرة أو غير مباشرة، من أي استخدام للمعلومات الواردة في هذه الوثيقة من وثائق البحث.

تخضع هذه الوثيقة من وثائق البحث وأية توصيات واردة فيها للتغيير دون إشعار مسبق. وشركة الراجحي المالية لا تتحمل أي مسؤولية عن تحديث المعلومات الواردة في هذه الوثيقة من وثائق البحث. ولا يجوز تغيير أو استنساخ أو إرسال أو توزيع هذه الوثيقة من وثائق البحث كليا أو جزئيا بأي شكل أو بأي وسيلة كما يراعى أن هذه الوثيقة من وثائق البحث ليست موجهة إلى أو معدة للتوزيع أو استخدامها من قبل أي شخص أو كيان سواء كان مواطنا أو مقيما في أي مكان أو دولة أو بلد أو أية ولاية قضائية أخرى، حيثما يكون مثل هذا التوزيع أو النشر أو توافر أو استخدام هذه الوثيقة مخالفا للقانون أو يتطلب من شركة الراجحي المالية أو أي من فروعها القيام بأي تسجيل أو استيفاء أي شرط من شروط الترخيص ضمن ذلك البلد أو تلك الولاية القضائية.

## للاتصال

شركة الراجحي المالية

إدارة البحوث

المكتب الرئيسي، طريق الملك فهد

صندوق البريد 5561، الرياض 11432

المملكة العربية السعودية

البريد الإلكتروني:

research@alrajhi-capital.com

تم ترخيص شركة الراجحي المالية من قبل هيئة السوق المالية السعودية، بموجب ترخيص رقم 37/ 07068

الراجحي المالية  
Al Rajhi Capital

