



إدارة البحوث

research@alrajhi-capital.com
هاتف: +966 11 211 9449

نظرة على الأسواق العالمية

• في الولايات المتحدة الأمريكية، سجلت جميع المؤشرات الثلاثة في أسواق الأسهم مكاسب أسبوعية متوسطة، مدعومة بتقرير الأرباح المشجعة الصادرة عن البنوك وكذلك سجلت معنويات المستهلكين مستويات قياسية تعتبر الأعلى في السنوات الـ 13 الماضية. واستمرت مكاسب مؤشر داو جونز ومؤشر ستاندراند اند بورز للأسبوع الخامس على التوالي، حيث سجلا مكاسب بنسبة 0.4% و 0.2% على التوالي. وفي الوقت نفسه ارتفع مؤشر ناسداك المركب بنسبة 0.2% خلال الأسبوع.

• أغلقت الأسواق الأوروبية على تباين خلال الأسبوع حيث ارتفع مؤشر فاينانشال تايمز 100 ومؤشر داكس ولكن أغلق مؤشر كاك الأسبوع على انخفاض. وسجل مؤشر فاينانشال تايمز 100 مكاسب أسبوعية بنسبة 0.2% مدعومة بتراجع الجنيه والمكاسب في أسهم السلع مدعومة بالبيانات الصينية الإيجابية. واستمر مؤشر داكس في مسار المكاسب للأسبوع السادس على التوالي، وارتفع بنسبة 0.3%. وتراجع مؤشر كاك 40 بنسبة 0.2% خلال الأسبوع.

• أغلقت أسواق دول مجلس التعاون الخليجي الأسبوع على ارتفاع باستثناء عمان والكويت. وسجل سوق قطر وسوق أبوظبي بشكل خاص، مكاسب أسبوعية بنسبة 2.6% و 2.5% على التوالي. ولم يذهب بعيدا سوق دبي وأغلق الأسبوع محققا مكاسب بنسبة 1.9%. وحقق سوق البحرين أرباح طفيفة بنسبة 0.1%. وكان اسبوع منخفض في سوق عمان وسوق الكويت بنسبة 1.6% و 0.5% على التوالي.

• أغلقت جميع الأسواق الآسيوية الأسبوع على ارتفاع حيث ارتفع مؤشر كوسبي بنسبة 3.3%. حيث دعم بقوة مؤشر شنغهاي المركب إعلان البنك المركزي في الصين خفض نسبة متطلبات الاحتياطي لبعض البنوك لعام 2018، وأغلق الأسبوع على ارتفاع بنسبة 1.2%. واستمر الأداء الممتاز في مؤشر نيكاي 225، حيث أغلق فوق 21000 نقطة للمرة الأولى خلال عقدين، وأغلق الأسبوع على ارتفاع بنسبة 2.2%. وفي الوقت نفسه أغلق مؤشر هانغ سنغ الأسبوع دون تغيير.

• تعززت أسعار النفط على خلفية البيانات الجيدة لاستيراد النفط في الصين، وأثار حماسة الأسواق قرار ترامب بسحب الثقة على الاتفاق النووي الإيراني. وأغلقت عقود الخام الرئيسية خام برنت وخام غرب تكساس الوسيط على ارتفاع عند 57.17 دولار أمريكي (+1.6%) و 51.45 دولار أمريكي (+1.7%) على التوالي.

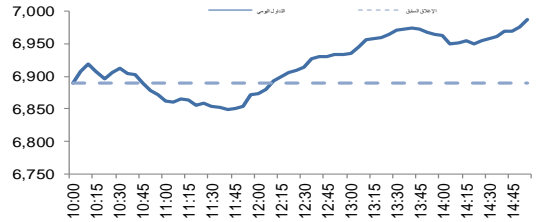
نظرة على السوق السعودي

• أضاف المؤشر العام لسوق الأسهم السعودية "تداول" 97.78 نقطة أو ارتفع بنسبة 1.42% وأغلق عند مستوى 6,987.76 نقطة. وأغلقت جميع مؤشرات القطاعات العشرين على ارتفاع. وكانت نسبة الارتفاع الى نسبة الانخفاض 30\145. وبلغت قيمة التداول 5.2 مليار ريال.

• الحكومة السعودية تقيم خفض دعم الطاقة والإتفاق لدعم الاقتصاد: قال محمد الجدعان وزير المالية السعودي ان المملكة العربية السعودية قد تخفض تدريجيا دعم الطاقة وسيستغرق وقتا أطول لتحقيق التوازن في ميزانيتها، حيث تسعى المملكة الى تخفيف الأثر المترتب على الإصلاحات المالية العامة. (بلومبيرج)

• انخفاض ارباح "اسمنت القصيم" إلى 184.6 مليون ريال (-42%) بنهاية التسعة أشهر الاولى 2017 .. وارباح الربع الثالث 51.2 مليون ريال (-26%): انخفضت ارباح شركة "اسمنت القصيم"، إلى 184.6 مليون ريال بنهاية التسعة أشهر الاولى 2017 بنسبة قدرها 42 %، مقارنة برباح 317.2 مليون ريال تم تحقيقها خلال نفس الفترة من عام 2016. (تداول)

مؤشر تداول	6,987.8	1.42%
قيمة التداول (مليون الريالات)	5,226.8	55%



المؤشرات الاقليمية الرئيسية

المؤشر	اغلق	يوم واحد %	الاسبوع حتى تاريخه %	العام حتى تاريخه %
تداول	6,988	1.4	0.0	-3.1
سوق قطر	8,342	0.1	0.0	-20.1
بورصة الكويت	6,629	0.0	0.0	15.3
سوق أبوظبي	4,526	0.2	0.0	-0.5
سوق دبي المالي	3,660	0.6	0.0	3.7
سوق مسقط	5,128	0.1	0.0	-11.3
سوق البحرين	1,275	0.0	0.0	4.4
ام اس سي آي الخليجي	474	0.0	0.0	-0.5

السلع والعملات الرئيسية

السلع والعملات الرئيسية	اغلق	يوم واحد %	الاسبوع حتى تاريخه %	العام حتى تاريخه %
الذهب	1,305	0.8	2.2	13.2
الفضة	17.42	1.0	3.6	9.5
برنت	57.17	1.6	0.0	-2.7
سلة أوبك	54.44	-0.2	-0.1	2.1
اليورو	1.18	-0.1	0.8	12.4
مؤشر الدولار الأمريكي	93.09	0.0	0.0	-8.9
الين الياباني	111.820	0.5	0.7	4.6

المؤشرات العالمية الرئيسية

المؤشرات العالمية الرئيسية	اغلق	يوم واحد %	الاسبوع حتى تاريخه %	العام حتى تاريخه %
داو جونز الصناعي	22,872	0.1	0.0	15.7
اس اند بي 500	2,553	0.1	0.0	14.0
نيكاي 225	21,155	1.0	0.0	10.7
هانغ سنغ	28,476	0.1	0.0	29.4
فوتسي 100	7,535	-0.3	0.0	5.5
كاك 40	5,352	-0.2	0.0	10.1
ام اس سي آي العالمي	2,028	0.2	0.0	15.8
ام اس سي آي-ايه ام	1,126	0.4	0.0	30.6

أسعار الفائدة

التغير 3 ش	شهر واحد	شهور 3	شهر 12	سنة واحدة
لييور (بالدولار)	1.24	1.35	1.81	0.47
سييور (ريال سعودي)	1.47	1.79	2.24	-0.57
لييور (درهم اماراتي)	1.31	1.57	2.19	0.30

مصدر البيانات: بلومبرج
محدث كما في


15/Oct/2017 8:12 AM



تداول - الأسهم الأكثر ارتفاعاً/ انخفاضاً

الشركة	آخر سعر	التغير %	حجم التداول (بالملايين)	قيمة التداول (مليون ريال)
اكسترا	45.88	6.9	0.332	14.68
اميانتيث	6.67	5.5	2.689	18.11
بجديت	24.90	5.0	0.511	12.53
السعودية للتسويق	25.90	4.1	0.224	5.74
السعودية الهندية للتأمين	22.36	4.1	0.326	7.20
الشركة	آخر سعر	التغير %	حجم التداول (بالملايين)	قيمة التداول (مليون ريال)
الحامية للتأمين التعاوني	24.3	-2.9	0.419	10.15
الدرع للتأمين	28.6	-2.9	0.328	9.55
الصفى للتأمين	24.4	-2.3	0.824	19.86
الإمام طوكيو مارين	21.8	-1.5	0.140	3.04
بروج للتأمين	30.0	-1.4	0.913	27.31

تداول - أداء قطاعات الرسملة الكبيرة (وزن كبير في المؤشر من 10%)



تداول - الأسهم الأكثر رفعا/خفضا للمؤشر

الشركة	آخر سعر	التغير %	حجم التداول (بالملايين)	قيمة التداول (مليون ريال)
البنك الأهلي التجاري	49.76	2.7	9.1	0.35
المراعي	55.01	3.3	6.6	0.56
مصرف الراجحي	63.64	0.7	6.4	40.25
معادن	49.85	3.1	5.9	0.41
البنك السعودي الفرنسي	26.86	3.4	5.6	1.78
الشركة	آخر سعر	التغير %	حجم التداول (بالملايين)	قيمة التداول (مليون ريال)
مكة للإنشاء والتعمير	80.63	-1.1	-1.0	3.27
المتقدمة للبتروكيماويات	44.66	-1.0	-0.8	9.67
سافكو	59.65	-0.5	-0.5	12.20
الدريس	28.64	-2.9	-0.4	9.55
أسمنت المنطقة الشمالية	9.08	-1.4	-0.2	1.35

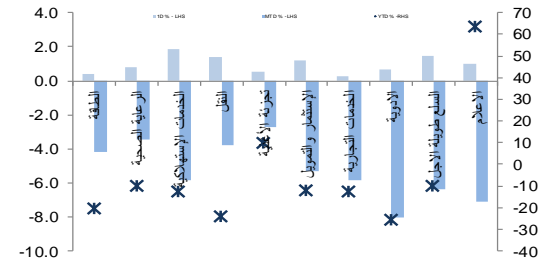
تداول - أداء قطاعات الرسملة المتوسطة (وزن متوسط في المؤشر بين 5%-10%)



تداول - الأسهم الأعلى من حيث أحجام التداول

الشركة	آخر سعر	التغير %	حجم التداول (بالملايين)	قيمة التداول (مليون ريال)
مصرف الراجحي	63.64	0.7	40.254	2640.95
مصرف الإنماء	17.40	1.8	27.436	474.57
دار الأركان	6.45	1.4	10.071	64.16
بنك الجزيرة	11.63	1.2	5.276	60.86
سابك	98.74	0.6	4.909	484.29
كيان	8.46	1.3	3.611	30.38
اميانتيث	6.67	5.5	2.689	18.11
بنك الرياض	10.98	0.7	2.482	27.24
السعودية للطباعة والتغليف	19.19	-0.9	2.458	46.40
البنك السعودي الفرنسي	26.86	3.4	1.777	45.92

تداول - أداء قطاعات الرسملة الصغيرة (وزن صغير في المؤشر من 5%)



تداول - أسهم قريبة من أدنى مستوى ل 52 اسبوع

الشركة	آخر سعر	أدنى ل 52 اسبوع	التغير %	قيمة التداول (مليون ريال)
أسمنت حائل	8.86	8.86	0.0%	0.000
اسمنت المنطقة الجنوبية	47.01	47.00	0.0%	3.836
موبالبي	16.37	16.34	0.2%	12.601
اسمنت المدينة	10.05	10.00	0.5%	2.294
أسمنت السعودية	40.82	40.60	0.5%	5.740

تداول - أسهم قريبة من أعلى مستوى ل 52 اسبوع

الشركة	آخر سعر	أعلى ل 52 اسبوع	التغير %	قيمة التداول (مليون ريال)
مبكو	18.18	18.38	1.1%	8.403
جزان للتنمية	18.79	19.00	1.1%	8.913
التعاونية للتأمين	103.80	106.00	2.1%	6.986
الاتحاد التجاري للتأمين	22.42	22.98	2.5%	14.682
بنك الجزيرة	13.69	14.04	2.6%	15.244

مصدر البيانات: الراجحي المالية، بلومبرج



أداء الاسواق الخليجية

الدولة	اخر اغلاق	التغير في المؤشر %			رسملة السوق بليون ريال	حجم التداول مليون سهم	قيمة التداول مليون دولار	السعر/الربح 12M	سعر/ق دفترية أسعار جارية	عائد توزيعات 12M (%)
		يوم واحد	شهر واحد	العام لتاريخه						
تداول	6,988	1.4	-4.1	-3.1	442	112	17.1	1.6	3.4	
بورصة قطر	8,342	0.1	0.4	-20.1	94	5	13.6	1.3	4.7	
سوق دبي	3,660	0.6	2.7	3.7	86	423	-	1.3	3.9	
سوق أبوظبي	4,526	0.2	2.9	-0.5	119	74	16.6	1.3	4.5	
سوق الكويت	6,629	0.0	-0.8	15.3	99	73	17.8	1.2	5.2	
سوق مسقط	5,128	0.1	-0.2	-11.3	14	14	11.9	1.1	5.1	
سوق البحرين	1,275	0.0	-0.7	4.4	20	3	7.5	0.8	6.2	

أداء الاسواق الناشئة

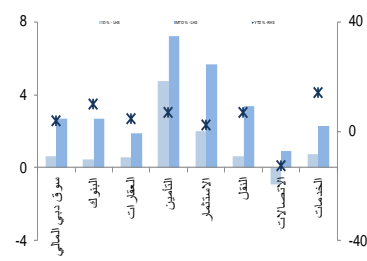
الدولة	اخر اغلاق	التغير في المؤشر %			رسملة السوق بليون ريال	حجم التداول مليون سهم	قيمة التداول مليون دولار	السعر/الربح 12M	سعر/ق دفترية أسعار جارية	عائد توزيعات 12M (%)
		يوم واحد	شهر واحد	العام لتاريخه						
البرازيل	76,990	0.4	3.6	27.8	745	330	24.1	2.4	2.4	
جمهورية التشيك	1,053	-0.2	0.8	14.3	54	4	13.6	5.3	5.3	
اليونان	761	1.3	0.8	18.3	56	55	25.2	2.0	2.0	
هنغاريا	38,895	0.3	4.3	21.5	30	6	11.0	2.2	2.2	
ماليزيا	1,755	0.1	0.0	6.9	252	89	16.5	3.3	3.3	
المكسيك	49,982	0.0	-0.7	9.5	311	218	20.0	2.2	2.2	
جنوب افريقيا	57,877	0.2	4.1	14.3	921	270	19.1	2.9	2.9	
تايوان	10,724	0.1	3.3	15.9	1,051	2,323	16.4	3.7	3.7	
تايلاند	1,712	-0.1	2.4	11.0	511	4,816	17.4	2.9	2.9	
تركيا	106,226	0.3	3.2	35.9	183	835	10.3	2.7	2.7	
تشيلي	5,460	0.5	2.2	31.5	212	754	24.5	2.2	2.2	
الصين	3,921	0.2	2.2	18.5	4,338	9,014	16.7	1.9	1.9	
كولومبيا	1,486	0.1	-0.1	10.0	88	43	15.5	2.2	2.2	
مصر	1,306	0.5	2.1	19.9	21	198	13.0	2.9	2.9	
الهند	10,167	0.7	3.9	24.2	1,132	237	23.6	1.3	1.3	
اندونيسيا	5,924	0.0	0.4	11.8	486	6,897	22.9	2.0	2.0	
الكويت	6,629	0.0	-0.8	15.3	99	73	17.8	5.2	5.2	
باكستان	39,847	-1.0	-6.0	-16.7	67	79	7.7	5.7	5.7	
البيرو	1,650	2.0	4.4	32.2	54	1	26.5	1.5	1.5	
الفلبين	8,448	0.5	3.4	23.5	199	136	23.5	1.4	1.4	
قطر	8,342	0.1	0.4	-20.1	94	5	13.6	4.7	4.7	
روسيا	1,157	1.1	1.7	0.4	545	7,758	7.9	5.1	5.1	
الإمارات	4,526	0.2	2.9	-0.5	119	74	16.6	4.5	4.5	
مؤشر فونسي	551	0.4	3.7	25.2	9,383	17,661	16.4	2.7	2.7	

دبي - الاسهم الأكثر ارتفاعا/انخفاضا

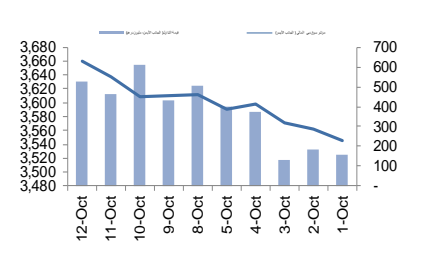
الشركة	اخر سعر	التغير %	حجم التداول (بالملايين)
الإسلامية العربية للتأمين	0.54	14.9	162.94
الإسمت الوطنية	3.10	8.8	0.00
الإمارات دبي الوطني	8.48	2.8	0.02
دبي للاستثمار	2.46	2.5	26.10
دبي الإسلامية للتأمين - أمان	0.96	2.3	30.32

الشركة	اخر سعر	التغير %	حجم التداول (بالملايين)
ماركا	0.68	-2.9	5.69
الاتحاد العقارية	0.85	-2.0	64.30
أملك للتطوير	1.10	-1.8	3.53
الخليج للملاحة القابضة	0.45	-1.4	5.17
دريك اند سكل إنترناشيونال	1.87	-1.1	23.60

دبي - أداء القطاعات



دبي - اتجاه النشاط (العشرة أيام الأخيرة)



مصدر البيانات: الراجحي المالية، بلومبرج

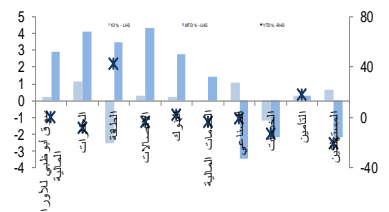


أبو ظبي- الاسهم الأكثر ارتفاعا/ انخفاضاً

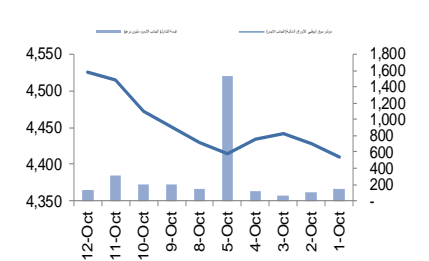
الشركة	آخر سعر	التغير %	حجم التداول (بالملايين)
راس الخيمة للإسمنت الأبيض	1.12	14.3	0.020
الهلال الأخضر للتأمين	0.61	13.0	0.241
اسمنت الخليج	1.07	9.2	0.373
ميثاق للتأمين التكافلي	0.87	6.1	14.256
بنك رأس الخيمة الوطني	4.95	4.7	0.321

الشركة	آخر سعر	التغير %	حجم التداول (بالملايين)
الجرافات البحرية الوطنية	3.60	-10.0	0.011
أركان لمواد البناء	0.69	-5.5	2.467
أبو ظبي لمواد البناء	0.43	-4.4	0.171
العالمية الفاخرة	1.46	-3.3	6.323
أبو ظبي الوطنية للطاقة	0.68	-2.9	0.666

أبو ظبي - أداء القطاعات



أبو ظبي - اتجاه النشاط (العشرة أيام الأخيرة)

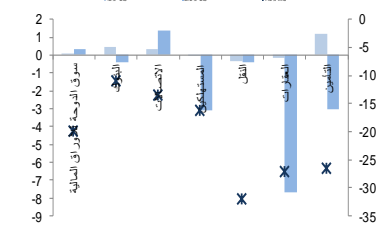


قطر الاسهم الأكثر ارتفاعا/ انخفاضاً

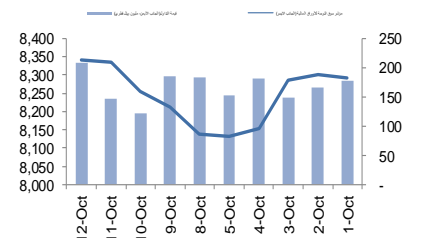
الشركة	آخر سعر	التغير %	حجم التداول (بالملايين)
بنك الدوحة	28.97	3.1	0.103
الخليج الدولية	18.98	1.5	0.300
مزايا	9.07	0.7	0.190
مصرف قطر الاسلامي	94.80	0.6	0.110
اتصالات قطر	85.72	0.6	0.043

الشركة	آخر سعر	التغير %	حجم التداول (بالملايين)
المستثمرون القطريون	33.95	-3.0	0.034
البنك التجاري القطري	27.94	-1.8	0.139
الراعية	70.00	-1.1	0.002
بنك قطر الأول	13.95	-1.1	0.158
فودافون قطر	7.81	-1.0	0.373

قطر - أداء القطاعات



قطر - اتجاه النشاط (العشرة أيام الأخيرة)

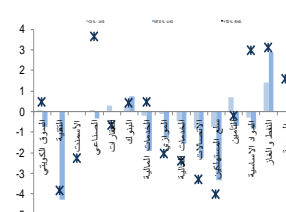


الكويت - الاسهم الأكثر ارتفاعا / انخفاضاً

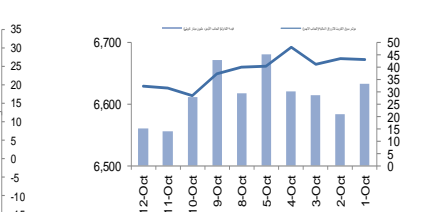
الشركة	آخر سعر	التغير %	حجم التداول (بالملايين)
فانيس الفاخرة	500	9.7	0.032
المجموعة التبروية المستقلة	400	9.6	3.600
الأولى للتأمين التكافلي	65	8.2	1.380
رمال الكويت العقارية	69	7.8	0.001
العالمية للمدن العقارية	38	5.0	0.123

الشركة	آخر سعر	التغير %	حجم التداول (بالملايين)
جيد الفاخرة	47	-7.8	0.300
الكويت والشرق الأوسط للإستة	26.5	-5.4	0.013
ام القويون	78	-4.9	0.001
الوطنية للتنظيف	49	-4.9	0.010
	0	-4.6	1.694

الكويت - أداء القطاعات



الكويت - اتجاه النشاط (العشرة أيام الأخيرة)



عمان - الاسهم الأكثر ارتفاعا / انخفاضاً

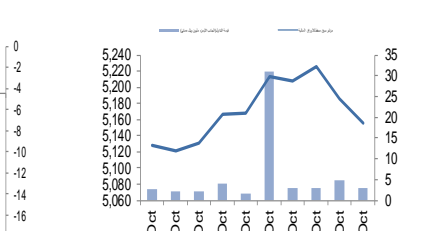
الشركة	آخر سعر	التغير %	حجم التداول (بالملايين)
بنك مسقط	0.398	2.1	2.322
جلفار للهندسة والمقاولات	0.082	1.2	2.186
بنك نزوى	0.092	1.1	0.652
اسمدت عمان	0.418	1.0	0.136
الشرقية للاستثمار الفاخرة	0.108	0.9	0.271

الشركة	آخر سعر	التغير %	حجم التداول (بالملايين)
الجزيرة للمنتجات الحديدية	0.260	-2.6	0.017
العمانية للاتصالات	1.330	-1.5	0.031
بنك المزم الاسلامي	0.068	-1.5	0.786
الخليجية لخدمات الإستثمار	0.078	-1.3	0.085
المدنية تكافل	0.100	-1.0	0.828

عمان - أداء القطاعات



عمان - اتجاه النشاط (العشرة أيام الأخيرة)

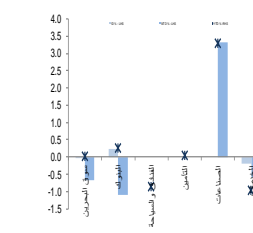


البحرين - الاسهم الأكثر ارتفاعا / انخفاضاً

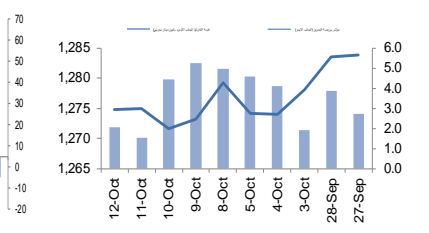
الشركة	آخر سعر	التغير %	حجم التداول (بالملايين)
العربية المصرفية	0.285	1.8	0.450
البنك الأهلي الم	0.690	0.7	0.658
NA	NA	NA	NA
NA	NA	NA	NA
NA	NA	NA	NA

الشركة	آخر سعر	التغير %	حجم التداول (بالملايين)
المصرف الخليجي التجاري	0.105	-2.8	0.118
بيت التمويل الخليجي	0.430	-2.3	1.519
عقارات السيف	0.224	-1.8	0.142
مصرف السلام - البحرين	0.096	-1.0	0.150
NA	NA	NA	NA

البحرين - أداء القطاعات



البحرين - اتجاه النشاط (العشرة أيام الأخيرة)



مصدر البيانات: الراجحي المالية، بلومبرج

فضلا أنظر الصفحة قبل الأخيرة للاطلاع على بعض الإفصاحات الإضافية الهامة. شركة الراجحي المالية (الراجحي)، هي وسيط متعامل أجنبي غير مسجل في الولايات المتحدة الأمريكية. وإدارة البحوث في الراجحي المالية تضم محلي بحوث أو محللين باحثين، غير مسجلين في الولايات المتحدة الأمريكية. ويتم توزيع بحوث الراجحي في الولايات المتحدة الأمريكية بموجب القاعدة رقم 15-6 من قانون تبادل الأوراق المالية لعام 1934 الصادر، فقط بواسطة مؤسسة روزنبلات سيكوريتيز Rosenblatt Securities، وهي مؤسسة مسجلة في هيئة تبادل الأوراق المالية الأمريكية. كما أنها متعامل وسيط عضو في هيئة تنظيم القطاع المالي الأمريكية FINRA.



افصاحات مهمة للأشخاص الأمريكيين

تم اعداد هذا التقرير البحثي من قبل شركة الراجحي المالية (الراجحي)، وهي شركة مرخصة لممارسة نشاطات الأوراق المالية في المملكة العربية السعودية. وشركة الراجحي ليست وسيطاً مالياً مسجلاً في الولايات المتحدة الأمريكية، وبناء عليه، فإنها لا تخضع لقواعد الولايات المتحدة الأمريكية المتعلقة بإعداد التقارير البحثية واستقلالية محلي البحوث. ويتم تقديم هذا التقرير البحثي، لتوزيعه "للمستثمرين المؤسسيين في الولايات المتحدة الأمريكية"، اعتماداً على الاستثناء من التسجيل الذي توفره القاعدة 6-15 من قانون تبادل الأوراق المالية الأمريكي لعام 1934 وتعديلاته ("قانون تبادل الأوراق المالية").

ويجب على أي جهة أمريكية متلقية لهذا التقرير البحثي وترغب في تنفيذ أي عملية لشراء أو بيع أوراق مالية أو أدوات مالية مرتبطة بها بناء على المعلومات المقدمة في هذا التقرير البحثي، يجب عليها أن تفعل ذلك، فقط من خلال مؤسسة روزنبلات سكيوريتيز انكوربوريشن Rosenblatt Securities Inc.، وعنوانها، 40Wall Street 59th Floor, New York, NY 10005، وهي وسيط متعامل مسجل في الولايات المتحدة الأمريكية. ولا يسمح، تحت أي ظرف من الظروف، لأي متلق لها التقرير البحثي، تنفيذ أي عملية لشراء أو بيع أوراق مالية أو أدوات مالية مرتبطة بها، من خلال الراجحي. وتقبل مؤسسة روزنبلات سكيوريتيز انكوربوريشن، تحمل المسؤولية المتعلقة بمحتويات هذا التقرير البحثي، وفقاً للشروط المضحة أعلاه، في حالة تسليم هذا التقرير لشخص أمريكي لا يكون مستثمراً مؤسسياً أمريكياً رئيسياً.

إن المحلل الذي يظهر اسمه في هذا التقرير البحثي، غير مسجل أو مؤهل كمحلل باحث لدى هيئة تنظيم الأوراق المالية والبورصات الأمريكية FINRA وربما لا يكون شخصاً مرتبطاً بمؤسسة روزنبلات سكيوريتيز انكوربوريشن، وبناء عليه، فإنه ربما لا يخضع للقيود المعمول بها بموجب قواعد هيئة تنظيم الأوراق المالية والبورصات الأمريكية FINRA المتعلقة بإقامة اتصالات مع شركة تابعة أو الظهور في وسائل الاعلام والتداول في أوراق مالية تكون في حساب محلل باحث.

الملكية وتضارب المصالح الجوهري

لا تملك مؤسسة روزنبلات سكيوريتيز انكوربوريشن، أو شركاتها التابعة، "ملكية منفعة"، كما هو محدد وفقاً للقسم 13(d) من قانون تبادل الأوراق المالية، 1% أو أكثر من أوراق الملكية (الأسهم) equity securities المتكورة في التقرير. ويمكن أن يكون لدى مؤسسة روزنبلات سكيوريتيز انكوربوريشن أو شركاتها التابعة والأشخاص العاملين لديها، مصالح أو مراكز استثمارية مغطاة long positions أو مراكز استثمارية مكشوفة short positions، كما يمكن أن يقوموا في أي وقت من الأوقات بعمليات شراء أو بيع بصفة أصيل أو وكيل للأوراق المالية المشار إليها في هذه الوثيقة. إن مؤسسة روزنبلات سكيوريتيز انكوربوريشن ليست لديها أي دراية بأي تضارب مصالح جوهري حتى تاريخ هذا المنشور أو النشرة.

نشاطات التعويض والمصرفية الاستثمارية

لم تقم مؤسسة روزنبلات سكيوريتيز انكوربوريشن، أو أي شركة تابعة لها، بإبداء أو المشاركة في إدارة طرح عام للاكتتاب في أوراق مالية للشركة التابعة خلال الاثني عشر (12) شهراً الماضية، كما أنها لم تتلقى تعويضاً نظير قيامها بنشاطات مصرفية استثمارية من الشركة التابعة خلال الاثني عشر (12) شهراً الماضية، ولا يتوقع أن تستلم هي أو أي شركة تابعة لها، أو تعزز البحث عن تعويض مقابل خدمات مصرفية استثمارية من الشركة خلال الأشهر الثلاثة التالية.

افصاحات إضافية

إن هذا التقرير البحثي متاح للتوزيع، فقط تحت الظروف التي يمكن أن يسمح بها القانون المعمول به. ولا يتعد هذا التقرير البحثي بالأهداف الاستثمارية المحددة أو المؤسسات المالية أو الاحتياجات الخاصة بأي متلق محدد، حتى لو تم إرساله إلى متلق وحيد لهذا التقرير. إن هذا التقرير البحثي ليس مضموناً أن يكون بياناً كاملاً أو ملخصاً لأي أوراق مالية أو أسواق أو تقارير أو تطورات، حسب ما هو مشار إليه في هذا التقرير البحثي. وسوف لن يكون هناك أي التزام أو مسؤولية على أي من الراجحي أو أي من مرانها أو موظفيها أو العاملين لديها، أو وكلائها، أو أيان منشؤه، عن أي خطأ أو عدم دقة أو عدم اكتمال يتعلق بحقيقة أو رأي متضمن في هذا التقرير البحثي، أو عدم اهتمام في اعداد أو نشر هذا التقرير البحثي، أو أي خسائر أو أضرار ربما تنشأ من استخدام هذا التقرير البحثي.

وربما تعتمد الراجحي، على حواجز معلومات information barriers، مثل "الجدران الصينية Chinese Walls" للسيطرة على تدفق المعلومات في ما بين مجالات أو وحدات أو أقسام أو مجموعات أو الشركات التابعة للراجحي.

إن الاستثمار في أي أوراق مالية غير أمريكية أو في أدوات مالية مرتبطة بها (يشمل ذلك ايصالات ايداع الأوراق المالية ADRs) التي تم نقاشها في هذا التقرير البحثي، ربما يظهر مخاطر معينة. ذلك لأن الأوراق المالية الخاصة بجهات اصدار غير أمريكية، ربما لا تكون مسجلة لدى، أو ربما تكون خاضعة لأنظمة، هيئة الأوراق المالية والبورصات الأمريكية. ويمكن أن تكون المعلومات المتعلقة بمل هذه الأوراق المالية غير الأمريكية أو الأدوات المالية ذات الصلة، محدودة. وربما لا تكون الشركات الأجنبية، خاضعة لمعايير المراجعة ورفع التقارير والمتطلبات التنظيمية التي يمكن مقارنتها بتلك المعمول بها داخل الولايات المتحدة الأمريكية.

إن قيمة أي استثمار أو دخل متحقق من أي أدوات مالية مرتبطة بها، تم نقاشها في هذا التقرير البحثي، وبعملة غير الدولار الأمريكي، تكون خاضعة لتقلبات أسعار صرف العملات التي ربما يكون لها تأثيرات إيجابية أو سلبية على قيمة أو الربح المتوقع من تلك الأوراق المالية أو الأدوات المالية المرتبطة بها.

إن الأداء الماضي، ليس بالضرورة أن يكون دليلاً ومرشداً للأداء المستقبلي، كما أن شركة الراجحي المالية لا تقدم تعهداً أو ضماناً، صريحاً أو ضمنياً، في ما يتعلق بالأداء المستقبلي. وقد يشهد الربح من الاستثمارات تنديباً. كذلك، فإن سعر أو قيمة الاستثمارات التي يرتبط بها هذا التقرير البحثي، سواء بشكل مباشر أو غير مباشر، ربما يهبط أو يرتفع بشكل مغاير لمصالح المستثمرين. وقد تصبح أي توصية أو رأي متضمن في هذا التقرير البحثي، قديمة نتيجة للتغيرات التي تحدث في البيئة التي تعمل فيها الجهة المصدرة للأوراق المالية التي تخضع للتليل، بالإضافة إلى التغيرات التي تطرأ على التقديرات والتنبؤات والافتراضات ومنهجية التقييم المستخدمة في هذا التقرير.

ولا يسمح بنسخ أو إرسال أو استخراج نسخ طبق الأصل، لأي جزء من محتويات هذا التقرير البحثي، بأي شكل أو بأي طريقة، بدون الموافقة الخطية المسبقة من شركة الراجحي، كما أن الراجحي لا تقبل أي مسؤولية أياً كان نوعها، عن الأفعال التي تصدر عن الغير، في ما يتعلق بهذا الموضوع. لقد تم اعداد وثيقة البحث هذه، بواسطة شركة الراجحي المالية ("الراجحي المالية") ومقرها الرياض بالمملكة العربية السعودية. وقد تم اعدادها ليتم استخدامها استخداماً عاماً بواسطة عملاء الراجحي المالية ولا يجوز اعادة توزيعها أو اعادة إرسالها أو الافصاح عنها، كلياً أو جزئياً، أو بأي شكل أو طريقة، بدون الموافقة المكتوبة الصريحة من شركة الراجحي المالية. إن استلامكم واستعراضكم لهذه الوثيقة البحثية، يمثل موافقتكم على عدم اعادة توزيع أو إرسال أو افصاح الآخرين عن المحتويات أو الآراء أو الملخصات أو المعلومات التي تشتمل عليها هذه الوثيقة، قبل أن يتم الافصاح بشكل عام، عن هذه المعلومات من قبل شركة الراجحي المالية. لقد تم الحصول على المعلومات التي تشتمل عليها هذه الوثيقة، من مصادر عامة متنوعة يعتقد بأنها موثوقة، ولكننا لا نضمن دقتها. إن شركة الراجحي المالية لا تقدم أي تعهدات أو ضمانات (صريحة أو ضمنية)، في ما يتعلق بالبيانات والمعلومات المقدمة، كما أن شركة الراجحي المالية، لا تتعهد بأن محتويات هذه الوثيقة من المعلومات مكتملة، أو خالية من أي أخطاء، أو أنها غير مضللة، أو أنها مناسبة لأي غرض محدد. وتوفر وثيقة البحث هذه معلومات عامة فقط. ولا تشكل المعلومات أو أي رأي معين عن، عرضاً أو دعوة لعمل أو تقديم عرض، لشراء أو بيع أي أوراق مالية أو منتجات استثمارية أخرى ترتبط بتلك الأوراق المالية أو الاستثمارات. ولا يقصد منها تقديم نصيحة بشأن الاستثمار الشخصي كما أنها لا تأخذ في الاعتبار الأهداف الاستثمارية المحددة والوضع المالي والاحتياجات الخاصة بأي شخص معين ربما يحصل على هذه الوثيقة.

وينبغي على المستثمرين البحث عن الاستشارة المالية أو القانونية أو الخاصة بالضرائب، في ما يتعلق بملاعة الاستثمار في أي أوراق مالية أو الاستثمارات الأخرى أو الاستراتيجيات الاستثمارية التي تم نقاشها أو التوصية بها في هذه الوثيقة البحثية، كما يجب عليهم أن يفهموا أن البيانات أو الافادات المتعلقة بالفرص المستقبلية ربما لا تتحقق. وينبغي على المستثمرين أن ينتبهوا إلى أن الربح المتوقع من تلك الأوراق المالية أو الاستثمارات الأخرى، إذا وجد، قد يتذبذب وأن سعر أو قيمة تلك الأوراق المالية والاستثمارات ربما يرتفع أو يهبط. ويمكن أن يكون للتقلبات التي تحدث في أسعار صرف العملات تأثيرات عكسية على قيمة أو سعر أو الربح المتوقع من، استثمارات محددة. ووفقاً لذلك، ربما يحصل المستثمرون على مبالغ أقل من أصل المبالغ التي استثمروها. وربما يكون للراجحي المالية أو لموظفيها أو لواحدة أو أكثر من شركاتها التابعة (يشمل ذلك محلي البحوث)، مصلحة مالية في الأوراق المالية للمصدر (المصدرين) أو في استثمارات ذات صلة، بما في ذلك المراكز المغطاة أو المراكز المكشوفة في الأوراق المالية أو الضمانات أو حقوق الخيارات المستقبلية أو عقود الخيار أو المشتقات المالية أو الأدوات المالية الاستثمارية الأخرى. وربما تقوم شركة الراجحي المالية أو الشركات التابعة لها، من وقت لآخر، بأعمال مصرفية استثمارية أو خدمات أخرى، لجذب أعمال مصرفية استثمارية أو أعمال أخرى من، أي شركة جرى ذكرها في هذه الوثيقة البحثية. وسوف لن تكون الراجحي المالية، وكذلك شركاتها التابعة وموظفيها، خاضعة لأي خسارة أو أضرار، مباشرة أو غير مباشرة أو تبعية، قد تنشأ، بصورة مباشرة أو غير مباشرة، عن أي استخدام للمعلومات التي تتضمنها هذه الوثيقة البحثية.

إن وثيقة البحث هذه، وأي توصيات تشتمل عليها، تخضع للتغيير بدون اخطار مسبق. ولا تتحمل شركة الراجحي المالية أية مسؤولية عن تحديث المعلومات الواردة في وثيقة البحث هذه. كما لا يسمح أيضاً بتغيير أو اصدار نسخة طبق الأصل أو إرسال أو توزيع، كل أو أي جزء من وثيقة البحث هذه، بأي شكل أو بأي وسيلة. وهذه الوثيقة البحثية، غير موجهة إلى، أو يعتمد توزيعها إلى أو استخدامها بواسطة، أي شخص أو كيان يكون مواطناً أو يقيم في أي مركز أو ولاية أو دولة أو أي اختصاصات تشريعية اخر، يكون فيها هذا التوزيع أو النشر أو توفير الوثيقة أو استخدامها، مخالفاً للقانون، أو ربما يجعل الراجحي المالية أو أي واحدة من شركاتها التابعة، عرضة لأي متطلبات تسجيل أو ترخيص في اطار ذلك الاختصاص التشريعي.



إخلاء المسؤولية

أعدت وثيقة البحث هذه من قبل شركة الراجحي المالية "الراجحي المالية"، الرياض، المملكة العربية السعودية لاستخدام العام من عملاء شركة الراجحي المالية ولا يجوز إعادة توزيعها أو إعادة إرسالها أو الإفصاح عنها، كليا أو جزئيا، أو بأي شكل أو طريقة، دون موافقة كتابية صريحة من شركة الراجحي المالية. إن استلام هذه الوثيقة والإطلاع عليها يعتبر بمثابة موافقة من جانبكم على عدم إعادة توزيع أو إعادة إرسال أو الإفصاح للآخرين عما تتضمنه من محتويات وأراء، واستنتاجات أو معلومات قبل نشر تلك المعلومات للعموم من جانب شركة الراجحي المالية. وقد تم الحصول على المعلومات الواردة في هذه الوثيقة من مصادر عامة مختلفة يعتقد أنها معلومات موثوقة لكننا لا نضمن دقتها. وشركة الراجحي المالية لا تقدم أية إقرارات أو ضمانات (صريحة أو ضمنية) بشأن البيانات والمعلومات المقدمة كما أنها لا تقر بأن المعلومات التي تتضمنها هذه الوثيقة هي معلومات كاملة أو خالية من أي خطأ أو غير مضللة أو أنها تصلح لأي غرض محدد. فوثيقة البحث هذه إنما تقدم معلومات عامة فقط. كما أنه لا المعلومات ولا أي رأي وارد في هذه الوثيقة يشكل عرضا أو دعوة لتقديم عرض لشراء أو بيع أي أوراق مالية أو غيرها من المنتجات الاستثمارية ذات الصلة بتلك الأوراق المالية أو الاستثمارات. وليس الغرض من هذه الوثيقة تقديم مشورة شخصية في مجال الاستثمار كما أنها لا تأخذ في الاعتبار الأهداف الاستثمارية أو الوضع المالي أو الاحتياجات المحددة لأي شخص معين قد يستلم هذه الوثيقة.

ينبغي للمستثمرين السعي للحصول على المشورة المالية أو القانونية أو الضريبية بشأن مدى ملاءمة الاستثمار في أي أوراق مالية، أو استثمار آخر أو أية استراتيجيات استثمار جرت مناقشتها أو التوصية بها في هذه الوثيقة، وينبغي للمستثمرين تفهم أن البيانات المتعلقة بالتوقعات المستقبلية الواردة في هذه الوثيقة قد لا تتحقق. كذلك ينبغي للمستثمرين ملاحظة أن الدخل من أوراق مالية من هذا النوع أو غيرها من الاستثمارات، إن وجد، قد يتعرض للتقلبات وبأن سعر أو قيمة تلك الأوراق المالية والاستثمارات يكون عرضة للارتفاع أو الانخفاض. كما أن التقلبات في أسعار الصرف قد يكون لها آثار سلبية على قيمة أو ثمن، أو الدخل المتأتي من استثمارات معينة. وبناء عليه، يمكن للمستثمرين أن يحصلوا على عائد يكون أقل من مبلغ رأسمالهم المستثمر أساسا. ويجوز أن يكون لشركة الراجحي المالية أو المسؤولين فيها أو واحد أو أكثر من الشركات الفرعية التابعة لها (بما في ذلك محلي البحث) مصلحة مالية في الأوراق المالية للجهة أو الجهات المصدرة لتلك الأوراق المالية أو الاستثمارات ذات العلاقة، بما في ذلك المراكز طويلة أو قصيرة الأجل في الأوراق المالية، وخيارات شراء الأسهم أو العقود الأجلة أو الخيارات الأخرى أو المشتقات، أو غيرها من الأدوات المالية. كما يجوز لشركة الراجحي المالية أو الشركات التابعة لها أن تقوم من وقت لآخر بإداء الخدمات المصرفية الاستثمارية أو غيرها من الخدمات أو السعي لتأمين الخدمات المصرفية الاستثمارية أو غيرها من الأعمال من أي شركة من الشركات المذكورة في هذه الوثيقة من وثائق البحث. وشركة الراجحي المالية، بما في ذلك الشركات التابعة لها وموظفيها، لا تكون مسؤولة عن أي أضرار مباشرة أو غير مباشرة أو أي خسارة أو أضرار أخرى قد تنشأ، بصورة مباشرة أو غير مباشرة، من أي استخدام للمعلومات الواردة في هذه الوثيقة من وثائق البحث. وتخضع هذه الوثيقة من وثائق البحث وأية توصيات واردة فيها للتغيير دون إشعار مسبق. وشركة الراجحي المالية لا تتحمل أي مسؤولية عن تحديث المعلومات الواردة في هذه الوثيقة من وثائق البحث. ولا يجوز تغيير أو استنساخ أو إرسال أو توزيع هذه الوثيقة من وثائق البحث كليا أو جزئيا بأي شكل أو بأي وسيلة. كما يراعى أن هذه الوثيقة من وثائق البحث ليست موجهة إلى أو معدة للتوزيع أو استخدامها من قبل أي شخص أو كيان سواء كان مواطنا أو مقيما في أي مكان أو دولة أو بلد أو أية ولاية قضائية أخرى، حيثما يكون مثل هذا التوزيع أو النشر أو توافر أو استخدام هذه الوثيقة مخالفا للقانون أو يتطلب من شركة الراجحي المالية أو أي من فروعها القيام بأي تسجيل أو استيفاء أي شرط من شروط الترخيص ضمن ذلك البلد أو تلك الولاية القضائية.

للاتصال

شركة الراجحي المالية

إدارة البحوث

المكتب الرئيسي، طريق الملك فهد

صندوق البريد 5561، الرياض 11432

المملكة العربية السعودية

البريد الإلكتروني:

research@alrajhi-capital.com

تم ترخيص شركة الراجحي المالية من قبل هيئة السوق المالية السعودية، بموجب ترخيص رقم 37 / 07068

الراجحي المالية
Al Rajhi Capital

