

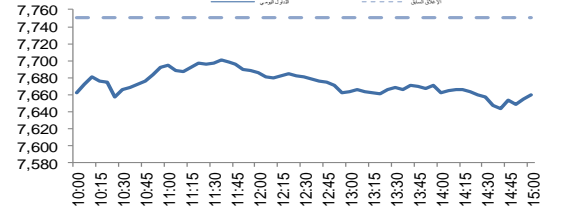


إدارة البحوث

research@alrajhi-capital.com
هاتف: +966 11 211 9449

نظرة على الأسواق العالمية

مؤشر تداول	7,659.9	-1.17%
قيمة التداول (مليون الريالات)	3,578.0	16%



المؤشرات الإقليمية الرئيسية	إغلاق	يوم واحد %	الاسبوع حتى تاريخه %	العام حتى تاريخه %
تداول	7,660	-1.2	-1.1	6.0
سوق قطر	10,199	-1.1	-1.6	19.7
بورصة الكويت	5,297	0.1	0.0	10.5
سوق أبوظبي	5,021	1.1	-0.2	14.2
سوق دبي المالي	2,776	0.0	-1.8	-17.6
سوق مسقط	4,460	-0.2	-0.7	-12.5
سوق البحرين	1,311	0.4	-0.2	-1.6
ام اس سي أي الخليجي	530	-1.0	-1.4	10.4

السلع والعملات الرئيسية	إغلاق	يوم واحد %	الاسبوع حتى تاريخه %	العام حتى تاريخه %
الذهب	1,210	-0.1	0.0	-7.2
الفضة	14.13	0.0	-0.2	-16.6
برنت	65.85	-0.4	-6.2	4.0
سلة أوبك	67.01	-4.0	-2.7	3.9
اليورو	1.13	0.1	-0.1	-5.7
مؤشر الدولار الأمريكي	96.93	0.1	0.0	5.2
الين الياباني	113.520	0.1	0.3	-0.7

المؤشرات العالمية الرئيسية	إغلاق	يوم واحد %	الاسبوع حتى تاريخه %	العام حتى تاريخه %
داو جونز الصناعي	25,081	-0.8	-3.5	1.5
اس اند بي 500	2,702	-0.8	-2.9	1.0
نيكياي 225	21,792	-0.2	-2.1	-4.3
هانغ سنغ	25,695	0.2	0.4	-14.1
فونسي 100	7,034	-0.3	-1.0	-8.5
كك 40	5,069	-0.6	-0.7	-4.6
ام اس سي اي العالمي	2,015	-0.6	-2.3	-4.2
ام اس سي اي-ايه ام	968	0.2	-0.8	-16.4

أسعار الفائدة	شهر واحد	شهور 3	شهر 12	التغير 3 ش
ليبور (بالدولار)	2.31	2.62	3.13	1.20
سيبور (ريال سعودي)	2.60	2.80	3.22	0.99
اييور (درهم اماراتي)	2.41	2.80	3.47	1.18

15/Nov/2018 8:52 AM

- انخفضت اسواق الاسهم الامريكية يوم الاربعاء، متأثره بانخفاض قطاعي التكنولوجيا والمالية. وانخفض مؤشر ناسداك المركب بنسبة ٠,٩٪، بينما انخفض مؤشر داوجونز ومؤشر اس اند بي ٥٠٠ بنسبة ٠,٨٪ لكل منهما. من ناحية البيانات الاقتصادية، جاءت بيانات التضخم الاستهلاكي في الولايات المتحدة متماشية مع التوقعات (٢,٥+٪ على اساس سنوي في اكتوبر).
- انخفضت الاسواق الاوروبية يوم الاربعاء. حيث انخفض مؤشر كاك ٤٠ بنسبة ٠,٧٪، متأثرا بقطاعي الطاقة والموافق، بينما انخفض مؤشر داكس بنسبة ٠,٥٪، متأثرا باسمه العقارات. بالإضافة الى ذلك، انخفض مؤشر فنتسي ١٠٠ بنسبة ٠,٣٪، متأثرا باسمه التعدين. وفي الوقت نفسه، جاءت بيانات الناتج المحلي الاجمالي (أولية) للربع الرابع ٢٠١٨ لمنطقة اليورو متماشية مع التوقعات (١,٧+٪ على اساس سنوي).
- انتهت اسواق الاسهم لدول مجلس التعاون الخليجي على تباين يوم أمس. حيث ارتفع سوق ابوظبي بنسبة ١,١٪، مدفوعا باسمه البنوك، بينما ارتفع سوق البحرين بنسبة ٠,٤٪. في حين، انخفض سوق قطر بنسبة ١,١٪، متأثرا بانخفاض بنك النوحة، بينما انخفض سوق عمان بنسبة ٠,٢٪. وفي الوقت نفسه، ظل سوق دبي دون تغيير على نطاق واسع، بينما اقلق سوق الكويت للعتلة.
- تداول معظم اسواق الاسهم الاسيوية على تباين هذا الصباح. حيث يتداول مؤشر شنغهاي المركب ومؤشر هانغ سنغ على ارتفاع بنسبة ٠,٧٪ و ٠,٤٪ على التوالي. في حين، انخفض مؤشر نيكياي ٢٢٥ بنسبة ٠,٣٪، متأثرا بارتفاع الين، بينما انخفض مؤشر كوسبي بنسبة ٠,٢٪.
- ارتفع خام برنت بنسبة ١,٠٪ يوم الاربعاء. واغلقت عقود الخام الرئيسية خام برنت وخام غرب تكساس الوسيط عند ٦٦,١٢ دولار (١,٠+) و ٥٦,٢٥ دولار (١,٠+) على التوالي.

نظرة على السوق السعودي

- فقد المؤشر العام لسوق الأسهم السعودية "تداول" ٩١,٠٧ نقطة أو انخفض بنسبة ١,١٧٪** وأغلق عند مستوى ٧,٦٥٩,٨٨ نقطة. وأغلقت مؤشرات سبعة عشر قطاع من اصل عشرين قطاع على انخفاض. وكانت نسبة الارتفاع الى نسبة الانخفاض ١٣٣\٤٦. وكانت قيمة التداول ٣,٦ مليار ريال.
- مجلس الوزراء السعودي يلغي معايير شركات التمويل للاكتتاب العام:** قرر مجلس الوزراء السعودي الغاء الطرح الالزامي لشركات التمويل للاكتتاب العام. وجاء القرار بعد ان ايدت اللجنة المالية بمجلس الشورى في ابريل ٢٠١٨ طلبا من وزارة المالية لالغاء الطرح الالزامي لشركات التمويل للاكتتاب العام. (وكالة الانباء السعودية)
- الولاء توقع اتفاقية تأمين مع وزارة التعليم:** قال صلاح الجبر الرئيس التنفيذي للعمليات في شركة ولاء، ان شركة الولاء للتأمين التعاوني وقعت مع وزارة التعليم ممثلة في شركة تطوير التعليم القابضة اتفاقية خدمات التأمين لمنسوبي الوزارة. (الرياض)
- مدير الصندوق: الخبير ريت تشهد اقبال من المكتتبين على الطرح العام:** قال مدير صندوق الخبير ريت ان عملية الطرح الالوية للصندوق شهدت اقبال المكتتبين المتطلعين الى الاستفادة من الفرص التي يوفرها الصندوق. (أرقام)



تداول - الاسهم الأكثر ارتفاعا/ انخفاضاً

الشركة	آخر سعر	التغير %	حجم التداول (بالملايين)	قيمة التداول (مليون ريال)
فواز الحكير	23.10	10.0	2.293	49.80
مجموعة السريع	13.10	9.9	3.712	47.27
الحسن شاكر	9.05	5.2	4.286	38.93
مجموعة الحكير	17.84	4.3	1.150	20.10
السعودية المتحدة للتأمين	22.46	4.0	1.198	27.07
الصادرات	148.8	-9.9	0.092	13.63
الراجحي تكافل	61.9	-4.5	0.461	29.15
ريج ميفيك	8.6	-4.4	0.134	1.16
أي ان بي تأمين	19.8	-3.6	0.176	3.56
أسمنت القصيم	36.4	-3.6	0.070	2.58

تداول - الاسهم الأكثر ارتفاعا /خفضا للمؤشر

الشركة	آخر سعر	التغير %	حجم التداول (بالملايين)	قيمة التداول (مليون ريال)
فواز الحكير	23.10	10.0	2.2	2.29
زين السعودية	6.76	2.7	0.5	8.66
السعودية المتحدة للتأمين	22.46	4.0	0.4	1.20
نادك	28.30	2.0	0.4	0.53
جبل عمر	36.40	0.1	0.3	0.55
سابك	120.60	-1.8	-13.6	666.97
البنك الأهلي التجاري	43.20	-2.4	-11.0	61.19
مصرف الراجحي	84.70	-0.8	-9.7	245.51
مجموعة سامبا	29.30	-2.2	-6.4	41.89
ينساب	64.50	-3.3	-4.4	45.74

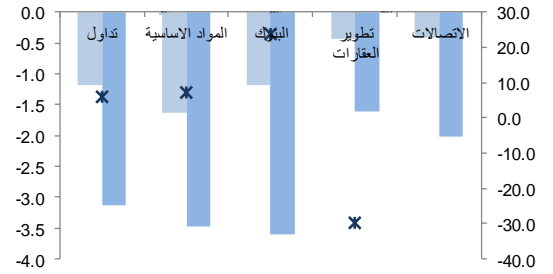
تداول -الاسهم الأعلى من حيث أحجام التداول

الشركة	آخر سعر	التغير %	حجم التداول (بالملايين)	قيمة التداول (مليون ريال)
مصرف الإنماء	21.12	-1.3	19.349	409.84
دار الأركان	8.70	-1.4	11.864	103.38
زين السعودية	6.76	2.7	8.660	57.89
كيان	14.44	-1.8	7.511	108.34
سابك	120.60	-1.8	5.510	666.97
بنك الجزيرة	14.00	0.0	4.355	61.12
الحسن شاكر	9.05	5.2	4.286	38.93
مجموعة السريع	13.10	9.9	3.712	47.27
السعودية للطباعة والتغليف	16.90	3.7	3.049	52.28
مصرف الراجحي	84.70	-0.8	2.893	245.51

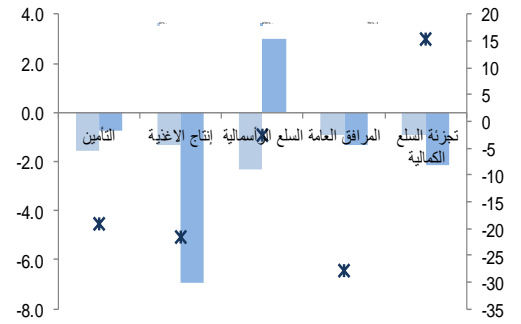
تداول - أسهم قريبة من أدنى مستوى ل 52 اسبوع

الشركة	آخر سعر	أدنى ل 52 اسبوع	التغير %	قيمة التداول (مليون ريال)
مدينة المعرفة الاقتصادية	9.48	9.46	0.2%	0.000
المملكة القابضة	7.78	7.66	1.6%	0.930
الخضري	7.24	7.09	2.1%	0.000
السعودية للكهرباء	14.72	14.34	2.6%	18.142
الراجحي ريت	7.97	7.70	3.5%	0.462

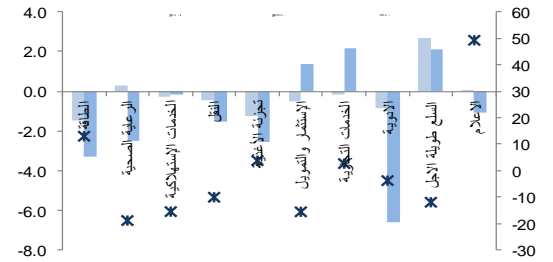
تداول-أداء قطاعات الرسملة الكبيرة (وزن كبير في المؤشر من 10%)



تداول - أداء قطاعات الرسملة المتوسطة (وزن متوسط في المؤشر بين 5%-10%)



تداول - أداء قطاعات الرسملة الصغيرة (وزن صغير في المؤشر من 5%)



تداول - أسهم قريبة من أعلى مستوى ل 52 اسبوع

الشركة	آخر سعر	أعلى ل 52 اسبوع	التغير %	قيمة التداول (مليون ريال)
الدرين	35.80	36.90	3.1%	23.140
ساسكو	17.40	18.00	3.4%	15.482
الضيافة	21.36	22.20	3.9%	3.983
الارل	14.70	15.46	5.2%	1.437
الاتحاد التجاري للتأمين	24.50	25.80	5.3%	10.669

مصدر البيانات: الراجحي المالية، بلومبرج

فضلا أنظر الصفحة قبل الأخيرة للاطلاع على بعض الإفصاحات الإضافية الهامة. شركة الراجحي المالية (الراجحي)، هي وسيط-متعامل أجنبى غير مسجل في الولايات المتحدة الأمريكية. وإدارة البحوث في الراجحي المالية تضم محللي بحوث أو محللين باحثين، غير مسجلين في الولايات المتحدة الأمريكية. ويتم توزيع بحوث الراجحي في الولايات المتحدة الأمريكية بموجب القاعدة رقم 15-6 من قنون تبادل الأوراق المالية لعام 1934 الصادر، فقط بواسطة مؤسسة روزنبلاط سيكوريتيز Rosenblatt Securities، وهي مؤسسة مسجلة في هيئة تبادل

الأوراق المالية الأمريكية كما أنها متعامل وسيط عضو في هيئة تنظيم القطاع المالي الأمريكية FINRA.



ملخص الشركات الواقعة تحت تغطيتنا

عائد التوزيعات (%) 2018	قيمة المنشأة/ EBITDA (مرة)			السعر/الربح (مرة)			متوسط التداول اليوم (مليون ريال)	التغير (%)	السعر المستهدف	سعر الاطلاق	القيمة السوقية (مليون ريال)	(ريال سعودي)
	2019E	2018E	2017A	2019E	2018E	2017A						
	المواد الأساسية											
3.7%	8.2x	7.6x	7.9x	15.9x	14.9x	16.7x	469.4	11.94	135.0	120.60	361,800	سابك
5.0%	6.9x	6.8x	8.1x	9.2x	10.9x	14.6x	21.9	29.35	26.0	20.10	7,370	سيكيم
3.1%	17.7x	18.1x	20.6x	18.6x	18.2x	30.9x	33.5	6.38	85.0	79.90	33,292	سافكو
0.0%	7.5x	7.4x	11.1x	10.1x	8.4x	15.3x	42.7	36.26	23.0	16.88	11,291	التصنيع
5.8%	8.1x	8.8x	8.9x	12.9x	13.4x	13.9x	31.7	16.28	75.0	64.50	36,281	ينساب
5.8%	9.9x	9.8x	11.4x	13.0x	12.6x	14.3x	12.7	20.71	58.0	48.05	9,456	المتقدمة
6.1%	23.7x	114.7x	8.8x	-272.2x	-22.5x	13.1x	4.0	(20.41)	19.5	24.50	2,450	اسمنت العربية
3.5%	19.3x	35.8x	13.3x	-177.8x	-25.9x	32.6x	3.0	(22.64)	11.0	14.22	2,880	اسمنت اليمامة
8.4%	14.5x	14.2x	11.3x	23.6x	22.4x	16.0x	5.6	(20.00)	38.0	47.50	7,268	اسمنت السعودية
7.5%	18.6x	14.6x	10.5x	36.4x	36.4x	16.1x	2.1	(7.84)	33.5	36.35	3,272	اسمنت القصيم
6.1%	9.3x	9.1x	10.2x	16.6x	16.4x	16.6x	5.2	(6.12)	23.0	24.50	3,859	اسمنت ينبع
5.4%	12.4x	15.2x	12.7x	21.0x	29.1x	18.6x	5.7	(20.74)	30.0	37.85	5,299	اسمنت الجنوبية
0.0%	12.4x	13.6x	22.2x	24.5x	25.6x	84.8x	25.2	7.03	49.5	46.25	54,042	معادن
	الاتصالات											
5.1%	8.0x	8.1x	6.5x	15.6x	18.1x	13.5x	36.3	(3.61)	80.0	83.00	166,000	الاتصالات السعودية
0.0%	6.0x	5.9x	6.7x	-281.3x	-33.8x	-16.1x	41.1	3.67	17.5	16.88	12,998	موبيلي
0.0%	4.8x	5.0x	5.6x	-39.8x	-33.8x	369.8x	19.9	0.59	6.8	6.76	3,946	زين
	الغذاء والزراعة											
1.8%	13.0x	13.0x	13.9x	20.5x	21.0x	24.7x	18.0	(0.86)	46.0	46.40	46,400	المرعي
1.8%	15.0x	18.7x	26.6x	16.8x	19.5x	80.6x	23.8	NA	UR	27.75	14,818	صافولا
5.2%	11.0x	11.9x	12.1x	13.9x	15.3x	15.4x	4.0	4.35	48.0	46.00	2,975	هرفي
7.3%	10.1x	11.2x	10.9x	10.6x	11.7x	12.5x	9.0	5.33	89.0	84.50	6,929	التموين
	التجزئة											
4.9%	16.0x	17.6x	15.0x	16.3x	17.6x	15.2x	14.3	(6.25)	132.8	141.60	16,992	جرير
4.3%	7.9x	8.3x	10.4x	11.5x	13.1x	18.7x	12.4	3.90	24.0	23.10	4,851	فواز الحكير
2.2%	11.0x	12.0x	11.2x	15.4x	16.9x	16.6x	6.7	19.60	83.0	69.40	6,246	العثيم
2.5%	12.4x	14.0x	11.1x	15.6x	17.9x	14.7x	22.8	(3.55)	57.0	59.10	2,955	اكسترا
	الرعاية الصحية											
1.7%	11.7x	18.3x	17.4x	12.3x	22.5x	20.2x	12.7	31.03	76.0	58.00	3,422	دلة
4.7%	13.6x	15.0x	17.3x	17.2x	19.0x	22.9x	10.2	14.71	85.0	74.10	7,410	المواساة
2.8%	10.1x	11.2x	11.9x	19.5x	22.7x	20.6x	7.3	3.17	45.5	44.10	1,978	رعاية
3.6%	11.9x	13.3x	25.9x	17.9x	23.3x	41.2x	4.5	15.88	27.0	23.30	2,796	الحمادي
	اخرى											
5.5%	9.0x	10.4x	11.1x	10.4x	13.4x	15.3x	60.5	NA	UR	32.10	12,639	البحري

المصدر: بلومبرج ، الراجحي المالية.



أداء الاسواق الخليجية

الدولة	اخر اغلاق	التغير في المؤشر %			رسملة السوق بليون دولار	حجم التداول مليون سهم	قيمة التداول مليون دولار	السعر/الربح 12M	سعر/ق دفترية أسعار جارية	عائد توزيعات 12M (%)
		يوم واحد	شهر واحد	العام لتاريخه						
تداول	7,660	-1.2	-3.1	6.0	129	953	16.4	1.7	3.6	
بورصة قطر	10,199	-1.1	-1.0	19.7	7	71	15.1	1.5	4.3	
سوق دبي	2,776	0.0	-0.3	-17.6	65	31	-	1.0	6.3	
سوق ابو ظبي	5,021	1.1	2.4	14.2	56	77	13.5	1.5	4.8	
سوق الكويت	5,297	0.1	1.2	10.5	24	29	14.5	1.6	3.6	
سوق مسقط	4,460	-0.2	0.8	-12.5	5	2	10.5	0.8	5.8	
سوق البحرين	1,311	0.4	-0.3	-1.6	1	1	8.9	0.8	6.2	

أداء الاسواق الناشئة

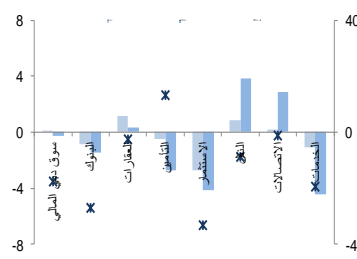
الدولة	اخر اغلاق	التغير في المؤشر %			رسملة السوق بليون ريال	حجم التداول مليون سهم	قيمة التداول مليون دولار	السعر/الربح 12M	سعر/ق دفترية أسعار جارية	عائد توزيعات 12M (%)
		يوم واحد	شهر واحد	العام لتاريخه						
البرازيل	85,973	1.2	-1.7	12.5	576	3,608	19.2	1.8	3.3	
جمهورية التشيك	1,084	0.5	1.7	0.6	6	40	15.0	1.5	4.9	
اليونان	635	-1.5	-0.9	-20.9	47	63	19.9	0.5	3.1	
هنغاريا	39,116	2.3	5.3	-0.7	6	89	10.6	1.3	2.7	
ماليزيا	1,694	0.3	-0.9	-5.7	114	169	18.1	1.8	3.4	
المكسيك	42,344	-0.2	-3.6	-14.2	251	435	17.6	2.2	2.5	
جنوب افريقيا	51,999	-0.2	-0.7	-12.6	237	1,597	14.7	1.8	4.0	
تاوان	9,806	0.1	0.0	-7.9	2,016	2,968	13.0	1.6	4.5	
تايلاند	1,654	0.1	-0.9	-5.7	2,754	1,209	15.3	2.0	3.2	
تركيا	93,287	0.6	3.4	-19.1	1,390	1,374	6.8	1.0	4.6	
تشيلي	5,136	0.1	0.6	-7.7	549	148	17.2	1.7	2.8	
الصين	3,213	0.2	1.9	-20.3	11,381	15,162	11.8	1.5	2.5	
كولومبيا	1,402	1.0	0.7	-7.4	14	15	13.6	1.3	2.9	
مصر	1,302	-0.6	2.6	-9.4	150	41	16.9	1.8	2.7	
الهند	10,576	-0.1	1.8	0.4	396	2,684	21.6	3.0	1.4	
اندونيسيا	5,924	1.1	1.6	-6.8	7,288	478	18.0	2.2	2.3	
الكويت	5,297	0.1	1.2	10.5	24	29	14.5	1.6	3.6	
باكستان	40,994	-0.4	-1.6	1.3	147	81	9.5	1.4	5.2	
البيرو	1,663	-0.7	-2.3	-0.2	1	22	15.7	2.4	2.1	
الفلبين	6,945	0.3	-2.7	-18.9	96	68	17.5	1.9	1.7	
قطر	10,199	-1.1	-1.0	19.7	7	71	15.1	1.5	4.3	
روسيا	1,117	1.6	-0.8	-3.2	20,804	733	5.7	0.9	5.7	
الامارات	5,021	1.1	2.4	14.2	56	77	13.5	1.5	4.8	
مؤشر فوتسي	479	0.3	1.5	-15.4	31,063	20,348	12.7	1.7	3.1	

دبي - الاسهم الأكثر ارتفاعا/ انخفاضاً

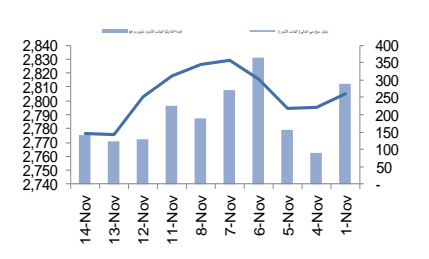
الشركة	اخر سعر	التغير %	حجم التداول (بالملايين)
الامارات دبي الوطني	9.29	2.8	0.06
أرامكس ش م ع	4.25	1.7	1.20
مصرف عجمان	0.94	1.1	0.40
شعاع كابيتال	1.08	0.9	0.17
إعمار للتطوير	4.80	0.6	0.98

الشركة	اخر سعر	التغير %	حجم التداول (بالملايين)
دبي للاستثمار	1.52	-3.8	15.08
دبي الإسلامية للتأمين - أمان	0.59	-3.3	0.96
الوطنية للتبريد المركزي	1.64	-2.4	0.68
ديار للتطوير	0.43	-1.8	1.45
أملاك للتصويل	0.55	-1.6	0.45

دبي - أداء القطاعات



دبي - اتجاه النشاط (العشرة أيام الأخيرة)



مصدر البيانات: الراجحي المالية، بلومبرج

فضلاً نأخذ الصيغة قبل الأخيرة للاطلاع على بعض الإفصاحات الإضافية الهامة. شركة الراجحي المالية (الراجحي)، هي وسيط متعامل أجنبي غير مسجل في الولايات المتحدة الأمريكية. وإدارة البحوث في الراجحي المالية تضم محللي بحوث أو محللين باحثين، غير مسجلين في الولايات المتحدة الأمريكية. ويتم توزيع بحوث الراجحي في الولايات المتحدة الأمريكية بموجب القاعدة رقم 15-6 من قانون تبادل الأوراق المالية لعام 1934 الصادر، فقط بواسطة مؤسسة روزنبلات سيكوريتيز Rosenblatt Securities، وهي مؤسسة مسجلة في هيئة تبادل الأوراق المالية الأمريكية. كما أنها متعامل وسيط عضو في هيئة تنظيم القطاع المالي الأمريكية FINRA.

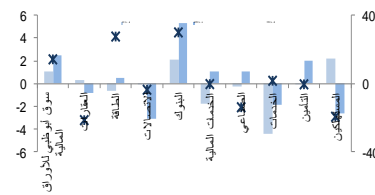


أبوظبي - الاسهم الأكثر ارتفاعا/ انخفاضاً

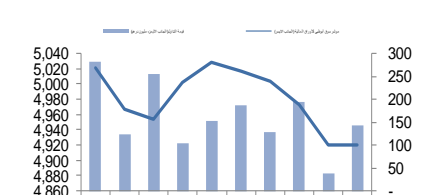
الشركة	آخر سعر	التغير %	حجم التداول (بالملايين)
أعدية	3.94	3.7	2.011
الإمارات لتعلم قيادة السيارات	6.90	3.0	0.109
بنك أبوظبي الأول	14.70	2.8	11.459
بنك أبوظبي التجاري	8.02	1.0	2.090
بنك الشارقة	1.08	0.9	0.195

الشركة	آخر سعر	التغير %	حجم التداول (بالملايين)
أبوظبي الوطنية لل فنادق	3.15	-10.0	0.219
أم الغويين ق	0.85	-6.6	0.015
البنك التجاري الدولي	0.71	-2.1	0.275
الواحة كابيتال	1.90	-1.6	0.107
رأس الخيمة العقارية	0.56	-1.4	0.990

أبوظبي - أداء القطاعات



أبوظبي - اتجاه النشاط (العشرة أيام الأخيرة)

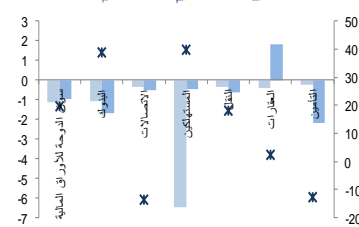


قطر - الاسهم الأكثر ارتفاعا/ انخفاضاً

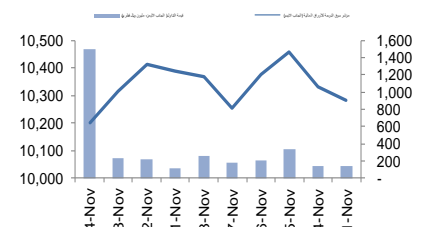
الشركة	آخر سعر	التغير %	حجم التداول (بالملايين)
بروة	39.80	1.7	1.476
اتصالات قطر	70.50	1.2	0.140
البنك التجاري القطري	41.20	0.5	0.087
الملاحة	67.99	0.4	0.004
كهرباء وماء	184.38	0.2	0.019

الشركة	آخر سعر	التغير %	حجم التداول (بالملايين)
قطر للوقود	173.79	-10.0	0.176
بنك الذوقة	20.20	-6.3	1.398
فودافون قطر	7.80	-2.7	1.136
الخليج الدولية	18.96	-1.7	0.179
بنك قطر الوطني	190.50	-1.5	0.146

قطر - أداء القطاعات



قطر - اتجاه النشاط (العشرة أيام الأخيرة)

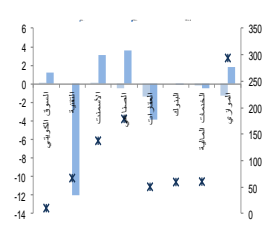


الكويت - الاسهم الأكثر ارتفاعا / انخفاضاً

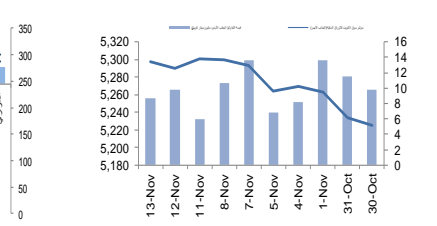
الشركة	آخر سعر	التغير %	حجم التداول (بالملايين)
المبايع	639	1.6	0.395
بنك برقان	282	1.4	3.168
الأهلي الكويتي	203	1.0	3.793
مجموعة الصناعات الوطنية	158	0.6	2.455
أجيليتي للمخازن العمومية	829	0.6	0.299

الشركة	آخر سعر	التغير %	حجم التداول (بالملايين)
ميران العاقبة	610	-1.6	0.013
بنك وربة	230	-0.9	0.940
بيت التمويل الخليجي	99.5	-0.3	0.030
الاتصالات المتقلة / مجموعة	464	-0.2	2.993
بنك بوبيان	528	-0.2	1.454

الكويت - أداء القطاعات



الكويت - اتجاه النشاط (العشرة أيام الأخيرة)

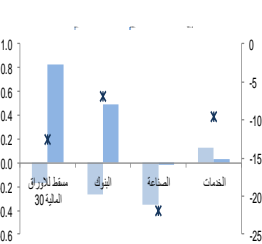


عمان - الاسهم الأكثر ارتفاعا / انخفاضاً

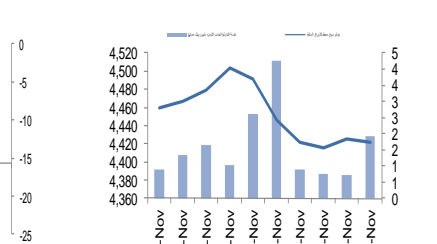
الشركة	آخر سعر	التغير %	حجم التداول (بالملايين)
اتصالات قطر	0.562	1.4	0.229
المدنية تكافل	0.100	1.0	0.348
NA	NA	NA	NA
NA	NA	NA	NA
NA	NA	NA	NA

الشركة	آخر سعر	التغير %	حجم التداول (بالملايين)
الأاور القابضة	0.101	-1.9	0.260
الاسماك العمانية	0.075	-1.3	0.197
اسمنت عمان	0.308	-1.3	0.101
الخليجية لخدمات الاستثمار	0.080	-1.2	0.762
النهضة للخدمات	0.380	-1.0	0.040

عمان - أداء القطاعات



عمان - اتجاه النشاط (العشرة أيام الأخيرة)

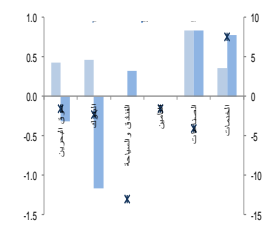


البحرين - الاسهم الأكثر ارتفاعا / انخفاضاً

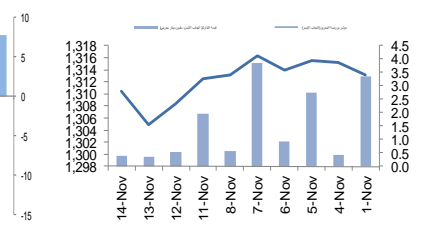
الشركة	آخر سعر	التغير %	حجم التداول (بالملايين)
العربية المصرفية	0.400	1.3	0.015
المدنيوم البحرين	0.590	0.9	0.020
بنك البحرين الوطني	0.600	0.8	0.229
البحرين للاتصالات	0.256	0.8	0.247
البنك الأهلي الم	0.670	0.8	0.050

الشركة	آخر سعر	التغير %	حجم التداول (بالملايين)
مصرف السلام - البحرين	0.093	-2.1	0.467
NA	NA	NA	NA
NA	NA	NA	NA
NA	NA	NA	NA
NA	NA	NA	NA

البحرين - أداء القطاعات



البحرين - اتجاه النشاط (العشرة أيام الأخيرة)



مصدر البيانات: الراجحي المالية، بلومبرج



افصاحات مهمة للأشخاص الأمريكيين

تم اعداد هذا التقرير البحثي من قبل شركة الراجحي المالية (الراجحي)، وهي شركة مرخصة لممارسة نشاطات الأوراق المالية في المملكة العربية السعودية. وشركة الراجحي ليست وسيطاً مالياً مسجلاً في الولايات المتحدة الأمريكية، وبناء عليه، فإنها لا تخضع لقواعد الولايات المتحدة الأمريكية المتعلقة بإعداد التقارير البحثية واستقلالية محلي البحوث. ويتم تقديم هذا التقرير البحثي، لتوزيعه "للمستثمرين المؤسسيين الرئيسيين في الولايات المتحدة الأمريكية"، اعتماداً على الاستثناء من التسجيل الذي توفره القاعدة 6-15 من قانون تبادل الأوراق المالية الأمريكي لعام 1934 وتعديلاته ("قانون تبادل الأوراق المالية").

ويجب على أي جهة أمريكية متلقية لهذا التقرير البحثي وترغب في تنفيذ أي عملية شراء أو بيع أوراق مالية أو أدوات مالية مرتبطة بها بناء على المعلومات المقدمة في هذا التقرير البحثي، يجب عليها أن تفعل ذلك، فقط من خلال مؤسسة روزنبلات سكيوريتيز انكوربوريشن Rosenblatt Securities Inc، وعنوانها، 40Wall Street 59th Floor, New York, NY 10005، وهي وسيط متعامل مسجل في الولايات المتحدة الأمريكية. ولا يسمح، تحت أي ظرف من الظروف، لأي متلق لها التقرير البحثي، تنفيذ أي عملية لشراء أو بيع أوراق مالية أو أدوات مالية مرتبطة بها، من خلال الراجحي. وتقبل مؤسسة روزنبلات سكيوريتيز انكوربوريشن، تحمل المسؤولية المتعلقة بمحتويات هذا التقرير البحثي، وفقاً للشروط المضحة أذناه، في حالة تسليم هذا التقرير لشخص أمريكي لا يكون مستثمراً مؤسسياً أمريكياً رهنياً.

إن المحلل الذي يظهر اسمه في هذا التقرير البحثي، غير مسجل أو مؤهل كمحلل باحث لدى هيئة تنظيم الأوراق المالية والبورصات الأمريكية FINRA وربما لا يكون شخصاً مرتبطاً بمؤسسة روزنبلات سكيوريتيز انكوربوريشن، وبناء عليه، فإنه ربما لا يخضع للقيود المعمول بها بموجب قواعد هيئة تنظيم الأوراق المالية والبورصات الأمريكية FINRA المتعلقة بإقامة اتصالات مع شركة تابعة أو الظهور في وسائل الاعلام والتداول في أوراق مالية تكون في حساب محلل باحث.

الملكية وتضارب المصالح الجوهري

لا تملك مؤسسة روزنبلات سكيوريتيز انكوربوريشن، أو شركاتها التابعة، "ملكية منفعة"، كما هو محدد وفقاً للقسم 13(d) من قانون تبادل الأوراق المالية، 1% أو أكثر من أوراق الملكية (الأسهم) equity securities المذكورة في التقرير. ويمكن أن يكون لدى مؤسسة روزنبلات سكيوريتيز انكوربوريشن أو شركاتها التابعة وأو موظفيها أو مديريها أو عاملين لديها، مصالح أو مراكز استثمارية مغطاة long positions أو مراكز استثمارية مكشوفة short positions، كما يمكن أن يقوموا في أي وقت من الأوقات بعمليات شراء أو بيع بصفة أصيل أو وكيل للأوراق المالية المشار إليها في هذه الوثيقة. إن مؤسسة روزنبلات سكيوريتيز انكوربوريشن ليست لديها أي دراية بأي تضارب مصالح جوهري حتى تاريخ هذا المنشور أو النشر.

نشاطات التعويض والمصرفية الاستثمارية

لم تقم مؤسسة روزنبلات سكيوريتيز انكوربوريشن، أو أي شركة تابعة لها، بإدارة أو المشاركة في إدارة طرح عام للاكتتاب في أوراق مالية للشركة التابعة خلال الاثني عشر (12) شهراً الماضية، كما أنها لم تتلقى تعويضاً نظير قيامها بنشاطات مصرفية استثمارية من الشركة التابعة خلال الاثني عشر (12) شهراً الماضية، ولا يتوقع أن تستلم في أي شركة تابعة لها، أو تعتمز البحث عن تعويض مقابل خدمات مصرفية استثمارية من الشركة خلال الأشهر الثلاثة التالية.

افصاحات إضافية

إن هذا التقرير البحثي متاح للتوزيع، فقط تحت الظروف التي يمكن أن يسمح بها القانون المعمول به. ولا يتعد هذا التقرير البحثي بالأهداف الاستثمارية المحددة أو المؤسسات المالية أو الاحتياجات الخاصة بأي متلق محدد، حتى لو تم إرساله إلى متلق وحيد لهذا التقرير. إن هذا التقرير البحثي ليس مضموناً أن يكون بياناً كاملاً أو ملخصاً لأي أوراق مالية أو أسواق أو تقارير أو تطورات، حسب ما هو مشار إليه في هذا التقرير البحثي. وسوف لن يكون هناك أي التزام أو مسؤولية على أي من الراجحي أو أي من مرانها أو موظفيها أو عاملين لديها أو وكلائها، أيًا كان منشؤه، عن أي خطأ أو عدم دقة أو عدم اكتمال يتعلق بحقيقة أو رأي متضمن في هذا التقرير البحثي، أو عدم اهتمام في اعداد أو نشر هذا التقرير البحثي، أو أي خسائر أو أضرار ربما تنشأ من استخدام هذا التقرير البحثي.

وربما تعتمد الراجحي، على حواجز معلومات information barriers، مثل "الجدران الصينية Chinese Walls" للسيطرة على تدفق المعلومات في ما بين مجالات أو وحدات أو أقسام أو مجموعات أو الشركات التابعة للراجحي.

إن الاستثمار في أي أوراق مالية غير أمريكية أو في أدوات مالية مرتبطة بها (يشمل ذلك ايصالات ايداع الأوراق المالية ADRS) التي تم نقاشها في هذا التقرير البحثي، ربما يظهر مخاطر معينة. ذلك لأن الأوراق المالية الخاصة بجهات اصدار غير أمريكية، ربما لا تكون مسجلة لدى، أو ربما تكون خاضعة لأنظمة، هيئة الأوراق المالية والبورصات الأمريكية. ويمكن أن تكون المعلومات المتعلقة بمل هذه الأوراق المالية غير الأمريكية أو الأدوات المالية ذات الصلة، محدودة. وربما لا تكون الشركات الأجنبية، خاضعة لمعايير المراجعة ورفع التقارير والمنطلقات التنظيمية التي يمكن مقارنتها بتلك المعمول بها داخل الولايات المتحدة الأمريكية.

إن قيمة أي استثمار أو دخل متحقق من أي أدوات مالية مرتبطة بها، تم نقاشها في هذا التقرير البحثي، ويعلمه غير الدولار الأمريكي، تكون خاضعة لتقلبات أسعار صرف العملات التي ربما يكون لها تأثيرات إيجابية أو سلبية على قيمة أو الربح المتوقع من تلك الأوراق المالية أو الأدوات المالية المرتبطة بها.

إن الأداء الماضي، ليس بالضرورة أن يكون دليلاً ومرشداً للأداء المستقبلي، كما أن شركة الراجحي المالية لا تقدم تعهداً أو ضماناً، صريحاً أو ضمنياً، في ما يتعلق بالأداء المستقبلي. وقد يشهد الربح من الاستثمارات تذبذباً. كذلك، فإن سعر أو قيمة الاستثمارات التي يرتبط بها هذا التقرير البحثي، سواء بشكل مباشر أو غير مباشر، ربما يهبط أو يرتفع بشكل مغاير لمصالح المستثمرين. وقد تصبح أي توصية أو رأي متضمن في هذا التقرير البحثي، قديمة نتيجة للتغيرات التي تحدث في البيئة التي تعمل فيها الجهة المصدرة للأوراق المالية التي تخضع للتحليل، بالإضافة إلى التغيرات التي تطرأ على التقديرات والتنبؤات والافتراضات ومنهجية التقييم المستخدمة في هذا التقرير.

ولا يسمح بنسخ أو إرسال أو استخراج نسخ طبق الأصل، لأي جزء من محتويات هذا التقرير البحثي، بأي شكل أو بأي طريقة، بدون الموافقة الخطية المسبقة من شركة الراجحي، كما أن الراجحي لا تقبل أي مسؤولية أياً كان نوعها، عن الأفعال التي تصدر عن الغير، في ما يتعلق بهذا الموضوع. لقد تم اعداد وثيقة البحث هذه، بواسطة شركة الراجحي المالية ("الراجحي المالية") ومقرها الرياض، المملكة العربية السعودية. وقد تم اعدادها ليتم استخدامها استخداماً عاماً بواسطة عملاء الراجحي المالية ولا يجوز اعادة توزيعها أو اعادة إرسالها أو الإفصاح عنها، كلياً أو جزئياً، أو بأي شكل أو طريقة، بدون الموافقة المكتوبة الصريحة من شركة الراجحي المالية. إن استلامكم واستعراضكم لهذه الوثيقة البحثية، يمثل موافقتكم على عدم اعادة توزيع أو إرسال أو الإفصاح للآخرين عن المحتويات أو الآراء أو الملخصات أو المعلومات التي تشتمل عليها هذه الوثيقة، قبل أن يتم الإفصاح بشكل عام، عن هذه المعلومات من قبل شركة الراجحي المالية. لقد تم الحصول على المعلومات التي تشتمل عليها هذه الوثيقة، من مصادر عامة متنوعة يعتقد بأنها موثوقة، ولكننا لا نضمن دقتها. إن شركة الراجحي المالية لا تقدم أي تعهدات أو ضمانات (صريحة أو ضمنية)، في ما يتعلق بالبيانات والمعلومات المقدمة، كما أن شركة الراجحي المالية، لا تتعهد بأن محتويات هذه الوثيقة من المعلومات مكتملة، أو خالية من أي أخطاء، أو أنها غير مضللة، أو أنها مناسبة لأي غرض محدد. وتوفر وثيقة البحث هذه معلومات عامة فقط. ولا تشكل المعلومات أو أي رأي معين عن، عرضاً أو دعوة للعمل أو تقديم عرض، لشراء أو بيع أي أوراق مالية أو منتجات استثمارية أخرى ترتبط بتلك الأوراق المالية أو الاستثمارات. ولا يقصد منها تقديم نصيحة بشأن الاستثمار الشخصي كما أنها لا تأخذ في الاعتبار الأهداف الاستثمارية المحددة والوضع المالي والاحتياجات الخاصة بأي شخص معين ربما يحصل على هذه الوثيقة.

وينبغي على المستثمرين البحث عن الاستشارة المالية أو القانونية أو الخاصة بالضرائب، في ما يتعلق بملاعة الاستثمار في أي أوراق مالية أو الاستثمارات الأخرى أو الاستراتيجيات الاستثمارية التي تم نقاشها أو التوصية بها في هذه الوثيقة البحثية، كما يجب عليهم أن يفهموا أن البيانات أو الإفادات المتعلقة بالفرص المستقبلية ربما لا تتحقق. وينبغي على المستثمرين أن ينتبهوا إلى أن الربح المتوقع من تلك الأوراق المالية أو الاستثمارات الأخرى، إذا وجد، قد يتذبذب وأن سعر أو قيمة تلك الأوراق المالية والاستثمارات ربما يرتفع أو يهبط. ويمكن أن يكون للتقلبات التي تحدث في أسعار صرف العملات تأثيرات عكسية على قيمة أو سعر أو الربح المتوقع من، استثمارات محددة. ووفقاً لذلك، ربما يحصل المستثمرون على مبالغ أقل من أصل المبالغ التي استثمروها. وربما يكون للراجحي المالية أو لموظفيها أو لوكلائها أو أكثر من شركاتها التابعة (يشمل ذلك محلي البحوث)، مصلحة مالية في الأوراق المالية للمصدر (المصدرين) أو في استثمارات ذات صلة، بما في ذلك المراكز المغطاة أو المراكز المكشوفة في الأوراق المالية أو الضمانات أو حقوق الخيارات المستقبلية أو عقود الخيار أو المشتقات المالية أو الأدوات المالية الاستثمارية الأخرى. وربما تقوم شركة الراجحي المالية أو الشركات التابعة لها، من وقت لآخر، بأعمال مصرفية استثمارية أو خدمات أخرى، لجذب أعمال مصرفية استثمارية أو أعمال أخرى من، أي شركة جرى ذكرها في هذه الوثيقة البحثية. وسوف لن تكون الراجحي المالية، وكذلك شركاتها التابعة وموظفيها، خاضعة لأي خسارة أو أضرار، مباشرة أو غير مباشرة أو تبعية، قد تنشأ، بصورة مباشرة أو غير مباشرة، عن أي استخدام للمعلومات التي تتضمنها هذه الوثيقة البحثية.

إن وثيقة البحث هذه، وأي توصيات تشتمل عليها، تخضع للتغيير بدون اخطار مسبق. ولا تتحمل شركة الراجحي المالية أية مسؤولية عن تحديث المعلومات الواردة في وثيقة البحث هذه. كما لا يسمح أيضاً بتغيير أو اصدار نسخة طبق الأصل أو إرسال أو توزيع، كل أو أي جزء من وثيقة البحث هذه، بأي شكل أو بأي وسيلة. وهذه الوثيقة البحثية، غير موجهة إلى، أو يعتمز توزيعها إلى أو استخدامها بواسطة، أي شخص أو كيان يكون مواطناً أو يقيم في أو يقع مقره في أي مركز أو ولاية أو دولة أو أي اختصاص تشريعي اخر، يكون فيها هذا التوزيع أو النشر أو توفير الوثيقة أو استخدامها، مخالفاً للقانون، أو ربما يجعل الراجحي المالية أو أي واحدة من شركاتها التابعة، عرضة لأي متطلبات تسجيل أو ترخيص في اطار ذلك الاختصاص التشريعي.



إخلاء المسؤولية

أعدت وثيقة البحث هذه من قبل شركة الراجحي المالية "الراجحي المالية"، الرياض، المملكة العربية السعودية للاستخدام العام من عملاء شركة الراجحي المالية ولا يجوز إعادة توزيعها أو إعادة إرسالها أو الإفصاح عنها، كلياً أو جزئياً، أو بأي شكل أو طريقة، دون موافقة كتابية صريحة من شركة الراجحي المالية. إن استلام هذه الوثيقة والإطلاع عليها يعتبر بمثابة موافقة من جانبكم على عدم إعادة توزيع أو إعادة إرسال أو الإفصاح للآخرين عما تتضمنه من محتويات وأراء، واستنتاجات أو معلومات قبل نشر تلك المعلومات للعموم من جانب شركة الراجحي المالية. وقد تم الحصول على المعلومات الواردة في هذه الوثيقة من مصادر عامة مختلفة يعتقد أنها معلومات موثوقة لكننا لا نضمن دقتها. وشركة الراجحي المالية لا تقدم أية إقرارات أو ضمانات (صريحة أو ضمنية) بشأن البيانات والمعلومات المقدمة كما أنها لا تقر بأن المعلومات التي تتضمنها هذه الوثيقة هي معلومات كاملة أو خالية من أي خطأ أو غير مضللة أو أنها تصلح لأي عرض محدد. فوثيقة البحث هذه إنما تقدم معلومات عامة فقط. كما أنه لا المعلومات ولا أي رأي وارد في هذه الوثيقة يشكل عرضاً أو دعوة لتقديم عرض لشراء أو بيع أي أوراق مالية أو غيرها من المنتجات الاستثمارية ذات الصلة بتلك الأوراق المالية أو الاستثمارات. وليس الغرض من هذه الوثيقة تقديم مشورة شخصية في مجال الاستثمار كما أنها لا تأخذ في الاعتبار الأهداف الاستثمارية أو الوضع المالي أو الاحتياجات المحددة لأي شخص معين قد يستلم هذه الوثيقة.

ينبغي للمستثمرين السعي للحصول على المشورة المالية أو القانونية أو الضريبية بشأن مدى ملاءمة الاستثمار في أي أوراق مالية، أو استثمار آخر أو أية استراتيجيات استثمار جرت مناقشتها أو التوصية بها في هذه الوثيقة، وينبغي للمستثمرين تفهم أن البيانات المتعلقة بالتوقعات المستقبلية الوارد في هذه الوثيقة قد لا تتحقق. كذلك ينبغي للمستثمرين ملاحظة أن الدخل من أوراق مالية من هذا النوع أو غيرها من الاستثمارات، إن وجد، قد يتعرض للتقلبات وبأن سعر أو قيمة تلك الأوراق المالية والاستثمارات يكون عرضة للارتفاع أو الانخفاض. كما أن التقلبات في أسعار الصرف قد يكون لها آثار سلبية على قيمة أو ثمن، أو الدخل المتأتي من استثمارات معينة. وبناء عليه، يمكن للمستثمرين أن يحصلوا على عائد يكون أقل من مبلغ رأسمالهم المستثمر أساساً. ويجوز أن يكون لشركة الراجحي المالية أو المسؤولين فيها أو واحد أو أكثر من الشركات الفرعية التابعة لها (بما في ذلك محلي البحث) مصلحة مالية في الأوراق المالية للجهة أو الجهات المصدرة لتلك الأوراق المالية أو الاستثمارات ذات العلاقة، بما في ذلك المراكز طويلة أو قصيرة الأجل في الأوراق المالية، وخيارات شراء الأسهم أو العقود الأجلية أو الخيارات الأخرى أو المشتقات، أو غيرها من الأدوات المالية. كما يجوز لشركة الراجحي المالية أو الشركات التابعة لها أن تقوم من وقت لآخر بإداء الخدمات المصرفية الاستثمارية أو غيرها من الخدمات أو السعي لتأمين الخدمات المصرفية الاستثمارية أو غيرها من الأعمال من أي شركة من الشركات المذكورة في هذه الوثيقة من وثائق البحث. وشركة الراجحي المالية، بما في ذلك الشركات التابعة لها وموظفيها، لا تكون مسؤولة عن أي أضرار مباشرة أو غير مباشرة أو خسارة أو أضرار أخرى قد تنشأ، بصورة مباشرة أو غير مباشرة، من أي استخدام للمعلومات الواردة في هذه الوثيقة من وثائق البحث. ولا يجوز تغيير أو استنساخ أو إرسال أو توزيع هذه الوثيقة من وثائق البحث وأية توصيات واردة فيها للتغيير دون إشعار مسبق. وشركة الراجحي المالية لا تتحمل أي مسؤولية عن تحديث المعلومات الواردة في هذه الوثيقة من وثائق البحث. ولا يجوز تغيير أو استنساخ أو إرسال أو توزيع هذه الوثيقة من وثائق البحث كلياً أو جزئياً بأي شكل أو بأي وسيلة. كما يراعى أن هذه الوثيقة من وثائق البحث ليست موجهة إلى أو معدة للتوزيع أو استخدامها من قبل أي شخص أو كيان سواء كان مواطناً أو مقيماً في أي مكان أو دولة أو بلد أو أية ولاية قضائية أخرى، حيثما يكون مثل هذا التوزيع أو النشر أو توافر أو استخدام هذه الوثيقة مخالفاً للقانون أو يتطلب من شركة الراجحي المالية أو أي من فروعها القيام بأي تسجيل أو استيفاء أي شرط من شروط الترخيص ضمن ذلك البلد أو تلك الولاية القضائية.

للاتصال

شركة الراجحي المالية
إدارة البحوث

المكتب الرئيسي، طريق الملك فهد

صندوق البريد 5561، الرياض 11432

المملكة العربية السعودية

البريد الإلكتروني:

research@alrajhi-capital.com

تم ترخيص شركة الراجحي المالية من قبل هيئة السوق المالية السعودية، بموجب ترخيص رقم 37/ 07068

الراجحي المالية
Al Rajhi Capital

