



إدارة البحوث

research@alrajhi-capital.com  
هاتف: +966 11 211 9449

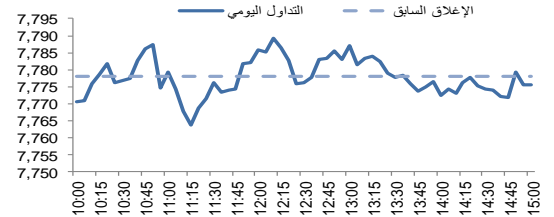
## نظرة على الأسواق العالمية

- تراجعت أسواق الأسهم الأمريكية يوم الأربعاء، متأثرة بقطاعات المواد والصناعات. ويسعى الرئيس الأمريكي إلى فرض تعريفات جمركية على الصين مما يثير المخاوف من احتمال نشوب حرب تجارية. وانخفض مؤشر داو جونز ومؤشر اس اند بي 500 بنسبة 1.0% و 0.6% على التوالي. في حين انخفض مؤشر ناسداك المركب بنسبة 0.2%. وعلى صعيد البيانات الاقتصادية، كانت بيانات مبيعات التجزئة الأمريكية أضعف من المتوقع (-0.1%) على أساس شهري في فبراير +0.3% على أساس شهري للإجماع.
- تراجعت الأسواق الأوروبية يوم الأربعاء بسبب مخاوف المستثمرين بشأن حرب التجارة العالمية. وانخفض مؤشر كاك 40 بنسبة 0.2%، على اثر القطاعي المالية والمواد. في حين انخفض مؤشر فتسي 100 بنسبة 0.1% متأثراً بالأسهم الصناعية. ومع ذلك، ارتفع مؤشر داكس بنسبة 0.1%، بقيادة أسهم الخدمات. وفي الوقت نفسه، كانت بيانات الإنتاج الصناعي في منطقة اليورو أقل من المتوقع (-1.0%) على أساس شهري في يناير مقابل -0.4% على أساس شهري للإجماع.
- أنهت أسواق الأسهم في منطقة دول مجلس التعاون الخليجي جلسة تداول متباينة يوم أمس. وانخفض سوق قطر بنسبة 0.6% متأثراً ببنك قطر الوطني وصناعات قطر. بينما تراجع سوق أبوظبي وسوق عمان بنسبة 0.4% و 0.1% على التوالي، ومع ذلك، ارتفع سوق الكويت بنسبة 0.3%، في حين أنهى سوق دبي وسوق البحرين على نحو مستقر.
- أظهرت الأسواق الآسيوية اتجاهًا متباينًا هذا الصباح. وانخفض مؤشر نيكيا بنسبة 0.5%، وذلك بسبب ارتفاع الين، في حين انخفض مؤشر كوسبي بنسبة 0.1%. مع ذلك، يتداول مؤشر هانغ سنغ في المنطقة الخضراء عند 0.2%، في حين يتداول مؤشر شنغهاي المركب دون تغيير.
- ارتفع خام برنت بنسبة 0.4% يوم الأربعاء. وأغلقت عقود النفط الخام الرئيسية، خام برنت وغرب تكساس الوسيط عند 64.89 دولار أمريكي (+0.4%) و 60.96 دولار أمريكي (+0.4%) على التوالي.

## نظرة على السوق السعودي

- **فقد المؤشر العام لسوق الأسهم السعودية "تداول" 2.63 نقطة أو انخفض هامشياً بنسبة 0.03%** وأغلق عند مستوى 7,775.42 نقطة. وأغلقت مؤشرات سبعة قطاعات من اصل عشرين قطاع على انخفاض. وكانت نسبة الارتفاع الى نسبة الانخفاض 731/101. وكانت قيمة التداول 4.2 مليار ريال.
- **السعودية تسعى لنمو سوق الرهن العقاري إلى 134 مليار دولار بحلول 2020:** قال وزير الإسكان السعودي ماجد الحقييل إن الوزارة وضعت هدفا لسوق الرهن العقاري بالوصول إلى قيمة إجمالية 502 مليار ريال (134 مليار دولار) بحلول 2020 مقارنة مع 290 مليار حالياً. (رويترز)
- **المعذر ريت توزع ارباح بنسبة 2.6% عن 4.6 شهر:** تعلن شركة أصول وبخيت الاستثمارية عن توزيع أرباح نقدية على مالكي وحدات صندوق المعذر ريت بنسبة 2.6% او بواقع 0.26 ريال للوحدة، وبلغ إجمالي المبلغ الموزع 16 مليون ريال عن الفترة التي تبدأ منذ تاريخ انتقال الأصول العقارية للصندوق وحتى 2017/12/31 (4.63 شهر). (تداول)
- **مؤديز نظرتها المستقبلية للنظام المصرفي السعودي عند مستقر:** قالت وكالة مؤديز لخدمات المستثمرين في تقرير لها إن مستقبل النظام المصرفي في المملكة العربية السعودية مستقر حيث سيعود اقتصاد البلاد إلى النمو هذا العام مدعوماً بارتفاع الإنفاق العام وحوافز أخرى. (سعودي جازيت)

مؤشر تداول	7,775.4	-0.03%
قيمة التداول (مليون الريالات)	4,196.7	-5%
حركة تداول خلال اليوم		



### المؤشرات الاقليمية الرئيسية

المؤشر	اغلق	يوم واحد %	الاسبوع حتى تاريخه %	العام حتى تاريخه %
تداول	7,775	0.0	2.8	7.6
سوق قطر	8,750	-0.6	5.3	2.7
بورصة الكويت	6,748	0.3	-0.4	5.3
سوق أبوظبي	4,519	-0.4	-0.2	2.7
سوق دبي المالي	3,167	0.0	0.3	-6.0
سوق مسقط	4,895	-0.1	-0.7	-4.0
سوق البحرين	1,361	0.0	-0.7	2.2
ام اس سي أي الخليجي	508	-0.2	2.9	6.0

### السلع والعملات الرئيسية

السلع والعملات	اغلق	يوم واحد %	الاسبوع حتى تاريخه %	العام حتى تاريخه %
الذهب	1,327	0.2	0.3	1.8
الفضة	16.56	0.1	-0.2	-2.2
برنت	64.94	0.1	-0.8	-1.7
سلة أوبك	62.15	-0.6	0.3	-3.6
اليورو	1.24	0.1	0.6	3.1
مؤشر الدولار الأمريكي	89.67	0.0	-0.5	-2.7
الين الياباني	106.000	0.3	0.8	6.3

### المؤشرات العالمية الرئيسية

المؤشر	اغلق	يوم واحد %	الاسبوع حتى تاريخه %	العام حتى تاريخه %
داو جونز الصناعي	24,758	-1.0	-2.3	0.2
اس اند بي 500	2,749	-0.6	-1.3	2.8
نيكيا 225	21,765	-0.1	1.4	-4.4
هانغ سنغ	31,473	0.1	1.5	5.2
فرنسي 100	7,133	-0.1	-1.3	-7.2
كاك 40	5,233	-0.2	-0.8	-1.5
ام اس سي اي العالمي	2,135	-0.5	-0.7	1.5
ام اس سي اي-ايه ام	1,219	-0.4	1.0	5.2

### أسعار الفائدة

التغير 3 ش	شهر واحد	شهور 3	شهر واحد	شهر واحد
لييور (بالدولار)	1.78	2.12	2.58	0.99
سييور (ريال سعودي)	1.78	2.00	2.40	0.26
اييور (درهم اماراتي)	1.74	2.16	2.75	0.76

مصدر البيانات: بلومبرج  
محدث كما في

15/Mar/2018 9:45 AM



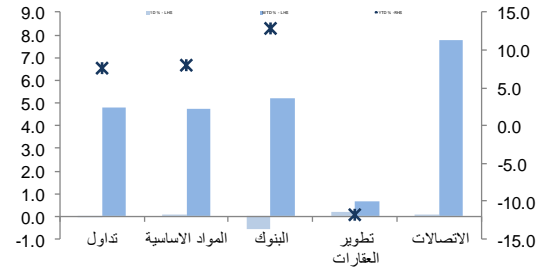
تداول- الاسهم الأكثر ارتفاعا/ انخفاضاً

الشركة	آخر سعر	التغير %	حجم التداول (بالملايين)	قيمة التداول (مليون ريال)
بتروكييم	26.17	8.0	4.018	103.98
إكسترا	67.18	6.8	1.438	95.23
الضيافة	20.93	5.9	1.305	26.79
صناعة الورق	8.57	5.3	2.400	20.46
سابتكو	17.00	4.5	1.827	30.62

الشركة	آخر سعر	التغير %	حجم التداول (بالملايين)	قيمة التداول (مليون ريال)
مصرف الراجحي	75.1	-1.9	8.137	616.46
السعودية المتحدة للتأمين	33.9	-1.8	0.466	15.94
البنك السعودي الفرنسي	30.0	-1.5	0.327	9.85
العالمية للتأمين التعاوني	22.5	-1.2	0.043	0.97
الدريس	26.0	-1.2	0.281	7.38

تداول- أداء قطاعات الرسملة الكبيرة ( وزن كبير في المؤشر من 10%)



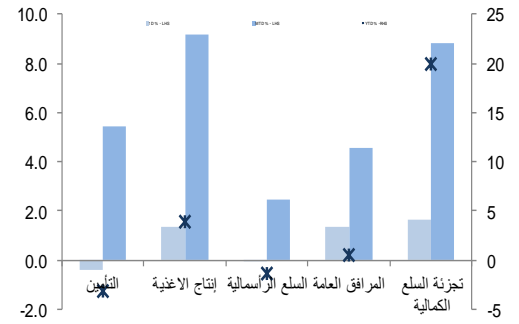
تداول - الاسهم الأكثر رفعا /خفضا للمؤشر

الشركة	آخر سعر	التغير %	حجم التداول (بالملايين)	قيمة التداول (مليون ريال)
مجموعة سامبا	27.00	1.9	5.0	1.88
البنك الأهلي التجاري	63.98	1.1	4.8	0.97
صافولا	41.72	1.9	3.1	0.76
السعودية للكهرباء	21.19	1.5	2.3	2.93
ينساب	70.78	1.2	1.6	0.21

الشركة	آخر سعر	التغير %	حجم التداول (بالملايين)	قيمة التداول (مليون ريال)
مصرف الراجحي	75.08	-1.9	-20.9	616.46
سابك	110.00	-0.8	-5.3	594.13
البنك السعودي الفرنسي	29.99	-1.5	-3.0	9.85
ساب	30.69	-1.0	-1.5	3.47
التصنيع	18.88	-1.0	-1.1	63.23

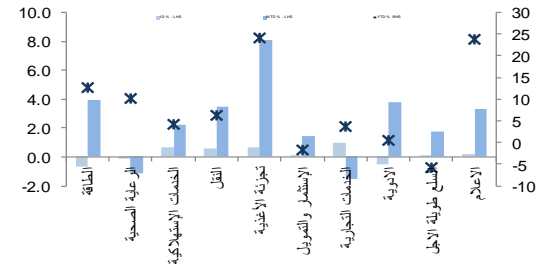
تداول - أداء قطاعات الرسملة المتوسطة ( وزن متوسط في المؤشر بين 5%- 10%)



تداول -الاسهم الأعلى من حيث أحجام التداول

الشركة	آخر سعر	التغير %	حجم التداول (بالملايين)	قيمة التداول (مليون ريال)
مصرف الإنماء	20.15	0.2	21.494	433.35
دار الأركان	10.42	-0.1	17.194	179.55
مصرف الراجحي	75.08	-1.9	8.137	616.46
كيان	13.05	0.2	7.779	101.75
سابك	110.00	-0.8	5.400	594.13
السعودية الهندية للتأمين	23.27	0.7	5.302	125.54
زين السعودية	7.27	1.0	4.825	35.13
الصحراء للبترولوكيماويات	16.99	-0.1	4.685	79.96
بتروكييم	26.17	8.0	4.018	103.98
التصنيع	18.88	-1.0	3.326	63.23

تداول - أداء قطاعات الرسملة الصغيرة ( وزن صغير في المؤشر من 5%)



تداول - أسهم قريبة من أعلى مستوى ل 52 اسبوع

الشركة	آخر سعر	ادنى ل 52 اسبوع	التغير %	قيمة التداول (مليون ريال)
طيبة القابضة	31.03	30.40	2.1%	0.000
جبل عمر	51.49	50.40	2.2%	21.283
اسمنت اليمامة	16.26	15.80	2.9%	1.676
سدافكو	117.23	113.00	3.7%	4.867
إتحاد ذئيب	6.61	6.32	4.6%	12.518

تداول - أسهم قريبة من أعلى مستوى ل 52 اسبوع

الشركة	آخر سعر	أعلى ل 52 اسبوع	التغير %	قيمة التداول (مليون ريال)
الكبيلات السعودية	10.81	10.81	0.0%	0.000
البنك العربي	28.97	29.00	0.1%	3.972
ينساب	70.78	70.90	0.2%	14.471
مجموعة سامبا	27.00	27.10	0.4%	50.521
المتقدمة للبترولوكيماويات	48.14	48.45	0.6%	22.269

مصدر البيانات: الراجحي المالية، بلومبرج





أداء الاسواق الخليجية

الدولة	اخر اغلاق	التغير في المؤشر %			رسملة السوق بليون ريال	حجم التداول مليون سهم	قيمة التداول مليون دولار	السعر/الربح 12M	سعر/ق دفترية أسعار جارية	عائد توزيعات 12M (%)
		يوم واحد	شهر واحد	العام لتاريخه						
تداول	7,775	0.0	4.8	7.6	489	1,118	17.1	1.7	3.1	
بورصة قطر	8,750	-0.6	1.1	2.7	102	89	13.5	1.3	4.8	
سوق دبي	3,167	0.0	-2.4	-6.0	83	55	-	1.2	5.5	
سوق ابو ظبي	4,519	-0.4	-1.7	2.7	127	22	11.6	1.3	5.3	
سوق الكويت	6,748	0.3	-0.4	5.3	94	36	15.5	1.0	5.6	
سوق مسقط	4,895	-0.1	-2.2	-4.0	14	4	11.9	1.0	5.1	
سوق البحرين	1,361	0.0	-0.7	2.2	21	1	9.0	0.8	5.9	

أداء الاسواق الناشئة

الدولة	اخر اغلاق	التغير في المؤشر %			رسملة السوق بليون ريال	حجم التداول مليون سهم	قيمة التداول مليون دولار	السعر/الربح 12M	سعر/ق دفترية أسعار جارية	عائد توزيعات 12M (%)
		يوم واحد	شهر واحد	العام لتاريخه						
البرازيل	86,051	-0.4	0.8	12.6	824	264	20.9	2.0	2.8	
جمهورية التشيك	1,117	-0.7	-0.3	3.6	62	3	13.5	1.4	4.9	
اليونان	824	-0.7	-1.4	2.7	63	24	29.9	0.7	2.1	
هنغاريا	38,891	0.6	2.0	-1.2	32	9	10.5	1.5	2.2	
ماليزيا	1,851	-0.3	-0.3	3.0	289	88	17.4	1.9	3.2	
المكسيك	48,156	-0.8	1.5	-2.4	311	134	18.7	2.5	2.2	
جنوب افريقيا	58,423	-1.1	0.2	-1.8	1,017	288	17.2	2.0	3.1	
تاوان	11,032	-0.1	2.0	3.7	1,129	2,360	16.0	1.8	3.7	
تايلاند	1,814	0.0	-0.9	3.4	584	4,492	18.4	2.1	2.8	
تركيا	117,593	-0.6	-1.1	2.0	190	989	9.4	1.4	2.6	
تشيلي	5,618	-0.2	0.3	1.0	218	364	21.2	1.9	2.2	
الصين	4,089	0.4	1.6	1.4	4,774	9,901	16.8	2.1	1.8	
كولومبيا	1,464	-0.3	-1.0	-3.3	111	18	15.8	1.3	2.4	
مصر	1,636	-0.6	7.1	13.9	27	196	13.8	2.2	2.3	
الهند	10,401	-0.1	-0.9	-1.2	1,144	183	22.4	3.1	1.3	
اندونيسيا	6,349	-0.5	-3.8	-0.1	519	8,625	23.1	2.6	1.9	
الكويت	6,748	0.3	-0.4	5.3	94	60	15.5	1.0	5.6	
باكستان	43,408	-0.5	0.4	7.3	69	47	9.4	1.6	5.3	
البيرو	1,777	-1.2	0.2	6.6	64	1	17.3	2.7	3.0	
الفلبين	8,270	-0.9	-2.4	-3.4	195	101	22.9	2.4	1.5	
قطر	8,750	-0.6	1.1	2.7	102	11	13.5	1.3	4.8	
روسيا	1,251	-2.7	-2.7	8.4	580	32,964	8.5	0.8	4.8	
الامارات	4,519	-0.4	-1.7	2.7	127	32	11.6	1.3	5.3	
مؤشر فوتسي	597	0.1	1.3	5.5	10,138	20,509	16.9	1.9	2.6	

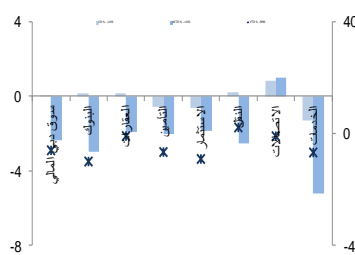
دبي - الاسهم الأكثر ارتفاعا/ انخفاضاً

الشركة	اخر سعر	التغير %	حجم التداول (بالملايين)
داماك العقارية	3.10	3.3	4.06
دريك اند سكل إنترناشيونال	1.84	2.8	16.48
أملاك للتصويل	0.90	1.6	0.34
الاتحاد العقارية	0.88	1.4	6.36
شعاع كابيتال	1.08	0.9	0.46

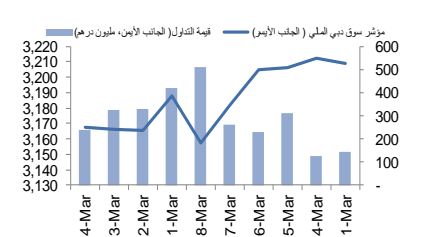
  

الشركة	اخر سعر	التغير %	حجم التداول (بالملايين)
امانات القابضة	1.37	-2.1	0.34
دي اكس بي انترتينمنت	0.55	-1.6	4.70
الإسلامية العربية للتأمين	0.45	-1.5	3.55
إعمار العقارية	5.79	-1.4	8.55
ديار للتطوير	0.51	-1.0	7.64

دبي - أداء القطاعات



دبي - اتجاه النشاط (العشرة أيام الأخيرة)



مصدر البيانات: الراجحي المالية، بلومبرج

فضلاً أنظر الصنعة قبل الأخيرة للاطلاع على بعض الإفصاحات الإضافية الهامة. شركة الراجحي المالية (الراجحي)، هي وسيط متعامل أجني غير مسجل في الولايات المتحدة الأمريكية. وإدارة البحوث في الراجحي المالية تضم محللي بحوث أو محللين باحثين، غير مسجلين في الولايات المتحدة الأمريكية. ويتم توزيع بحوث الراجحي في الولايات المتحدة الأمريكية بموجب القاعدة رقم 6-15 من قانون تبادل الأوراق المالية لعام 1934 الصادر، فقط بواسطة مؤسسة روزنبلات سيكوريتيز Rosenblatt Securities، وهي مؤسسة مسجلة في هيئة تبادل الأوراق المالية الأمريكية كما أنها متعامل وسيط عضو في هيئة تنظيم القطاع المالي الأمريكية FINRA.



أبوظبي - الاسهم الأكثر ارتفاعا/ انخفاضاً

الشركة	آخر سعر	التغير %	حجم التداول (بالملايين)
اسمنت الاتحاد	1.78	5.3	0.096
اغنية	4.60	4.6	0.537
أبوظبي الوطنية للطاقة	0.69	3.0	0.690
اسمنت الخليج	1.06	2.9	0.025
العالمية القابضة	1.47	2.8	1.452

الشركة	آخر سعر	التغير %	حجم التداول (بالملايين)
الخليج للصناعات الدوائية	2.10	-8.7	0.001
أبوظبي لمواد البناء	0.50	-5.7	0.052
دار التامين	0.85	-4.5	0.925
الخليج للمشاريع الطبية	2.00	-4.3	0.082
اركان لمواد البناء	0.75	-1.3	0.896

قطر - الاسهم الأكثر ارتفاعا/ انخفاضاً

الشركة	آخر سعر	التغير %	حجم التداول (بالملايين)
بنك قطر الاول	6.95	4.4	2.712
الملاحة	65.50	2.3	0.260
بروة	34.50	2.2	0.511
بنك الدوحة	28.10	2.2	0.557
المتحدة للتنمية	15.90	1.6	1.862

الشركة	آخر سعر	التغير %	حجم التداول (بالملايين)
مزبا	7.62	-2.3	0.200
فودافون قطر	7.63	-2.2	0.707
ناقلات	16.50	-2.1	1.537
الزراعة	74.95	-2.0	0.063
بنك قطر الوطني	136.00	-2.0	0.331

الكويت - الاسهم الأكثر ارتفاعا / انخفاضاً

الشركة	آخر سعر	التغير %	حجم التداول (بالملايين)
التعمير العقارية	28.4	12.3	0.000
الوطنية الدولية	62	10.5	0.061
المصالح العقارية	39.5	9.7	0.000
الكويت و الشرق الأوسط للإستته	24.5	6.5	0.202
العقارات المتحدة	68	6.3	0.000

الشركة	آخر سعر	التغير %	حجم التداول (بالملايين)
اصول للاستثمار	49	-11.6	0.007
تصنيف وتحصيل الاموال	26.5	-11.4	0.004
اركان الكويت العقارية	80	-9.3	0.411
ايفا للتأمين و المنتجات	116	-7.2	0.038
التخصيص القابضة	53.8	-5.1	0.217

عمان - الاسهم الأكثر ارتفاعا / انخفاضاً

الشركة	آخر سعر	التغير %	حجم التداول (بالملايين)
جلفار للهندسة والمقاولات	0.089	4.7	8.432
الانوار القابضة	0.158	2.6	0.839
البنك الوطني العماني	0.214	2.4	0.006
التشريفية للإستثمار القابضة	0.111	0.9	0.041
NA	NA	NA	NA

الشركة	آخر سعر	التغير %	حجم التداول (بالملايين)
عمان والامارات	0.108	-2.7	0.009
الخليجية لخدمات الإستثمار	0.087	-2.3	0.229
الخليج الدولية للكيمياويات	0.229	-2.1	0.036
بنك صحار	0.154	-1.3	0.065
بنك اتش اس بي سي عمان	0.107	-0.9	0.189

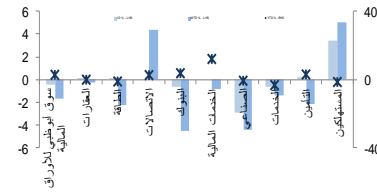
البحرين - الاسهم الأكثر ارتفاعا / انخفاضاً

الشركة	آخر سعر	التغير %	حجم التداول (بالملايين)
بيت التمويل الخليجي	0.395	1.3	0.021
NA	NA	NA	NA
NA	NA	NA	NA
NA	NA	NA	NA
NA	NA	NA	NA

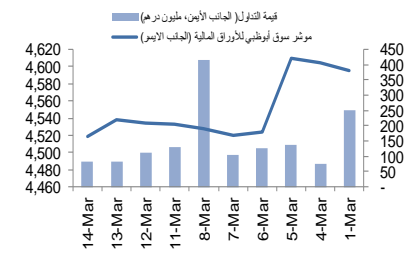
  

الشركة	آخر سعر	التغير %	حجم التداول (بالملايين)
البحرين للسيلما	1.100	-8.3	0.005
مصرف السلام - البحرين	0.137	-0.7	0.065
NA	NA	NA	NA
NA	NA	NA	NA
NA	NA	NA	NA

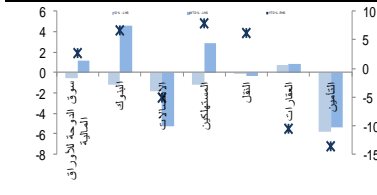
أبوظبي - أداء القطاعات



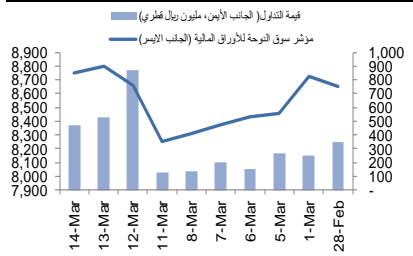
أبوظبي - اتجاه النشاط (العشرة أيام الأخيرة)



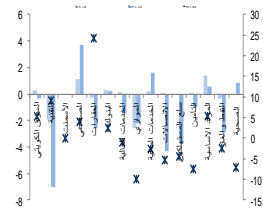
قطر - أداء القطاعات



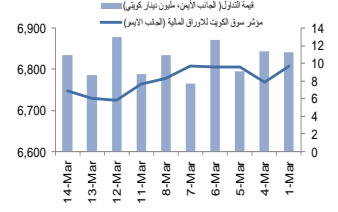
قطر - اتجاه النشاط (العشرة أيام الأخيرة)



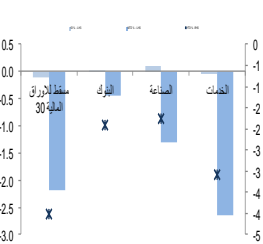
الكويت - أداء القطاعات



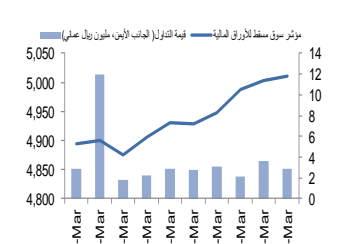
الكويت - اتجاه النشاط (العشرة أيام الأخيرة)



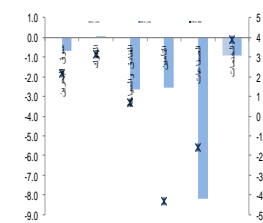
عمان - أداء القطاعات



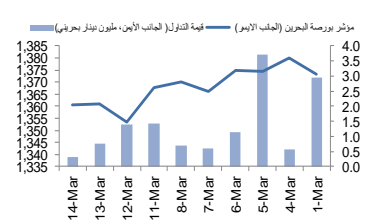
عمان - اتجاه النشاط (العشرة أيام الأخيرة)



البحرين - أداء القطاعات



البحرين - اتجاه النشاط (العشرة أيام الأخيرة)



مصدر البيانات: الراجحي المالية، بلومبرج



## أفصاحات مهمة للأشخاص الأمريكيين

تم اعداد هذا التقرير البحثي من قبل شركة الراجحي المالية (الراجحي)، وهي شركة مرخصة لممارسة نشاطات الأوراق المالية في المملكة العربية السعودية. وشركة الراجحي ليست وسيطاً مالياً مسجلاً في الولايات المتحدة الأمريكية، وبناء عليه، فإنها لا تخضع لقواعد الولايات المتحدة الأمريكية المتعلقة بإعداد التقارير البحثية واستقلالية محلي البحوث. ويتم تقديم هذا التقرير البحثي، لتوزيعه "للمستثمرين المؤسسيين الرئيسيين في الولايات المتحدة الأمريكية"، اعتماداً على الاستثناء من التسجيل الذي توفره القاعدة 6-15 من قانون تبادل الأوراق المالية الأمريكي لعام 1934 وتعديلاته ("قانون تبادل الأوراق المالية").

ويجب على أي جهة أمريكية متلقية لهذا التقرير البحثي وترغب في تنفيذ أي عملية لشراء أو بيع أوراق مالية أو أدوات مالية مرتبطة بها بناء على المعلومات المقدمة في هذا التقرير البحثي، يجب عليها أن تفعل ذلك، فقط من خلال مؤسسة روزنبلات سكيوريتيز انكوربوريشن Rosenblatt Securities Inc.، وعنوانها، 40Wall Street 59th Floor, New York, NY 10005، وهي وسيط متعامل مسجل في الولايات المتحدة الأمريكية. ولا يسمح، تحت أي ظرف من الظروف، لأي متلق لها التقرير البحثي، تنفيذ أي عملية لشراء أو بيع أوراق مالية أو أدوات مالية مرتبطة بها، من خلال الراجحي. وتقبل مؤسسة روزنبلات سكيوريتيز انكوربوريشن، تحمل المسؤولية المتعلقة بمحتويات هذا التقرير البحثي، وفقاً للشروط المضحة أذناه، في حالة تسليم هذا التقرير لشخص أمريكي لا يكون مستثمراً مؤسسياً أمريكياً رئيسياً.

إن المحلل الذي يظهر اسمه في هذا التقرير البحثي، غير مسجل أو مؤهل كمحلل باحث لدى هيئة تنظيم الأوراق المالية والبورصات الأمريكية FINRA وربما لا يكون شخصاً مرتبطاً بمؤسسة روزنبلات سكيوريتيز انكوربوريشن، وبناء عليه، فإنه ربما لا يخضع للقيود المعمول بها بموجب قواعد هيئة تنظيم الأوراق المالية والبورصات الأمريكية FINRA المتعلقة بإقامة اتصالات مع شركة تابعة أو الظهور في وسائل الاعلام والتداول في أوراق مالية تكون في حساب محلل باحث.

## الملكية وتضارب المصالح الجوهري

لا تملك مؤسسة روزنبلات سكيوريتيز انكوربوريشن، أو شركاتها التابعة، "ملكية متفعة"، كما هو محدد وفقاً للقسم 13(d) من قانون تبادل الأوراق المالية، 1% أو أكثر من أوراق الملكية (الاسهم) equity securities المذكورة في التقرير. ويمكن أن يكون لدى مؤسسة روزنبلات سكيوريتيز انكوربوريشن أو شركاتها التابعة وأو موظفيها أو مديريها أو العاملين لديها، مصالح أو مراكز استثمارية مغطاة long positions أو مراكز استثمارية مكشوفة short positions، كما يمكن أن يقوموا في أي وقت من الأوقات بعمليات شراء أو بيع بصفة أصيل أو وكيل للأوراق المالية المشار إليها في هذه الوثيقة. إن مؤسسة روزنبلات سكيوريتيز انكوربوريشن ليست لديها أي دراية بأي تضارب مصالح جوهري حتى تاريخ هذا المنشور أو النشرة.

## نشاطات التعويض والمصرفية الاستثمارية

لم تقم مؤسسة روزنبلات سكيوريتيز انكوربوريشن، أو أي شركة تابعة لها، بإدارة أو المشاركة في إدارة طرح عام للاكتتاب في أوراق مالية للشركة التابعة خلال الاثني عشر (12) شهراً الماضية، كما أنها لم تتلقى تعويضاً نظير قيامها بنشاطات مصرفية استثمارية من الشركة التابعة خلال الاثني عشر (12) شهراً الماضية، ولا يتوقع أن تستلم في أي شركة تابعة لها، أو تعتمد البحث عن تعويض مقابل خدمات مصرفية استثمارية من الشركة خلال الأشهر الثلاثة التالية.

## أفصاحات إضافية

إن هذا التقرير البحثي متاح للتوزيع، فقط تحت الظروف التي يمكن أن يسمح بها القانون المعمول به. ولا يتعلق هذا التقرير البحثي بالأهداف الاستثمارية المحددة أو المؤسسات المالية أو الاحتياجات الخاصة بأي متلق محدد، حتى لو تم إرساله إلى متلق وحيد لهذا التقرير. إن هذا التقرير البحثي ليس مضموناً أن يكون بياناً كاملاً أو ملخصاً لأي أوراق مالية أو أسواق أو تقارير أو تطورات، حسب ما هو مشار إليه في هذا التقرير البحثي. وسوف لن يكون هناك أي التزام أو مسؤولية على أي من الراجحي أو أي من مرانها أو موظفيها أو العاملين لديها أو وكلائها، أي أكان منشؤه، عن أي خطأ أو عدم دقة أو عدم اكتمال يتعلق بحقيقة أو رأي متضمن في هذا التقرير البحثي، أو عدم اهتمام في اعداد أو نشر هذا التقرير البحثي، أو أي خسائر أو أضرار ربما تنشأ من استخدام هذا التقرير البحثي.

وربما تعتمد الراجحي، على حواجز معلومات information barriers، مثل "الجدران الصينية Chinese Walls" للسيطرة على تدفق المعلومات في ما بين مجالات أو وحدات أو أقسام أو مجموعات أو الشركات التابعة للراجحي.

إن الاستثمار في أي أوراق مالية غير أمريكية أو في أدوات مالية مرتبطة بها (يشمل ذلك ايصالات ايداع الأوراق المالية ADRs) التي تم نقاشها في هذا التقرير البحثي، ربما يظهر مخاطر معينة. ذلك لأن الأوراق المالية الخاصة بجهات اصدار غير أمريكية، ربما لا تكون مسجلة لدى، أو ربما تكون خاضعة لأنظمة، هيئة الأوراق المالية والبورصات الأمريكية. ويمكن أن تكون المعلومات المتعلقة بمثل هذه الأوراق المالية غير الأمريكية أو الأدوات المالية ذات الصلة، محدودة. وربما لا تكون الشركات الأجنبية، خاضعة لمعايير المراجعة ورفع التقارير والمنطلقات التنظيمية التي يمكن مقارنتها بتلك المعمول بها داخل الولايات المتحدة الأمريكية.

إن قيمة أي استثمار أو دخل متحقق من أي أدوات مالية مرتبطة بها، تم نقاشها في هذا التقرير البحثي، ويعمل على الدولار الأمريكي، تكون خاضعة لتقلبات أسعار صرف العملات التي ربما يكون لها تأثيرات إيجابية أو سلبية على قيمة أو الربح المتوقع من تلك الأوراق المالية أو الأدوات المالية المرتبطة بها.

إن الأداء الماضي، ليس بالضرورة أن يكون دليلاً ومشرئاً للأداء المستقبلي، كما أن شركة الراجحي المالية لا تقدم تعهداً أو ضماناً، صريحاً أو ضمنياً، في ما يتعلق بالأداء المستقبلي. وقد يشهد الربح من الاستثمارات تذبذباً. كذلك، فإن سعر أو قيمة الاستثمارات التي يرتبط بها هذا التقرير البحثي، سواء بشكل مباشر أو غير مباشر، ربما يهبط أو يرتفع بشكل مغاير لمصالح المستثمرين. وقد تصبح أي توصية أو رأي متضمن في هذا التقرير البحثي، قديمة نتيجة للتغيرات التي تحدث في البيئة التي تعمل فيها الجهة المصدرة للأوراق المالية التي تخضع للتحليل، بالإضافة إلى التغيرات التي تطرأ على التقديرات والتنبؤات والافتراضات ومنهجية التقييم المستخدمة في هذا التقرير.

ولا يسمح بنسخ أو إرسال أو استخراج نسخ طبق الأصل، لأي جزء من محتويات هذا التقرير البحثي، بأي شكل أو بأي طريقة، بدون الموافقة الخطية المسبقة من شركة الراجحي، كما أن الراجحي لا تقبل أي مسؤولية أياً كان نوعها، عن الأفعال التي تصدر عن الغير، في ما يتعلق بهذا الموضوع. لقد تم اعداد وثيقة البحث هذه، بواسطة شركة الراجحي المالية ("الراجحي المالية") ومقرها الرياض، المملكة العربية السعودية. وقد تم اعدادها ليتم استخدامها اعتماداً على ما هو متعارف عليه في سوق الأوراق المالية ولا يجوز اعادة توزيعها أو اعادة إرسالها أو الإفصاح عنها، كلياً أو جزئياً، أو بأي شكل أو طريقة، بدون الموافقة المكتوبة الصريحة من شركة الراجحي المالية. إن استلامكم واستعراضكم لهذه الوثيقة البحثية، يمثل موافقتكم على عدم اعادة توزيع أو إرسال أو الإفصاح للآخرين عن المحتويات أو الآراء أو الملخصات أو المعلومات التي تشتمل عليها هذه الوثيقة، قبل أن يتم الإفصاح بشكل عام، عن هذه المعلومات من قبل شركة الراجحي المالية. لقد تم الحصول على المعلومات التي تشتمل عليها هذه الوثيقة، من مصادر عامة متنوعة يعتقد بأنها موثوقة، ولكننا لا نضمن دقتها. إن شركة الراجحي المالية لا تقدم أي تعهدات أو ضمانات (صريحة أو ضمنية)، في ما يتعلق بالبيانات والمعلومات المقدمة، كما أن شركة الراجحي المالية، لا تتعهد بأن محتويات هذه الوثيقة من المعلومات مكتملة، أو خالية من أي أخطاء، أو أنها غير مضللة، أو أنها مناسبة لأي غرض محدد. وتوفر وثيقة البحث هذه معلومات عامة فقط. ولا تشكل المعلومات أو أي رأي معين عن، عرضاً أو دعوة للعمل أو تقديم عرض، لشراء أو بيع أي أوراق مالية أو منتجات استثمارية أخرى ترتبط بتلك الأوراق المالية أو الاستثمارات. ولا يقصد منها تقديم نصيحة بشأن الاستثمار الشخصي كما أنها لا تأخذ في الاعتبار الأهداف الاستثمارية المحددة والوضع المالي والاحتياجات الخاصة بأي شخص معين ربما يحصل على هذه الوثيقة.

وينبغي على المستثمرين البحث عن الاستشارة المالية أو القانونية أو الخاصة بالضرائب، في ما يتعلق بملءمة الاستثمار في أي أوراق مالية أو الاستثمارات الأخرى أو الاستراتيجيات الاستثمارية التي تم نقاشها أو التوصية بها في هذه الوثيقة البحثية، كما يجب عليهم أن يفهموا أن البيانات أو الإفادات المتعلقة بالفرص المستقبلية ربما لا تتحقق. وينبغي على المستثمرين أن ينبهوا إلى أن الربح المتوقع من تلك الأوراق المالية أو الاستثمارات الأخرى، إذا وجد، قد يتذبذب وأن سعر أو قيمة تلك الأوراق المالية والاستثمارات ربما يرتفع أو يهبط. ويمكن أن يكون للتقلبات التي تحدث في أسعار صرف العملات تأثيرات عكسية على قيمة أو سعر أو الربح المتوقع من، استثمارات محددة. ووفقاً لذلك، ربما يحصل المستثمرون على مبالغ أقل من أصل المبالغ التي استثمروها. وربما يكون للراجحي المالية أو لموظفيها أو لوكالة أو أكثر من شركاتها التابعة (يشمل ذلك محلي البحوث)، مصلحة مالية في الأوراق المالية للمصدر (المصدرين) أو في استثمارات ذات صلة، بما في ذلك المراكز المغطاة أو المراكز المكشوفة في الأوراق المالية أو الضمانات أو حقوق الخيارات المستقبلية أو عقود الخيار أو المشتقات المالية أو الأدوات المالية الاستثمارية الأخرى. وربما تقوم شركة الراجحي المالية أو الشركات التابعة لها، من وقت لآخر، بأعمال مصرفية استثمارية أو خدمات أخرى، لجذب أعمال مصرفية استثمارية أو أعمال أخرى من، أي شركة جرى ذكرها في هذه الوثيقة البحثية. وسوف لن تكون الراجحي المالية، وكذلك شركاتها التابعة وموظفيها، خاضعة لأي خسارة أو أضرار، مباشرة أو غير مباشرة أو تبعية، قد تنشأ، بصورة مباشرة أو غير مباشرة، عن أي استخدام للمعلومات التي تتضمنها هذه الوثيقة البحثية.

إن وثيقة البحث هذه، وأي توصيات تشتمل عليها، تخضع للتغيير بدون اخطار مسبق. ولا تتحمل شركة الراجحي المالية أية مسؤولية عن تحديث المعلومات الواردة في وثيقة البحث هذه. كما لا يسمح أيضاً بتغيير أو اصدار نسخة طبق الأصل أو إرسال أو توزيع، كل أو أي جزء من وثيقة البحث هذه، بأي شكل أو بأي وسيلة. وهذه الوثيقة البحثية، غير موجهة إلى، أو يعتمد توزيعها إلى أو استخدامها بواسطة، أي شخص أو كيان يكون مواطناً أو يقيم في أو يقع مقره في أي مركز أو ولاية أو دولة أو أي اختصاص تشريعي آخر، يكون فيها هذا التوزيع أو النشر أو توفير الوثيقة أو استخدامها، مخالفاً للقانون، أو ربما يجعل الراجحي المالية أو أي واحدة من شركاتها التابعة، عرضة لأي متطلبات تسجيل أو ترخيص في إطار ذلك الاختصاص التشريعي.



## إخلاء المسؤولية

أعدت وثيقة البحث هذه من قبل شركة الراجحي المالية "الراجحي المالية"، الرياض، المملكة العربية السعودية للاستخدام العام من عملاء شركة الراجحي المالية ولا يجوز إعادة توزيعها أو إعادة إرسالها أو الإفصاح عنها، كليا أو جزئيا، أو بأي شكل أو طريقة، دون موافقة كتابية صريحة من شركة الراجحي المالية. إن استلام هذه الوثيقة والإطلاع عليها يعتبر بمثابة موافقة من جانبكم على عدم إعادة توزيع أو إعادة إرسال أو الإفصاح للآخرين عما تتضمنه من محتويات وأراء، واستنتاجات أو معلومات قبل نشر تلك المعلومات للعموم من جانب شركة الراجحي المالية. وقد تم الحصول على المعلومات الواردة في هذه الوثيقة من مصادر عامة مختلفة يعتقد أنها معلومات موثوقة لكننا لا نضمن دقتها. وشركة الراجحي المالية لا تقدم أية إقرارات أو ضمانات (صريحة أو ضمنية) بشأن البيانات والمعلومات المقدمة كما أنها لا تقر بأن المعلومات التي تتضمنها هذه الوثيقة هي معلومات كاملة أو خالية من أي خطأ أو غير مضللة أو أنها تصلح لأي عرض محدد. فوثيقة البحث هذه إنما تقدم معلومات عامة فقط. كما أنه لا المعلومات ولا أي رأي وارد في هذه الوثيقة يشكل عرضا أو دعوة لتقديم عرض لشراء أو بيع أي أوراق مالية أو غيرها من المنتجات الاستثمارية ذات الصلة بتلك الأوراق المالية أو الاستثمارات. وليس الغرض من هذه الوثيقة تقديم مشورة شخصية في مجال الاستثمار كما أنها لا تأخذ في الاعتبار الأهداف الاستثمارية أو الوضع المالي أو الاحتياجات المحددة لأي شخص معين قد يستلم هذه الوثيقة.

ينبغي للمستثمرين السعي للحصول على المشورة المالية أو القانونية أو الضريبية بشأن مدى ملاءمة الاستثمار في أي أوراق مالية، أو استثمار آخر أو أية استراتيجيات استثمار جرت مناقشتها أو التوصية بها في هذه الوثيقة، وينبغي للمستثمرين تفهم أن البيانات المتعلقة بالتوقعات المستقبلية الوارد في هذه الوثيقة قد لا تتحقق. كذلك ينبغي للمستثمرين ملاحظة أن الدخل من أوراق مالية من هذا النوع أو غيرها من الاستثمارات، إن وجد، قد يتعرض للتقلبات وبأن سعر أو قيمة تلك الأوراق المالية والاستثمارات يكون عرضة للارتفاع أو الانخفاض. كما أن التقلبات في أسعار الصرف قد يكون لها آثار سلبية على قيمة أو ثمن، أو الدخل المتأتي من استثمارات معينة. وبناء عليه، يمكن للمستثمرين أن يحصلوا على عائد يكون أقل من مبلغ رأسمالهم المستثمر أساسا. ويجوز أن يكون لشركة الراجحي المالية أو المسؤولين فيها أو واحد أو أكثر من الشركات الفرعية التابعة لها (بما في ذلك محلي البحث) مصلحة مالية في الأوراق المالية للجهة أو الجهات المصدرة لتلك الأوراق المالية أو الاستثمارات ذات العلاقة، بما في ذلك المراكز طويلة أو قصيرة الأجل في الأوراق المالية، وخيارات شراء الأسهم أو العقود الأجلية أو الخيارات الأخرى أو المشتقات، أو غيرها من الأدوات المالية. كما يجوز لشركة الراجحي المالية أو الشركات التابعة لها أن تقوم من وقت لآخر بإداء الخدمات المصرفية الاستثمارية أو غيرها من الخدمات أو السعي لتأمين الخدمات المصرفية الاستثمارية أو غيرها من الأعمال من أي شركة من الشركات المذكورة في هذه الوثيقة من وثائق البحث. وشركة الراجحي المالية، بما في ذلك الشركات التابعة لها وموظفيها، لا تكون مسؤولة عن أي أضرار مباشرة أو غير مباشرة أو خسارة أو أضرار أخرى قد تنشأ، بصورة مباشرة أو غير مباشرة، من أي استخدام للمعلومات الواردة في هذه الوثيقة من وثائق البحث. ولا يجوز تغيير أو استنساخ أو إرسال أو توزيع هذه الوثيقة من وثائق البحث وأية توصيات واردة فيها للتغيير دون إشعار مسبق. وشركة الراجحي المالية لا تتحمل أي مسؤولية عن تحديث المعلومات الواردة في هذه الوثيقة من وثائق البحث. ولا يجوز تغيير أو استنساخ أو إرسال أو توزيع هذه الوثيقة من وثائق البحث كليا أو جزئيا بأي شكل أو بأي وسيلة. كما يراعى أن هذه الوثيقة من وثائق البحث ليست موجهة إلى أو معدة للتوزيع أو استخدامها من قبل أي شخص أو كيان سواء كان مواطنا أو مقيما في أي مكان أو دولة أو بلد أو أية ولاية قضائية أخرى، حيثما يكون مثل هذا التوزيع أو النشر أو توافر أو استخدام هذه الوثيقة مخالفا للقانون أو يتطلب من شركة الراجحي المالية أو أي من فروعها القيام بأي تسجيل أو استيفاء أي شرط من شروط الترخيص ضمن ذلك البلد أو تلك الولاية القضائية.

## للاتصال

شركة الراجحي المالية  
إدارة البحوث

المكتب الرئيسي، طريق الملك فهد

صندوق البريد 5561، الرياض 11432

المملكة العربية السعودية

البريد الإلكتروني:

research@alrajhi-capital.com

تم ترخيص شركة الراجحي المالية من قبل هيئة السوق المالية السعودية، بموجب ترخيص رقم 07068/ 37

الراجحي المالية  
Al Rajhi Capital

