



إدارة البحوث

research@alrajhi-capital.com
هاتف: +966 11 211 9449

نظرة على الأسواق العالمية

انخفضت أسواق الأسهم الأمريكية يوم الأربعاء، حيث أثرت البيانات الاقتصادية التي جاءت أضعف من المتوقع على المؤشرات. وفي الوقت نفسه، رفع بنك الاحتياطي الفدرالي أسعار الفائدة الرئيسية بمقدار 25 نقطة أساس بما يتماشى مع توقعات السوق. وانخفض مؤشر ناسداك المركب بنسبة 0.4٪، في حين انخفض مؤشر ستاندر اند بورز 500 بنسبة 0.1٪، متأثرة بسهم الطاقة. ومع ذلك، ارتفع مؤشر داو جونز بنسبة 0.2٪.

انخفضت الأسواق الأوروبية يوم الأربعاء، حيث تبني المستثمرون نهج الانتظار والمراقبة قبيل قرار الاحتياطي الفدرالي بشأن سعر الفائدة. وانخفض مؤشر فاينانشال تايمز 100 بنسبة 0.4٪، على اثر ارتفاع الجنيه الإسترليني، في حين انخفض مؤشر كاك 40 بنسبة 0.4٪، متأثرة بقطاعي الطاقة والمالية. ومع ذلك، ارتفع مؤشر داكس بنسبة 0.3٪.

أغلقت أسواق الأسهم في منطقة دول مجلس التعاون الخليجي على تباين يوم أمس. وارتفع مؤشر قطر بنسبة 1.0٪، مدفوعا ببنك قطر الوطني، في حين ارتفع مؤشر دبي بنسبة 0.3٪، بقيادة دكسك إنترتينمنتس. ومع ذلك، انخفض سوق سلطنة عمان بنسبة 0.2٪، بينما أغلق مؤشر أبوظبي والكويت والبحرين دون تغيير.

تتداول الاسواق الاسيوية في المنطقة الحمراء صباح اليوم، وتتبع الأخبار السلبية من الدول الغربية. وتراجع مؤشر هانغ سنغ ومؤشر كوسبي بنسبة 1.0٪ و 0.7٪ على التوالي، بينما يتداول مؤشر نيكاي 225 على انخفاض بنسبة 0.4٪، على خلفية ارتفاع الين. وانخفض مؤشر شنغهاي المركب بنسبة 0.1٪.

انخفض خام برنت بنسبة 3.5٪ يوم الأربعاء، حيث أفاد تقرير وكالة الطاقة الدولية بانخفاض أسبوعي أقل من المتوقع في مخزونات النفط الخام الأمريكي إلى جانب ارتفاع مخزونات البنزين. وأغلقت عقود النفط الخام برنت وخام غرب تكساس الوسيط الرئيسية عند 47.00 دولار أمريكي (-3.5٪) و 44.73 دولار أمريكي (-3.7٪) على التوالي.

نظرة على السوق السعودي

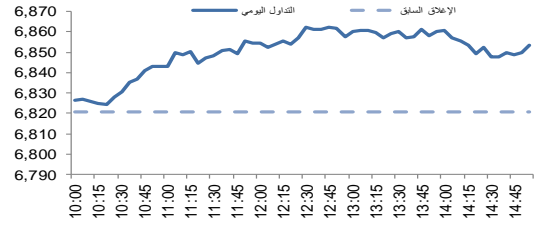
أضاف المؤشر العام لسوق الأسهم السعودية "تداول" 32.94 نقطة أو ارتفع بنسبة 0.48% وأغلق عند مستوى 6,853.54 نقطة. وأغلقت مؤشرات احدى عشر قطاع من أصل عشرين قطاع على ارتفاع. وكانت نسبة الارتفاع الى نسبة الانخفاض 67.93%. وكانت قيمة التداول حوالي 2.7 مليار ريال.

قررت مؤسسة النقد العربي السعودي رفع معدل اتفاقيات إعادة الشراء المعاكس: قررت مؤسسة النقد العربي السعودي رفع معدل اتفاقيات إعادة الشراء المعاكس من 100 نقطة أساس إلى 125 نقطة أساس وإبقاء معدل اتفاقيات إعادة الشراء عند 200 نقطة أساس، وذلك بناء على المستجدات التي حصلت في الأسواق المالية الدولية. (مؤسسة النقد)

"مجموعة السريع" تتراجع عن المساهمة في تأسيس "كلية السلام الأهلية" للتركيز في نشاطها الأساسي: أعلنت شركة مجموعة السريع التجارية الصناعية عن قرار مجلس إدارتها بعدم الاستمرار في مشروع تأسيس كلية السلام الأهلية، مبينة أنه لا يوجد أثر مالي جوهري لهذا القرار على قوائمها المالية. (تداول)

المتطورة توزع أرباح نقدية عن النصف الأول يوم 19 يوليو: أعلنت الشركة السعودية للصناعات المتطورة (المتطورة) ان تاريخ الأحقية لتوزيع الأرباح المرحلية عن النصف الأول من العام 2017 على المساهمين المالكين لأسهم الشركة سيكون بنهاية تداول يوم الإثنين 9 شوال الموافق 2017/7/3م وتاريخ التوزيع سيكون يوم الأربعاء 1438/10/25 هـ الموافق 2017/7/19م. (تداول)

مؤشر تداول	6,853.5	0.48%
قيمة التداول (مليون الريالات)	2,688.1	64%



تداول - اتجاه النشاط (العشرة أيام الأخيرة)

المؤشرات الإقليمية الرئيسية				
تداول	إغلاق	يوم واحد %	الاسبوع حتى تاريخه %	العام حتى تاريخه %
تداول	6,854	0.5	-0.2	-4.9
سوق قطر	9,190	0.0	-0.5	-11.9
بورصة الكويت	6,779	0.0	-0.1	17.9
سوق أبوظبي	4,535	0.0	1.3	-0.2
سوق دبي المالي	3,450	0.0	1.5	-2.3
سوق مسقط	5,301	0.0	-1.0	-8.3
سوق البحرين	1,327	0.0	0.3	8.7
ام اس سى أي الخليجي	462	0.5	-0.1	-3.2

السلع والعملات الرئيسية				
تداول	إغلاق	يوم واحد %	الاسبوع حتى تاريخه %	العام حتى تاريخه %
الذهب	1,262	0.1	-0.4	9.5
الفضة	16.98	0.5	-1.3	6.7
برنت	47.07	0.1	-2.2	-20.0
سلعة أوبك	46.01	0.2	1.2	-13.7
اليورو	1.12	-0.5	0.2	6.7
مؤشر الدولار الأمريكي	96.93	0.0	-0.4	-5.2
الين الياباني	109.600	-0.5	0.7	6.7

المؤشرات العالمية الرئيسية				
تداول	إغلاق	يوم واحد %	الاسبوع حتى تاريخه %	العام حتى تاريخه %
داو جونز الصناعي	21,375	0.2	0.5	8.2
اس اند بي 500	2,438	-0.1	0.3	8.9
نيكاي 225	19,854	-0.2	-0.8	3.9
هانغ سنغ	25,645	-0.9	-1.5	16.6
فوتسي 100	7,474	-0.3	-0.7	4.6
كاك 40	5,243	-0.4	-1.1	7.8
ام اس سى اي العالمي	1,931	0.1	0.4	10.2
ام اس سى اي-ايه ام	1,014	0.4	-0.4	17.6

أسعار الفائدة				
التغير 3 ش	شهر واحد	شهور 3	شهر 12	سنة واحدة
ليبور (بالدولار)	1.16	1.25	1.74	0.59
سيبور (ريال سعودي)	1.35	1.75	2.21	-0.46
ايبور (درهم اماراتي)	1.12	1.50	2.10	0.38

15/Jun/2017 9:07 AM

مصدر البيانات: بلومبرج
محدث كما في




تداول - الاسهم الأكثر ارتفاعا/ انخفاضا

الشركة	آخر سعر	التغير %	حجم التداول (بالملايين)	قيمة التداول (مليون ريال)
الراجحي تكافل	51.74	5.3	0.840	43.88
أمانة للتأمين	17.21	4.2	0.341	5.84
بتروكيم	17.00	3.1	0.224	3.73
البنك الأهلي التجاري	43.98	2.9	1.018	44.57
السعودية للكهرباء	21.76	2.4	0.918	19.99

الشركة	آخر سعر	التغير %	حجم التداول (بالملايين)	قيمة التداول (مليون ريال)
الحمادي	35.6	-4.9	0.570	20.73
اللجين	25.0	-3.6	0.549	13.90
الباحثين	26.4	-1.5	0.267	7.06
أسمنت نجران	9.4	-1.4	0.535	5.04
سأكو	101.5	-1.3	0.022	2.23

تداول- أداء قطاعات الرسملة الكبيرة (وزن كبير في المؤشر من 10%)




تداول - الاسهم الأكثر رفعا /خفضا للمؤشر

الشركة	آخر سعر	التغير %	حجم التداول (بالملايين)	قيمة التداول (مليون ريال)
البنك الأهلي التجاري	43.98	2.9	8.6	1.02
السعودية للكهرباء	21.76	2.4	3.6	0.92
سابك	99.15	0.5	2.8	2.54
صافولا	46.30	1.3	2.4	0.34
ساب	23.43	1.9	2.1	0.27

الشركة	آخر سعر	التغير %	حجم التداول (بالملايين)	قيمة التداول (مليون ريال)
الاتصالات السعودية	69.31	-0.4	-1.0	18.77
التصنيع	12.97	-1.1	-0.8	10.93
البحري	34.30	-1.0	-0.7	16.14
سافكو	60.47	-0.7	-0.7	9.54
الحمادي	35.63	-4.9	-0.6	20.73

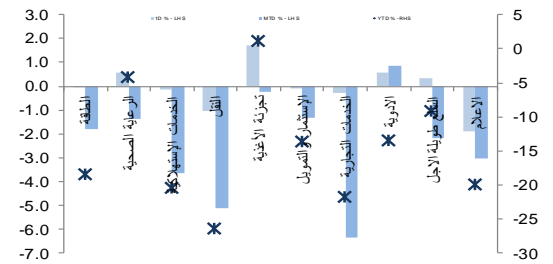
تداول - أداء قطاعات الرسملة المتوسطة (وزن متوسط في المؤشر بين 5% - 10%)



تداول - الاسهم الأعلى من حيث أحجام التداول

الشركة	آخر سعر	التغير %	حجم التداول (بالملايين)	قيمة التداول (مليون ريال)
مصرف الإنماء	14.27	0.4	24.315	347.04
دار الأركان	6.23	-0.6	16.521	103.63
بوبا	112.91	1.0	6.423	917.81
مصرف الراجحي	62.05	0.0	3.099	192.38
سابك	99.15	0.5	2.542	252.33
سلامة للتأمين التعاوني	16.93	-0.5	1.391	24.34
إعمار	13.09	1.1	1.340	17.49
كيان	8.30	0.7	1.326	11.02
زين السعودية	8.94	-0.6	1.300	11.67
الباحة للاستثمار والتنمية	21.69	-1.0	1.099	24.14

تداول - أداء قطاعات الرسملة الصغيرة (وزن صغير في المؤشر من 5%)



تداول - أسهم قريبة من أدنى مستوى ل 52 اسبوع

الشركة	آخر سعر	أدنى ل 52 اسبوع	التغير %	قيمة التداول (مليون ريال)
البحر الأحمر للإسكان	19.82	19.80	0.1%	0.000
الصناعات الكيماوية الأساسية	20.70	20.62	0.4%	0.146
المملكة القابضة	9.95	9.90	0.5%	0.803
تهامة	35.89	35.60	0.8%	3.266
نماء للكيماويات	13.94	13.80	1.0%	0.664

تداول - أسهم قريبة من أعلى مستوى ل 52 اسبوع

الشركة	آخر سعر	أعلى ل 52 اسبوع	التغير %	قيمة التداول (مليون ريال)
البنك السعودي الفرنسي	26.75	27.70	3.6%	10.198
سابك	98.70	102.50	3.9%	254.351
صافولا	45.70	47.70	4.4%	2.690
سلامة للتأمين التعاوني	17.02	17.80	4.6%	11.528
له الصحية	103.33	108.25	4.8%	3.623

مصدر البيانات: الراجحي المالية، بلومبرج



أداء الاسواق الاقليمية

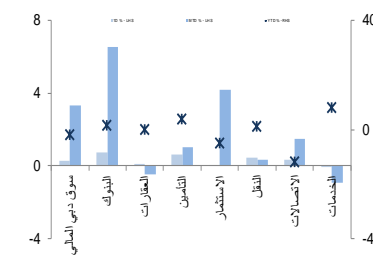
الدولة	اخر اغلاق	التغير في المؤشر %			رسملة السوق بليون ريال	حجم التداول مليون سهم	قيمة التداول مليون دولار	السعر/الربح 12M	سعر/ق دفترية أسعار جارية	عائد توزيعات 12M (%)
		يوم واحد	شهر واحد	العام لتاريخه						
تداول	6,854	0.5	-0.3	-4.9	432	76	16.2	1.6	3.3	
بورصة قطر	9,190	0.0	-7.2	-11.9	108	9	15.2	1.6	3.7	
سوق دبي	3,450	0.0	3.3	-2.3	81	316	16.5	1.3	4.1	
سوق ابو ظبي	4,535	0.0	2.4	-0.2	118	249	16.4	1.3	4.5	
سوق الكويت	6,779	0.0	-0.1	17.9	91	37	18.5	1.2	3.9	
سوق مسقط	5,301	0.0	-2.2	-8.3	16	6	12.1	1.1	5.5	
سوق البحرين	1,327	0.0	0.6	8.7	21	4	8.3	0.8	5.9	

دبي - الاسهم الأكثر ارتفاعا/انخفاضا

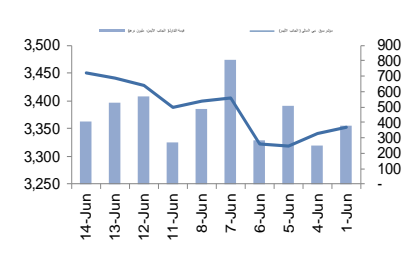
الشركة	اخر سعر	التغير %	حجم التداول (بالملايين)
دي اكس بي انترتينمنت	0.79	5.5	53.83
الخليجية للاستثمارات العامة	0.40	2.8	17.59
ارابتك القابضة	0.78	2.0	64.52
دار التكافل	1.13	1.8	1.92
اسانات القابضة	1.16	1.8	19.47

الشركة	اخر سعر	التغير %	حجم التداول (بالملايين)
شعاع كابيتال	1.40	-3.5	4.39
بنك دبي التجاري	4.25	-2.3	1.10
تكافل الإمارات	2.30	-2.1	0.00
دريك أند سكل إنترناشيونال	0.45	-1.2	30.09
دبي الإسلامية للتأمين - أمان	0.92	-1.0	4.83

دبي - أداء القطاعات



دبي - اتجاه النشاط (العشرة أيام الأخيرة)

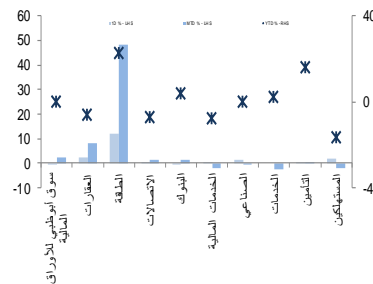


أبو ظبي - الاسهم الأكثر ارتفاعا/انخفاضا

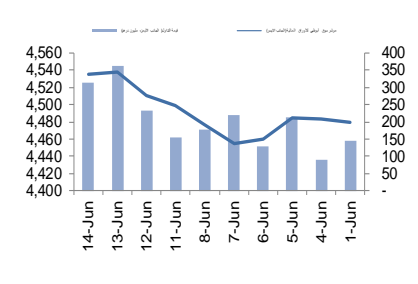
الشركة	اخر سعر	التغير %	حجم التداول (بالملايين)
الشارقة للإسمنت	0.99	7.6	0.015
أبو ظبي لمواد البناء	0.58	5.5	0.773
إسمنت رأس الخيمة	0.83	3.8	0.178
ميتاق للتأمين التكافلي	0.88	3.5	8.437
هلب	10.85	0.5	2.100

الشركة	اخر سعر	التغير %	حجم التداول (بالملايين)
البنك التجاري الدولي	1.21	-8.3	0.001
الهلال الأخضر للتأمين	0.75	-3.9	0.010
رأس الخيمة العقارية	0.66	-2.9	27.701
العالمية القابضة لزراعة الأسماك	1.54	-2.5	0.549
بنك رأس الخيمة الوطني	4.43	-1.6	0.078

أبو ظبي - أداء القطاعات



أبو ظبي - اتجاه النشاط (العشرة أيام الأخيرة)

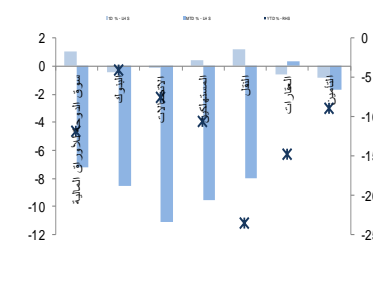


قطر - الاسهم الأكثر ارتفاعا/انخفاضا

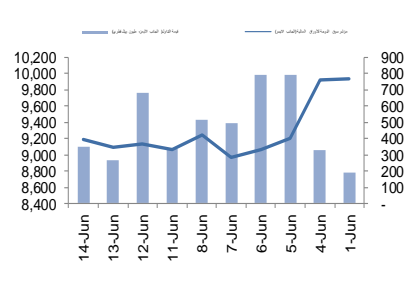
الشركة	اخر سعر	التغير %	حجم التداول (بالملايين)
فودافون قطر	8.11	3.3	5.956
أعمال	11.75	3.2	0.018
بروة	33.00	3.1	0.310
اتصالات قطر	94.90	2.5	0.114
الدولي	55.00	2.2	0.104

الشركة	اخر سعر	التغير %	حجم التداول (بالملايين)
البنك التجاري القطري	30.00	-0.3	0.678
المحددة للتنمية	17.42	-0.2	0.449
بنك الدوحة	30.25	-0.2	0.076
NA	NA	NA	NA
NA	NA	NA	NA

قطر - أداء القطاعات



قطر - اتجاه النشاط (العشرة أيام الأخيرة)



مصدر البيانات: الراجحي المالية، بلومبرج

فضلاً أنظر الصفحة قبل الأخيرة للاطلاع على بعض الإفصاحات الإضافية الهامة. شركة الراجحي المالية (الراجحي)، هي وسيط متعامل أجني غير مسجل في الولايات المتحدة الأمريكية. وإدارة البحوث في الراجحي المالية تضم محلي بحث أو محلين باحثين، غير مسجلين في الولايات المتحدة الأمريكية. ويتم توزيع بحث الراجحي في الولايات المتحدة الأمريكية بموجب القاعدة رقم 15-أ6 من قانون تبادل الأوراق المالية لعام 1934 الصادر، فقط بواسطة مؤسسة روزنبلات سيكوريتيز Rosenblatt Securities، وهي مؤسسة مسجلة في هيئة تبادل

الأوراق المالية الأمريكية كما أنها متعامل وسيط عضو في هيئة تنظيم القطاع المالي الأمريكية FINRA.

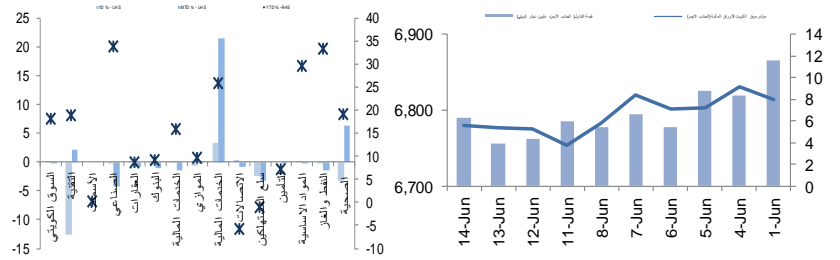


الكويت - الاسهم الأكثر ارتفاعا / انخفاضاً

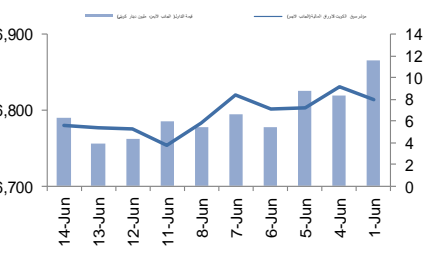
الشركة	اخر سعر	التغير %	حجم التداول (بالملايين)
المدنية للتمويل	50.4	20.0	2.300
الانظمة الآلية	245	14.0	3.600
الوطنية الدولية	70	9.4	1.380
بيت الطاقة القابضة	40	8.1	0.001
اياس للتعليم الاكاديمي والتقني	1400	7.7	0.004

الشركة	اخر سعر	التغير %	حجم التداول (بالملايين)
جبران القابضة	40	-18.4	0.010
الكوت للمشاريع الصناعية	590	-14.5	0.076
اسس القابضة	123	-6.8	0.021
الوطنية للتنظيف	43.3	-5.9	0.152
مجموعة الخصوصية القابضة	84	-5.6	0.001

الكويت - أداء القطاعات



الكويت - اتجاه النشاط (العشرة أيام الأخيرة)

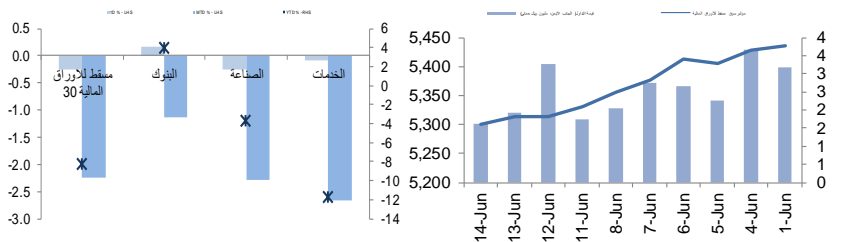


عمان - الاسهم الأكثر ارتفاعا / انخفاضاً

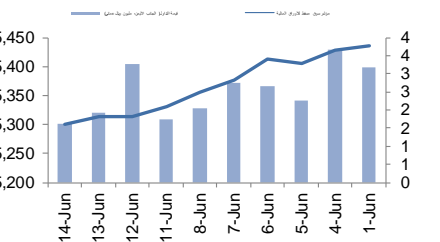
الشركة	اخر سعر	التغير %	حجم التداول (بالملايين)
الانوار لسياط السيراميك	0.138	0.7	0.113
بنك صحار	0.144	0.7	0.656
NA	NA	NA	NA
NA	NA	NA	NA
NA	NA	NA	NA

الشركة	اخر سعر	التغير %	حجم التداول (بالملايين)
المها للسيراميك	0.326	-3.0	0.065
عمان للاستثمارات والتمويل	0.192	-2.5	0.172
عمان والامارات	0.108	-1.8	0.020
ريسوت للاسمنت	0.992	-1.3	0.089
جلفار للهندسة والمقاولات	0.078	-1.3	0.272

عمان - أداء القطاعات



عمان - اتجاه النشاط (العشرة أيام الأخيرة)

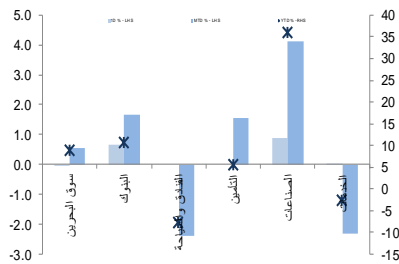


البحرين - الاسهم الأكثر ارتفاعا / انخفاضاً

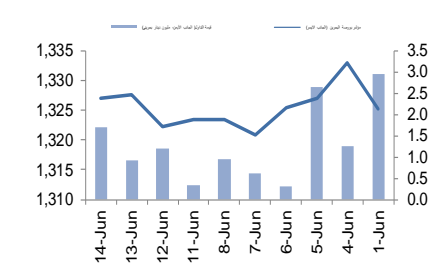
الشركة	اخر سعر	التغير %	حجم التداول (بالملايين)
مجموعة فنادق الخليج	0.540	3.9	0.005
شركة انوفست	0.340	3.0	0.050
بنك البحرين والكويت	0.394	1.0	0.013
المنيوم البحرين	0.444	0.9	0.610
NA	NA	NA	NA

الشركة	اخر سعر	التغير %	حجم التداول (بالملايين)
المصرف الخليجي التجاري	0.091	-3.2	0.173
ناس	0.136	-2.9	0.065
البنك الأهلي الم	0.700	-0.7	0.300
NA	NA	NA	NA
NA	NA	NA	NA

البحرين - أداء القطاعات



البحرين - اتجاه النشاط (العشرة أيام الأخيرة)



مصدر البيانات: الراجحي المالية، بلومبرج



افصاحات مهمة للأشخاص الأمريكيين

تم اعداد هذا التقرير البحثي من قبل شركة الراجحي المالية (الراجحي)، وهي شركة مرخصة لممارسة نشاطات الأوراق المالية في المملكة العربية السعودية. وشركة الراجحي ليست وسيطاً مالياً مسجلاً في الولايات المتحدة الأمريكية، وبناء عليه، فإنها لا تخضع لقواعد الولايات المتحدة الأمريكية المتعلقة بإعداد التقارير البحثية واستقلالية محلي البحوث. ويتم تقديم هذا التقرير البحثي، لتوزيعه "للمستثمرين المؤسسيين الرئيسيين في الولايات المتحدة الأمريكية"، اعتماداً على الاستثناء من التسجيل الذي توفره القاعدة 6-15 من قانون تبادل الأوراق المالية الأمريكي لعام 1934 وتعديلاته ("قانون تبادل الأوراق المالية").

ويجب على أي جهة أمريكية متلقية لهذا التقرير البحثي وترغب في تنفيذ أي عملية شراء أو بيع أوراق مالية أو أدوات مالية مرتبطة بها بناء على المعلومات المقدمة في هذا التقرير البحثي، يجب عليها أن تفعل ذلك، فقط من خلال مؤسسة روزنبلات سكيوريتيز انكوربوريشن Rosenblatt Securities Inc.، وعنوانها، 40Wall Street 59th Floor, New York, NY 10005، وهي وسيط متعامل مسجل في الولايات المتحدة الأمريكية. ولا يسمح، تحت أي ظرف من الظروف، لأي متلق لها التقرير البحثي، تنفيذ أي عملية لشراء أو بيع أوراق مالية أو أدوات مالية مرتبطة بها، من خلال الراجحي. وتقبل مؤسسة روزنبلات سكيوريتيز انكوربوريشن، تحمل المسؤولية المتعلقة بمحتويات هذا التقرير البحثي، وفقاً للشروط المضحة أذناه، في حالة تسليم هذا التقرير لشخص أمريكي لا يكون مستثمراً مؤسسياً أمريكياً رئيسياً.

إن المحلل الذي يظهر اسمه في هذا التقرير البحثي، غير مسجل أو مؤهل كمحلل باحث لدى هيئة تنظيم الأوراق المالية والبورصات الأمريكية FINRA وربما لا يكون شخصاً مرتبطاً بمؤسسة روزنبلات سكيوريتيز انكوربوريشن، وبناء عليه، فإنه ربما لا يخضع للقيود المعمول بها بموجب قواعد هيئة تنظيم الأوراق المالية والبورصات الأمريكية FINRA المتعلقة بإقامة الاتصالات مع شركة تابعة أو الظهور في وسائل الاعلام والتداول في أوراق مالية تكون في حساب محلل باحث.

الملكية وتضارب المصالح الجوهري

لا تملك مؤسسة روزنبلات سكيوريتيز انكوربوريشن، أو شركاتها التابعة، "ملكية منفعة"، كما هو محدد وفقاً للقسم 13(d) من قانون تبادل الأوراق المالية، 1% أو أكثر من أوراق الملكية (الاسهم) equity securities المذكورة في التقرير. ويمكن أن يكون لدى مؤسسة روزنبلات سكيوريتيز انكوربوريشن أو شركاتها التابعة وأو موظفيها أو مديريها أو العاملين لديها، مصالح أو مراكز استثمارية مغطاة long positions أو مراكز استثمارية مكشوفة short positions، كما يمكن أن يقوموا في أي وقت من الأوقات بعمليات شراء أو بيع بصفة أصيل أو وكيل للأوراق المالية المشار إليها في هذه الوثيقة. إن مؤسسة روزنبلات سكيوريتيز انكوربوريشن ليست لديها أي دراية بأي تضارب مصالح جوهري حتى تاريخ هذا المنشور أو النشرة.

نشاطات التعويض والمصرفية الاستثمارية

لم تقم مؤسسة روزنبلات سكيوريتيز انكوربوريشن، أو أي شركة تابعة لها، بإدارة أو المشاركة في إدارة طرح عام للاكتتاب في أوراق مالية للشركة التابعة خلال الاثني عشر (12) شهراً الماضية، كما أنها لم تتلقى تعويضاً نظير قيامها بنشاطات مصرفية استثمارية من الشركة التابعة خلال الاثني عشر (12) شهراً الماضية، ولا يتوقع أن تستلم في أي شركة تابعة لها، أو تعتمد البحث عن تعويض مقابل خدمات مصرفية استثمارية من الشركة خلال الأشهر الثلاثة التالية.

افصاحات إضافية

إن هذا التقرير البحثي متاح للتوزيع، فقط تحت الظروف التي يمكن أن يسمح بها القانون المعمول به. ولا يتعلق هذا التقرير البحثي بالأهداف الاستثمارية المحددة أو المؤسسات المالية أو الاحتياجات الخاصة بأي متلق محدد، حتى لو تم إرساله إلى متلق وحيد لهذا التقرير. إن هذا التقرير البحثي ليس مضموناً أن يكون بياناً كاملاً أو ملخصاً لأي أوراق مالية أو أسواق أو تقارير أو تطورات، حسب ما هو مشار إليه في هذا التقرير البحثي. وسوف لن يكون هناك أي التزام أو مسؤولية على أي من الراجحي أو أي من مرانها أو موظفيها أو العاملين لديها، أو وكلائها، أيًا كان منشؤه، عن أي خطأ أو عدم دقة أو عدم اكتمال يتعلق بحقيقة أو رأي متضمن في هذا التقرير البحثي، أو عدم اهتمام في اعداد أو نشر هذا التقرير البحثي، أو أي خسائر أو أضرار ربما تنشأ من استخدام هذا التقرير البحثي.

وربما تعتمد الراجحي، على حواجز معلومات information barriers، مثل "الجدران الصينية Chinese Walls" للسيطرة على تدفق المعلومات في ما بين مجالات أو وحدات أو أقسام أو مجموعات أو الشركات التابعة للراجحي.

إن الاستثمار في أي أوراق مالية غير أمريكية أو في أدوات مالية مرتبطة بها (يشمل ذلك ايصالات ايداع الأوراق المالية ADRs) التي تم نقاشها في هذا التقرير البحثي، ربما يظهر مخاطر معينة. ذلك لأن الأوراق المالية الخاصة بجهات اصدار غير أمريكية، ربما لا تكون مسجلة لدى، أو ربما تكون خاضعة لأنظمة، هيئة الأوراق المالية والبورصات الأمريكية. ويمكن أن تكون المعلومات المتعلقة بمثل هذه الأوراق المالية غير الأمريكية أو الأدوات المالية ذات الصلة، محدودة. وربما لا تكون الشركات الأجنبية، خاضعة لمعايير المراجعة ورفع التقارير والمنطلقات التنظيمية التي يمكن مقارنتها بتلك المعمول بها داخل الولايات المتحدة الأمريكية.

إن قيمة أي استثمار أو دخل متحقق من أي أدوات مالية مرتبطة بها، تم نقاشها في هذا التقرير البحثي، وبعملة غير الدولار الأمريكي، تكون خاضعة لتقلبات أسعار صرف العملات التي ربما يكون لها تأثيرات إيجابية أو سلبية على قيمة أو الربح المتوقع من تلك الأوراق المالية أو الأدوات المالية المرتبطة بها.

إن الأداء الماضي، ليس بالضرورة أن يكون دليلاً ومرشداً للأداء المستقبلي، كما أن شركة الراجحي المالية لا تقدم تعهداً أو ضماناً، صريحاً أو ضمنياً، في ما يتعلق بالأداء المستقبلي. وقد يشهد الربح من الاستثمارات تذبذباً. كذلك، فإن سعر أو قيمة الاستثمارات التي يرتبط بها هذا التقرير البحثي، سواء بشكل مباشر أو غير مباشر، ربما يهبط أو يرتفع بشكل مغاير لمصالح المستثمرين. وقد تصبح أي توصية أو رأي متضمن في هذا التقرير البحثي، قديمة نتيجة للتغيرات التي تحدث في البيئة التي تعمل فيها الجهة المصدرة للأوراق المالية التي تخضع للتحليل، بالإضافة إلى التغيرات التي تطرأ على التقديرات والتنبؤات والافتراضات ومنهجية التقييم المستخدمة في هذا التقرير.

ولا يسمح بنسخ أو إرسال أو استخراج نسخ طبق الأصل، لأي جزء من محتويات هذا التقرير البحثي، بأي شكل أو بأي طريقة، بدون الموافقة الخطية المسبقة من شركة الراجحي، كما أن الراجحي لا تقبل أي مسؤولية أيًا كان نوعها، عن الأفعال التي تصدر عن الغير، في ما يتعلق بهذا الموضوع. لقد تم اعداد وثيقة البحث هذه، بواسطة شركة الراجحي المالية ("الراجحي المالية") ومقرها الرياض، المملكة العربية السعودية. وقد تم اعدادها ليتم استخدامها اعتماداً على ما هو متعارف عليه في سوق الأوراق المالية ولا يجوز اعادة توزيعها أو اعادة إرسالها أو الإفصاح عنها، كلياً أو جزئياً، أو بأي شكل أو طريقة، بدون الموافقة المكتوبة الصريحة من شركة الراجحي المالية. إن استلامكم واستعراضكم لهذه الوثيقة البحثية، يمثل موافقتكم على عدم اعادة توزيع أو إرسال أو الإفصاح للآخرين عن المحتويات أو الآراء أو الملخصات أو المعلومات التي تشتمل عليها هذه الوثيقة، قبل أن يتم الإفصاح بشكل عام، عن هذه المعلومات من قبل شركة الراجحي المالية. لقد تم الحصول على المعلومات التي تشتمل عليها هذه الوثيقة، من مصادر عامة متنوعة يعتقد بأنها موثوقة، ولكننا لا نضمن دقتها. إن شركة الراجحي المالية لا تقدم أي تعهدات أو ضمانات (صريحة أو ضمنية)، في ما يتعلق بالبيانات والمعلومات المقدمة، كما أن شركة الراجحي المالية، لا تتعهد بأن محتويات هذه الوثيقة من المعلومات مكتملة، أو خالية من أي أخطاء، أو أنها غير مضللة، أو أنها مناسبة لأي غرض محدد. وتوفر وثيقة البحث هذه معلومات عامة فقط. ولا تشكل المعلومات أو أي رأي معين عنه، عرضاً أو دعوة للعمل أو تقديم عرض، لشراء أو بيع أي أوراق مالية أو منتجات استثمارية أخرى ترتبط بتلك الأوراق المالية أو الاستثمارات. ولا يقصد منها تقديم نصيحة بشأن الاستثمار الشخصي كما أنها لا تأخذ في الاعتبار الأهداف الاستثمارية المحددة والوضع المالي والاحتياجات الخاصة بأي شخص معين ربما يحصل على هذه الوثيقة.

وينبغي على المستثمرين البحث عن الاستشارة المالية أو القانونية أو الخاصة بالضرائب، في ما يتعلق بملامعة الاستثمار في أي أوراق مالية أو الاستثمارات الأخرى أو الاستراتيجيات الاستثمارية التي تم نقاشها أو التوصية بها في هذه الوثيقة البحثية، كما يجب عليهم أن يفهموا أن البيانات أو الافادات المتعلقة بالفرص المستقبلية ربما لا تتحقق. وينبغي على المستثمرين أن ينتبهوا إلى أن الربح المتوقع من تلك الأوراق المالية أو الاستثمارات الأخرى، إذا وجد، قد يتذبذب وأن سعر أو قيمة تلك الأوراق المالية والاستثمارات ربما يرتفع أو يهبط. ويمكن أن يكون للتقلبات التي تحدث في أسعار صرف العملات تأثيرات عكسية على قيمة أو سعر أو الربح المتوقع من، استثمارات محددة. ووفقاً لذلك، ربما يحصل المستثمرون على مبالغ أقل من أصل المبالغ التي استثمروها. وربما يكون للراجحي المالية أو لموظفيها أو لواحده أو أكثر من شركاتها التابعة (يشمل ذلك محلي البحوث)، مصلحة مالية في الأوراق المالية للمصدر (المصدرين) أو في استثمار ذات صلة، بما في ذلك المراكز المغطاة أو المراكز المكشوفة في الأوراق المالية أو الضمانات أو حقوق الخيارات المستقبلية أو عقود الخيار أو المشتقات المالية أو الأدوات المالية الاستثمارية الأخرى. وربما تقوم شركة الراجحي المالية أو الشركات التابعة لها، من وقت لآخر، بأعمال مصرفية استثمارية أو خدمات أخرى، لجذب أعمال مصرفية استثمارية أو أعمال أخرى من، أي شركة جرى ذكرها في هذه الوثيقة البحثية. وسوف لن تكون الراجحي المالية، وكذلك شركاتها التابعة وموظفيها، خاضعة لأي خسارة أو أضرار، مباشرة أو غير مباشرة أو تبعية، قد تنشأ، بصورة مباشرة أو غير مباشرة، عن أي استخدام للمعلومات التي تتضمنها هذه الوثيقة البحثية.

إن وثيقة البحث هذه، وأي توصيات تشتمل عليها، تخضع للتغيير بدون اخطار مسبق. ولا تتحمل شركة الراجحي المالية أية مسؤولية عن تحديث المعلومات الواردة في وثيقة البحث هذه. كما لا يسمح أيضاً بتغيير أو اصدار نسخة طبق الأصل أو إرسال أو توزيع، كل أو أي جزء من وثيقة البحث هذه، بأي شكل أو بأي وسيلة. وهذه الوثيقة البحثية، غير موجهة إلى، أو يعتمد توزيعها إلى أو استخدامها بواسطة، أي شخص أو كيان يكون مواطناً أو يقيم في أو يقع مقره في أي دولة أو ولاية أو دولة أو أي اختصاص تشريعي آخر، يكون فيها هذا التوزيع أو النشر أو توفير الوثيقة أو استخدامها، مخالفاً للقانون، أو ربما يجعل الراجحي المالية أو أي واحدة من شركاتها التابعة، عرضة لأي متطلبات تسجيل أو ترخيص في اطار ذلك الاختصاص التشريعي.



إخلاء المسؤولية

أعدت وثيقة البحث هذه من قبل شركة الراجحي المالية "الراجحي المالية"، الرياض، المملكة العربية السعودية للاستخدام العام من عملاء شركة الراجحي المالية ولا يجوز إعادة توزيعها أو إعادة إرسالها أو الإفصاح عنها، كليا أو جزئيا، أو بأي شكل أو طريقة، دون موافقة كتابية صريحة من شركة الراجحي المالية. إن استلام هذه الوثيقة والإطلاع عليها يعتبر بمثابة موافقة من جانبكم على عدم إعادة توزيع أو إعادة إرسال أو الإفصاح للآخرين عما تتضمنه من محتويات وأراء، واستنتاجات أو معلومات قبل نشر تلك المعلومات للعموم من جانب شركة الراجحي المالية. وقد تم الحصول على المعلومات الواردة في هذه الوثيقة من مصادر عامة مختلفة يعتقد أنها معلومات موثوقة لكننا لا نضمن دقتها. وشركة الراجحي المالية لا تقدم أية إقرارات أو ضمانات (صريحة أو ضمنية) بشأن البيانات والمعلومات المقدمة كما أنها لا تقر بأن المعلومات التي تتضمنها هذه الوثيقة هي معلومات كاملة أو خالية من أي خطأ أو غير مضللة أو أنها تصلح لأي عرض محدد. فوثيقة البحث هذه إنما تقدم معلومات عامة فقط. كما أنه لا المعلومات ولا أي رأي وارد في هذه الوثيقة يشكل عرضا أو دعوة لتقديم عرض لشراء أو بيع أي أوراق مالية أو غيرها من المنتجات الاستثمارية ذات الصلة بتلك الأوراق المالية أو الاستثمارات. وليس الغرض من هذه الوثيقة تقديم مشورة شخصية في مجال الاستثمار كما أنها لا تأخذ في الاعتبار الأهداف الاستثمارية أو الوضع المالي أو الاحتياجات المحددة لأي شخص معين قد يستلم هذه الوثيقة.

ينبغي للمستثمرين السعي للحصول على المشورة المالية أو القانونية أو الضريبية بشأن مدى ملاءمة الاستثمار في أي أوراق مالية، أو استثمار آخر أو أية استراتيجيات استثمار جرت مناقشتها أو التوصية بها في هذه الوثيقة، وينبغي للمستثمرين تفهم أن البيانات المتعلقة بالتوقعات المستقبلية الوارد في هذه الوثيقة قد لا تتحقق. كذلك ينبغي للمستثمرين ملاحظة أن الدخل من أوراق مالية من هذا النوع أو غيرها من الاستثمارات، إن وجد، قد يتعرض للتقلبات وبأن سعر أو قيمة تلك الأوراق المالية والاستثمارات يكون عرضة للارتفاع أو الانخفاض. كما أن التقلبات في أسعار الصرف قد يكون لها آثار سلبية على قيمة أو ثمن، أو الدخل المتأتي من استثمارات معينة. وبناء عليه، يمكن للمستثمرين أن يحصلوا على عائد يكون أقل من مبلغ رأسمالهم المستثمر أساسا. ويجوز أن يكون لشركة الراجحي المالية أو المسؤولين فيها أو واحد أو أكثر من الشركات الفرعية التابعة لها (بما في ذلك محلي البحث) مصلحة مالية في الأوراق المالية للجهة أو الجهات المصدرة لتلك الأوراق المالية أو الاستثمارات ذات العلاقة، بما في ذلك المراكز طويلة أو قصيرة الأجل في الأوراق المالية، وخيارات شراء الأسهم أو العقود الأجلية أو الخيارات الأخرى أو المشتقات، أو غيرها من الأدوات المالية. كما يجوز لشركة الراجحي المالية أو الشركات التابعة لها أن تقوم من وقت لآخر بإداء الخدمات المصرفية الاستثمارية أو غيرها من الخدمات أو السعي لتأمين الخدمات المصرفية الاستثمارية أو غيرها من الأعمال من أي شركة من الشركات المذكورة في هذه الوثيقة من وثائق البحث. وشركة الراجحي المالية، بما في ذلك الشركات التابعة لها وموظفيها، لا تكون مسؤولة عن أي أضرار مباشرة أو غير مباشرة أو خسارة أو أضرار أخرى قد تنشأ، بصورة مباشرة أو غير مباشرة، من أي استخدام للمعلومات الواردة في هذه الوثيقة من وثائق البحث. ولا يجوز تغيير أو استنساخ أو إرسال أو توزيع هذه الوثيقة من وثائق البحث وأية توصيات واردة فيها للتغيير دون إشعار مسبق. وشركة الراجحي المالية لا تتحمل أي مسؤولية عن تحديث المعلومات الواردة في هذه الوثيقة من وثائق البحث. ولا يجوز تغيير أو استنساخ أو إرسال أو توزيع هذه الوثيقة من وثائق البحث كليا أو جزئيا بأي شكل أو بأي وسيلة. كما يراعى أن هذه الوثيقة من وثائق البحث ليست موجهة إلى أو معدة للتوزيع أو استخدامها من قبل أي شخص أو كيان سواء كان مواطنا أو مقيما في أي مكان أو دولة أو بلد أو أية ولاية قضائية أخرى، حيثما يكون مثل هذا التوزيع أو النشر أو توافر أو استخدام هذه الوثيقة مخالفا للقانون أو يتطلب من شركة الراجحي المالية أو أي من فروعها القيام بأي تسجيل أو استيفاء أي شرط من شروط الترخيص ضمن ذلك البلد أو تلك الولاية القضائية.

للاتصال

شركة الراجحي المالية

إدارة البحوث

المكتب الرئيسي، طريق الملك فهد

صندوق البريد 5561، الرياض 11432

المملكة العربية السعودية

البريد الإلكتروني:

research@alrajhi-capital.com

تم ترخيص شركة الراجحي المالية من قبل هيئة السوق المالية السعودية، بموجب ترخيص رقم 07068/ 37

الراجحي المالية
Al Rajhi Capital

