



إدارة البحوث

research@alrajhi-capital.com
هاتف: +966 11 211 9449

نظرة على الأسواق العالمية

ارتفعت أسواق الأسهم الأمريكية للأسبوع الثاني على التوالي ، على خلفية أرباح الشركات للربع الثاني التي جاءت أفضل من المتوقع (شركة بيبسي ، وشركة جيه بي ام ، وشركة سيتي). وارتفع مؤشر داو جونز بنسبة 2.3% مسجلاً أعلى ارتفاع أسبوعي منذ بداية يونيو. في حين ارتفع مؤشر ناسداك المركب ومؤشر اس اند بي 500 بنسبة 1.8% و 1.5% على التوالي. من ناحية البيانات الاقتصادية ، كانت بيانات ثقة المستهلك الأولية أضعف من المتوقع (97.1 نقطة في يوليو مقابل 98.2 نقطة للإجماع).

أغلقت الأسواق الأوروبية على ارتفاع في الأسبوع الماضي بدعم من تخفيف المخاوف بشأن حرب التجارة. وارتفع مؤشر كاك 40 ومؤشر داكس بنسبة 1.0% و 0.4% على التوالي ، في حين كسر مؤشر فاينانشيال تايمز 100 حاجز الخسائر التي استمرت أسبوعاً ، وارتفع بنسبة 0.6%.

أغلقت أسواق دول مجلس التعاون الخليجي باستثناء عمان بشكل إيجابي. وكان سوق الكويت السوق الأفضل أداء حيث ارتفع خلال الأسبوع بنسبة 3.2% ، يليه سوق أبوظبي (1.8%) وسوق البحرين (+ 0.9%). وارتفع سوق قطر وسوق دبي أيضاً بنسبة 0.6% و 0.1% على التوالي. ومع ذلك ، سجل سوق عمان انخفاضاً بنسبة 1.8% خلال الأسبوع.

ارتفعت الأسواق الآسيوية خلال الأسبوع الماضي ، وتتبعته الإشارات الإيجابية من الولايات المتحدة. وارتفع مؤشر نيكاي 225 ومؤشر شنغهاي المركب بنسبة 3.7% و 3.1% على التوالي. في حين ارتفع مؤشر كوسبي ومؤشر هانغ سنغ بنسبة 1.7% و 0.7% على التوالي. في هذه الأثناء ، كانت بيانات الميزان التجاري الصيني أفضل من المتوقع (41.61 مليار دولار أمريكي في يونيو مقابل 27.61 مليار دولار أمريكي للإجماع).

أغلقت عقود النفط الخام الرئيسية خام برنت وخام غرب تكساس الوسيط على ارتفاع عند 75.33 دولار أمريكي (+ 1.2%) و 71.01 دولار أمريكي (+ 1.0%) ، على التوالي ، بعد أن أشار تقرير بيكر هيويز عن استقرار عدد منصات النفط الأمريكية في الأسبوع الماضي.

نظرة على السوق السعودي

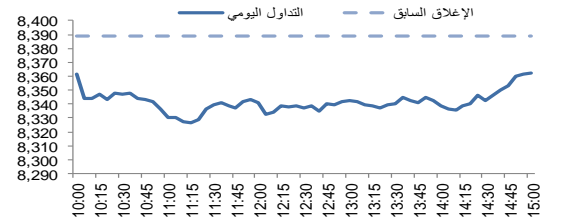
فقد المؤشر العام لسوق الأسهم السعودية "تداول" 26.25 نقطة أو انخفض بنسبة 0.31% وأغلق عند مستوى 8,362.41 نقطة. وأغلقت مؤشرات عشرة قطاعات من أصل عشرين قطاع على انخفاض. وكانت نسبة الارتفاع إلى نسبة الانخفاض 98.165. وكانت قيمة التداول 2.7 مليار ريال.

صندوق الاستثمارات العامة السعودي يعترض الاقتراض بمليارات الدولارات لأول مرة: يجري صندوق الاستثمارات العامة في المملكة العربية السعودية محادثات مع البنوك للحصول على قرض لأول مرة في تاريخه، بهدف إنشاء مجموعة من البنوك ستعمل مع صفقات مستقبلية. (بلومبرغ)

أرامكو السعودية تمنح عقداً لشركة صينية بقيمة 570 مليون دولار: منحت شركة أرامكو السعودية شركة البترول الوطنية الصينية عقداً بقيمة 569.35 مليون دولار لبناء خط أنابيب بطول 844 كيلومتراً. (رويترز)

شركة الخضري تجديد تسهيلات بنكية تعتمد نظام التمويل الإسلامي بقيمة 231 مليون ريال: تعلن شركة أبناء عبدالله عبدالمحسن الخضري عن توقيع إتفاق تجديد تسهيلات بنكية بنظام التمويل الإسلامي وذلك مع بنك الرياض بقيمة 231,37 مليون ريال، وتشتمل التسهيلات الإئتمانية الممنوحة من قبل بنك الرياض على ما نسبته 63% من قيمة التسهيلات كقروض بنظام المربحة، وما نسبته 37% من قيمة التسهيلات كضمانات متعددة الأغراض وإعتمادات مستندية، وتمويل إحتياجات رأس المال ورأس المال العامل لمشروعات محددة للشركة ولأهداف أعمال الشركة بشكل عام. (تداول)

مؤشر تداول	8,362.4	-0.31%
قيمة التداول (مليون الريالات)	2,723.2	-2%
حركة تداول خلال اليوم		



المؤشرات الإقليمية الرئيسية

العام حتى تاريخه %	الاسبوع حتى تاريخه %	يوم واحد %	إغلاق	تداول
15.7	0.0	-0.3	8,362	تداول
9.3	0.0	-0.4	9,319	سوق قطر
11.5	0.0	-0.6	5,344	بورصة الكويت
6.6	0.0	-0.1	4,687	سوق أبوظبي
-14.4	0.0	-0.3	2,884	سوق دبي المالي
-12.9	0.0	-0.3	4,441	سوق مسقط
0.8	0.0	-0.2	1,343	سوق البحرين
13.8	0.0	0.0	546	ام اس سي أي الخليجي

السلع والعملات الرئيسية

العام حتى تاريخه %	الاسبوع حتى تاريخه %	يوم واحد %	إغلاق	الذهب
-4.7	-1.1	-0.5	1,241	الذهب
-6.7	-1.4	-0.9	15.81	الفضة
16.3	0.0	1.2	75.33	برنت
11.9	-3.2	-3.0	72.15	سلة أوبك
-2.7	-0.5	0.1	1.17	اليورو
2.8	0.8	-0.2	94.68	مؤشر الدولار الأمريكي
0.3	-1.7	0.2	112.380	الين الياباني

المؤشرات العالمية الرئيسية

العام حتى تاريخه %	الاسبوع حتى تاريخه %	يوم واحد %	إغلاق	داو جونز الصناعي
1.2	0.0	0.4	25,019	داو جونز الصناعي
4.8	0.0	0.1	2,801	اس اند بي 500
-0.7	0.0	1.8	22,597	نيكاي 225
-4.7	0.0	0.2	28,525	هانغ سنغ
-0.3	0.0	0.1	7,662	فورتسي 100
2.2	0.0	0.4	5,429	كاك 40
1.5	0.0	0.2	2,135	ام اس سي اي العالمي
-7.1	0.0	0.5	1,076	ام اس سي اي-ايه ام

أسعار الفائدة

التغير 3 ش	شهر واحد	شهور 3	شهر واحد	شهر واحد
1.03	2.79	2.34	2.07	لييور (بالدولار)
0.81	2.99	2.61	2.41	سييور (ريال سعودي)
1.09	3.29	2.64	2.22	اييور (درهم اماراتي)

مصدر البيانات: بلومبرج
محدث كما في
15/Jul/2018 9:20 AM

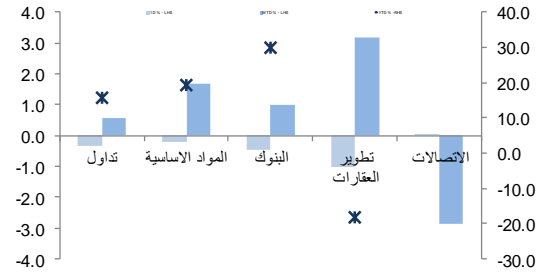


تداول- الاسهم الأكثر ارتفاعا/ انخفاضاً

الشركة	آخر سعر	التغير %	حجم التداول (بالملايين)	قيمة التداول (مليون ريال)
المصافي	48.10	9.9	3.122	145.07
إكسترا	61.00	4.1	0.401	24.16
الخدمات الأرضية	37.25	4.1	0.961	35.75
الصادرات	236.00	4.0	0.128	30.30
عناية السعودية للتأمين	27.00	2.7	1.590	43.72

الشركة	آخر سعر	التغير %	حجم التداول (بالملايين)	قيمة التداول (مليون ريال)
أمانة للتأمين	21.5	-3.0	2.251	49.84
البنك الأهلي التجاري	47.4	-2.3	0.794	37.82
العربية للتأمين	12.1	-2.3	0.379	4.67
جبل عمر	43.8	-2.2	1.013	44.79
بوبا	86.6	-1.6	0.042	3.67

تداول- أداء قطاعات الرملة الكبيرة (وزن كبير في المؤشر من 10%)




تداول - الاسهم الأكثر رفعا /خفضا للمؤشر

الشركة	آخر سعر	التغير %	حجم التداول (بالملايين)	قيمة التداول (مليون ريال)
مجموعة سامبا	32.45	0.9	3.0	0.42
بنك الجزيرة	14.90	1.4	1.5	6.58
الخدمات الأرضية	37.25	4.1	0.8	0.96
معادن	57.20	0.4	0.8	0.07
صافولا	35.70	0.6	0.8	0.25

الشركة	آخر سعر	التغير %	حجم التداول (بالملايين)	قيمة التداول (مليون ريال)
البنك الأهلي التجاري	47.35	-2.3	-11.5	37.82
جبل عمر	43.80	-2.2	-6.6	44.79
مصرف الراجحي	87.30	-0.3	-4.2	181.93
سابك	126.80	-0.5	-3.7	465.30
البنك السعودي الفرنسي	35.50	-1.4	-3.2	7.55

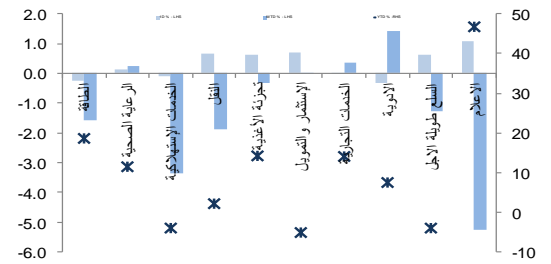
تداول - أداء قطاعات الرملة المتوسطة (وزن متوسط في المؤشر بين 5%-10%)



تداول - الاسهم الأعلى من حيث أحجام التداول

الشركة	آخر سعر	التغير %	حجم التداول (بالملايين)	قيمة التداول (مليون ريال)
مصرف الإنماء	21.32	-0.6	20.096	428.83
دار الأركان	10.44	0.4	14.074	146.72
بنك الجزيرة	14.90	1.4	6.582	97.34
كيان	16.88	-0.5	5.898	99.20
سابك	126.80	-0.5	3.680	465.30
المصافي	48.10	9.9	3.122	145.07
امياتنتيت	6.77	2.0	2.730	18.52
تكوين المتطورة للصناعات	11.48	0.7	2.298	26.69
أمانة للتأمين	21.50	-3.0	2.251	49.84
مصرف الراجحي	87.30	-0.3	2.093	181.93

تداول - أداء قطاعات الرملة الصغيرة (وزن صغير في المؤشر من 5%)



تداول - أسهم قريبة من أعلى مستوى ل 52 اسبوع

الشركة	آخر سعر	ادنى ل 52 اسبوع	التغير %	قيمة التداول (مليون ريال)
الكابلات السعودية	7.96	7.95	0.1%	0.000
الاسمنت العربية	27.60	27.30	1.1%	4.125
اسمنت المنطقة الجنوبية	40.15	39.60	1.4%	2.729
صافولا	35.70	35.15	1.6%	8.702
الزامل	23.90	23.50	1.7%	2.310

تداول - أسهم قريبة من أعلى مستوى ل 52 اسبوع

الشركة	آخر سعر	أعلى ل 52 اسبوع	التغير %	قيمة التداول (مليون ريال)
المصافي	48.10	48.10	0.0%	145.069
بنك الرياض	16.98	17.00	0.1%	2.759
السعودية الهندية للتأمين	30.00	30.10	0.3%	8.706
المتقدمة للبتروكيماويات	56.60	57.00	0.7%	11.322
كيان	16.88	17.00	0.7%	99.201

مصدر البيانات: الراجحي المالية، بلومبرج



ملخص الشركات الواقعة تحت تغطيتنا

عائد التوزيعات (%) *2018	قيمة المتشاة/ EBITDA (مرة)			السعر/للربح (مرة)			متوسط التداول اليوم (مليون ريال)	التغير (%)	السعر المستهدف	سعر الاطلاق	القيمة السوقية (مليون ريال)	(ريال سعودي)
	2019E	2018E	2017A	2019E	2018E	2017A						
	المواد الاساسية											
3.9%	9.0x	8.8x	7.9x	18.5x	17.9x	16.6x	567.9	(10.09)	114.00	126.80	380,400	سابك
2.8%	8.3x	8.4x	8.1x	15.1x	15.8x	14.6x	26.6	(21.08)	18.50	23.44	8,595	سيكيم
3.9%	13.2x	13.9x	20.6x	18.3x	22.8x	30.9x	17.5	(2.97)	62.00	63.90	26,625	سافكو
0.0%	9.1x	9.0x	11.1x	13.2x	12.5x	15.3x	55.7	(2.04)	23.00	23.48	15,706	التصنيع
5.3%	9.5x	10.2x	8.9x	14.3x	15.9x	13.9x	21.5	(9.57)	68.00	75.20	42,300	ينساب
5.3%	11.6x	13.8x	11.4x	13.8x	15.3x	14.3x	11.5	7.77	61.00	56.60	11,139	المتقدمة
5.4%	8.2x	11.6x	8.8x	13.0x	23.8x	13.1x	4.6	12.32	31.00	27.60	2,760	اسمنت العربية
3.1%	10.3x	12.8x	13.3x	21.8x	37.3x	32.6x	3.9	(1.61)	15.90	16.16	3,272	اسمنت اليمامة
7.5%	10.0x	11.2x	11.3x	13.3x	15.7x	16.0x	5.1	1.00	50.50	50.00	7,650	اسمنت اسعودية
7.0%	8.5x	9.6x	10.5x	13.3x	13.8x	15.5x	2.8	9.82	42.50	38.70	3,483	اسمنت القصيم
7.2%	7.8x	8.4x	10.2x	12.6x	14.7x	16.7x	7.3	9.43	29.00	26.50	4,174	اسمنت ينبع
5.1%	10.4x	11.2x	12.7x	15.1x	16.5x	18.3x	8.0	9.59	44.00	40.15	5,621	اسمنت الجنوبية
0.0%	14.7x	15.2x	22.2x	36.4x	33.5x	84.8x	19.5	(16.78)	47.60	57.20	66,837	معادن
	الاتصالات											
4.9%	8.2x	8.3x	6.5x	15.3x	15.6x	13.5x	24.9	(9.77)	78.50	87.00	174,000	الاتصالات السعودية
0.0%	7.0x	7.1x	6.7x	-54.9x	-22.9x	-16.1x	70.3	(14.15)	16.50	19.22	14,799	موبايلي
0.0%	5.2x	5.3x	5.6x	90.7x	-27.6x	369.8x	29.4	UR	NA	6.35	3,707	زين
	الغذاء والزراعة											
1.5%	14.2x	14.5x	13.9x	23.6x	24.7x	24.7x	27.9	(13.49)	50.00	57.80	57,800	المرعي
1.4%	17.7x	22.1x	26.6x	16.6x	22.0x	80.0x	17.3	14.29	40.80	35.70	19,063	صافولا
5.2%	9.8x	10.6x	12.1x	12.3x	13.4x	15.0x	3.0	UR	NA	45.55	2,946	هرفي
0.0%	NA	12.3x	46.4x	NA	14.9x	59.9x	11.5	(5.22)	89.00	93.90	7,700	التنوين
	التجزئة											
5.1%	16.6x	17.9x	15.0x	17.3x	18.3x	15.2x	9.6	(8.49)	166.00	181.40	16,326	جرير
4.7%	7.9x	8.3x	10.4x	10.6x	12.1x	18.7x	16.4	UR	NA	21.24	4,460	فواز الحكير
2.0%	11.2x	12.5x	11.2x	16.5x	18.3x	12.3x	12.7	(0.93)	74.80	75.50	6,795	العثيم
2.5%	10.3x	12.3x	11.1x	12.0x	14.7x	14.1x	13.7	(1.15)	60.30	61.00	2,562	اكسترا
	الرعاية الصحية											
2.2%	14.8x	17.4x	17.4x	16.5x	20.4x	20.2x	5.0	22.21	115.00	94.10	5,552	دلة
3.7%	16.9x	18.6x	17.3x	11.1x	12.4x	11.2x	5.2	(6.71)	89.00	95.40	9,540	المواساة
2.1%	13.0x	14.5x	11.9x	19.8x	23.6x	21.0x	9.4	(15.97)	50.00	59.50	2,669	رعاية
2.5%	17.7x	20.1x	25.9x	27.2x	31.5x	41.2x	9.2	UR	NA	33.00	3,960	الحمادي
	اخرى											
5.9%	8.4x	9.6x	11.1x	9.7x	12.4x	15.3x	16.1	UR	NA	29.70	11,694	البحري

المصدر: بلومبرج ، الراجحي المالية.



أداء الاسواق الخليجية

الدولة	اخر اغلاق	التغير في المؤشر %			رسملة السوق بليون ريال	حجم التداول مليون سهم	قيمة التداول مليون دولار	السعر/الربح 12M	سعر/ق دفترية أسعار جارية	عائد توزيعات 12M (%)
		يوم واحد	شهر واحد	العام لتاريخه						
تداول	8,362	-0.3	0.6	15.7	532	726	19.0	1.9	3.2	
بورصة قطر	9,319	-0.4	3.3	9.3	110	34	13.8	1.4	4.7	
سوق دبي	2,884	-0.3	2.2	-14.4	79	35	-	1.1	5.9	
سوق ابو ظبي	4,687	-0.1	2.8	6.6	129	24	12.6	1.4	5.1	
سوق الكويت	5,344	-0.6	9.0	11.5	63	134	15.6	1.7	3.6	
سوق مسقط	4,441	-0.3	-2.9	-12.9	13	5	11.2	1.0	5.5	
سوق البحرين	1,343	-0.2	2.4	0.8	21	3	8.8	0.9	6.1	

أداء الاسواق الناشئة

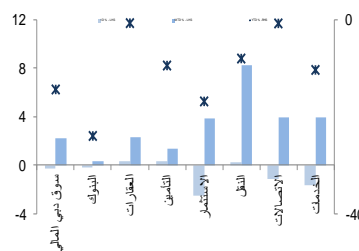
الدولة	اخر اغلاق	التغير في المؤشر %			رسملة السوق بليون ريال	حجم التداول مليون سهم	قيمة التداول مليون دولار	السعر/الربح 12M	سعر/ق دفترية أسعار جارية	عائد توزيعات 12M (%)
		يوم واحد	شهر واحد	العام لتاريخه						
البرازيل	76,594	1.0	5.3	0.3	615	342	19.2	1.8	3.1	
جمهورية التشيك	1,085	0.1	1.9	0.6	58	2	13.0	1.4	4.9	
اليونان	762	1.3	0.6	-5.0	56	24	24.1	0.6	2.6	
هنغاريا	35,642	0.4	-1.3	-9.5	25	2	10.2	1.3	3.1	
ماليزيا	1,722	1.1	1.8	-4.2	267	154	17.8	1.8	3.3	
المكسيك	48,406	-0.6	1.6	-1.9	310	161	20.1	2.5	2.0	
جنوب افريقيا	56,364	-0.9	-2.2	-5.3	863	250	17.0	1.9	3.2	
تاوان	10,865	1.2	0.3	2.1	1,059	2,182	14.5	1.7	4.1	
تايلاند	1,644	0.2	3.0	-6.3	497	3,571	16.6	1.9	3.1	
تركيا	89,898	0.4	-6.9	-22.1	122	1,003	7.2	1.1	4.9	
تشيلي	5,305	0.4	0.1	-4.7	192	653	19.3	1.7	2.8	
الصين	3,493	0.3	-0.5	-13.4	4,031	7,296	13.3	1.7	2.2	
كولومبيا	1,547	0.1	-1.9	2.2	119	22	16.5	1.4	2.7	
مصر	1,539	-0.3	-2.9	7.1	25	63	16.6	2.3	2.7	
الهند	11,019	0.0	2.8	4.6	1,167	242	22.6	3.0	1.3	
اندونيسيا	5,944	0.6	2.5	-6.5	467	5,576	20.6	2.3	2.3	
الكويت	5,344	-0.6	9.0	11.5	63	100	15.6	1.7	3.6	
باكستان	40,271	1.0	-3.9	-0.5	58	87	9.9	1.5	5.4	
البيرو	1,738	-0.3	-0.9	4.3	56	1	16.3	2.6	3.3	
الفلبين	7,399	0.7	2.9	-13.5	172	76	18.9	2.1	1.7	
قطر	9,319	-0.4	3.3	9.3	110	6	13.8	1.4	4.7	
روسيا	1,189	1.0	3.0	3.0	554	28,975	6.9	0.8	5.2	
الإمارات	4,687	-0.1	2.8	6.6	129	26	12.6	1.4	5.1	
مؤشر فوتسي	526	0.2	1.0	-7.1	9,152	38,033	14.4	1.7	2.8	

دبي - الاسهم الأكثر ارتفاعا/ انخفاضاً

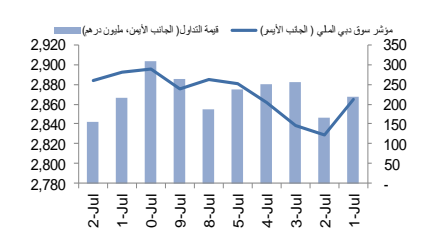
الشركة	اخر سعر	التغير %	حجم التداول (بالملايين)
دار التكافل	0.77	14.9	9.47
العربية للطيران	1.05	1.9	7.16
دبي الإسلامية للتأمين - أمان	0.70	1.6	1.34
الإمارات دبي الوطني	10.10	1.0	0.14
إعمار العقارية	5.02	0.8	6.26

الشركة	اخر سعر	التغير %	حجم التداول (بالملايين)
الوطنية للتبريد المركزي	1.76	-3.8	0.44
دبي للاستثمار	1.98	-2.9	2.76
إعمار للتطوير	5.04	-2.0	0.33
داماك العقارية	2.13	-1.8	1.00
دي اكس بي انترتينمنت	0.34	-1.7	5.06

دبي - أداء القطاعات



دبي - اتجاه النشاط (العشرة أيام الأخيرة)



مصدر البيانات: الراجحي المالية، بلومبرج

فضلاً أنظر الصنعة قبل الأخيرة للاطلاع على بعض الإفصاحات الإضافية الهامة. شركة الراجحي المالية (الراجحي)، هي وسيط متعامل أجنيبي غير مسجل في الولايات المتحدة الأمريكية. وإدارة البحوث في الراجحي المالية تضم محللي بحوث أو محللين باحثين، غير مسجلين في الولايات المتحدة الأمريكية. ويتم توزيع بحوث الراجحي في الولايات المتحدة الأمريكية بموجب القاعدة رقم 15-6 من قانون تبادل الأوراق المالية لعام 1934 الصادر، فقط بواسطة مؤسسة روزنبلات سيكوريتيز Rosenblatt Securities، وهي مؤسسة مسجلة في هيئة تبادل الأوراق المالية الأمريكية كما أنها متعامل وسيط عضو في هيئة تنظيم القطاع المالي الأمريكية FINRA.



أبو ظبي - الاسهم الأكثر ارتفاعا/ انخفاضاً

الشركة	آخر سعر	التغير %	حجم التداول (بالملايين)
مصرف الشارقة الإسلامي	1.23	3.4	0.009
مجموعة الشارقة	1.35	2.3	0.091
دانة غاز	1.04	2.0	5.918
أبو ظبي	2.47	1.7	1.071
رأس الخيمة المقارية	0.66	1.5	4.560
الشركة	آخر سعر	التغير %	حجم التداول (بالملايين)
رأس الخيمة للإسمنت الأبيض	0.92	-9.8	0.028
اسمنت الخليج	0.96	-6.8	0.020
إبوظبي الوطنية للطاقة	1.20	-4.8	0.072
إبوظبي المقارية	0.63	-4.6	2.914
سراميك رأس الخيمة	2.32	-2.1	0.007

قطر - الاسهم الأكثر ارتفاعا/ انخفاضاً

الشركة	آخر سعر	التغير %	حجم التداول (بالملايين)
السيرة	156.01	4.0	0.071
الخليج الدولية	17.61	0.9	0.202
الملاحة	65.00	0.8	0.017
البنك التجاري القطري	39.10	0.2	0.017
المستثمرون القطريون	32.18	0.2	0.026
الشركة	آخر سعر	التغير %	حجم التداول (بالملايين)
بنك قطر الوطني	158.05	-1.6	0.126
مصرف قطر الإسلامي	119.62	-0.8	0.037
بنك قطر الأول	5.46	-0.7	0.176
بروة	36.05	-0.7	0.130
فوداهون قطر	9.10	-0.7	2.568

الكويت - الاسهم الأكثر ارتفاعا / انخفاضاً

الشركة	آخر سعر	التغير %	حجم التداول (بالملايين)
بنك وربة	253	2.9	8.522
NA	NA	NA	NA
NA	NA	NA	NA
NA	NA	NA	NA
NA	NA	NA	NA
الشركة	آخر سعر	التغير %	حجم التداول (بالملايين)
بيت التمويل الخليجي	107	-2.7	5.314
أجيالتي للمخازن العمومية -	840	-1.3	1.624
مجموعة الصناعات الوطنية	167	-1.2	13.981
بنك الكويت الوطني	805	-0.9	8.944
بنك بوبيان	519	-0.8	1.042

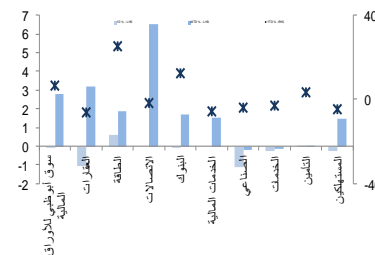
عمان - الاسهم الأكثر ارتفاعا / انخفاضاً

الشركة	آخر سعر	التغير %	حجم التداول (بالملايين)
الاسماف العمادية	0.105	2.9	0.053
NA	NA	NA	NA
NA	NA	NA	NA
NA	NA	NA	NA
NA	NA	NA	NA
الشركة	آخر سعر	التغير %	حجم التداول (بالملايين)
المدنية إستثمار	0.044	-4.4	0.159
الجزيرة للخدمات	0.109	-3.5	0.373
الخليجية لخدمات الإستثمار	0.091	-3.2	0.753
جلفار للهندسة والمقاولات	0.095	-2.1	0.232
الانوار القابضة	0.112	-1.8	0.105

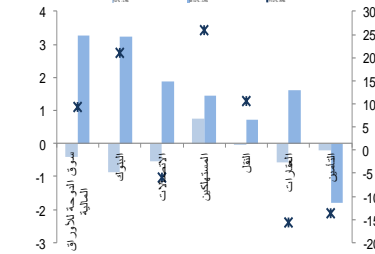
البحرين - الاسهم الأكثر ارتفاعا / انخفاضاً

الشركة	آخر سعر	التغير %	حجم التداول (بالملايين)
بنك الإثمار	0.115	4.6	0.351
ناس	0.103	1.0	0.200
البنك الأهلي الم	0.650	0.8	0.384
بنك البحرين والكويت	0.448	0.5	0.045
NA	NA	NA	NA
الشركة	آخر سعر	التغير %	حجم التداول (بالملايين)
المصرف الخليجي التجاري	0.092	-6.1	0.349
بنك البحرين الوطني	0.595	-1.7	0.325
بيت التمويل الخليجي	0.385	-1.3	0.934
البحرين للاتصالات	0.240	-0.8	0.480
المنيووم البحرين	0.625	-0.8	0.045

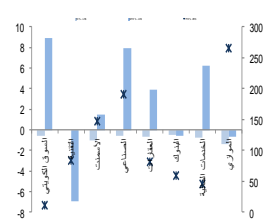
أبو ظبي - أداء القطاعات



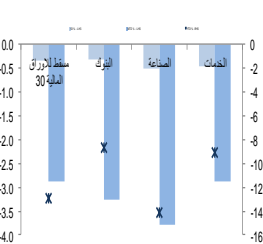
قطر - أداء القطاعات



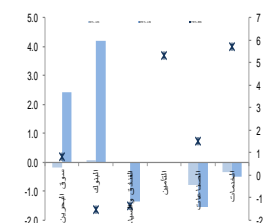
الكويت - أداء القطاعات



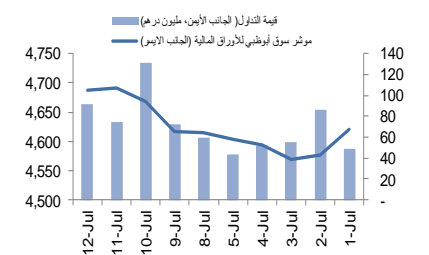
عمان - أداء القطاعات



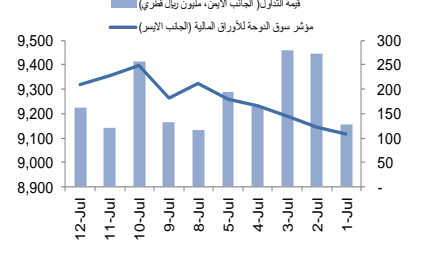
البحرين - أداء القطاعات



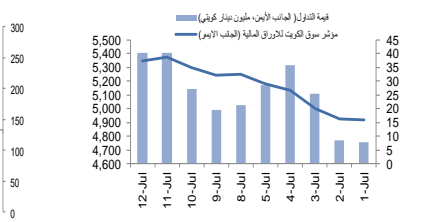
أبو ظبي - اتجاه النشاط (العشرة أيام الأخيرة)



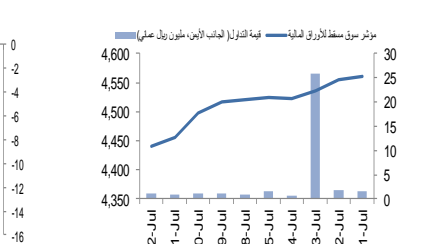
قطر - اتجاه النشاط (العشرة أيام الأخيرة)



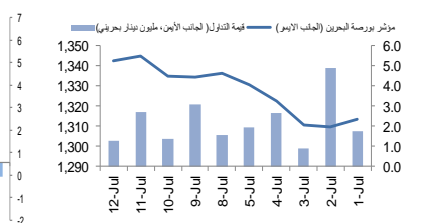
الكويت - اتجاه النشاط (العشرة أيام الأخيرة)



عمان - اتجاه النشاط (العشرة أيام الأخيرة)



البحرين - اتجاه النشاط (العشرة أيام الأخيرة)



مصدر البيانات: الراجحي المالية، بلومبرج



افصاحات مهمة للأشخاص الأمريكيين

تم اعداد هذا التقرير البحثي من قبل شركة الراجحي المالية (الراجحي)، وهي شركة مرخصة لممارسة نشاطات الأوراق المالية في المملكة العربية السعودية. وشركة الراجحي ليست وسيطا ماليا مسجلا في الولايات المتحدة الأمريكية، وبناء عليه، فإنها لا تخضع لقواعد الولايات المتحدة الأمريكية المتعلقة بإعداد التقارير البحثية واستقلالية محلي البحوث. ويتم تقديم هذا التقرير البحثي، لتوزيعه "للمستثمرين المؤسسيين الرئيسيين في الولايات المتحدة الأمريكية"، اعتمادا على الاستثناء من التسجيل الذي توفره القاعدة 6-15 من قانون تبادل الأوراق المالية الأمريكي لعام 1934 وتعديلاته ("قانون تبادل الأوراق المالية").

ويجب على أي جهة أمريكية متلقية لهذا التقرير البحثي وترغب في تنفيذ أي عملية شراء أو بيع أوراق مالية أو أدوات مالية مرتبطة بها بناء على المعلومات المقدمة في هذا التقرير البحثي، يجب عليها أن تفعل ذلك، فقط من خلال مؤسسة روزنبلات سكيوريتيز انكوربوريشن Rosenblatt Securities Inc، وعنوانها، 40Wall Street 59th Floor, New York, NY 10005، وهي وسيط متعامل مسجل في الولايات المتحدة الأمريكية. ولا يسمح، تحت أي ظرف من الظروف، لأي من تلق لها التقرير البحثي، تنفيذ أي عملية لشراء أو بيع أوراق مالية أو أدوات مالية مرتبطة بها، من خلال الراجحي. وتقبل مؤسسة روزنبلات سكيوريتيز انكوربوريشن، تحمل المسؤولية المتعلقة بمحتويات هذا التقرير البحثي، وفقا للشروط المضحة اذناه، في حالة تسليم هذا التقرير لشخص أمريكي لا يكون مستثمرا مؤسسيا أمريكيا رئيسيا.

إن المحلل الذي يظهر اسمه في هذا التقرير البحثي، غير مسجل أو مؤهل كمحلل باحث لدى هيئة تنظيم الأوراق المالية والبورصات الأمريكية FINRA وربما لا يكون شخصا مرتبطا بمؤسسة روزنبلات سكيوريتيز انكوربوريشن، وبناء عليه، فإنه ربما لا يخضع للقيود المعمول بها بموجب قواعد هيئة تنظيم الأوراق المالية والبورصات الأمريكية FINRA المتعلقة بإقامة اتصالات مع شركة تابعة أو الظهور في وسائل الاعلام والتداول في أوراق مالية تكون في حساب محلل باحث.

الملكية وتضارب المصالح الجوهري

لا تملك مؤسسة روزنبلات سكيوريتيز انكوربوريشن، أو شركاتها التابعة، "ملكية منفعة"، كما هو محدد وفقا للقسم 13(d) من قانون تبادل الأوراق المالية، 1% أو أكثر من أوراق الملكية (الاسهم) equity securities المذكورة في التقرير. ويمكن أن يكون لدى مؤسسة روزنبلات سكيوريتيز انكوربوريشن أو شركاتها التابعة وأو موظفيها أو مديريها أو العاملين لديها، مصالح أو مراكز استثمارية مغطاة long positions أو مراكز استثمارية مكشوفة short positions، كما يمكن أن يقوموا في أي وقت من الأوقات بعمليات شراء أو بيع بصفة أصيل أو وكيل للأوراق المالية المشار إليها في هذه الوثيقة. إن مؤسسة روزنبلات سكيوريتيز انكوربوريشن ليست لديها أي دراية بأي تضارب مصالح جوهري حتى تاريخ هذا المنشور أو النشر.

نشاطات التعويض والمصرفية الاستثمارية

لم تقم مؤسسة روزنبلات سكيوريتيز انكوربوريشن، أو أي شركة تابعة لها، بإدارة أو المشاركة في ادارة طرح عام للاكتتاب في أوراق مالية للشركة التابعة خلال الاثني عشر (12) شهرا الماضية، كما أنها لم تتلقى تعويضا نظير قيامها بنشاطات مصرفية استثمارية من الشركة التابعة خلال الاثني عشر (12) شهرا الماضية، ولا يتوقع أن تستلم في أي شركة تابعة لها، أو تعتمز البحث عن تعويض مقابل خدمات مصرفية استثمارية من الشركة خلال الأشهر الثلاثة التالية.

افصاحات اضافية

إن هذا التقرير البحثي متاح للتوزيع، فقط تحت الظروف التي يمكن أن يسمح بها القانون المعمول به. ولا يتعلق هذا التقرير البحثي بالأهداف الاستثمارية المحددة أو المؤسسات المالية أو الاحتياجات الخاصة بأي متلق محدد، حتى لو تم إرساله إلى متلق وحيد لهذا التقرير. إن هذا التقرير البحثي ليس مضمونا أن يكون بيانا كاملا أو ملخص لأي أوراق مالية أو أسواق أو تقارير أو تطورات، حسب ما هو مشار إليه في هذا التقرير البحثي. وسوف لن يكون هناك أي التزام أو مسؤولية على أي من الراجحي أو أي من مرانها أو موظفيها أو العاملين لديها أو وكلائها، أيًا كان منشؤه، عن أي خطأ أو عدم دقة أو عدم اكتمال يتعلق بحقيقة أو رأي متضمن في هذا التقرير البحثي، أو عدم اهتمام في اعداد أو نشر هذا التقرير البحثي، أو أي خسائر أو أضرار ربما تنشأ من استخدام هذا التقرير البحثي.

وربما تعتمد الراجحي، على حواجز معلومات information barriers، مثل "الجدران الصينية Chinese Walls" للسيطرة على تدفق المعلومات في ما بين مجالات أو وحدات أو أقسام أو مجموعات أو الشركات التابعة للراجحي.

إن الاستثمار في أي أوراق مالية غير أمريكية أو في أدوات مالية مرتبطة بها (يشمل ذلك ايصالات ايداع الأوراق المالية ADRS) التي تم نقاشها في هذا التقرير البحثي، ربما يظهر مخاطر معينة. ذلك لأن الأوراق المالية الخاصة بجهات اصدار غير أمريكية، ربما لا تكون مسجلة لدى، أو ربما تكون خاضعة لأنظمة، هيئة الأوراق المالية والبورصات الأمريكية. ويمكن أن تكون المعلومات المتعلقة بمل هذه الأوراق المالية غير الأمريكية أو الأدوات المالية ذات الصلة، محدودة. وربما لا تكون الشركات الأجنبية، خاضعة لمعايير المراجعة ورفع التقارير والمنطلقات التنظيمية التي يمكن مقارنتها بتلك المعمول بها داخل الولايات المتحدة الأمريكية.

إن قيمة أي استثمار أو دخل متحقق من أي أدوات مالية مرتبطة بها، تم نقاشها في هذا التقرير البحثي، ويعلمه غير الدولار الأمريكي، تكون خاضعة لتقلبات أسعار صرف العملات التي ربما يكون لها تأثيرات ايجابية أو سلبية على قيمة أو الربح المتوقع من تلك الأوراق المالية أو الأدوات المالية المرتبطة بها.

إن الأداء الماضي، ليس بالضرورة أن يكون دليلا ومرشدا للأداء المستقبلي، كما أن شركة الراجحي المالية لا تقدم تعهدا أو ضمانا، صريحا أو ضمنا، في ما يتعلق بالأداء المستقبلي. وقد يشهد الربح من الاستثمارات تذبذبا. كذلك، فإن سعر أو قيمة الاستثمارات التي يرتبط بها هذا التقرير البحثي، سواء بشكل مباشر أو غير مباشر، ربما يهبط أو يرتفع بشكل مغاير لمصالح المستثمرين. وقد تصبح أي توصية أو رأي متضمن في هذا التقرير البحثي، قديمة نتيجة للتغيرات التي تحدث في البيئة التي تعمل فيها الجهة المصدرة للأوراق المالية التي تخضع للتحليل، بالإضافة إلى التغيرات التي تطرأ على التقديرات والتنبؤات والافتراضات ومنهجية التقييم المستخدمة في هذا التقرير.

ولا يسمح بنسخ أو إرسال أو استخراج نسخ طبق الأصل، لأي جزء من محتويات هذا التقرير البحثي، بأي شكل أو بأي طريقة، بدون الموافقة الخطية المسبقة من شركة الراجحي، كما أن الراجحي لا تقبل أي مسؤولية أيا كان نوعها، عن الأفعال التي تصدر عن الغير، في ما يتعلق بهذا الموضوع. لقد تم اعداد وثيقة البحث هذه، بواسطة شركة الراجحي المالية ("الراجحي المالية") ومقرها الرياض، المملكة العربية السعودية. وقد تم اعدادها ليتم استخدامها اعتمادا على ما يوجد في الأوراق المالية ولا يجوز اعادة توزيعها أو اعادة إرسالها أو الإفصاح عنها، كليا أو جزئيا، أو بأي شكل أو طريقة، بدون الموافقة المكتوبة الصريحة من شركة الراجحي المالية. إن استلامكم واستعراضكم لهذه الوثيقة البحثية، يمثل موافقتكم على عدم اعادة توزيع أو إرسال أو الإفصاح للآخرين عن المحتويات أو الآراء أو الملخصات أو المعلومات التي تشتمل عليها هذه الوثيقة، قبل أن يتم الإفصاح بشكل عام، عن هذه المعلومات من قبل شركة الراجحي المالية. لقد تم الحصول على المعلومات التي تشتمل عليها هذه الوثيقة، من مصادر عامة متنوعة يعتقد بأنها موثوقة، ولكننا لا نضمن دقتها. إن شركة الراجحي المالية لا تقدم أي تعهدات أو ضمانات (صريحة أو ضمنية)، في ما يتعلق بالبيانات والمعلومات المقدمة، كما أن شركة الراجحي المالية، لا تتعهد بأن محتويات هذه الوثيقة من المعلومات مكتملة، أو خالية من أي أخطاء، أو أنها غير مضللة، أو أنها مناسبة لأي غرض محدد. وتوفر وثيقة البحث هذه معلومات عامة فقط. ولا تشكل المعلومات أو أي رأي معين عن، عرضا أو دعوة لعمل أو تقديم عرض، لشراء أو بيع أي أوراق مالية أو منتجات استثمارية أخرى ترتبط بتلك الأوراق المالية أو الاستثمارات. ولا يقصد منها تقديم نصيحة بشأن الاستثمار الشخصي كما أنها لا تأخذ في الاعتبار الأهداف الاستثمارية المحددة والوضع المالي والاحتياجات الخاصة بأي شخص معين ربما يحصل على هذه الوثيقة.

وينبغي على المستثمرين البحث عن الاستشارة المالية أو القانونية أو الخاصة بالضرائب، في ما يتعلق بملاعة الاستثمار في أي أوراق مالية أو الاستثمارات الأخرى أو الاستراتيجيات الاستثمارية التي تم نقاشها أو التوصية بها في هذه الوثيقة البحثية، كما يجب عليهم أن يفهموا أن البيانات أو الإفادات المتعلقة بالفرص المستقبلية ربما لا تتحقق. وينبغي على المستثمرين أن ينتبهوا إلى أن الربح المتوقع من تلك الأوراق المالية أو الاستثمارات الأخرى، إذا وجد، قد يتذبذب وأن سعر أو قيمة تلك الأوراق المالية والاستثمارات ربما يرتفع أو يهبط. ويمكن أن يكون للتقلبات التي تحدث في أسعار صرف العملات تأثيرات عكسية على قيمة أو سعر أو الربح المتوقع من، استثمارات محددة. ووفقا لذلك، ربما يحصل المستثمرون على مبالغ أقل من أصل المبالغ التي استثمروها. وربما يكون للراجحي المالية أو لموظفيها أو لوكلائها أو أكثر من شركاتها التابعة (يشمل ذلك محلي البحوث)، مصلحة مالية في الأوراق المالية للمصدر (المصدرين) أو في استثمارات ذات صلة، بما في ذلك المراكز المغطاة أو المراكز المكشوفة في الأوراق المالية أو الضمانات أو حقوق الخيارات المستقبلية أو عقود الخيار أو المشتقات المالية أو الأدوات المالية الاستثمارية الأخرى. وربما تقوم شركة الراجحي المالية أو الشركات التابعة لها، من وقت لآخر، بأعمال مصرفية استثمارية أو خدمات أخرى، لجذب أعمال مصرفية استثمارية أو أعمال أخرى من، أي شركة جرى ذكرها في هذه الوثيقة البحثية. وسوف لن تكون الراجحي المالية، وكذلك شركاتها التابعة وموظفيها، خاضعة لأي خسارة أو أضرار، مباشرة أو غير مباشرة أو تبعية، قد تنشأ، بصورة مباشرة أو غير مباشرة، عن أي استخدام للمعلومات التي تتضمنها هذه الوثيقة البحثية.

إن وثيقة البحث هذه، وأي توصيات تشتمل عليها، تخضع للتغيير بدون اخطار مسبق. ولا تتحمل شركة الراجحي المالية أية مسؤولية عن تحديث المعلومات الواردة في وثيقة البحث هذه. كما لا يسمح أيضا بتغيير أو اصدار نسخة طبق الأصل أو إرسال أو توزيع، كل أو أي جزء من وثيقة البحث هذه، بأي شكل أو بأي وسيلة. وهذه الوثيقة البحثية، غير موجهة إلى، أو يعتمز توزيعها إلى أو استخدامها بواسطة، أي شخص أو كيان يكون مواطنا أو يقيم في أو يقع مقره في أي مركز أو ولاية أو دولة أو أي اختصاص تشريعي اخر، يكون فيها هذا التوزيع أو النشر أو توفير الوثيقة أو استخدامها، مخالفا للقانون، أو ربما يجعل الراجحي المالية أو أي واحدة من شركاتها التابعة، عرضة لأي متطلبات تسجيل أو ترخيص في اطار ذلك الاختصاص التشريعي.



إخلاء المسؤولية

أعدت وثيقة البحث هذه من قبل شركة الراجحي المالية "الراجحي المالية"، الرياض، المملكة العربية السعودية للاستخدام العام من عملاء شركة الراجحي المالية ولا يجوز إعادة توزيعها أو إعادة إرسالها أو الإفصاح عنها، كليا أو جزئيا، أو بأي شكل أو طريقة، دون موافقة كتابية صريحة من شركة الراجحي المالية. إن استلام هذه الوثيقة والإطلاع عليها يعتبر بمثابة موافقة من جانبكم على عدم إعادة توزيع أو إعادة إرسال أو الإفصاح للآخرين عما تتضمنه من محتويات وأراء، واستنتاجات أو معلومات قبل نشر تلك المعلومات للعموم من جانب شركة الراجحي المالية. وقد تم الحصول على المعلومات الواردة في هذه الوثيقة من مصادر عامة مختلفة يعتقد أنها معلومات موثوقة لكننا لا نضمن دقتها. وشركة الراجحي المالية لا تقدم أية إقرارات أو ضمانات (صريحة أو ضمنية) بشأن البيانات والمعلومات المقدمة كما أنها لا تقر بأن المعلومات التي تتضمنها هذه الوثيقة هي معلومات كاملة أو خالية من أي خطأ أو غير مضللة أو أنها تصلح لأي عرض محدد. فوثيقة البحث هذه إنما تقدم معلومات عامة فقط. كما أنه لا المعلومات ولا أي رأي وارد في هذه الوثيقة يشكل عرضا أو دعوة لتقديم عرض لشراء أو بيع أي أوراق مالية أو غيرها من المنتجات الاستثمارية ذات الصلة بتلك الأوراق المالية أو الاستثمارات. وليس الغرض من هذه الوثيقة تقديم مشورة شخصية في مجال الاستثمار كما أنها لا تأخذ في الاعتبار الأهداف الاستثمارية أو الوضع المالي أو الاحتياجات المحددة لأي شخص معين قد يستلم هذه الوثيقة.

ينبغي للمستثمرين السعي للحصول على المشورة المالية أو القانونية أو الضريبية بشأن مدى ملاءمة الاستثمار في أي أوراق مالية، أو استثمار آخر أو أية استراتيجيات استثمار جرت مناقشتها أو التوصية بها في هذه الوثيقة، وينبغي للمستثمرين تفهم أن البيانات المتعلقة بالتوقعات المستقبلية الوارد في هذه الوثيقة قد لا تتحقق. كذلك ينبغي للمستثمرين ملاحظة أن الدخل من أوراق مالية من هذا النوع أو غيرها من الاستثمارات، إن وجد، قد يتعرض للتقلبات وبأن سعر أو قيمة تلك الأوراق المالية والاستثمارات يكون عرضة للارتفاع أو الانخفاض. كما أن التقلبات في أسعار الصرف قد يكون لها آثار سلبية على قيمة أو ثمن، أو الدخل المتأتي من استثمارات معينة. وبناء عليه، يمكن للمستثمرين أن يحصلوا على عائد يكون أقل من مبلغ رأسمالهم المستثمر أساسا. ويجوز أن يكون لشركة الراجحي المالية أو المسؤولين فيها أو واحد أو أكثر من الشركات الفرعية التابعة لها (بما في ذلك محلي البحث) مصلحة مالية في الأوراق المالية للجهة أو الجهات المصدرة لتلك الأوراق المالية أو الاستثمارات ذات العلاقة، بما في ذلك المراكز طويلة أو قصيرة الأجل في الأوراق المالية، وخيارات شراء الأسهم أو العقود الأجلية أو الخيارات الأخرى أو المشتقات، أو غيرها من الأدوات المالية. كما يجوز لشركة الراجحي المالية أو الشركات التابعة لها أن تقوم من وقت لآخر بإداء الخدمات المصرفية الاستثمارية أو غيرها من الخدمات أو السعي لتأمين الخدمات المصرفية الاستثمارية أو غيرها من الأعمال من أي شركة من الشركات المذكورة في هذه الوثيقة من وثائق البحث. وشركة الراجحي المالية، بما في ذلك الشركات التابعة لها وموظفيها، لا تكون مسؤولة عن أي أضرار مباشرة أو غير مباشرة أو أي خسارة أو أضرار أخرى قد تنشأ، بصورة مباشرة أو غير مباشرة، من أي استخدام للمعلومات الواردة في هذه الوثيقة من وثائق البحث. ولا يجوز تغيير أو استنساخ أو إرسال أو توزيع هذه الوثيقة من وثائق البحث وأية توصيات واردة فيها للتغيير دون إشعار مسبق. وشركة الراجحي المالية لا تتحمل أي مسؤولية عن تحديث المعلومات الواردة في هذه الوثيقة من وثائق البحث. ولا يجوز تغيير أو استنساخ أو إرسال أو توزيع هذه الوثيقة من وثائق البحث كليا أو جزئيا بأي شكل أو بأي وسيلة. كما يراعى أن هذه الوثيقة من وثائق البحث ليست موجهة إلى أو معدة للتوزيع أو استخدامها من قبل أي شخص أو كيان سواء كان مواطنا أو مقيما في أي مكان أو دولة أو بلد أو أية ولاية قضائية أخرى، حيثما يكون مثل هذا التوزيع أو النشر أو توافر أو استخدام هذه الوثيقة مخالفا للقانون أو يتطلب من شركة الراجحي المالية أو أي من فروعها القيام بأي تسجيل أو استيفاء أي شرط من شروط الترخيص ضمن ذلك البلد أو تلك الولاية القضائية.

للاتصال

شركة الراجحي المالية
إدارة البحوث

المكتب الرئيسي، طريق الملك فهد

صندوق البريد 5561، الرياض 11432

المملكة العربية السعودية

البريد الإلكتروني:

research@alrajhi-capital.com

تم ترخيص شركة الراجحي المالية من قبل هيئة السوق المالية السعودية، بموجب ترخيص رقم 37/ 07068

الراجحي المالية
Al Rajhi Capital

