



إدارة البحوث

research@alrajhi-capital.com
هاتف: +966 11 211 9449

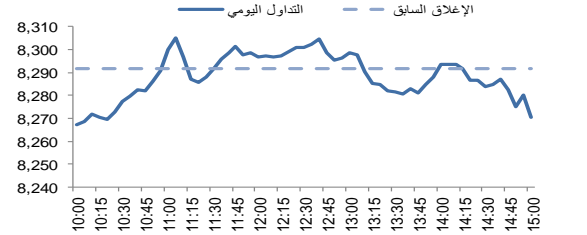
نظرة على الأسواق العالمية

- انخفضت اسواق الاسهم الامريكية يوم الاثنين، حيث اثارت بيانات التصدير الضعيفة من الصين مخاوف المستثمرين حول نمو الاقتصاد العالمي. واثرت سلبا على المؤشرات ايضا انخفاض قطاع التكنولوجيا. وانخفض مؤشر ناسداك المركب ومؤشر اس اند بي 500 بنسبة ٠,٩٪ و ٠,٥٪ على التوالي، بينما انخفض مؤشر داوجونز بنسبة ٠,٤٪.
- انخفضت الاسواق الاوروبية يوم الاثنين. حيث انخفض مؤشر فنتسي ١٠٠ بنسبة ٠,٩٪، متأثرا باسمه الطاقة والتعدين، بينما انخفض مؤشر كاك ٤٠ بنسبة ٠,٤٪، متأثرا بقطاع التكنولوجيا والمرافق. بالإضافة الى ذلك، انخفض مؤشر داكس بنسبة ٠,٣٪، متأثرا باسمه التجزئة. من ناحية البيانات الاقتصادية، جاءت بيانات الانتاج الصناعي في منطقة اليورو اضعف من المتوقع (-٣,٣٪ على اساس سنوي في نوفمبر مقابل -٢,٣٪ على اساس سنوي للاجماع).
- انتهت اسواق الاسهم لدول مجلس التعاون الخليجي على تباين يوم الاثنين. حيث انخفض سوق ابوظبي بنسبة ٠,٦٪، بينما ارتفع سوق قطر بنسبة ٠,٢٪، بقيادة بنك قطر الوطني. بالإضافة الى ذلك، ارتفع هامشيا سوق عمان بنسبة ٠,١٪. في حين، انخفض سوق دبي بنسبة ٠,٤٪، متأثرا باسمه القعارات، بينما انخفض سوق البحرين بنسبة ٠,١٪. وفي الوقت نفسه، ظل سوق الكويت مستقرا على نطاق واسع.
- تتداول اسواق الاسهم الاسيوية في المنطقة الخضراء هذا الصباح. حيث ارتفع مؤشر هانغ سنغ ومؤشر كوسبي بنسبة ١,٧٪ و ١,٥٪ على التوالي، بينما ارتفع مؤشر شنغهاي المركب بنسبة ١,٠٪. بالإضافة الى ذلك، ارتفع مؤشر نيكاي ٢٢٥ بنسبة ٠,٩٪، على خلفية انخفاض الين.
- انخفض خام برنت بنسبة ٢,٥٪ يوم الاثنين، بسبب تراجع البيانات الاقتصادية من الصين. واغلقت عقود الخام الرئيسية خام برنت وخام غرب تكساس الوسيط عند ٥٨,٩٩ دولار (-٢,٥٪) و ٥٠,٥١ دولار (-٢,١٪) على التوالي

نظرة على السوق السعودي

- انخفض المؤشر العام لسوق الاسهم السعودية "تداول" ٢١,١١ نقطة أو انخفاض بنسبة ٠,٢٥٪ وأغلق عند مستوى ٨,٢٧٠,٥٥ نقطة. وأغلقت مؤشرات ثلاثة عشر قطاع من اصل عشرين قطاع على انخفاض. وكانت نسبة الارتفاع الى نسبة الانخفاض ١٣٧١٤٥. وكانت قيمة التداول ٣,٢ مليار ريال.
- اسواق المزرعة تجدد اتفاقية تسهيلات مصرفية تعتمد نظام التمويل الاسلامي بقيمة ٢٠٠ مليون ريال مع بنك الراجحي: جددت الشركة السعودية للتسويق (اسواق المزرعة) اتفاقية تسهيلات مصرفية تعتمد نظام التمويل الاسلامي مع بنك الراجحي بقيمة ٢٠٠ مليون ريال. وتبدأ مدة القرض من ٣٠ سبتمبر ٢٠١٩. (تداول)
- الصحراء تعلن عن توزيع ارباح نقدية عن النصف الثاني لعام ٢٠١٨ يوم ٣١ يناير: أعلنت شركة الصحراء للبترولوكيموايات عن توزيع ارباح نقدية عن النصف الثاني لعام ٢٠١٨ يوم ٣١ يناير ٢٠١٩. وسوف تكون الأحقية للمساهمين المالكين للأسهم عند إغلاق السوق يوم ٢٠ يناير، المقيدون في سجل مساهمي الشركة لدى مركز الإيداع في نهاية ثاني يوم تداول يلي تاريخ الاستحقاق.(تداول)
- التجمعات الصناعية يوقع مذكرة تفاهم مع سابك لدراسة تطوير مصانع للكربون والبولي سيليكون والألواح الشمسية: وقع البرنامج الوطني لتطوير التجمعات الصناعية "التجمعات الصناعية" مذكرة تفاهم مع شركة سابك وشركة أو سي أي الكورية وشركة لونجي للتكنولوجيا والتقنيات الخضراء الصينية لتطوير مصانع متكاملة لإنتاج الكربون الأسود ومادة البولي سيليكون والخلايا والألواح الشمسية. (أرقام)

مؤشر تداول	8,270.6	-0.25%
قيمة التداول (مليون الريالات)	3,224.8	10%
حركة تداول خلال اليوم		



المؤشرات الإقليمية الرئيسية

تداول	اغلق	يوم واحد %	الاسبوع حتى تاريخه %	العام حتى تاريخه %
تداول	8,271	-0.3	0.7	5.7
سوق قطر	10,672	0.2	0.1	3.6
بورصة الكويت	5,471	0.0	0.3	3.9
سوق ابوظبي	4,999	0.6	0.7	1.7
سوق دبي المالي	2,527	-0.4	-0.7	-0.1
سوق مسقط	4,309	0.1	0.0	-0.3
سوق البحرين	1,344	0.0	0.2	0.5
ام اس سي أي الخليجي	566	-0.1	0.5	5.2

السلع والعملات الرئيسية

الذهب	الفضة	برنت	سله أوبك	اليورو	مؤشر الدولار الأمريكي	الين الياباني
1,292	15.68	59.69	60.00	1.15	95.52	108.540
0.0	0.2	1.2	0.9	0.1	-0.1	-0.4
0.3	0.5	-1.3	8.8	0.1	-0.2	-0.1
0.7	1.2	10.9	16.4	0.1	-0.7	1.1

المؤشرات العالمية الرئيسية

داوجونز الصناعي	اس اند بي 500	نيكاي 225	هانغ سنغ	فوتسي 100	كاك 40	ام اس سي اي العالمي	ام اس سي اي-ايبه ام
23,910	2,583	20,545	26,794	6,855	4,763	1,948	993
-0.4	-0.5	0.9	1.9	-0.9	-0.4	-0.5	-0.8
-0.4	-0.5	0.9	0.5	-0.9	-0.4	-0.5	-0.8
2.5	3.0	2.6	3.7	1.9	0.7	3.4	2.8

أسعار الفائدة

التغير 3 ش	شهر واحد	شهور 3	شهر 12	سنة واحدة
2.51	2.79	3.02	1.07	1.07
2.79	2.97	3.33	1.08	1.08
2.58	2.91	3.54	1.09	1.09

مصدر البيانات: بلومبرج
محدث كما في

15/Jan/2019 8:58 AM

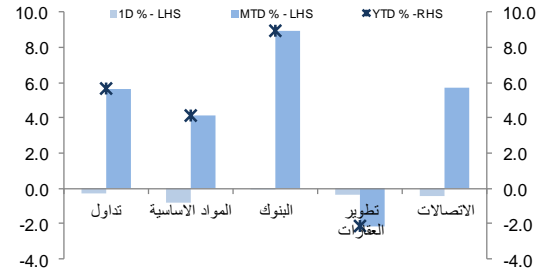


تداول - الاسهم الأكثر ارتفاعا/ انخفاضاً

الشركة	آخر سعر	التغير %	حجم التداول (بالملايين)	قيمة التداول (مليون ريال)
دله الصحية	63.10	3.8	0.728	45.60
بدجت	27.90	3.1	0.936	25.75
المراعي	55.20	3.0	0.913	50.03
أليانز السعودي للتأمين	30.85	2.7	0.295	9.13
السعودية المتحدة للتأمين	24.36	2.4	0.655	16.07

الشركة	آخر سعر	التغير %	حجم التداول (بالملايين)	قيمة التداول (مليون ريال)
عناية السعودية للتأمين	15.2	-7.1	21.812	337.57
الخصري	7.0	-2.7	2.103	14.79
أمانة للتأمين	22.6	-2.6	1.295	29.98
اسمنت ينبع	22.6	-2.6	0.151	3.46
الاسمنت العربية	21.2	-2.2	0.296	6.31

تداول - أداء قطاعات الرسملة الكبيرة (وزن كبير في المؤشر من 10%)

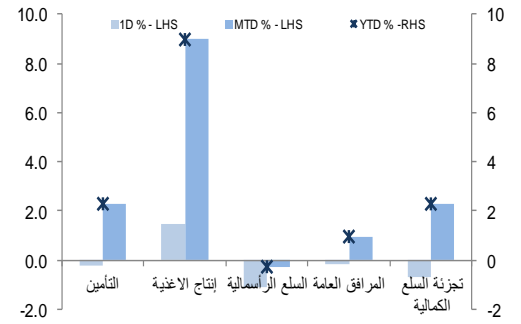


تداول - الاسهم الأكثر ارتفاعاً/خفضاً للمؤشر

الشركة	آخر سعر	التغير %	حجم التداول (بالملايين)	قيمة التداول (مليون ريال)
المراعي	55.20	3.0	3.4	0.91
بنك الرياض	19.66	0.7	2.2	0.53
صافولا	29.65	1.2	1.3	1.25
البنك الأهلي التجاري	51.10	0.2	1.0	2.07
بوبا	84.00	1.8	1.0	0.26

الشركة	آخر سعر	التغير %	حجم التداول (بالملايين)	قيمة التداول (مليون ريال)
سابك	122.00	-1.1	-8.6	407.90
ساب	35.90	-1.2	-2.1	5.27
معادن	53.80	-0.9	-2.0	28.22
بنك الجزيرة	15.42	-1.3	-1.5	85.78
ينساب	66.00	-1.1	-1.4	49.24

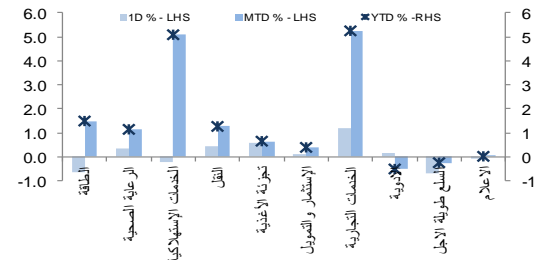
تداول - أداء قطاعات الرسملة المتوسطة (وزن متوسط في المؤشر بين 5%-10%)



تداول - الاسهم الأعلى من حيث أحجام التداول

الشركة	آخر سعر	التغير %	حجم التداول (بالملايين)	قيمة التداول (مليون ريال)
عناية السعودية للتأمين	15.22	-7.1	21.812	337.57
مصرف الإنماء	23.98	-0.3	7.722	185.80
دار الأركان	9.39	-0.3	6.490	61.07
كيان	14.02	-0.4	5.964	83.77
بنك الجزيرة	15.42	-1.3	5.508	85.78
زين السعودية	8.71	-2.1	5.091	44.73
مصرف الراجحي	98.60	0.0	3.457	342.01
سابك	122.00	-1.1	3.326	407.90
الكتابات السعودية	41.15	-1.6	2.168	90.73
الخصري	6.96	-2.7	2.103	14.79

تداول - أداء قطاعات الرسملة الصغيرة (وزن صغير في المؤشر من 5%)



تداول - أسهم قريبة من أعلى مستوى ل 52 اسبوع

الشركة	آخر سعر	أدنى ل 52 اسبوع	التغير %	قيمة التداول (مليون ريال)
مدينة المعرفة الاقتصادية	9.22	9.01	2.3%	0.000
سيسكو	10.98	10.68	2.8%	4.195
جبل عمر	32.35	31.40	3.0%	14.110
التأمين العربية التعاونية	16.00	15.44	3.6%	5.332
الملكة الغابضة	7.85	7.57	3.7%	0.422

تداول - أسهم قريبة من أعلى مستوى ل 52 اسبوع

الشركة	آخر سعر	أعلى ل 52 اسبوع	التغير %	قيمة التداول (مليون ريال)
الأرل	16.06	16.08	0.1%	10.161
الاتصالات السعودية	98.00	98.60	0.6%	45.179
مصرف الإنماء	23.98	24.14	0.7%	185.802
مصرف الراجحي	98.60	99.70	1.1%	342.010
بنك البلاد	29.20	29.60	1.4%	12.728

مصدر البيانات: الراجحي المالية، بلومبرج



ملخص الشركات الواقعة تحت تغطيتنا

عائد التوزيعات (%) 2018م	قيمة المنشأة/ EBITDA (مرة)			السعر/للربح (مرة)			متوسط التداول اليوم (مليون ريال)	التغير (%)	السعر المستهدف	سعر الاطلاق	القيمة السوقية (مليون ريال)	(ريال سعودي)
	2019E	2018E	2017A	2019E	2018E	2017A						
	المواد الأساسية											
3.7%	8.2x	7.7x	7.9x	16.1x	15.1x	16.7x	418.8	10.66	135.0	122.00	366,000	سابك
5.1%	6.8x	6.7x	8.1x	9.0x	10.7x	14.6x	16.9	31.71	26.0	19.74	7,238	سيكيم
3.2%	17.6x	17.9x	20.6x	18.4x	18.0x	30.9x	25.1	7.32	85.0	79.20	33,000	سافكو
0.0%	7.3x	7.2x	11.1x	9.5x	7.9x	15.3x	37.5	45.39	23.0	15.82	10,582	التصنيع
5.7%	8.3x	9.0x	8.9x	13.2x	13.7x	13.9x	36.7	13.64	75.0	66.00	37,125	ينساب
5.1%	11.4x	11.2x	11.4x	14.8x	14.4x	14.3x	14.0	6.23	58.0	54.60	10,745	المتقدمة
7.1%	16.2x	20.1x	8.8x	-111.7x	-45.1x	13.1x	3.9	(3.39)	20.5	21.22	2,122	اسمنت العربية
3.8%	18.2x	33.7x	13.3x	-162.8x	-23.7x	32.6x	3.8	(15.51)	11.0	13.02	2,637	اسمنت اليمامة
8.2%	14.9x	14.6x	11.3x	24.4x	23.1x	16.0x	6.4	(22.45)	38.0	49.00	7,497	اسمنت السعودية
8.4%	16.2x	12.6x	10.5x	32.5x	32.5x	16.1x	2.7	3.08	33.5	32.50	2,925	اسمنت القصيم
6.6%	10.5x	13.1x	10.2x	24.3x	48.2x	16.6x	5.2	1.59	23.0	22.64	3,566	اسمنت ينبع
5.6%	12.1x	14.8x	12.7x	20.5x	28.3x	18.6x	4.8	(18.59)	30.0	36.85	5,159	اسمنت الجنوبية
0.0%	13.4x	14.7x	22.2x	28.5x	29.7x	84.8x	24.1	(7.99)	49.5	53.80	62,864	معادن
	الاتصالات											
4.3%	9.5x	9.6x	6.5x	18.4x	21.4x	13.5x	35.4	(18.37)	80.0	98.00	196,000	الاتصالات السعودية
0.0%	6.0x	5.9x	6.7x	-280.0x	-33.6x	-16.1x	40.3	4.17	17.5	16.80	12,936	موبيلي
0.0%	5.3x	5.5x	5.6x	-51.2x	-43.6x	369.8x	43.9	(21.93)	6.8	8.71	5,084	زين
	الغذاء والزراعة											
1.5%	14.9x	14.9x	13.9x	24.4x	25.0x	24.7x	16.2	(16.67)	46.0	55.20	55,200	المرعي
1.7%	15.7x	19.6x	26.6x	17.8x	20.6x	80.6x	20.9	(12.31)	26.0	29.65	15,833	صافولا
4.9%	11.5x	12.4x	12.1x	14.6x	16.1x	15.4x	3.7	(0.52)	48.0	48.25	3,121	هرفي
7.2%	10.3x	11.3x	10.9x	10.7x	11.9x	12.5x	10.3	3.97	89.0	85.60	7,019	التموين
	التجزئة											
4.4%	17.8x	19.6x	15.0x	18.1x	19.6x	15.2x	27.5	(15.77)	132.8	157.60	18,912	جرير
4.4%	12.6x	11.4x	9.2x	45.5x	45.5x	15.2x	11.5	(16.52)	19.0	22.76	4,780	فواز الحكير
2.1%	11.3x	12.3x	11.2x	15.8x	17.4x	16.6x	6.4	16.57	83.0	71.20	6,408	العثيم
2.4%	13.0x	14.7x	11.1x	16.3x	18.8x	14.7x	14.0	(8.21)	57.0	62.10	3,105	اكسترا
	الرعاية الصحية											
1.6%	12.5x	19.6x	17.4x	13.4x	24.5x	20.2x	13.0	20.44	76.0	63.10	3,723	دلة
4.4%	14.6x	16.1x	17.3x	18.6x	20.5x	22.9x	10.7	6.25	85.0	80.00	8,000	المواسنة
2.6%	10.9x	12.2x	11.9x	21.2x	24.6x	20.6x	8.5	(4.81)	45.5	47.80	2,144	زعاية
3.3%	12.6x	14.1x	25.9x	19.3x	25.1x	41.2x	20.7	7.78	27.0	25.05	3,006	الحمادي
	اخرى											
5.2%	9.2x	10.6x	11.1x	10.9x	14.0x	15.3x	37.5	NA	UR	33.55	13,210	البحري

المصدر: بلومبرج ، الراجحي المالية.



أداء الاسواق الخليجية

الدولة	اخر اغلاق	التغير في المؤشر %			رسملة السوق بليون دولار	حجم التداول مليون سهم	قيمة التداول مليون دولار	السعر/الربح 12M	سعر/ق دفترية أسعار جارية	عائد توزيعات 12M (%)
		يوم واحد	شهر واحد	العام لتاريخه						
تداول	8,271	-0.3	5.7	5.7	523	105	860	17.9	1.8	3.4
بورصة قطر	10,672	0.2	3.6	3.6	142	4	61	15.8	1.6	4.1
سوق دبي	2,527	-0.4	-0.1	-0.1	70	59	26	-	0.9	7.2
سوق ابو ظبي	4,999	0.6	1.7	1.7	136	24	32	13.4	1.4	4.8
سوق الكويت	5,471	0.0	3.9	3.9	65	54	64	15.0	1.7	3.5
سوق مسقط	4,309	0.1	-0.3	-0.3	13	10	5	9.1	0.8	6.0
سوق البحرين	1,344	0.0	0.5	0.5	20	10	6	8.7	0.8	6.1

أداء الاسواق الناشئة

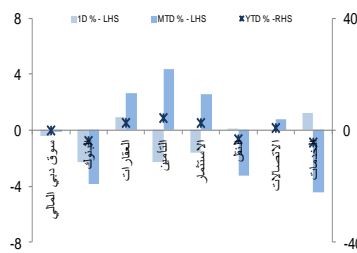
الدولة	اخر اغلاق	التغير في المؤشر %			رسملة السوق بليون ريال	حجم التداول مليون سهم	قيمة التداول مليون دولار	السعر/الربح 12M	سعر/ق دفترية أسعار جارية	عائد توزيعات 12M (%)
		يوم واحد	شهر واحد	العام لتاريخه						
البرازيل	94,474	0.9	7.5	7.5	766	464	2,932	21.1	2.0	3.3
جمهورية التشيك	1,001	-1.0	1.5	1.5	50	2	17	15.4	1.4	5.3
اليونان	630	-0.9	2.7	2.7	47	17	27	15.4	0.5	2.8
هنغاريا	40,668	-0.5	3.9	3.9	28	2	27	11.0	1.4	2.6
ماليزيا	1,674	-0.1	-1.0	-1.0	259	91	145	19.0	1.7	3.4
المكسيك	43,398	-0.4	4.2	4.2	278	122	260	18.0	2.2	2.6
جنوب افريقيا	53,486	-0.3	1.4	1.4	907	158	945	15.0	1.8	4.4
تاوان	9,798	0.9	0.7	0.7	941	1,383	2,079	12.6	1.5	4.7
تايلاند	1,583	0.0	1.2	1.2	505	2,403	1,123	14.5	1.9	3.3
تركيا	92,054	0.4	0.9	0.9	110	937	891	6.7	0.9	4.6
تشيلي	5,357	0.1	4.9	4.9	170	1,720	112	18.0	1.8	2.8
الصين	3,098	1.0	2.9	2.9	3,668	6,612	10,064	11.6	1.5	2.5
كولومبيا	1,393	0.3	5.1	5.1	97	19	48	13.2	1.2	3.1
مصر	1,300	-1.4	1.8	1.8	21	82	22	11.3	1.1	2.7
الهند	10,738	-0.5	-1.2	-1.2	1,096	299	1,799	22.3	2.9	1.5
اندونيسيا	6,352	0.3	2.5	2.5	513	7,973	458	20.4	2.3	2.1
الكويت	5,471	0.0	3.9	3.9	65	54	64	15.0	1.7	3.5
باكستان	39,413	0.9	6.3	6.3	49	84	34	9.3	1.3	5.3
البيرو	1,716	0.4	3.3	3.3	47	1	31	16.2	2.4	2.0
الفلبين	8,009	-0.2	7.3	7.3	192	136	98	20.3	2.1	1.6
قطر	10,672	0.2	3.6	3.6	142	4	61	15.8	1.6	4.1
روسيا	1,147	-0.1	7.3	7.3	525	9,289	319	5.2	0.8	5.8
الامارات	4,999	0.6	1.7	1.7	136	24	32	13.4	1.4	4.8
مؤشر فوتسي	497	0.7	3.9	3.9	8,793	19,129	15,536	13.1	1.7	3.1

دبي - الاسهم الأكثر ارتفاعا/ انخفاضاً

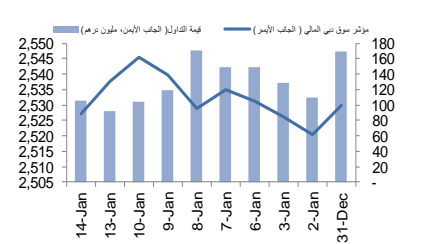
الشركة	اخر سعر	التغير %	حجم التداول (بالملايين)
ديار للتطوير	0.38	2.4	4.87
امانات القابضة	1.07	1.9	0.04
شعاع كابيتال	0.82	1.2	0.39
بنك دبي الإسلامي	5.14	1.2	4.08
الامارات دبي الوطني	9.19	1.0	0.71

الشركة	اخر سعر	التغير %	حجم التداول (بالملايين)
الخليج للملاحة القابضة	0.79	-4.8	2.01
دار التكافل	0.46	-4.5	1.14
داماك العقارية	1.43	-4.0	3.19
الإسلامية العربية للتأمين	0.49	-4.0	8.53
إعمار للتطوير	3.95	-3.7	1.34

دبي - أداء القطاعات



دبي - اتجاه النشاط (العشرة أيام الأخيرة)



مصدر البيانات: الراجحي المالية، بلومبرج



أبو ظبي - الاسهم الأكثر ارتفاعا/ انخفاضاً

الشركة	آخر سعر	التغير %	حجم التداول (بالملايين)
مصرف أبوظبي الإسلامي	4.19	2.0	1.879
بنك أبوظبي الأول	14.76	1.7	3.900
الواحة كابيتال	1.81	1.1	0.117
إسمنت رأس الخيمة	0.64	0.8	0.061
بنك أبوظبي التجاري	8.29	0.6	1.438
الشركة	آخر سعر	التغير %	حجم التداول (بالملايين)
أبو ظبي الوطنية للطاقة	0.91	-4.2	0.157
دانة غاز	0.92	-3.3	4.287
أركان مواد البناء	0.49	-2.4	0.040
ميناك للتأمين التكافلي	0.70	-1.3	0.097
أعذية	4.00	-1.0	0.099

قطر الاسهم الأكثر ارتفاعا/ انخفاضاً

الشركة	آخر سعر	التغير %	حجم التداول (بالملايين)
اتصالات قطر	76.42	1.9	0.093
كهرباء وماء	185.00	1.6	0.073
ناقلات	18.64	1.0	0.253
بنك قطر الوطني	198.00	0.8	0.330
الملاحة	69.10	0.7	0.033
الشركة	آخر سعر	التغير %	حجم التداول (بالملايين)
قطر	38.86	-2.6	0.165
بنك قطر الأول	4.36	-2.0	0.511
مسرحية بتروكيماوية	15.23	-1.4	0.247
قطر للوقود	173.11	-1.4	0.062
الخليج الدولية	16.90	-1.3	0.365

الكويت - الاسهم الأكثر ارتفاعا / انخفاضاً

الشركة	آخر سعر	التغير %	حجم التداول (بالملايين)
الاهلي الكويتي	218	0.9	17.689
بنك الكويت الوطني	880	0.8	5.324
مجموعة الصناعات الوطنية	167	0.6	3.257
NA	NA	NA	NA
NA	NA	NA	NA
الشركة	آخر سعر	التغير %	حجم التداول (بالملايين)
بيت التمويل الخليجي	76.9	-2.5	2.176
موران القابضة	469	-2.3	0.646
هوليان للتكنولوجيا	961	-1.0	0.275
أجيالتي للمخازن العمومية	786	-0.8	1.517
الاتصالات المتنقلة / مجموعة	468	-0.6	1.907

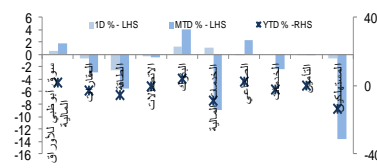
عمان - الاسهم الأكثر ارتفاعا / انخفاضاً

الشركة	آخر سعر	التغير %	حجم التداول (بالملايين)
ريمونت للأسمنت	0.404	9.2	0.776
الانوار للباطح السبراميك	0.081	3.9	2.508
بنك صحار	0.123	2.5	0.069
البنك الوطني العماني	0.181	1.7	0.290
سيميكورب	0.174	1.2	0.009
الشركة	آخر سعر	التغير %	حجم التداول (بالملايين)
النهضة للخدمات	0.352	-4.9	1.330
بنك ظفار	0.160	-1.8	0.498
الجزيرة للخدمات	0.115	-1.7	0.040
الاسماك العمانية	0.059	-1.7	0.512
العمانية للاتصالات	0.720	-1.6	0.096

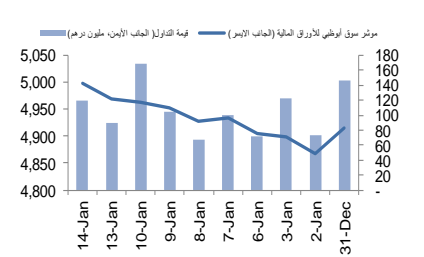
البحرين - الاسهم الأكثر ارتفاعا / انخفاضاً

الشركة	آخر سعر	التغير %	حجم التداول (بالملايين)
بنك البحرين والكويت	0.454	0.9	0.073
البحرين للاتصالات	0.282	0.7	0.049
البحرين للأسواق الحرة	0.740	0.7	0.020
NA	NA	NA	NA
NA	NA	NA	NA
الشركة	آخر سعر	التغير %	حجم التداول (بالملايين)
مجموعة فنادق الخليج	0.450	-2.2	0.030
بيت التمويل الخليجي	0.250	-2.0	1.014
المصرف الخليجي التجاري	0.071	-1.4	0.600
مصرف السلام - البحرين	0.092	-1.1	0.767
NA	NA	NA	NA

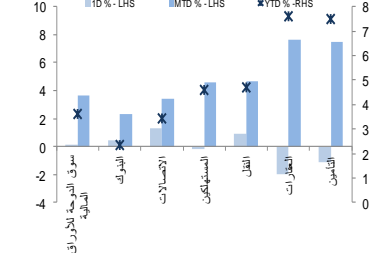
أبو ظبي - أداء القطاعات



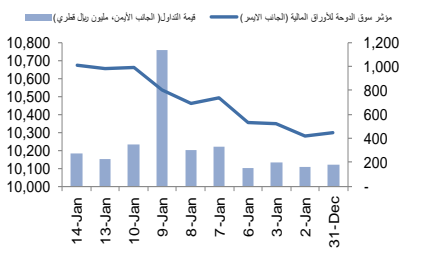
أبو ظبي - اتجاه النشاط (العشرة أيام الأخيرة)



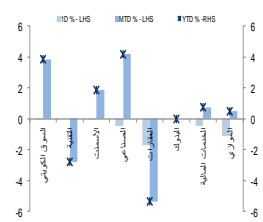
قطر - أداء القطاعات



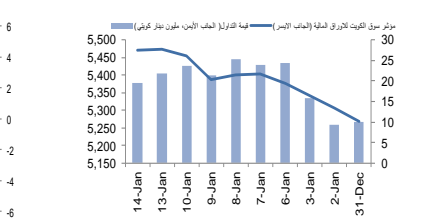
قطر - اتجاه النشاط (العشرة أيام الأخيرة)



الكويت - أداء القطاعات



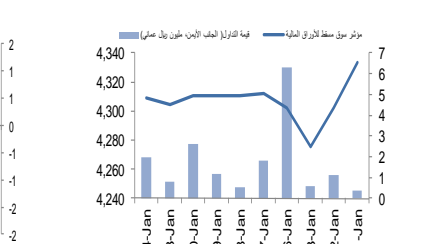
الكويت - اتجاه النشاط (العشرة أيام الأخيرة)



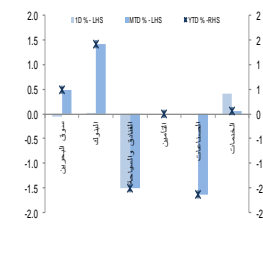
عمان - أداء القطاعات



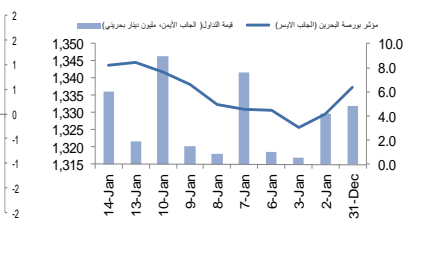
عمان - اتجاه النشاط (العشرة أيام الأخيرة)



البحرين - أداء القطاعات



البحرين - اتجاه النشاط (العشرة أيام الأخيرة)



مصدر البيانات: الراجحي المالية، بلومبرج



افصاحات مهمة للأشخاص الأمريكيين

تم اعداد هذا التقرير البحثي من قبل شركة الراجحي المالية (الراجحي)، وهي شركة مرخصة لممارسة نشاطات الأوراق المالية في المملكة العربية السعودية. وشركة الراجحي ليست وسيطاً مالياً مسجلاً في الولايات المتحدة الأمريكية، وبناء عليه، فإنها لا تخضع لقواعد الولايات المتحدة الأمريكية المتعلقة بإعداد التقارير البحثية واستقلالية محلي البحوث. ويتم تقديم هذا التقرير البحثي، لتوزيعه "للمستثمرين المؤسسيين الرئيسيين في الولايات المتحدة الأمريكية"، اعتماداً على الاستثناء من التسجيل الذي توفره القاعدة 6-15 من قانون تبادل الأوراق المالية الأمريكي لعام 1934 وتعديلاته ("قانون تبادل الأوراق المالية").

ويجب على أي جهة أمريكية متلقية لهذا التقرير البحثي وترغب في تنفيذ أي عملية شراء أو بيع أوراق مالية أو أدوات مالية مرتبطة بها بناء على المعلومات المقدمة في هذا التقرير البحثي، يجب عليها أن تفعل ذلك، فقط من خلال مؤسسة روزنبلات سكيوريتيز انكوربوريشن Rosenblatt Securities Inc.، وعنوانها، 40Wall Street 59th Floor, New York, NY 10005، وهي وسيط متعامل مسجل في الولايات المتحدة الأمريكية. ولا يسمح، تحت أي ظرف من الظروف، لأي متلق لها التقرير البحثي، تنفيذ أي عملية لشراء أو بيع أوراق مالية أو أدوات مالية مرتبطة بها، من خلال الراجحي. وتقبل مؤسسة روزنبلات سكيوريتيز انكوربوريشن، تحمل المسؤولية المتعلقة بمحتويات هذا التقرير البحثي، وفقاً للشروط المضحة أذناه، في حالة تسليم هذا التقرير لشخص أمريكي لا يكون مستثمراً مؤسسياً أمريكياً رهنياً.

إن المحلل الذي يظهر اسمه في هذا التقرير البحثي، غير مسجل أو مؤهل كمحلل باحث لدى هيئة تنظيم الأوراق المالية والبورصات الأمريكية FINRA وربما لا يكون شخصاً مرتبطاً بمؤسسة روزنبلات سكيوريتيز انكوربوريشن، وبناء عليه، فإنه ربما لا يخضع للقيود المعمول بها بموجب قواعد هيئة تنظيم الأوراق المالية والبورصات الأمريكية FINRA المتعلقة بإقامة اتصالات مع شركة تابعة أو الظهور في وسائل الاعلام والتداول في أوراق مالية تكون في حساب محلل باحث.

الملكية وتضارب المصالح الجوهري

لا تملك مؤسسة روزنبلات سكيوريتيز انكوربوريشن، أو شركاتها التابعة، "ملكية منفعة"، كما هو محدد وفقاً للقسم 13(d) من قانون تبادل الأوراق المالية، 1% أو أكثر من أوراق الملكية (الأسهم) equity securities المذكورة في التقرير. ويمكن أن يكون لدى مؤسسة روزنبلات سكيوريتيز انكوربوريشن أو شركاتها التابعة وأو موظفيها أو مديريها أو عاملين لديها، مصالح أو مراكز استثمارية مغطاة long positions أو مراكز استثمارية مكشوفة short positions، كما يمكن أن يقوموا في أي وقت من الأوقات بعمليات شراء أو بيع بصفة أصيل أو وكيل للأوراق المالية المشار إليها في هذه الوثيقة. إن مؤسسة روزنبلات سكيوريتيز انكوربوريشن ليست لديها أي دراية بأي تضارب مصالح جوهري حتى تاريخ هذا المنشور أو النشرة.

نشاطات التعويض والمصرفية الاستثمارية

لم تقم مؤسسة روزنبلات سكيوريتيز انكوربوريشن، أو أي شركة تابعة لها، بإدارة أو المشاركة في إدارة طرح عام للاكتتاب في أوراق مالية للشركة التابعة خلال الاثني عشر (12) شهراً الماضية، كما أنها لم تتلقى تعويضاً نظير قيامها بنشاطات مصرفية استثمارية من الشركة التابعة خلال الاثني عشر (12) شهراً الماضية، ولا يتوقع أن تستلم في أي شركة تابعة لها، أو تعتمز البحث عن تعويض مقابل خدمات مصرفية استثمارية من الشركة خلال الأشهر الثلاثة التالية.

افصاحات إضافية

إن هذا التقرير البحثي متاح للتوزيع، فقط تحت الظروف التي يمكن أن يسمح بها القانون المعمول به. ولا يتعد هذا التقرير البحثي بالأهداف الاستثمارية المحددة أو المؤسسات المالية أو الاحتياجات الخاصة بأي متلق محدد، حتى لو تم إرساله إلى متلق وحيد لهذا التقرير. إن هذا التقرير البحثي ليس مضموناً أن يكون بياناً كاملاً أو ملخصاً لأي أوراق مالية أو أسواق أو تقارير أو تطورات، حسب ما هو مشار إليه في هذا التقرير البحثي. وسوف لن يكون هناك أي التزام أو مسؤولية على أي من الراجحي أو أي من مرانها أو موظفيها أو العاملين لديها أو وكلائها، أيًا كان منشؤه، عن أي خطأ أو عدم دقة أو عدم اكتمال يتعلق بحقيقة أو رأي متضمن في هذا التقرير البحثي، أو عدم اهتمام في اعداد أو نشر هذا التقرير البحثي، أو أي خسائر أو أضرار ربما تنشأ من استخدام هذا التقرير البحثي.

وربما تعتمد الراجحي، على حواجز معلومات information barriers، مثل "الجدران الصينية Chinese Walls" للسيطرة على تدفق المعلومات في ما بين مجالات أو وحدات أو أقسام أو مجموعات أو الشركات التابعة للراجحي.

إن الاستثمار في أي أوراق مالية غير أمريكية أو في أدوات مالية مرتبطة بها (يشمل ذلك ايصالات ايداع الأوراق المالية ADRs) التي تم نقاشها في هذا التقرير البحثي، ربما يظهر مخاطر معينة. ذلك لأن الأوراق المالية الخاصة بجهات اصدار غير أمريكية، ربما لا تكون مسجلة لدى، أو ربما تكون خاضعة لأنظمة، هيئة الأوراق المالية والبورصات الأمريكية. ويمكن أن تكون المعلومات المتعلقة بمل هذه الأوراق المالية غير الأمريكية أو الأدوات المالية ذات الصلة، محدودة. وربما لا تكون الشركات الأجنبية، خاضعة لمعايير المراجعة ورفع التقارير والمنطلقات التنظيمية التي يمكن مقارنتها بتلك المعمول بها داخل الولايات المتحدة الأمريكية.

إن قيمة أي استثمار أو دخل متحقق من أي أدوات مالية مرتبطة بها، تم نقاشها في هذا التقرير البحثي، ويعلمه غير الدولار الأمريكي، تكون خاضعة لتقلبات أسعار صرف العملات التي ربما يكون لها تأثيرات إيجابية أو سلبية على قيمة أو الربح المتوقع من تلك الأوراق المالية أو الأدوات المالية المرتبطة بها.

إن الأداء الماضي، ليس بالضرورة أن يكون دليلاً ومرشداً للأداء المستقبلي، كما أن شركة الراجحي المالية لا تقدم تعهداً أو ضماناً، صريحاً أو ضمنياً، في ما يتعلق بالأداء المستقبلي. وقد يشهد الربح من الاستثمارات تذبذباً. كذلك، فإن سعر أو قيمة الاستثمارات التي يرتبط بها هذا التقرير البحثي، سواء بشكل مباشر أو غير مباشر، ربما يهبط أو يرتفع بشكل مغاير لمصالح المستثمرين. وقد تصبح أي توصية أو رأي متضمن في هذا التقرير البحثي، قديمة نتيجة للتغيرات التي تحدث في البيئة التي تعمل فيها الجهة المصدرة للأوراق المالية التي تخضع للتحليل، بالإضافة إلى التغيرات التي تطرأ على التقديرات والتنبؤات والافتراضات ومنهجية التقييم المستخدمة في هذا التقرير.

ولا يسمح بنسخ أو إرسال أو استخراج نسخ طبق الأصل، لأي جزء من محتويات هذا التقرير البحثي، بأي شكل أو بأي طريقة، بدون الموافقة الخطية المسبقة من شركة الراجحي، كما أن الراجحي لا تقبل أي مسؤولية أياً كان نوعها، عن الأفعال التي تصدر عن الغير، في ما يتعلق بهذا الموضوع. لقد تم اعداد وثيقة البحث هذه، بواسطة شركة الراجحي المالية ("الراجحي المالية") ومقرها الرياض، المملكة العربية السعودية. وقد تم اعدادها ليتم استخدامها استخداماً عاماً بواسطة عملاء الراجحي المالية ولا يجوز اعادة توزيعها أو اعادة إرسالها أو الإفصاح عنها، كلياً أو جزئياً، أو بأي شكل أو طريقة، بدون الموافقة المكتوبة الصريحة من شركة الراجحي المالية. إن استلامكم واستعراضكم لهذه الوثيقة البحثية، يمثل موافقتكم على عدم اعادة توزيع أو إرسال أو الإفصاح للآخرين عن المحتويات أو الآراء أو الملخصات أو المعلومات التي تشتمل عليها هذه الوثيقة، قبل أن يتم الإفصاح بشكل عام، عن هذه المعلومات من قبل شركة الراجحي المالية. لقد تم الحصول على المعلومات التي تشتمل عليها هذه الوثيقة، من مصادر عامة متنوعة يعتقد بأنها موثوقة، ولكننا لا نضمن دقتها. إن شركة الراجحي المالية لا تقدم أي تعهدات أو ضمانات (صريحة أو ضمنية)، في ما يتعلق بالبيانات والمعلومات المقدمة، كما أن شركة الراجحي المالية، لا تتعهد بأن محتويات هذه الوثيقة من المعلومات مكتملة، أو خالية من أي أخطاء، أو أنها غير مضللة، أو أنها مناسبة لأي غرض محدد. وتوفر وثيقة البحث هذه معلومات عامة فقط. ولا تشكل المعلومات أو أي رأي معين عن، عرضاً أو دعوة لعمل أو تقديم عرض، لشراء أو بيع أي أوراق مالية أو منتجات استثمارية أخرى ترتبط بتلك الأوراق المالية أو الاستثمارات. ولا يقصد منها تقديم نصيحة بشأن الاستثمار الشخصي كما أنها لا تأخذ في الاعتبار الأهداف الاستثمارية المحددة والوضع المالي والاحتياجات الخاصة بأي شخص معين ربما يحصل على هذه الوثيقة.

وينبغي على المستثمرين البحث عن الاستشارة المالية أو القانونية أو الخاصة بالضرائب، في ما يتعلق بملاعة الاستثمار في أي أوراق مالية أو الاستثمارات الأخرى أو الاستراتيجيات الاستثمارية التي تم نقاشها أو التوصية بها في هذه الوثيقة البحثية، كما يجب عليهم أن يفهموا أن البيانات أو الإفادات المتعلقة بالفرص المستقبلية ربما لا تتحقق. وينبغي على المستثمرين أن ينتبهوا إلى أن الربح المتوقع من تلك الأوراق المالية أو الاستثمارات الأخرى، إذا وجد، قد يتذبذب وأن سعر أو قيمة تلك الأوراق المالية والاستثمارات ربما يرتفع أو يهبط. ويمكن أن يكون للتقلبات التي تحدث في أسعار صرف العملات تأثيرات عكسية على قيمة أو سعر أو الربح المتوقع من، استثمارات محددة. وفقاً لذلك، ربما يحصل المستثمرون على مبالغ أقل من أصل المبالغ التي استثمروها. وربما يكون للراجحي المالية أو لموظفيها أو لوكالة أو أكثر من شركاتها التابعة (يشمل ذلك محلي البحوث)، مصلحة مالية في الأوراق المالية للمصدر (المصدرين) أو في استثمارات ذات صلة، بما في ذلك المراكز المغطاة أو المراكز المكشوفة في الأوراق المالية أو الضمانات أو حقوق الخيارات المستقبلية أو عقود الخيار أو المشتقات المالية أو الأدوات المالية الاستثمارية الأخرى. وربما تقوم شركة الراجحي المالية أو الشركات التابعة لها، من وقت لآخر، بأعمال مصرفية استثمارية أو خدمات أخرى، لجذب أعمال مصرفية استثمارية أو أعمال أخرى من، أي شركة جرى ذكرها في هذه الوثيقة البحثية. وسوف لن تكون الراجحي المالية، وكذلك شركاتها التابعة وموظفيها، خاضعة لأي خسارة أو أضرار، مباشرة أو غير مباشرة أو تبعية، قد تنشأ، بصورة مباشرة أو غير مباشرة، عن أي استخدام للمعلومات التي تتضمنها هذه الوثيقة البحثية.

إن وثيقة البحث هذه، وأي توصيات تشتمل عليها، تخضع للتغيير بدون اخطار مسبق. ولا تتحمل شركة الراجحي المالية أية مسؤولية عن تحديث المعلومات الواردة في وثيقة البحث هذه. كما لا يسمح أيضاً بتغيير أو اصدار نسخة طبق الأصل أو إرسال أو توزيع، كل أو أي جزء من وثيقة البحث هذه، بأي شكل أو بأي وسيلة. وهذه الوثيقة البحثية، غير موجهة إلى، أو يعتمز توزيعها إلى أو استخدامها بواسطة، أي شخص أو كيان يكون مواطناً أو يقيم في أو يقع مقره في أي مركز أو ولاية أو دولة أو أي اختصاص تشريعي اخر، يكون فيها هذا التوزيع أو النشر أو توفير الوثيقة أو استخدامها، مخالفاً للقانون، أو ربما يجعل الراجحي المالية أو أي واحدة من شركاتها التابعة، عرضة لأي متطلبات تسجيل أو ترخيص في اطار ذلك الاختصاص التشريعي.



إخلاء المسؤولية

أعدت وثيقة البحث هذه من قبل شركة الراجحي المالية "الراجحي المالية"، الرياض، المملكة العربية السعودية للاستخدام العام من عملاء شركة الراجحي المالية ولا يجوز إعادة توزيعها أو إعادة إرسالها أو الإفصاح عنها، كليا أو جزئيا، أو بأي شكل أو طريقة، دون موافقة كتابية صريحة من شركة الراجحي المالية. إن استلام هذه الوثيقة والإطلاع عليها يعتبر بمثابة موافقة من جانبكم على عدم إعادة توزيع أو إعادة إرسال أو الإفصاح للآخرين عما تتضمنه من محتويات وأراء، واستنتاجات أو معلومات قبل نشر تلك المعلومات للعموم من جانب شركة الراجحي المالية. وقد تم الحصول على المعلومات الواردة في هذه الوثيقة من مصادر عامة مختلفة يعتقد أنها معلومات موثوقة لكننا لا نضمن دقتها. وشركة الراجحي المالية لا تقدم أية إقرارات أو ضمانات (صريحة أو ضمنية) بشأن البيانات والمعلومات المقدمة كما أنها لا تقر بأن المعلومات التي تتضمنها هذه الوثيقة هي معلومات كاملة أو خالية من أي خطأ أو غير مضللة أو أنها تصلح لأي عرض محدد. فوثيقة البحث هذه إنما تقدم معلومات عامة فقط. كما أنه لا المعلومات ولا أي رأي وارد في هذه الوثيقة يشكل عرضا أو دعوة لتقديم عرض لشراء أو بيع أي أوراق مالية أو غيرها من المنتجات الاستثمارية ذات الصلة بتلك الأوراق المالية أو الاستثمارات. وليس الغرض من هذه الوثيقة تقديم مشورة شخصية في مجال الاستثمار كما أنها لا تأخذ في الاعتبار الأهداف الاستثمارية أو الوضع المالي أو الاحتياجات المحددة لأي شخص معين قد يستلم هذه الوثيقة.

ينبغي للمستثمرين السعي للحصول على المشورة المالية أو القانونية أو الضريبية بشأن مدى ملاءمة الاستثمار في أي أوراق مالية، أو استثمار آخر أو أية استراتيجيات استثمار جرت مناقشتها أو التوصية بها في هذه الوثيقة، وينبغي للمستثمرين تفهم أن البيانات المتعلقة بالتوقعات المستقبلية الوارد في هذه الوثيقة قد لا تتحقق. كذلك ينبغي للمستثمرين ملاحظة أن الدخل من أوراق مالية من هذا النوع أو غيرها من الاستثمارات، إن وجد، قد يتعرض للتقلبات وبأن سعر أو قيمة تلك الأوراق المالية والاستثمارات يكون عرضة للارتفاع أو الانخفاض. كما أن التقلبات في أسعار الصرف قد يكون لها آثار سلبية على قيمة أو ثمن، أو الدخل المتأتي من استثمارات معينة. وبناء عليه، يمكن للمستثمرين أن يحصلوا على عائد يكون أقل من مبلغ رأسمالهم المستثمر أساسا. ويجوز أن يكون لشركة الراجحي المالية أو المسؤولين فيها أو واحد أو أكثر من الشركات الفرعية التابعة لها (بما في ذلك محلي البحث) مصلحة مالية في الأوراق المالية للجهة أو الجهات المصدرة لتلك الأوراق المالية أو الاستثمارات ذات العلاقة، بما في ذلك المراكز طويلة أو قصيرة الأجل في الأوراق المالية، وخيارات شراء الأسهم أو العقود الأجلة أو الخيارات الأخرى أو المشتقات، أو غيرها من الأدوات المالية. كما يجوز لشركة الراجحي المالية أو الشركات التابعة لها أن تقوم من وقت لآخر بإداء الخدمات المصرفية الاستثمارية أو غيرها من الخدمات أو السعي لتأمين الخدمات المصرفية الاستثمارية أو غيرها من الأعمال من أي شركة من الشركات المذكورة في هذه الوثيقة من وثائق البحث. وشركة الراجحي المالية، بما في ذلك الشركات التابعة لها وموظفيها، لا تكون مسؤولة عن أي أضرار مباشرة أو غير مباشرة أو خسارة أو أضرار أخرى قد تنشأ، بصورة مباشرة أو غير مباشرة، من أي استخدام للمعلومات الواردة في هذه الوثيقة من وثائق البحث. ولا يجوز تغيير أو استنساخ أو إرسال أو توزيع هذه الوثيقة من وثائق البحث وأية توصيات واردة فيها للتغيير دون إشعار مسبق. وشركة الراجحي المالية لا تتحمل أي مسؤولية عن تحديث المعلومات الواردة في هذه الوثيقة من وثائق البحث. ولا يجوز تغيير أو استنساخ أو إرسال أو توزيع هذه الوثيقة من وثائق البحث كليا أو جزئيا بأي شكل أو بأي وسيلة. كما يراعى أن هذه الوثيقة من وثائق البحث ليست موجهة إلى أو معدة للتوزيع أو استخدامها من قبل أي شخص أو كيان سواء كان مواطنا أو مقيما في أي مكان أو دولة أو بلد أو أية ولاية قضائية أخرى، حيثما يكون مثل هذا التوزيع أو النشر أو توافر أو استخدام هذه الوثيقة مخالفا للقانون أو يتطلب من شركة الراجحي المالية أو أي من فروعها القيام بأي تسجيل أو استيفاء أي شرط من شروط الترخيص ضمن ذلك البلد أو تلك الولاية القضائية.

للاتصال

شركة الراجحي المالية
إدارة البحوث

المكتب الرئيسي، طريق الملك فهد

صندوق البريد 5561، الرياض 11432

المملكة العربية السعودية

البريد الإلكتروني:

research@alrajhi-capital.com

تم ترخيص شركة الراجحي المالية من قبل هيئة السوق المالية السعودية، بموجب ترخيص رقم 37/ 07068

الراجحي المالية
Al Rajhi Capital

