



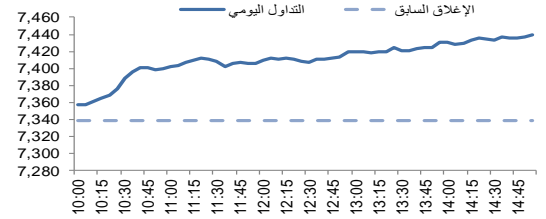
إدارة البحوث

research@alrajhi-capital.com
هاتف: +966 11 211 9449

مؤشر تداول 7,439.6
قيمة التداول (مليون الريالات) 3,854.4
حركة تداول خلال اليوم 1.38%
27%

نظرة على الأسواق العالمية

- في الولايات المتحدة الأمريكية، سوف يكون أسبوعاً خفيفاً من حيث البيانات الاقتصادية. وستبدأ الأسواق الأمريكية الأسبوع مع صدور بيانات الإنتاج الصناعي إلى جانب إحصاءات مؤشر سوق الإسكان (إن إيه إيش بي) يوم الأربعاء، تليها أرقام مطالبات إعانة البطالة الأولية يوم الخميس. وفي الوقت نفسه، سيصدر تقرير عدد منصات حفر البترول الأمريكية يوم الجمعة.
- في أوروبا، ستركز اهتمام المستثمرين على صدور بيانات التضخم الاستهلاكي في المملكة المتحدة ومنطقة اليورو يوم الثلاثاء والأربعاء على التوالي والتي من شأنها أن تساعد في قياس مسار السياسات النقدية الإقليمية. وسيتم صدور أرقام الميزان التجاري لمنطقة اليورو يوم الثلاثاء، في حين ستصدر إحصاءات ميزان أسعار المساكن في المملكة المتحدة يوم الخميس. وعلاوة على ذلك، سيتم الإعلان عن بيانات مبيعات التجزئة في المملكة المتحدة يوم الجمعة.
- ارتفعت معظم أسواق الأسهم في منطقة دول مجلس التعاون الخليجي يوم الأحد. وارتفع سوق الكويت بنسبة 0.7%، في حين ارتفع سوق دبي بنسبة 0.5% بدعم من شركة إعمار العقارية. وفي الوقت نفسه، ارتفع سوق قطر بنسبة 0.4% بقيادة بنك قطر الوطني. في حين ارتفع سوق البحرين بنسبة 0.2%. ومع ذلك، انخفض سوق أبوظبي بنسبة 0.1% بينما أنهى سوق سلطنة عمان جلسة التداول دون تغيير.
- تتداول معظم الاسواق الاسبوعية في المنطقة الخضراء هذا الصباح. وارتفع مؤشر هانغ سنغ ومؤشر كوسبي بنسبة 0.7% و 0.3% على التوالي في حين ارتفع مؤشر نيكى 225 بنسبة 0.2%، على الرغم من ارتفاع الين. ومع ذلك، انخفض مؤشر شنغهاي المركب بنسبة 0.1%.



المؤشرات الإقليمية الرئيسية

العام حتى تاريخه %	الاسبوع حتى تاريخه %	يوم واحد %	اغلق	
3.0	1.4	1.4	7,440	تداول
7.6	0.4	0.4	9,175	سوق قطر
3.1	0.7	0.7	6,607	بورصة الكويت
4.2	-0.1	-0.1	4,585	سوق أبوظبي
4.2	0.5	0.5	3,513	سوق دبي المالي
-0.2	0.0	0.0	5,089	سوق مسقط
-0.9	0.2	0.2	1,319	سوق البحرين
4.3	1.1	1.1	501	ام اس سي أي الخليجي

السلع والعملات الرئيسية

العام حتى تاريخه %	الاسبوع حتى تاريخه %	يوم واحد %	اغلق	
3.0	0.3	0.3	1,342	الذهب
2.4	0.5	0.5	17.34	الفضة
4.5	0.0	0.0	69.89	برنت
4.5	2.3	0.2	67.38	سلة أوبك
1.7	0.1	0.6	1.22	اليورو
-1.5	-0.2	-0.2	90.77	مؤشر الدولار الأمريكي
1.8	0.3	0.5	110.690	الين الياباني

المؤشرات العالمية الرئيسية

العام حتى تاريخه %	الاسبوع حتى تاريخه %	يوم واحد %	اغلق	
4.4	0.0	0.9	25,803	داو جونز الصناعي
4.2	0.0	0.7	2,786	اس اند بي 500
4.3	0.4	0.4	23,737	نيكاي 225
5.6	0.6	0.6	31,591	هانغ سنغ
1.2	0.0	0.2	7,779	فونسي 100
3.8	0.0	0.5	5,517	كاك 40
3.9	0.0	0.6	2,185	ام اس سي اي العالمي
4.3	0.0	0.9	1,208	ام اس سي اي-ايه ام

أسعار الفائدة

التغير 3 ش	شهر واحد	شهور 3	شهر 12	سنة واحدة
0.70	1.56	1.72	2.17	2.17
-0.13	1.69	1.89	2.28	2.28
0.41	1.63	1.82	2.60	2.60

15/Jan/2018 8:06 AM

مصدر البيانات: بلومبرج
محدث كما في

نظرة على السوق السعودي

- **أضاف المؤشر العام لسوق الأسهم السعودية "تداول" 101.60 نقطة** أو ارتفع بنسبة 1.38% وأغلق عند مستوى 7,439.64 نقطة. وأغلقت مؤشرات ستة عشر قطاع من أصل عشرين قطاع على ارتفاع. وكانت نسبة الارتفاع إلى نسبة الانخفاض 50\127. وكانت قيمة التداول 3.9 مليار ريال.
- **صندوق الاستثمارات العامة يبحث عن تمويلات بـ 5 مليارات دولار:** قالت بلومبرج، إن صندوق الثروة السيادي السعودي (صندوق الاستثمارات العامة) يجري محادثات مع بنوك محلية ودولية للحصول على تمويل بقيمة 5 مليارات دولار هذا العام. ولم يتم اتخاذ قرار نهائي حول مدة القرض أو حجمه كون أن الصندوق قد يلجأ للتمويلات الحكومية، بدلاً من قرض مصرفي. (بلومبرج)
- **تعلن الشركة المتقدمة للبتروكيماويات عن انخفاض صافي الربح للعام المالي 2017:** أعلنت الشركة المتقدمة للبتروكيماويات عن انخفاض صافي الربح للعام المالي 2017، بواقع 631 مليون ريال، بنسبة 13.7% على أساس سنوي، ويعود إلى الزيادة الجوهرية في تكلفة اللقيم بالرغم من الزيادة في العائدات والنتيجة من بيع المنتجات النهائية. (تداول)
- **يعلن بنك البلاد عن توصية مجلس الإدارة بتوزيع أرباح نقدية على المساهمين عن النصف الثاني من العام 2017:** أوصى مجلس إدارة بنك البلاد بتوزيع أرباح نقدية على مساهمي بنك البلاد عن النصف الثاني من العام 2017، بنسبة 4%، بواقع 0.4 ريال للسهم، وإجمالي المبلغ الموزع 240 مليون ريال. (تداول)
- **صافولا السعودية تخطط لزيادة استثماراتها في مصر:** قال بدر العوجان، الرئيس التنفيذي للمجموعة صافولا السعودية، إنها تخطط لزيادة حجم استثماراتها في السوق المصرية خلال الفترة المقبلة بدعم زيادة الطلب على منتجاتها، إضافة إلى رغبة الشركة في الاستفادة من التسهيلات الكبيرة التي تمنحها الدولة للمستثمرين العرب والأجانب. (مباشر)

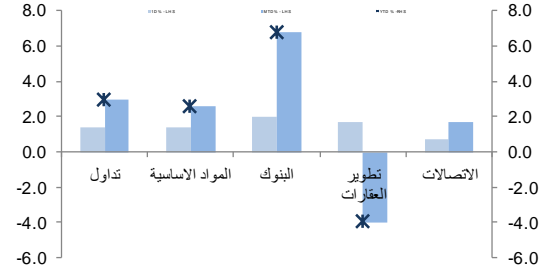


تداول - الأسهم الأكثر ارتفاعاً/ انخفاضاً

الشركة	آخر سعر	التغير %	حجم التداول (بالملايين)	قيمة التداول (مليون ريال)
الشرقية للتنمية	48.41	8.8	0.714	33.55
دار الأركان	11.36	8.3	74.749	833.25
المملكة القابضة	9.28	6.7	1.752	16.24
الأول	12.70	5.2	1.658	20.74
ساب	30.00	4.6	0.373	11.06

الشركة	آخر سعر	التغير %	حجم التداول (بالملايين)	قيمة التداول (مليون ريال)
إتحاد عذيب	6.4	-6.3	1.863	11.93
بترو رابع	19.1	-2.9	5.915	112.80
المتقدمة للبتروكيماويات	42.4	-2.5	2.186	92.42
الصحراء للبتروكيماويات	16.5	-1.6	2.873	47.79
إكسا للتأمين التعاوني	22.3	-1.6	0.389	8.83

تداول - أداء قطاعات الرسملة الكبيرة (وزن كبير في المؤشر من 10%)

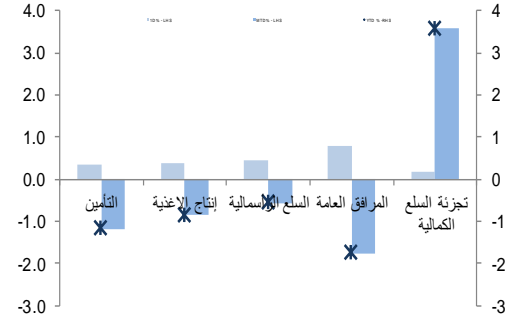


تداول - الأسهم الأكثر رفعا/خفضا للمؤشر

الشركة	آخر سعر	التغير %	حجم التداول (بالملايين)	قيمة التداول (مليون ريال)
سابك	104.06	2.5	15.9	4.86
مصرف الراجحي	69.15	1.2	12.0	3.39
دار الأركان	11.36	8.3	9.4	74.75
بنك الرياض	13.49	3.5	7.1	1.05
ساب	30.00	4.6	6.4	0.37

الشركة	آخر سعر	التغير %	حجم التداول (بالملايين)	قيمة التداول (مليون ريال)
المتقدمة للبتروكيماويات	42.35	-2.5	-2.0	92.42
بترو رابع	19.08	-2.9	-1.1	112.80
كيان	11.06	-1.0	-1.1	170.93
الصحراء للبتروكيماويات	16.49	-1.6	-1.0	47.79
أسواق العثيم	124.61	-1.1	-0.4	2.69

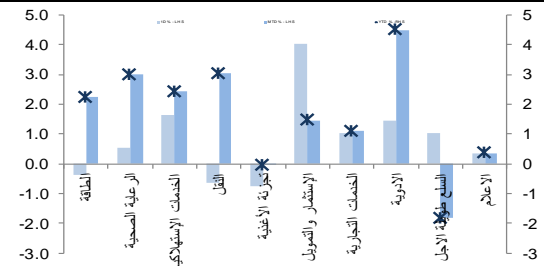
تداول - أداء قطاعات الرسملة المتوسطة (وزن متوسط في المؤشر بين 5%-10%)



تداول - الأسهم الأعلى من حيث أحجام التداول

الشركة	آخر سعر	التغير %	حجم التداول (بالملايين)	قيمة التداول (مليون ريال)
دار الأركان	11.36	8.3	74.749	833.25
كيان	11.06	-1.0	15.396	170.93
مصرف الإنماء	20.04	1.8	15.284	305.31
كيماوتول	10.20	2.4	5.940	60.27
بترو رابع	19.08	-2.9	5.915	112.80
التصنيع	17.25	2.0	5.222	90.97
بنك الجزيرة	13.43	2.8	4.970	66.41
سابك	104.06	2.5	4.863	500.28
مصرف الراجحي	69.15	1.2	3.385	233.15
الصحراء للبتروكيماويات	16.49	-1.6	2.873	47.79

تداول - أداء قطاعات الرسملة الصغيرة (وزن صغير في المؤشر من 5%)



تداول - أسهم قريبة من أدنى مستوى ل 52 اسبوع

الشركة	آخر سعر	أدنى ل 52 اسبوع	التغير %	قيمة التداول (مليون ريال)
جبل عمر	58.39	58.00	0.7%	0.000
بوبا	88.33	87.70	0.7%	5.473
المتقدمة للبتروكيماويات	42.35	41.90	1.1%	92.420
المراعي	52.47	51.80	1.3%	32.804
السعودية للكهرباء	20.60	19.65	4.8%	34.883

تداول - أسهم قريبة من أعلى مستوى ل 52 اسبوع

الشركة	آخر سعر	أعلى ل 52 اسبوع	التغير %	قيمة التداول (مليون ريال)
البنك السعودي للاستثمار	15.73	15.74	0.1%	4.799
بنك الرياض	13.49	13.50	0.1%	13.955
مصرف الإنماء	20.04	20.08	0.2%	305.313
كيماوتول	10.20	10.26	0.6%	60.272
ينساب	62.43	62.80	0.6%	33.331

مصدر البيانات: الراجحي المالية، بلومبرج



ملخص الشركات الواقعة تحت تغطيتنا

عائد التوزيعات (%) 2017	قيمة المنشأة/ EBITDA (مرة)			السعر/للربح (مرة)			متوسط التداول اليوم (مليون ريال)	التغير (%)	السعر المستهدف	سعر الاطلاق	القيمة السوقية (مليون ريال)	(ريال سعودي)
	2018E	2017E	2016A	2018E	2017E	2016A						
	المواد الأساسية											
4.0%	8.1x	8.0x	7.2x	15.5x	15.3x	15.4x	408.5	(1.02)	103.00	104.06	312,180	سابك
2.8%	7.9x	8.3x	12.7x	15.7x	15.4x	99.5x	10.9	(8.34)	16.60	18.11	6,640	سيكيم
2.5%	15.9x	19.4x	21.6x	20.1x	25.5x	29.5x	12.7	(15.10)	59.00	69.49	28,954	سافكو
0.0%	9.1x	10.3x	29.7x	14.7x	19.6x	80.7x	20.9	(13.04)	15.00	17.25	11,539	التصنيع
5.6%	10.2x	10.2x	8.2x	16.2x	16.0x	13.2x	18.5	0.11	62.50	62.43	35,117	ينساب
6.6%	10.7x	10.4x	9.6x	13.5x	13.2x	12.4x	11.1	15.70	49.00	42.35	8,334	المتقدمة
6.3%	11.4x	12.3x	6.7x	15.4x	17.9x	9.1x	6.6	1.35	36.00	35.52	3,552	اسمنت العربية
1.5%	9.6x	11.1x	5.1x	22.3x	27.7x	12.6x	3.6	(1.11)	17.00	17.19	3,481	اسمنت اليمامة
6.6%	14.3x	15.7x	9.7x	16.6x	15.8x	12.1x	6.6	(14.41)	42.00	49.07	7,508	اسمنت اسعودية
6.6%	11.7x	11.3x	10.8x	16.9x	15.2x	14.8x	1.9	(7.08)	42.00	45.20	4,068	اسمنت القصيم
5.4%	11.6x	11.4x	8.4x	19.1x	19.7x	11.9x	10.4	(13.82)	28.00	32.49	5,117	اسمنت ينبع
5.0%	13.1x	14.4x	11.0x	17.4x	20.7x	13.1x	2.9	(13.48)	43.00	49.70	6,958	اسمنت الجنوبية
0.0%	15.4x	20.5x	31.2x	30.3x	50.9x	NM	32.3	(32.94)	36.00	53.68	62,724	معادن
	الاتصالات											
5.8%	6.7x	6.7x	7.6x	13.9x	14.0x	17.0x	16.4	(0.17)	69.00	69.12	138,240	الاتصالات السعودية
0.0%	7.0x	6.9x	8.1x	NM	NM	NM	39.7	(21.58)	12.50	15.94	12,274	موبايلي
0.0%	5.5x	5.6x	8.0x	28.6x	NM	NM	25.6	8.94	7.80	7.16	4,180	زين
	الغذاء والزراعة											
1.5%	13.8x	14.4x	15.2x	21.5x	23.5x	27.0x	23.2	(3.95)	50.40	52.47	52,470	المراعي
0.0%	22.7x	26.8x	NM	22.9x	36.8x	NM	13.9	3.74	40.80	39.33	21,001	صافولا
4.6%	10.6x	11.2x	12.8x	14.1x	15.1x	16.6x	7.0	14.85	54.90	47.80	3,092	هرفي
7.0%	11.3x	10.8x	14.3x	13.1x	13.3x	15.6x	20.6	9.43	89.00	81.33	6,669	التموين
	التجزئة											
5.4%	14.8x	16.4x	13.7x	14.9x	16.5x	14.1x	8.3	(0.64)	153.80	154.79	13,931	جرير
3.4%	9.5x	9.6x	11.4x	13.8x	17.5x	19.8x	11.8	37.08	40.00	29.18	6,128	فواز الحكير
2.0%	12.1x	13.0x	12.3x	17.9x	19.8x	19.3x	2.6	5.53	131.50	124.61	5,607	العثيم
3.1%	11.0x	11.7x	12.5x	13.6x	14.6x	NM	10.9	11.74	53.60	47.97	2,015	اكسترا
0.0%	NM	NM	29.0x	NM	NM	22.4x	3.8	(1.74)	11.30	11.50	725	شاكر
	الرعاية الصحية											
2.3%	18.5x	17.8x	20.1x	21.6x	20.1x	24.8x	7.3	7.67	115.00	106.81	6,302	نلة
1.8%	16.4x	18.1x	21.4x	23.0x	23.8x	28.9x	4.4	(3.70)	149.00	154.73	7,737	المواساة
0.0%	12.4x	13.6x	21.3x	18.8x	20.9x	59.9x	8.4	5.73	45.00	42.56	1,909	رعاية
2.0%	20.0x	26.5x	37.0x	29.7x	42.0x	67.0x	6.6	6.95	40.00	37.40	4,488	الحمادي
	اخرى											
4.9%	9.0x	10.5x	9.0x	11.6x	14.9x	9.7x	12.0	(2.22)	30.00	30.68	12,080	البحري

المصدر: بلومبرج ، الراجحي المالية.



أداء الاسواق الخليجية

الدولة	اخر اغلاق	التغير في المؤشر %			رسملة السوق بليون ريال	حجم التداول مليون سهم	قيمة التداول مليون دولار	السعر/الربح 12M	سعر/ق دفترية أسعار جارية	عائد توزيعات 12M (%)
		يوم واحد	شهر واحد	العام لتاريخه						
تداول	7,440	1.4	3.0	463	186	1,026	17.4	1.7	3.3	
بورصة قطر	9,175	0.4	7.6	105	12	64	15.2	1.3	4.2	
سوق دبي	3,513	0.5	4.2	88	135	62	-	1.3	3.9	
سوق ابو ظبي	4,585	-0.1	4.2	120	34	16	16.3	1.3	4.4	
سوق الكويت	6,607	0.7	3.1	96	123	43	15.9	1.1	5.3	
سوق مسقط	5,089	0.0	-0.2	14	6	3	12.1	1.0	5.1	
سوق البحرين	1,319	0.2	-0.9	20	4	1	7.8	0.8	5.9	

أداء الاسواق الناشئة

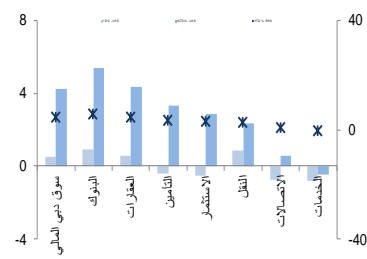
الدولة	اخر اغلاق	التغير في المؤشر %			رسملة السوق بليون ريال	حجم التداول مليون سهم	قيمة التداول مليون دولار	السعر/الربح 12M	سعر/ق دفترية أسعار جارية	عائد توزيعات 12M (%)
		يوم واحد	شهر واحد	العام لتاريخه						
البرازيل	79,349	0.0	3.9	768	369	2,251	19.7	1.8	2.5	
جمهورية التشيك	1,109	0.1	2.8	60	2	35	13.8	1.4	5.0	
اليونان	851	0.5	6.1	63	58	82	30.0	0.7	1.9	
هنغاريا	39,878	0.3	1.3	32	4	30	11.4	1.7	2.2	
ماليزيا	1,827	0.2	1.7	279	160	302	16.7	1.7	3.2	
المكسيك	49,136	0.7	-0.4	307	175	391	18.5	2.6	2.3	
جنوب افريقيا	60,083	0.8	1.0	1,019	165	1,122	20.4	2.1	2.7	
تاوان	10,936	0.5	2.8	1,096	2,922	4,014	16.0	1.8	3.7	
تايلاند	1,826	0.9	4.1	567	3,877	2,302	19.1	2.2	2.7	
تركيا	114,645	-0.1	-0.6	191	1,206	1,913	9.9	1.4	2.7	
تشيلي	5,733	0.3	3.0	229	945	362	24.9	1.9	2.1	
الصين	4,247	0.5	5.4	4,811	11,135	24,388	17.4	2.2	1.7	
كولومبيا	1,521	-0.1	0.5	112	31	34	16.4	1.4	2.3	
مصر	1,482	0.0	3.1	24	247	41	11.9	2.0	2.8	
الهند	10,759	0.7	2.2	1,214	181	1,731	24.1	3.2	1.2	
اندونيسيا	6,373	0.0	0.3	533	8,901	429	23.3	2.5	2.0	
الكويت	6,607	0.7	3.1	96	123	43	15.9	1.1	5.3	
باكستان	42,762	-0.4	5.7	69	109	74	8.3	1.6	5.5	
البيرو	1,777	1.2	6.6	60	0	17	25.0	2.6	2.9	
الفلبين	8,896	0.9	3.9	211	126	119	24.0	2.6	1.4	
قطر	9,175	0.4	7.6	105	12	64	15.2	1.3	4.2	
روسيا	1,261	1.0	9.2	578	17,739	675	8.1	0.8	4.9	
الامارات	4,585	-0.1	4.2	120	34	16	16.3	1.3	4.4	
مؤشر فوتسي	594	0.5	5.0	10,155	29,753	22,372	17.1	1.9	2.5	

دبي - الاسهم الأكثر ارتفاعا/انخفاضا

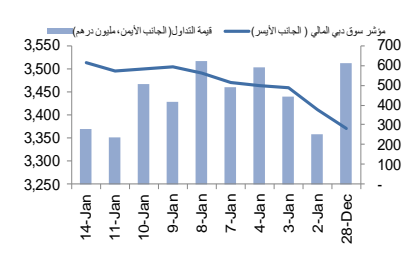
الشركة	اخر سعر	التغير %	حجم التداول (بالملايين)
ديار للتطوير	0.57	2.3	35.57
الامارات دبي الوطني	8.30	1.8	1.76
إعمار العقارية	7.30	1.7	4.83
العربية للطيران	1.31	1.6	17.25
سوق دبي المالي	1.15	0.9	4.42

الشركة	اخر سعر	التغير %	حجم التداول (بالملايين)
الوطنية للتأمينات العامة	1.76	-9.7	0.01
بنك المشرق	74.90	-2.7	0.03
الخليج للملاحة القابضة	1.20	-1.6	0.83
أمانات القابضة	1.20	-1.4	1.41
ارابتك القابضة	2.72	-1.1	2.56

دبي - أداء القطاعات



دبي - اتجاه النشاط (العشرة أيام الأخيرة)



مصدر البيانات: الراجحي المالية، بلومبرج



أبو ظبي- الاسهم الأكثر ارتفاعا/ انخفاضاً

الشركة	آخر سعر	التغير %	حجم التداول (بالملايين)
أبو ظبي لحواد البناء	0.57	14.0	3.367
بنك الاتحاد الوطني	4.00	3.1	0.440
الواحة كابتال	1.96	2.6	4.501
اسمنت الخليج	1.07	1.9	0.010
أبو ظبي الوطنية للطاقة	0.57	1.8	3.030

الشركة	آخر سعر	التغير %	حجم التداول (بالملايين)
البنك العربي المتحد	1.70	-4.0	0.050
إسمنت رأس الخيمة	0.80	-2.4	1.275
بنك الاستثمار	2.47	-2.4	0.001
أركان مواد البناء	0.78	-1.3	0.410
الشارقة للتأمين	1.09	-0.9	0.002

قطر- الاسهم الأكثر ارتفاعا/ انخفاضاً

الشركة	آخر سعر	التغير %	حجم التداول (بالملايين)
صناعات قطر	109.00	2.8	0.115
المتحدة للتنمية	16.78	2.7	0.691
كهرباء وماء	187.96	2.2	0.058
بنك قطر الاول	6.71	2.0	6.495
الملاحة	59.99	1.9	0.057

الشركة	آخر سعر	التغير %	حجم التداول (بالملايين)
الزراعة	78.00	-3.3	0.205
البنك التجاري القطري	28.27	-2.5	0.147
الخليج الدولية	18.35	-2.3	0.138
المستثمرون القطريون	39.71	-2.2	0.117
بنك الدوحة	31.10	-1.3	0.594

الكويت - الاسهم الأكثر ارتفاعا / انخفاضاً

الشركة	آخر سعر	التغير %	حجم التداول (بالملايين)
أموال للاستثمارات العالمية	38.1	17.6	7.071
مراكز التجارة العقارية	31.5	8.3	3.600
وزيرة للتأمين	60	7.0	1.380
الاسماء العقارية	36	5.9	0.763
الدولية للمتجمعات	30.9	5.1	0.433

الشركة	آخر سعر	التغير %	حجم التداول (بالملايين)
وثاق للتأمين التكافلي	41.5	-17.0	0.260
مجموعة عربي القابضة	68.3	-14.6	1.457
ايما للنفادق والمنشآت	169	-8.7	0.008
الكويت والشرق الأوسط للإستة	22	-8.0	0.000
أجيال العقارية الترفيهية	166	-5.7	0.036

عمان - الاسهم الأكثر ارتفاعا / انخفاضاً

الشركة	آخر سعر	التغير %	حجم التداول (بالملايين)
عمان والأمارات	0.085	2.4	0.126
الانوار لبيلاط السبراميك	0.124	1.6	0.258
بنك مسقط	0.402	1.5	1.049
بنك العز الاسلامي	0.068	1.5	0.114
الخليج الدولية للتكنولوجيا	0.247	0.4	0.007

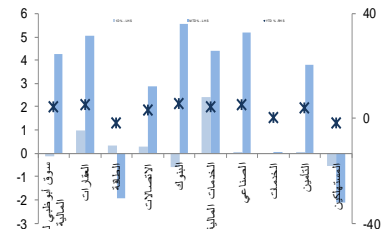
الشركة	آخر سعر	التغير %	حجم التداول (بالملايين)
الاسماك العمادية	0.146	-3.3	2.466
عمان للاستثمارات والتأمين	0.136	-2.2	0.356
البنك الوطني العماني	0.197	-1.5	0.054
جلفار للهندسة والمقاولات	0.073	-1.4	0.208
الانوار القابضة	0.155	-1.3	0.191

البحرين - الاسهم الأكثر ارتفاعا / انخفاضاً

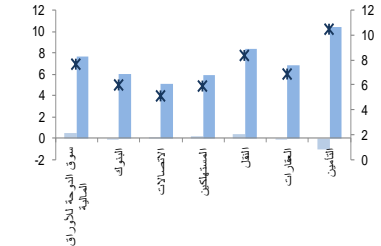
الشركة	آخر سعر	التغير %	حجم التداول (بالملايين)
العربية المصرفية	0.285	3.6	0.240
البحرين للاتصالات	0.202	1.0	0.202
بنك البحرين والكويت	0.408	0.5	0.040
NA	NA	NA	NA
NA	NA	NA	NA

الشركة	آخر سعر	التغير %	حجم التداول (بالملايين)
عقارات السيف	0.206	-1.0	0.103
البحرين للتسهيلات التجارية	0.685	-0.7	0.121
NA	NA	NA	NA
NA	NA	NA	NA
NA	NA	NA	NA

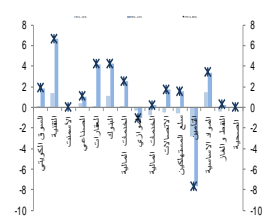
أبو ظبي - أداء القطاعات



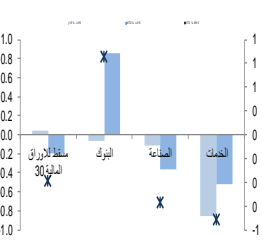
قطر - أداء القطاعات



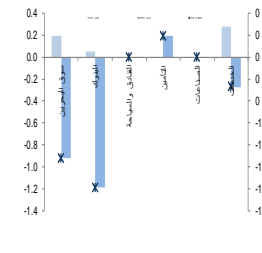
الكويت - أداء القطاعات



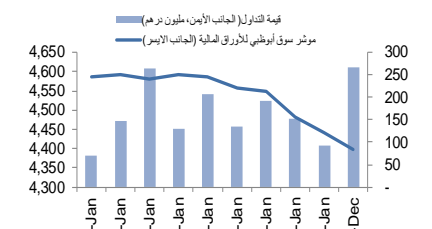
عمان - أداء القطاعات



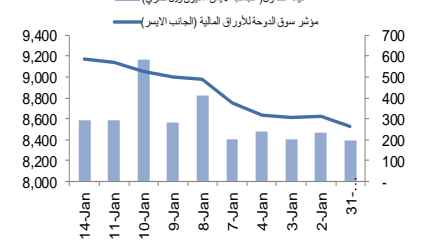
البحرين - أداء القطاعات



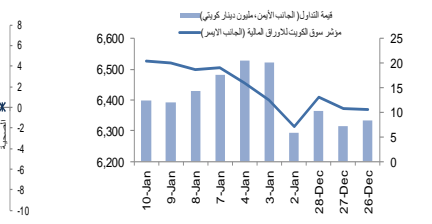
أبو ظبي - اتجاه النشاط (العشرة أيام الأخيرة)



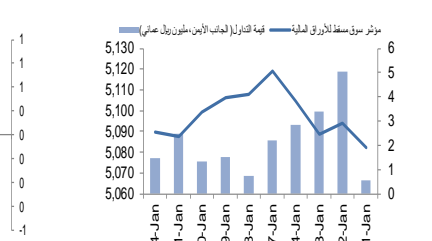
قطر - اتجاه النشاط (العشرة أيام الأخيرة)



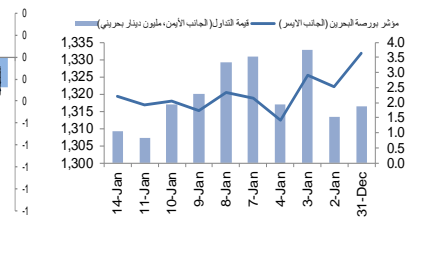
الكويت - اتجاه النشاط (العشرة أيام الأخيرة)



عمان - اتجاه النشاط (العشرة أيام الأخيرة)



البحرين - اتجاه النشاط (العشرة أيام الأخيرة)



مصدر البيانات: الراجحي المالية، بلومبرج



افصاحات مهمة للأشخاص الأمريكيين

تم اعداد هذا التقرير البحثي من قبل شركة الراجحي المالية (الراجحي)، وهي شركة مرخصة لممارسة نشاطات الأوراق المالية في المملكة العربية السعودية. وشركة الراجحي ليست وسيطاً مالياً مسجلاً في الولايات المتحدة الأمريكية، وبناء عليه، فإنها لا تخضع لقواعد الولايات المتحدة الأمريكية المتعلقة باعداد التقارير البحثية واستقلالية محلي البحوث. ويتم تقديم هذا التقرير البحثي، لتوزيعه "للمستثمرين المؤسسيين الرئيسيين في الولايات المتحدة الأمريكية"، اعتماداً على الاستثناء من التسجيل الذي توفره القاعدة 6-15 من قانون تبادل الأوراق المالية الأمريكي لعام 1934 وتعديلاته ("قانون تبادل الأوراق المالية").

ويجب على أي جهة أمريكية متلقية لهذا التقرير البحثي وترغب في تنفيذ أي عملية لشراء أو بيع أوراق مالية أو أدوات مالية مرتبطة بها بناء على المعلومات المقدمة في هذا التقرير البحثي، يجب عليها أن تفعل ذلك، فقط من خلال مؤسسة روزنبلات سكيوريتيز انكوربوريشن Rosenblatt Securities Inc.، وعنوانها، 40Wall Street 59th Floor, New York, NY 10005، وهي وسيط متعامل مسجل في الولايات المتحدة الأمريكية. ولا يسمح، تحت أي ظرف من الظروف، لأي متلق لها التقرير البحثي، تنفيذ أي عملية لشراء أو بيع أوراق مالية أو أدوات مالية مرتبطة بها، من خلال الراجحي. وتقبل مؤسسة روزنبلات سكيوريتيز انكوربوريشن، تحمل المسؤولية المتعلقة بمحتويات هذا التقرير البحثي، وفقاً للشروط المضحة أدناه، في حالة تسليم هذا التقرير لشخص أمريكي لا يكون مستثمراً مؤسسياً أمريكياً رئيسياً.

إن المحلل الذي يظهر اسمه في هذا التقرير البحثي، غير مسجل أو مؤهل كمحلل باحث لدى هيئة تنظيم الأوراق المالية والبورصات الأمريكية FINRA وربما لا يكون شخصاً مرتبطاً بمؤسسة روزنبلات سكيوريتيز انكوربوريشن، وبناء عليه، فإنه لا يخضع للقيود المعمول بها بموجب قواعد هيئة تنظيم الأوراق المالية والبورصات الأمريكية FINRA المتعلقة بإقامة اتصالات مع شركة تابعة أو الظهور في وسائل الاعلام والتداول في أوراق مالية تكون في حساب محلل باحث.

الملكية وتضارب المصالح الجوهري

لا تملك مؤسسة روزنبلات سكيوريتيز انكوربوريشن، أو شركاتها التابعة، "ملكية منفعة"، كما هو محدد وفقاً للقسم 13(d) من قانون تبادل الأوراق المالية، 1% أو أكثر من أوراق الملكية (الأسهم) equity securities المذكورة في التقرير. ويمكن أن يكون لدى مؤسسة روزنبلات سكيوريتيز انكوربوريشن أو شركاتها التابعة، وموظفيها أو مديريها أو العاملين لديها، مصالح أو مراكز استثمارية مغطاة long positions أو مراكز استثمارية مكشوفة short positions، كما يمكن أن يقوموا في أي وقت من الأوقات بعمليات شراء أو بيع بصفة أصيل أو وكيل للأوراق المالية المشار إليها في هذه الوثيقة. إن مؤسسة روزنبلات سكيوريتيز انكوربوريشن ليست لديها أي دراية بأي تضارب مصالح جوهري حتى تاريخ هذا المنشور أو النشر.

نشاطات التعويض والمصرفية الاستثمارية

لم تقم مؤسسة روزنبلات سكيوريتيز انكوربوريشن، أو أي شركة تابعة لها، بإدارة أو المشاركة في ادارة طرح عام للاكتتاب في أوراق مالية للشركة التابعة خلال الاثني عشر (12) شهراً الماضية، كما أنها لم تتلقى تعويضاً نظير قيامها بنشاطات مصرفية استثمارية من الشركة التابعة خلال الاثني عشر (12) شهراً الماضية، ولا يتوقع أن تستلم في أي شركة تابعة لها، أو تعتمد البحث عن تعويض مقابل خدمات مصرفية استثمارية من الشركة خلال الأشهر الثلاثة التالية.

افصاحات اضافية

إن هذا التقرير البحثي متاح للتوزيع، فقط تحت الظروف التي يمكن أن يسمح بها القانون المعمول به. ولا يتعد هذا التقرير البحثي بالأهداف الاستثمارية المحددة أو المؤسسات المالية أو الاحتياجات الخاصة بأي متلق محدد، حتى لو تم إرساله إلى متلق وحيد لهذا التقرير. إن هذا التقرير البحثي ليس مضموناً أن يكون بياناً كاملاً أو ملخصاً لأي أوراق مالية أو أسواق أو تقارير أو تطورات، حسب ما هو مشار إليه في هذا التقرير البحثي. وسوف لن يكون هناك أي التزام أو مسؤولية على أي من الراجحي أو أي من مرانها أو موظفيها أو العاملين لديها أو وكلائها، أيًا كان منشؤه، عن أي خطأ أو عدم دقة أو عدم اكتمال يتعلق بحقيقة أو رأي متضمن في هذا التقرير البحثي، أو عدم اهتمام في اعداد أو نشر هذا التقرير البحثي، أو أي خسائر أو أضرار ربما تنشأ من استخدام هذا التقرير البحثي.

وربما تعتمد الراجحي، على حواجز معلومات information barriers، مثل "الجدران الصينية Chinese Walls" للسيطرة على تدفق المعلومات في ما بين مجالات أو وحدات أو أقسام أو مجموعات أو الشركات التابعة للراجحي.

إن الاستثمار في أي أوراق مالية غير أمريكية أو في أدوات مالية مرتبطة بها (يشمل ذلك ايصالات ايداع الأوراق المالية ADRs) التي تم نقاشها في هذا التقرير البحثي، ربما يظهر مخاطر معينة. ذلك لأن الأوراق المالية الخاصة بجهات اصدار غير أمريكية، ربما لا تكون مسجلة لدى، أو ربما تكون خاضعة لأنظمة، هيئة الأوراق المالية والبورصات الأمريكية. ويمكن أن تكون المعلومات المتعلقة بمثل هذه الأوراق المالية غير الأمريكية أو الأدوات المالية ذات الصلة، محدودة. وربما لا تكون الشركات الأجنبية، خاضعة لمعايير المراجعة ورفع التقارير والمتطلبات التنظيمية التي يمكن مقارنتها بتلك المعمول بها داخل الولايات المتحدة الأمريكية.

إن قيمة أي استثمار أو دخل متحقق من أي أدوات مالية مرتبطة بها، تم نقاشها في هذا التقرير البحثي، وبعملة غير الدولار الأمريكي، تكون خاضعة لتقلبات أسعار صرف العملات التي ربما يكون لها تأثيرات إيجابية أو سلبية على قيمة أو الربح المتوقع من تلك الأوراق المالية أو الأدوات المالية المرتبطة بها.

إن الأداء الماضي، ليس بالضرورة أن يكون دليلاً ومرشداً للأداء المستقبلي، كما أن شركة الراجحي المالية لا تقدم تعهداً أو ضماناً، صريحاً أو ضمنياً، في ما يتعلق بالأداء المستقبلي. وقد يشهد الربح من الاستثمارات تذبذباً. كذلك، فإن سعر أو قيمة الاستثمارات التي يرتبط بها هذا التقرير البحثي، سواء بشكل مباشر أو غير مباشر، ربما يهبط أو يرتفع بشكل مغاير لمصالح المستثمرين. وقد تصبح أي توصية أو رأي متضمن في هذا التقرير البحثي، قديمة نتيجة للتغيرات التي تحدث في البيئة التي تعمل فيها الجهة المصدرة للأوراق المالية التي تخضع للتحليل، بالإضافة إلى التغيرات التي تطرأ على التقديرات والتنبؤات والافتراضات ومنهجية التقييم المستخدمة في هذا التقرير.

ولا يسمح بنسخ أو إرسال أو استخراج نسخ طبق الأصل، لأي جزء من محتويات هذا التقرير البحثي، بأي شكل أو بأي طريقة، بدون الموافقة الخطية المسبقة من شركة الراجحي، كما أن الراجحي لا تقبل أي مسؤولية أيًا كان نوعها، عن الأفعال التي تصدر عن الغير، في ما يتعلق بهذا الموضوع. لقد تم اعداد وثيقة البحث هذه، بواسطة شركة الراجحي المالية ("الراجحي المالية") ومقرها الرياض، المملكة العربية السعودية. وقد تم اعدادها ليتم استخدامها اعتماداً على ما يوجد في الأوراق المالية ولا يجوز اعادة توزيعها أو اعادة إرسالها أو الإفصاح عنها، كلياً أو جزئياً، أو بأي شكل أو طريقة، بدون الموافقة المكتوبة الصريحة من شركة الراجحي المالية. إن استلامكم واستعراضكم لهذه الوثيقة البحثية، يمثل موافقتكم على عدم اعادة توزيع أو إرسال أو الإفصاح للآخرين عن المحتويات أو الآراء أو الملخصات أو المعلومات التي تشتمل عليها هذه الوثيقة، قبل أن يتم الإفصاح بشكل عام، عن هذه المعلومات من قبل شركة الراجحي المالية. لقد تم الحصول على المعلومات التي تشتمل عليها هذه الوثيقة، من مصادر عامة متنوعة يعتقد بأنها موثوقة، ولكننا لا نضمن دقتها. إن شركة الراجحي المالية لا تقدم أي تعهدات أو ضمانات (صريحة أو ضمنية)، في ما يتعلق بالبيانات والمعلومات المقدمة، كما أن شركة الراجحي المالية، لا تتعهد بأن محتويات هذه الوثيقة من المعلومات مكتملة، أو خالية من أي أخطاء، أو أنها غير مضللة، أو أنها مناسبة لأي غرض محدد. وتوفر وثيقة البحث هذه معلومات عامة فقط. ولا تشكل المعلومات أو أي رأي معين عنه، عرضاً أو دعوة للعمل أو تقديم عرض، لشراء أو بيع أي أوراق مالية أو منتجات استثمارية أخرى ترتبط بتلك الأوراق المالية أو الاستثمارات. ولا يقصد منها تقديم نصيحة بشأن الاستثمار الشخصي كما أنها لا تأخذ في الاعتبار الأهداف الاستثمارية المحددة والوضع المالي والاحتياجات الخاصة بأي شخص معين ربما يحصل على هذه الوثيقة.

وينبغي على المستثمرين البحث عن الاستشارة المالية أو القانونية أو الخاصة بالضرائب، في ما يتعلق بملءمة الاستثمار في أي أوراق مالية أو الاستثمارات الأخرى أو الاستراتيجيات الاستثمارية التي تم نقاشها أو التوصية بها في هذه الوثيقة البحثية، كما يجب عليهم أن يفهموا أن البيانات أو الافصاحات المتعلقة بالفرص المستقبلية ربما لا تتحقق. وينبغي على المستثمرين أن ينتبهوا إلى أن الربح المتوقع من تلك الأوراق المالية أو الاستثمارات الأخرى، إذا وجد، قد يتذبذب وأن سعر أو قيمة تلك الأوراق المالية والاستثمارات ربما يرتفع أو يهبط. ويمكن أن يكون للتقلبات التي تحدث في أسعار صرف العملات تأثيرات عكسية على قيمة أو سعر أو الربح المتوقع من، استثمارات محددة. ووفقاً لذلك، ربما يحصل المستثمرون على مبالغ أقل من أصل المبالغ التي استثمروها. وربما يكون للراجحي المالية أو لموظفيها أو لوكالة أو أكثر من شركاتها التابعة (يشمل ذلك محلي البحوث)، مصلحة مالية في الأوراق المالية للمصدر (المصدرين) أو في استثمار ذات صلة، بما في ذلك المراكز المغطاة أو المراكز المكشوفة في الأوراق المالية أو الضمانات أو حقوق الخيارات المستقبلية أو عقود الخيار أو المشتقات المالية أو الأدوات المالية الاستثمارية الأخرى. وربما تقوم شركة الراجحي المالية أو الشركات التابعة لها، من وقت لآخر، بأعمال مصرفية استثمارية أو خدمات أخرى، لجذب أعمال مصرفية استثمارية أو أعمال أخرى من، أي شركة جرى ذكرها في هذه الوثيقة البحثية. وسوف لن تكون الراجحي المالية، وكذلك شركاتها التابعة وموظفيها، خاضعة لأي خسارة أو أضرار، مباشرة أو غير مباشرة أو تبعية، قد تنشأ، بصورة مباشرة أو غير مباشرة، عن أي استخدام للمعلومات التي تتضمنها هذه الوثيقة البحثية.

إن وثيقة البحث هذه، وأي توصيات تشتمل عليها، تخضع للتغيير بدون اخطار مسبق. ولا تتحمل شركة الراجحي المالية أية مسؤولية عن تحديث المعلومات الواردة في وثيقة البحث هذه. كما لا يسمح أيضاً بتغيير أو اصدار نسخة طبق الأصل أو إرسال أو توزيع، كل أو أي جزء من وثيقة البحث هذه، بأي شكل أو بأي وسيلة. وهذه الوثيقة البحثية، غير موجهة إلى، أو يعتمد توزيعها إلى أو استخدامها بواسطة، أي شخص أو كيان يكون مواطناً أو يقيم في أو يقع مقره في أي دولة أو ولاية أو دولة أو أي اختصاص تشريعي آخر، يكون فيها هذا التوزيع أو النشر أو توفير الوثيقة أو استخدامها، مخالفاً للقانون، أو ربما يجعل الراجحي المالية أو أي واحدة من شركاتها التابعة، عرضة لأي متطلبات تسجيل أو ترخيص في اطار ذلك الاختصاص التشريعي.



إخلاء المسؤولية

أعدت وثيقة البحث هذه من قبل شركة الراجحي المالية "الراجحي المالية"، الرياض، المملكة العربية السعودية للاستخدام العام من عملاء شركة الراجحي المالية ولا يجوز إعادة توزيعها أو إعادة إرسالها أو الإفصاح عنها، كليا أو جزئيا، أو بأي شكل أو طريقة، دون موافقة كتابية صريحة من شركة الراجحي المالية. إن استلام هذه الوثيقة والإطلاع عليها يعتبر بمثابة موافقة من جانبكم على عدم إعادة توزيع أو إعادة إرسال أو الإفصاح للآخرين عما تتضمنه من محتويات وأراء، واستنتاجات أو معلومات قبل نشر تلك المعلومات للعموم من جانب شركة الراجحي المالية. وقد تم الحصول على المعلومات الواردة في هذه الوثيقة من مصادر عامة مختلفة يعتقد أنها معلومات موثوقة لكننا لا نضمن دقتها. وشركة الراجحي المالية لا تقدم أية إقرارات أو ضمانات (صريحة أو ضمنية) بشأن البيانات والمعلومات المقدمة كما أنها لا تقر بأن المعلومات التي تتضمنها هذه الوثيقة هي معلومات كاملة أو خالية من أي خطأ أو غير مضللة أو أنها تصلح لأي عرض محدد. فوثيقة البحث هذه إنما تقدم معلومات عامة فقط. كما أنه لا المعلومات ولا أي رأي وارد في هذه الوثيقة يشكل عرضا أو دعوة لتقديم عرض لشراء أو بيع أي أوراق مالية أو غيرها من المنتجات الاستثمارية ذات الصلة بتلك الأوراق المالية أو الاستثمارات. وليس الغرض من هذه الوثيقة تقديم مشورة شخصية في مجال الاستثمار كما أنها لا تأخذ في الاعتبار الأهداف الاستثمارية أو الوضع المالي أو الاحتياجات المحددة لأي شخص معين قد يستلم هذه الوثيقة.

ينبغي للمستثمرين السعي للحصول على المشورة المالية أو القانونية أو الضريبية بشأن مدى ملاءمة الاستثمار في أي أوراق مالية، أو استثمار آخر أو أية استراتيجيات استثمار جرت مناقشتها أو التوصية بها في هذه الوثيقة، وينبغي للمستثمرين تفهم أن البيانات المتعلقة بالتوقعات المستقبلية الوارد في هذه الوثيقة قد لا تتحقق. كذلك ينبغي للمستثمرين ملاحظة أن الدخل من أوراق مالية من هذا النوع أو غيرها من الاستثمارات، إن وجد، قد يتعرض للتقلبات وبأن سعر أو قيمة تلك الأوراق المالية والاستثمارات يكون عرضة للارتفاع أو الانخفاض. كما أن التقلبات في أسعار الصرف قد يكون لها آثار سلبية على قيمة أو ثمن، أو الدخل المتأتي من استثمارات معينة. وبناء عليه، يمكن للمستثمرين أن يحصلوا على عائد يكون أقل من مبلغ رأسمالهم المستثمر أساسا. ويجوز أن يكون لشركة الراجحي المالية أو المسؤولين فيها أو واحد أو أكثر من الشركات الفرعية التابعة لها (بما في ذلك محلي البحث) مصلحة مالية في الأوراق المالية للجهة أو الجهات المصدرة لتلك الأوراق المالية أو الاستثمارات ذات العلاقة، بما في ذلك المراكز طويلة أو قصيرة الأجل في الأوراق المالية، وخيارات شراء الأسهم أو العقود الأجلية أو الخيارات الأخرى أو المشتقات، أو غيرها من الأدوات المالية. كما يجوز لشركة الراجحي المالية أو الشركات التابعة لها أن تقوم من وقت لآخر بإداء الخدمات المصرفية الاستثمارية أو غيرها من الخدمات أو السعي لتأمين الخدمات المصرفية الاستثمارية أو غيرها من الأعمال من أي شركة من الشركات المذكورة في هذه الوثيقة من وثائق البحث. وشركة الراجحي المالية، بما في ذلك الشركات التابعة لها وموظفيها، لا تكون مسؤولة عن أي أضرار مباشرة أو غير مباشرة أو خسارة أو أضرار أخرى قد تنشأ، بصورة مباشرة أو غير مباشرة، من أي استخدام للمعلومات الواردة في هذه الوثيقة من وثائق البحث. ولا يجوز تغيير أو استنساخ أو إرسال أو توزيع هذه الوثيقة من وثائق البحث وأية توصيات واردة فيها للتغيير دون إشعار مسبق. وشركة الراجحي المالية لا تتحمل أي مسؤولية عن تحديث المعلومات الواردة في هذه الوثيقة من وثائق البحث. ولا يجوز تغيير أو استنساخ أو إرسال أو توزيع هذه الوثيقة من وثائق البحث كليا أو جزئيا بأي شكل أو بأي وسيلة. كما يراعى أن هذه الوثيقة من وثائق البحث ليست موجهة إلى أو معدة للتوزيع أو استخدامها من قبل أي شخص أو كيان سواء كان مواطنا أو مقيما في أي مكان أو دولة أو بلد أو أية ولاية قضائية أخرى، حيثما يكون مثل هذا التوزيع أو النشر أو توافر أو استخدام هذه الوثيقة مخالفا للقانون أو يتطلب من شركة الراجحي المالية أو أي من فروعها القيام بأي تسجيل أو استيفاء أي شرط من شروط الترخيص ضمن ذلك البلد أو تلك الولاية القضائية.

للاتصال

شركة الراجحي المالية

إدارة البحوث

المكتب الرئيسي، طريق الملك فهد

صندوق البريد 5561، الرياض 11432

المملكة العربية السعودية

البريد الإلكتروني:

research@alrajhi-capital.com

تم ترخيص شركة الراجحي المالية من قبل هيئة السوق المالية السعودية، بموجب ترخيص رقم 07068/ 37

الراجحي المالية
Al Rajhi Capital

