



إدارة البحوث

research@alrajhi-capital.com
هاتف: +966 11 211 9449

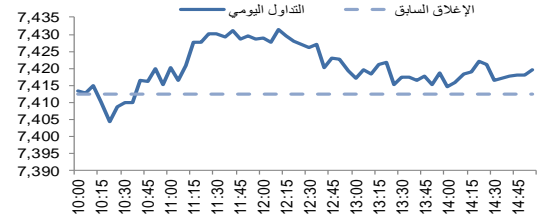
نظرة على الأسواق العالمية

- ارتفعت أسواق الأسهم الأمريكية يوم الأربعاء بدعم من ارتفاع الأسهم المالية والأسهم التكنولوجية. وارتفع مؤشر ناسداك المركب ومؤشر ستاندراند اند بورز 500 بنسبة 1.9% و 1.3% على التوالي. في حين ارتفع مؤشر داو جونز بنسبة 1.0%. ومن ناحية البيانات الاقتصادية، كانت بيانات التضخم للمستهلك الأمريكي أعلى من المتوقع (+ 2.1%) على أساس سنوي في يناير مقابل 1.9% على أساس سنوي للتوقعات، في حين كانت أرقام مبيعات التجزئة أضعف من المتوقع (-0.3%) في يناير على أساس شهري مقابل + 0.2% على أساس شهري للتوقعات).
- ارتفعت الأسواق الأوروبية يوم الأربعاء، متجاهلة بيانات التضخم القوية في الولايات المتحدة. وارتفع مؤشر داكس ومؤشر كاك 40 بنسبة 1.2% و 1.1% على التوالي مدعوماً بارتفاع أسهم التكنولوجيا. وفي الوقت نفسه، ارتفع مؤشر فاينانشال تايمز 100 بنسبة 0.6%. وفي الوقت نفسه، كانت بيانات الناتج المحلي الإجمالي للربع الرابع لعام 2017 (أولية) لمنطقة اليورو وألمانيا متوافقة مع التوقعات (+ 0.6% على أساس ربعي).
- أغلقت أسواق الأسهم في منطقة دول مجلس التعاون الخليجي على تباين يوم أمس. وارتفع سوق الكويت بنسبة 1.6%، في حين ارتفع سوق قطر بنسبة 0.8%، بدعم من شركة إزدان القابضة والخليج للمخازن. ومع ذلك، انخفض سوق البحرين وسوق أبوظبي بنسبة 0.8% و 0.3% على التوالي، في حين انخفض سوق دبي بنسبة 0.2% متأثراً بسهم بيت التمويل الخليجي. وفي الوقت نفسه، أنهى سوق سلطنة عمان دون تغيير.
- تداول الاسواق الآسيوية في المنطقة الخضراء صباح اليوم، نتيجة الاخبار من الدول الغربية. وارتفع مؤشر هانغ سنغ ومؤشر نيكيا 225 بنسبة 2.0% و 1.3% على التوالي. وفي الوقت نفسه، إغلق مؤشر شنغهاي المركب ومؤشر كوسبي للعطلة.
- ارتفع خام برنت بنسبة 2.6% يوم الأربعاء، حيث سجل تقرير إدارة معلومات الطاقة ارتفاعاً أسبوعياً أقل من المتوقع في مخزونات النفط الخام الأمريكي (+ 1.8 مليون مقابل 2.8 مليون برميل للإجماع). وأغلقت عقود خام برنت وخام غرب تكساس الوسيط عند 64.36 دولار أمريكي (+ 2.6%) و 60.60 دولار أمريكي (+ 2.4%) على التوالي.

نظرة على السوق السعودي

- أضاف المؤشر العام لسوق الأسهم السعودية "تداول" 7.15 نقطة أو ارتفع بنسبة 0.10% وأغلق عند مستوى 7,419.71 نقطة. وأغلقت مؤشرات اثنا عشر قطاع من أصل عشرين قطاع على ارتفاع. وكانت نسبة الارتفاع إلى نسبة الانخفاض 73195. وكانت قيمة التداول 2.6 مليار ريال.
- يعلن البنك السعودي للاستثمار عن توصية مجلس ادارته توزيع ارباح سنويه بنسبة 6% للمساهمين عن العام 2017م: أوصى مجلس إدارة البنك السعودي للاستثمار للجمعية العامة العادية توزيع أرباح نقدية بنسبة 6% عن العام المالي 2017م قدرها ستون هللة لكل سهم من أسهم البنك. ويكون بذلك إجمالي مبلغ التوزيع 450 مليون ريال سعودي. (تداول)
- تعلن شركة اتحاد إتصالات ارتفاع صافي خسائرها إلى 709 مليون ريال في العام المالي 2017: سجلت شركة اتحاد الاتصالات (موبايلي) صافي خسارة قدرها 709 مليون ريال سعودي للسنة المالية 2017 م، وازدادت خسائر الشركة من 213.6 مليون ريال سعودي في العام الماضي. وعزت موبايلي الخسائر إلى انخفاض الإيرادات وارتفاع الرسوم المالية في السنة المالية. (تداول)
- تعلن شركة الشرق الأوسط للرعاية الصحية (المستشفى السعودي الألماني) عن افتتاح مجمع عيادات بيفرلي في حي الخالدية بمدينة جدة: تعلن شركة الشرق الأوسط للرعاية الصحية (المستشفى السعودي الألماني) عن افتتاح مجمع عياداتها الخارجية تحت العلامة التجارية (بيفرلي) بسعة 21 عيادة شاملة التجهيزات والمعدات والأثاث بحي الخالدية في مدينة جدة. وبلغت تكلفتها 22 مليون ريال. (تداول)

مؤشر تداول	7,419.7	0.10%
قيمة التداول (مليون الريالات)	2,635.6	-18%
حركة تداول خلال اليوم		



المؤشرات الإقليمية الرئيسية				
العام حتى تاريخه %	الاسبوع حتى تاريخه %	يوم واحد %	اغلق	
2.7	0.2	0.1	7,420	تداول
6.3	1.9	0.8	9,061	سوق قطر
5.8	1.8	1.6	6,777	بورصة الكويت
4.3	-0.2	-0.3	4,589	سوق أبوظبي
-1.0	0.3	-0.2	3,336	سوق دبي المالي
-1.8	0.0	0.0	5,006	سوق مسقط
0.8	0.7	-0.8	1,342	سوق البحرين
2.9	0.3	0.1	494	ام اس سي أي الخليجي

السلع والعملات الرئيسية				
العام حتى تاريخه %	الاسبوع حتى تاريخه %	يوم واحد %	اغلق	
3.9	2.9	0.3	1,354	الذهب
-0.2	3.4	0.3	16.91	الفضة
-2.3	3.3	0.8	64.89	برنت
-6.1	-1.7	-0.9	60.52	سلة أوبك
3.8	1.7	0.3	1.25	اليورو
-3.5	-1.7	-0.2	88.91	مؤشر الدولار الأمريكي
5.7	2.1	0.5	106.570	الين الياباني

المؤشرات العالمية الرئيسية				
العام حتى تاريخه %	الاسبوع حتى تاريخه %	يوم واحد %	اغلق	
0.7	2.9	1.0	24,893	داو جونز الصناعي
0.9	3.0	1.3	2,699	اس اند بي 500
-5.6	0.5	1.6	21,497	نيكيا 225
4.0	5.4	2.0	31,115	هانغ سنغ
-6.2	1.7	0.6	7,214	فونسي 100
-2.8	1.7	1.1	5,165	كاك 40
0.1	2.7	1.2	2,106	ام اس سي اي العالمي
2.3	3.7	1.8	1,185	ام اس سي اي-ايه ام

أسعار الفائدة				
التغير 3 ش	شهر واحد	شهور 3	شهر 12	سنة واحدة
0.80	1.59	1.84	2.33	0.80
0.00	1.68	1.89	2.29	0.00
0.51	1.63	1.90	2.66	0.51

15/Feb/2018 8:20 AM

مصدر البيانات: بلومبرج

محدث كما في




تداول - الاسهم الأكثر ارتفاعا/ انخفاضاً

الشركة	آخر سعر	التغير %	حجم التداول (بالملايين)	قيمة التداول (مليون ريال)
الصادرات	167.40	10.0	0.053	8.55
إكسترا	53.17	6.3	0.853	44.66
أسمنت المنطقة الشمالية	10.66	4.3	2.470	26.24
بروج للتأمين	38.16	3.9	0.774	29.18
سابك	17.03	3.8	0.670	11.22

الشركة	آخر سعر	التغير %	حجم التداول (بالملايين)	قيمة التداول (مليون ريال)
موبياي	14.9	-6.8	9.916	148.86
ملاذ للتأمين	17.5	-4.5	1.688	30.08
عناية السعودية للتأمين	17.3	-3.3	0.285	5.04
باتك	61.6	-2.4	0.391	24.24
مدغلف	21.1	-1.6	0.227	4.84

تداول - أداء قطاعات الرسملة الكبيرة (وزن كبير في المؤشر من 10%)




تداول - الاسهم الأكثر رفعا/خفضا للمؤشر

الشركة	آخر سعر	التغير %	حجم التداول (بالملايين)	قيمة التداول (مليون ريال)
البنك الأهلي التجاري	58.24	1.2	4.7	0.28
الاتصالات السعودية	73.78	1.1	2.6	0.18
جدير	166.19	1.3	1.9	0.04
البنك العربي	26.57	1.1	1.4	0.15
معدن	51.42	0.6	1.2	0.31

الشركة	آخر سعر	التغير %	حجم التداول (بالملايين)	قيمة التداول (مليون ريال)
موبياي	14.88	-6.8	-4.6	148.86
مصرف الراجحي	71.90	-0.3	-3.4	139.15
البنك السعودي الفرنسي	30.06	-0.8	-1.6	1.74
مصرف الإنماء	20.24	-0.6	-1.3	380.98
سابك	104.74	-0.1	-0.8	370.25

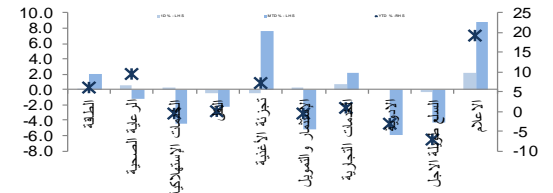
تداول - أداء قطاعات الرسملة المتوسطة (وزن متوسط في المؤشر بين 5%-10%)



تداول - الاسهم الأعلى من حيث أحجام التداول

الشركة	آخر سعر	التغير %	حجم التداول (بالملايين)	قيمة التداول (مليون ريال)
مصرف الإنماء	20.24	-0.6	18.769	380.98
دار الأركان	10.08	-0.1	11.224	113.12
موبياي	14.88	-6.8	9.916	148.86
كيان	12.60	0.6	6.933	87.28
سابك	104.74	-0.1	3.530	370.25
بترو رابع	22.87	-0.1	3.093	70.80
اسمنت الجوف	10.39	1.7	2.940	30.60
أسمنت المنطقة الشمالية	10.66	4.3	2.470	26.24
مصرف الراجحي	71.90	-0.3	1.930	139.15
الصحراء للبترولكيماويات	16.23	-0.4	1.816	29.47

تداول - أداء قطاعات الرسملة الصغيرة (وزن صغير في المؤشر من 5%)



تداول - أسهم قريبة من أدنى مستوى ل 52 اسبوع

الشركة	آخر سعر	أدنى ل 52 اسبوع	التغير %	قيمة التداول (مليون ريال)
بوبا	80.90	80.80	0.1%	0.000
المراعي	50.35	50.00	0.7%	5.938
جيل عمر	56.81	56.40	0.7%	4.730
السعودية للكهرباء	19.91	19.76	0.8%	16.917
إتحاد عذيب	7.73	7.65	1.0%	#VALUE!

تداول - أسهم قريبة من أعلى مستوى ل 52 اسبوع

الشركة	آخر سعر	أعلى ل 52 اسبوع	التغير %	قيمة التداول (مليون ريال)
الكليات السعودية	10.81	10.81	0.0%	0.000
بروج للتأمين	38.16	38.30	0.4%	29.179
إكسترا	53.17	53.90	1.4%	44.647
الاتحاد التجاري للتأمين	23.17	23.56	1.7%	13.869
مبكر	24.00	24.50	2.1%	17.087

مصدر البيانات: الراجحي المالية، بلومبرج



ملخص الشركات الواقعة تحت تغطيتنا

عائد التوزيعات (%) 2017	قيمة المتشاة/ EBITDA (مرة)			السعر/للربح (مرة)			متوسط التداول اليوم (مليون ريال)	التغير (%)	السعر المستهدف	سعر الاطلاق	القيمة السوقية (مليون ريال)	(ريال سعودي)
	2018E	2017E	2016A	2018E	2017E	2016A						
	المواد الأساسية											
4.0%	8.2x	8.1x	7.3x	16.1x	17.2x	14.9x	435.2	0.25	105.00	104.74	314,220	سابك
2.8%	7.6x	8.7x	12.7x	13.3x	15.1x	15.9x	14.2	3.18	18.50	17.93	6,574	سيكيم
2.7%	15.2x	17.4x	23.5x	18.7x	31.2x	35.4x	11.5	(5.49)	62.00	65.60	27,333	سافكو
0.0%	NA	23.3x	29.7x	16.5x	18.0x	80.7x	23.9	(6.60)	15.00	16.06	10,743	التصنيع
5.1%	9.9x	10.0x	8.4x	14.6x	15.3x	12.8x	18.9	5.54	68.00	64.43	36,242	ينساب
6.5%	10.4x	10.7x	9.6x	12.6x	12.2x	12.4x	12.5	8.44	47.00	43.34	8,529	المتقدمة
6.5%	8.4x	9.0x	6.7x	22.2x	22.7x	9.1x	7.3	3.45	36.00	34.80	3,480	اسمنت العربية
1.5%	9.9x	10.2x	5.1x	24.5x	26.0x	42.3x	3.9	5.07	17.00	16.18	3,276	اسمنت اليمامة
6.5%	12.8x	13.1x	9.7x	15.3x	17.0x	12.1x	6.8	(16.50)	42.00	50.30	7,696	اسمنت اسعودية
6.6%	10.3x	11.0x	17.0x	19.5x	16.4x	24.0x	2.4	(7.08)	42.00	45.20	4,068	اسمنت القصيم
5.2%	11.5x	11.7x	8.4x	18.5x	19.7x	11.9x	9.8	(17.53)	28.00	33.95	5,347	اسمنت ينبع
5.1%	12.6x	14.3x	11.0x	16.9x	20.3x	13.1x	3.3	(12.51)	43.00	49.15	6,881	اسمنت الجنوبية
0.0%	17.9x	20.5x	18.9x	40.7x	50.4x	NM	28.6	(29.99)	36.00	51.42	60,083	معادن
	الاتصالات											
5.4%	7.2x	7.2x	7.1x	14.4x	15.0x	14.3x	14.5	(6.48)	69.00	73.78	147,560	الاتصالات السعودية
0.0%	6.0x	6.6x	8.1x	NM	NM	NM	49.1	(15.99)	12.50	14.88	11,458	موبايلي
0.0%	5.1x	5.4x	6.3x	28.8x	NM	NM	24.9	11.11	7.80	7.02	4,098	زين
	الغذاء والزراعة											
1.6%	13.0x	13.2x	14.7x	22.5x	23.1x	25.7x	22.5	(4.27)	48.20	50.35	50,350	المرعي
0.0%	12.5x	15.3x	NM	20.7x	23.7x	NM	10.9	10.06	40.80	37.07	19,795	صافولا
4.9%	10.6x	11.0x	12.8x	13.9x	14.2x	16.6x	10.8	20.66	54.90	45.50	2,943	هرفي
7.0%	10.9x	11.7x	14.3x	12.7x	14.0x	15.6x	22.0	9.15	89.00	81.54	6,686	التنوين
	التجزئة											
5.0%	16.1x	17.1x	13.7x	16.3x	17.3x	12.0x	8.5	(0.54)	165.30	166.19	14,957	جرير
3.3%	8.9x	9.2x	11.4x	12.2x	15.2x	19.8x	13.2	33.65	40.00	29.93	6,285	فواز الحكير
1.8%	11.8x	12.6x	9.7x	17.0x	18.1x	9.9x	4.9	7.55	149.60	139.10	6,260	العثيم
2.8%	12.1x	12.9x	12.5x	16.5x	17.0x	NM	9.6	0.81	53.60	53.17	2,233	اكسترا
0.0%	NM	NM	29.0x	NM	NM	22.4x	3.2	6.60	11.30	10.60	668	شاكر
	الرعاية الصحية											
2.3%	17.4x	18.1x	20.1x	22.2x	21.4x	24.8x	5.4	6.09	115.00	108.40	6,396	نلة
1.5%	19.6x	21.7x	21.4x	25.9x	28.5x	28.9x	6.4	(17.92)	149.00	181.53	9,077	المواساة
0.0%	13.1x	14.4x	17.8x	18.7x	23.1x	31.8x	10.3	4.45	50.00	47.87	2,147	رعاية
2.0%	19.5x	25.2x	28.6x	28.1x	41.9x	46.1x	9.5	8.61	40.00	36.83	4,420	الحمادي
	اخرى											
5.1%	8.8x	10.1x	9.0x	11.2x	14.3x	9.7x	11.5	1.69	30.00	29.50	11,616	البحري

المصدر: بلومبرج ، الراجحي المالية.



أداء الاسواق الخليجية

الدولة	اخر اغلاق	التغير في المؤشر %			رسملة السوق بليون ريال	حجم التداول مليون سهم	قيمة التداول مليون دولار	السعر/الربح 12M	سعر/ق دفترية أسعار جارية	عائد توزيعات 12M (%)
		يوم واحد	شهر واحد	العام لتاريخه						
تداول	7,420	0.1	-3.0	2.7	102	700	16.6	1.7	3.3	
بورصة قطر	9,061	0.8	-1.6	6.3	7	44	14.2	1.3	4.6	
سوق دبي	3,336	-0.2	-1.7	-1.0	93	61	-	1.2	5.3	
سوق ابو ظبي	4,589	-0.3	-0.3	4.3	28	26	11.6	1.3	4.4	
سوق الكويت	6,777	1.6	1.3	5.8	65	33	16.0	1.1	5.1	
سوق مسقط	5,006	0.0	0.1	-1.8	8	4	11.9	1.0	5.2	
سوق البحرين	1,342	-0.8	-0.6	0.8	5	2	8.4	0.8	5.8	

أداء الاسواق الناشئة

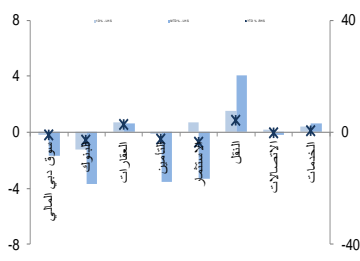
الدولة	اخر اغلاق	التغير في المؤشر %			رسملة السوق بليون ريال	حجم التداول مليون سهم	قيمة التداول مليون دولار	السعر/الربح 12M	سعر/ق دفترية أسعار جارية	عائد توزيعات 12M (%)
		يوم واحد	شهر واحد	العام لتاريخه						
البرازيل	83,543	3.3	-1.6	9.3	403	2,988	20.5	1.9	2.4	
جمهورية التشيك	1,110	-0.2	-1.9	2.9	2	26	13.8	1.4	5.0	
اليونان	826	0.5	-6.1	2.9	29	48	28.4	0.7	2.0	
هنغاريا	38,454	0.2	-4.3	-2.3	4	58	11.3	1.6	2.3	
ماليزيا	1,838	0.2	-1.6	2.3	95	199	16.8	1.7	3.2	
المكسيك	48,401	1.0	-4.1	-1.9	156	318	18.8	2.6	2.3	
جنوب افريقيا	57,400	0.3	-3.5	-3.5	340	2,275	19.2	2.1	2.9	
تاوان	10,421	0.5	-6.1	-2.1	2,429	3,366	15.3	1.7	3.9	
تايلاند	1,792	0.0	-1.9	2.2	3,950	1,418	18.6	2.1	2.7	
تركيا	113,455	-0.9	-5.1	-1.6	885	1,584	9.5	1.4	2.7	
تشيلي	5,560	1.1	-5.0	-0.1	563	120	23.4	1.8	2.2	
الصين	3,967	0.8	-7.2	-1.6	7,108	14,670	16.3	2.0	1.8	
كولومبيا	1,519	0.9	-2.5	0.3	47	83	16.4	1.3	2.4	
مصر	1,470	0.0	-1.8	2.3	148	38	11.8	2.0	2.6	
الهند	10,583	0.8	-4.0	0.5	236	1,904	22.8	3.2	1.3	
اندونيسيا	6,599	0.1	-0.1	3.8	7,708	425	24.7	2.7	1.8	
الكويت	6,777	1.6	1.3	5.8	65	33	16.0	1.1	5.1	
باكستان	43,327	-0.1	-1.6	7.1	78	46	9.8	1.6	5.3	
البيرو	1,791	3.0	-1.9	7.5	1	32	23.0	2.6	3.0	
الفلبين	8,534	-0.7	-2.6	-0.3	170	84	23.1	2.5	1.4	
قطر	9,061	0.8	-1.6	6.3	7	44	14.2	1.3	4.6	
روسيا	1,245	1.5	-2.9	7.8	21,628	751	8.0	0.8	4.9	
الامارات	4,589	-0.3	-0.3	4.3	28	26	11.6	1.3	4.4	
مؤشر فوتسي	590	1.2	-4.2	4.3	30,385	21,094	16.9	1.9	2.6	

دبي - الاسهم الأكثر ارتفاعا/انخفاضا

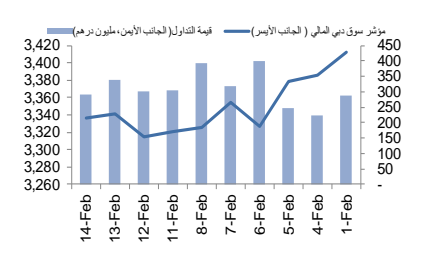
الشركة	اخر سعر	التغير %	حجم التداول (بالملايين)
تكافل الإمارات	1.98	4.8	0.00
ارابتك القابضة	2.52	2.9	1.92
أرامكس ش م ع	4.50	2.3	0.42
ماركا	0.53	1.7	4.41
الإمارات دبي الوطني	8.90	1.7	1.69

الشركة	اخر سعر	التغير %	حجم التداول (بالملايين)
إعمار العقارية	6.25	-2.8	12.03
الاتحاد العقارية	0.89	-2.0	6.69
دي اكس بي انترتينمنت	0.57	-1.9	11.08
شعاع كابيتال	0.57	-1.8	0.39
ديار للتطوير	0.53	-1.5	8.12

دبي - أداء القطاعات



دبي - اتجاه النشاط (العشرة أيام الأخيرة)



مصدر البيانات: الراجحي المالية، بلومبرج

فضلا أنظر الصفحة قبل الأخيرة للاطلاع على بعض الإفصاحات الإضافية الهامة. شركة الراجحي المالية (الراجحي)، هي وسيط متعامل أجنبي غير مسجل في الولايات المتحدة الأمريكية. وإدارة البحوث في الراجحي المالية تضم محللي بحوث أو محللين باحثين، غير مسجلين في الولايات المتحدة الأمريكية. ويتم توزيع بحوث الراجحي في الولايات المتحدة الأمريكية بموجب القاعدة رقم 15-6 من قانون تبادل الأوراق المالية لعام 1934 الصادر، فقط بواسطة مؤسسة روزنبلات سيكوريتيز Rosenblatt Securities، وهي مؤسسة مسجلة في هيئة تبادل الأوراق المالية الأمريكية كما أنها متعامل وسيط عضو في هيئة تنظيم القطاع المالي الأمريكية FINRA.



أبو ظبي- الاسهم الأكثر ارتفاعا/ انخفاضاً

الشركة	آخر سعر	التغير %	حجم التداول (بالملايين)
الشارقة للإسمنت	1.18	8.3	0.703
سراميك رأس الخيمة	3.09	0.17	0.017
بنك الشارقة	1.19	2.6	0.002
اسمنت الخليج	1.04	2.0	0.000
إشراق العقارية	0.71	1.4	4.909

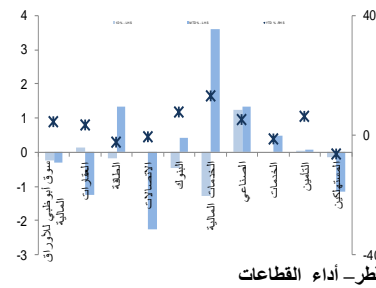
الشركة	آخر سعر	التغير %	حجم التداول (بالملايين)
بنك العجيرة الوطني	3.00	-9.9	0.090
إسمنت رأس الخيمة	0.68	-2.9	0.299
رأس الخيمة للإسمنت الأبيض	1.02	-2.9	0.077
أبو ظبي الوطنية للطاقة	0.63	-1.6	2.321
الواحة كابيتال	2.15	-1.4	0.077

قطر- الاسهم الأكثر ارتفاعا/ انخفاضاً

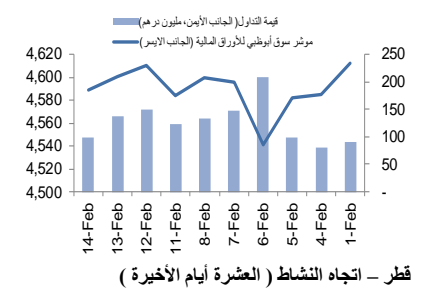
الشركة	آخر سعر	التغير %	حجم التداول (بالملايين)
اتصالات قطر	86.79	3.3	0.094
البنك التجاري القطري	28.84	3.0	0.109
مزايا	7.90	2.5	0.310
بنك قطر الأول	6.75	2.4	3.531
ماس الريان	41.94	2.3	0.332

الشركة	آخر سعر	التغير %	حجم التداول (بالملايين)
المستثمرون القطريون	32.80	-1.8	0.077
الملاحه	63.60	-1.4	0.019
كهرباء وماء	182.50	-1.4	0.067
بنك قطر الوطني	126.00	0.0	0.141
NA	NA	NA	NA

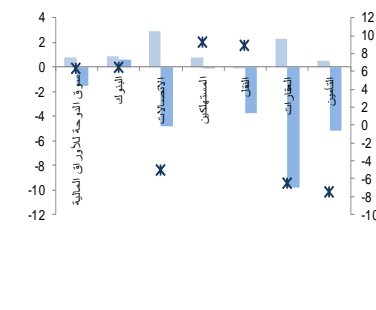
أبو ظبي - أداء القطاعات



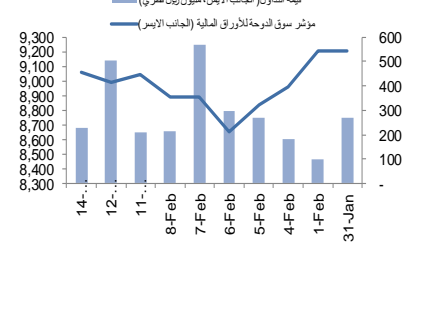
أبو ظبي - اتجاه النشاط (العشرة أيام الأخيرة)



قطر - أداء القطاعات



قطر - اتجاه النشاط (العشرة أيام الأخيرة)

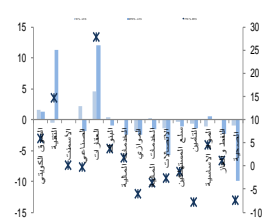


الكويت - الاسهم الأكثر ارتفاعا / انخفاضاً

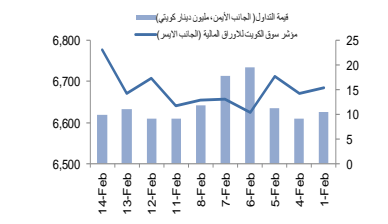
الشركة	آخر سعر	التغير %	حجم التداول (بالملايين)
ادارة الاملاك العقارية - ريم	1572	20.0	0.000
هيومن سوفت القابضة	3600	9.8	3.600
NA	36.1	6.2	1.380
القبضة القابضة	26	4.0	0.763
مينا العقارية	35	3.9	0.022

الشركة	آخر سعر	التغير %	حجم التداول (بالملايين)
الكويتية العقارية القابضة	25.1	-19.0	0.260
رأس الخيمة لصناعة الاسمنت	75.7	-12.0	0.253
التحديرة العقارية	28	-7.9	0.207
السكب الكويتية	222	-7.5	0.256
NA	39	-6.0	0.328

الكويت - أداء القطاعات



الكويت- اتجاه النشاط (العشرة أيام الأخيرة)

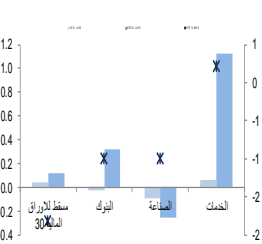


عمان - الاسهم الأكثر ارتفاعا / انخفاضاً

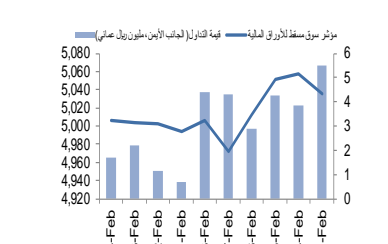
الشركة	آخر سعر	التغير %	حجم التداول (بالملايين)
الانوار لسياط السيراميك	0.132	0.8	0.052
عمان للاستثمارات والتطوير	0.133	0.8	0.050
NA	NA	NA	NA
NA	NA	NA	NA
NA	NA	NA	NA

الشركة	آخر سعر	التغير %	حجم التداول (بالملايين)
الاسماك العمادية	0.136	-1.5	0.048
الانوار القابضة	0.162	-0.6	0.080
اسمنت عمان	0.392	-0.5	0.030
NA	NA	NA	NA
NA	NA	NA	NA

عمان - أداء القطاعات



عمان- اتجاه النشاط (العشرة أيام الأخيرة)

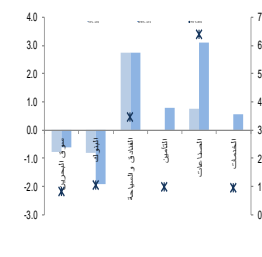


البحرين - الاسهم الأكثر ارتفاعا / انخفاضاً

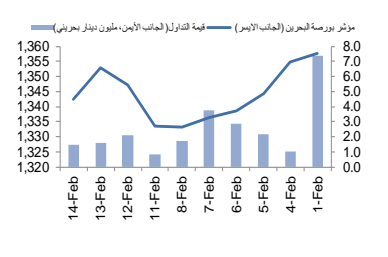
الشركة	آخر سعر	التغير %	حجم التداول (بالملايين)
مجموعة فنادق الخليج	0.550	3.8	0.020
المنبجيم البحرين	0.655	0.8	0.115
NA	NA	NA	NA
NA	NA	NA	NA
NA	NA	NA	NA

الشركة	آخر سعر	التغير %	حجم التداول (بالملايين)
العربية المصرفية	0.300	-6.3	2.260
بنك الإثمار	0.160	-5.9	1.321
بيت التمويل الخليجي	0.365	-4.0	0.060
مصرف السلام - البحرين	0.121	-2.4	0.496
البنك الأهلي الم	0.700	-0.7	0.128

البحرين - أداء القطاعات



البحرين- اتجاه النشاط (العشرة أيام الأخيرة)



مصدر البيانات: الراجحي المالية، بلومبرج

فضلاً أنظر الصفحة قبل الأخيرة للاطلاع على بعض الإفصاحات الإضافية الهامة. شركة الراجحي المالية (الراجحي)، هي وسيط متعامل أجني غير مسجل في الولايات المتحدة الأمريكية. وإدارة البحوث في الراجحي المالية تضم محلي بحث أو مطلقين باحثين، غير مسجلين في الولايات المتحدة الأمريكية. ويتم توزيع بحث الراجحي في الولايات المتحدة الأمريكية بموجب القاعدة رقم 15-6 من قانون تبادل الأوراق المالية لعام 1934 الصادر، فقط بواسطة مؤسسة روزنبلات سيكوريتيز Rosenblatt Securities، وهي مؤسسة مسجلة في هيئة تبادل

الأوراق المالية الأمريكية كما أنها متعامل وسيط عضو في هيئة تنظيم القطاع المالي الأمريكية FINRA.



افصاحات مهمة للأشخاص الأمريكيين

تم اعداد هذا التقرير البحثي من قبل شركة الراجحي المالية (الراجحي)، وهي شركة مرخصة لممارسة نشاطات الأوراق المالية في المملكة العربية السعودية. وشركة الراجحي ليست وسيطاً مالياً مسجلاً في الولايات المتحدة الأمريكية، وبناء عليه، فإنها لا تخضع لقواعد الولايات المتحدة الأمريكية المتعلقة باعداد التقارير البحثية واستقلالية محلي البحوث. ويتم تقديم هذا التقرير البحثي، لتوزيعه "للمستثمرين المؤسسيين الرئيسيين في الولايات المتحدة الأمريكية"، اعتماداً على الاستثناء من التسجيل الذي توفره القاعدة 6-15 من قانون تبادل الأوراق المالية الأمريكي لعام 1934 وتعديلاته ("قانون تبادل الأوراق المالية").

ويجب على أي جهة أمريكية متلقية لهذا التقرير البحثي وترغب في تنفيذ أي عملية لشراء أو بيع أوراق مالية أو أدوات مالية مرتبطة بها بناء على المعلومات المقدمة في هذا التقرير البحثي، يجب عليها أن تفعل ذلك، فقط من خلال مؤسسة روزنبلات سكيوريتيز انكوربوريشن Rosenblatt Securities Inc.، وعنوانها، 40Wall Street 59th Floor, New York, NY 10005، وهي وسيط متعامل مسجل في الولايات المتحدة الأمريكية. ولا يسمح، تحت أي ظرف من الظروف، لأي متلق لها التقرير البحثي، تنفيذ أي عملية لشراء أو بيع أوراق مالية أو أدوات مالية مرتبطة بها، من خلال الراجحي. وتقبل مؤسسة روزنبلات سكيوريتيز انكوربوريشن، تحمل المسؤولية المتعلقة بمحتويات هذا التقرير البحثي، وفقاً للشروط المضحة أدناه، في حالة تسليم هذا التقرير لشخص أمريكي لا يكون مستثمراً مؤسسياً أمريكياً رئيسياً.

إن المحلل الذي يظهر اسمه في هذا التقرير البحثي، غير مسجل أو مؤهل كمحلل باحث لدى هيئة تنظيم الأوراق المالية والبورصات الأمريكية FINRA وربما لا يكون شخصاً مرتبطاً بمؤسسة روزنبلات سكيوريتيز انكوربوريشن، وبناء عليه، فإنه ربما لا يخضع للقيود المعمول بها بموجب قواعد هيئة تنظيم الأوراق المالية والبورصات الأمريكية FINRA المتعلقة بإقامة اتصالات مع شركة تابعة أو الظهور في وسائل الاعلام والتداول في أوراق مالية تكون في حساب محلل باحث.

الملكية وتضارب المصالح الجوهري

لا تملك مؤسسة روزنبلات سكيوريتيز انكوربوريشن، أو شركاتها التابعة، "ملكية منفعة"، كما هو محدد وفقاً للقسم 13(d) من قانون تبادل الأوراق المالية، 1% أو أكثر من أوراق الملكية (الأسهم) equity securities المذكورة في التقرير. ويمكن أن يكون لدى مؤسسة روزنبلات سكيوريتيز انكوربوريشن أو شركاتها التابعة وأو موظفيها أو مديريها أو العاملين لديها، مصالح أو مراكز استثمارية مغطاة long positions أو مراكز استثمارية مكشوفة short positions، كما يمكن أن يقوموا في أي وقت من الأوقات بعمليات شراء أو بيع بصفة أصيل أو وكيل للأوراق المالية المشار إليها في هذه الوثيقة. إن مؤسسة روزنبلات سكيوريتيز انكوربوريشن ليست لديها أي دراية بأي تضارب مصالح جوهري حتى تاريخ هذا المنشور أو النشرة.

نشاطات التعويض والمصرفية الاستثمارية

لم تقم مؤسسة روزنبلات سكيوريتيز انكوربوريشن، أو أي شركة تابعة لها، بإدارة أو المشاركة في ادارة طرح عام للاكتتاب في أوراق مالية للشركة التابعة خلال الاثني عشر (12) شهراً الماضية، كما أنها لم تتلقى تعويضاً نظير قيامها بنشاطات مصرفية استثمارية من الشركة التابعة خلال الاثني عشر (12) شهراً الماضية، ولا يتوقع أن تستلم في أي شركة تابعة لها، أو تعتمد البحث عن تعويض مقابل خدمات مصرفية استثمارية من الشركة خلال الأشهر الثلاثة التالية.

افصاحات اضافية

إن هذا التقرير البحثي متاح للتوزيع فقط تحت الظروف التي يمكن أن يسمح بها القانون المعمول به. ولا يتعد هذا التقرير البحثي بالأهداف الاستثمارية المحددة أو المؤسسات المالية أو الاحتياجات الخاصة بأي متلق محدد، حتى لو تم إرساله إلى متلق وحيد لهذا التقرير. إن هذا التقرير البحثي ليس مضموناً أن يكون بياناً كاملاً أو ملخصاً لأي أوراق مالية أو أسواق أو تقارير أو تطورات، حسب ما هو مشار إليه في هذا التقرير البحثي. وسوف لن يكون هناك أي التزام أو مسؤولية على أي من الراجحي أو أي من مرانها أو موظفيها أو العاملين لديها أو وكلائها، أيًا كان منشؤه، عن أي خطأ أو عدم دقة أو عدم اكتمال يتعلق بحقيقة أو رأي متضمن في هذا التقرير البحثي، أو عدم اهتمام في اعداد أو نشر هذا التقرير البحثي، أو أي خسائر أو أضرار ربما تنشأ من استخدام هذا التقرير البحثي.

وربما تعتمد الراجحي، على حواجز معلومات information barriers، مثل "الجدران الصينية Chinese Walls" للسيطرة على تدفق المعلومات في ما بين مجالات أو وحدات أو أقسام أو مجموعات أو الشركات التابعة للراجحي.

إن الاستثمار في أي أوراق مالية غير أمريكية أو في أدوات مالية مرتبطة بها (يشمل ذلك ايصالات ايداع الأوراق المالية ADRs) التي تم نقاشها في هذا التقرير البحثي، ربما يظهر مخاطر معينة. ذلك لأن الأوراق المالية الخاصة بجهات اصدار غير أمريكية، ربما لا تكون مسجلة لدى، أو ربما تكون خاضعة لأنظمة، هيئة الأوراق المالية والبورصات الأمريكية. ويمكن أن تكون المعلومات المتعلقة بمثل هذه الأوراق المالية غير الأمريكية أو الأدوات المالية ذات الصلة، محدودة. وربما لا تكون الشركات الأجنبية، خاضعة لمعايير المراجعة ورفع التقارير والمنطلقات التنظيمية التي يمكن مقارنتها بتلك المعمول بها داخل الولايات المتحدة الأمريكية.

إن قيمة أي استثمار أو دخل متحقق من أي أدوات مالية مرتبطة بها، تم نقاشها في هذا التقرير البحثي، وبعملة غير الدولار الأمريكي، تكون خاضعة لتقلبات أسعار صرف العملات التي ربما يكون لها تأثيرات ايجابية أو سلبية على قيمة أو الربح المتوقع من تلك الأوراق المالية أو الأدوات المالية المرتبطة بها.

إن الأداء الماضي، ليس بالضمانة أن يكون دليلاً ومرشداً للأداء المستقبلي، كما أن شركة الراجحي المالية لا تقدم تعهداً أو ضماناً، صريحاً أو ضمنياً، في ما يتعلق بالأداء المستقبلي. وقد يشهد الربح من الاستثمارات تنديباً. كذلك، فإن سعر أو قيمة الاستثمارات التي يرتبط بها هذا التقرير البحثي، سواء بشكل مباشر أو غير مباشر، ربما يهبط أو يرتفع بشكل مغاير لمصالح المستثمرين. وقد تصبح أي توصية أو رأي متضمن في هذا التقرير البحثي، قديمة نتيجة للتغيرات التي تحدث في البيئة التي تعمل فيها الجهة المصدرة للأوراق المالية التي تخضع للتحليل، بالإضافة إلى التغيرات التي تطرأ على التقديرات والتنبؤات والافتراضات ومنهجية التقييم المستخدمة في هذا التقرير.

ولا يسمح بنسخ أو إرسال أو استخراج نسخ طبق الأصل، لأي جزء من محتويات هذا التقرير البحثي، بأي شكل أو بأي طريقة، بدون الموافقة الخطية المسبقة من شركة الراجحي، كما أن الراجحي لا تقبل أي مسؤولية أيًا كان نوعها، عن الأفعال التي تصدر عن الغير، في ما يتعلق بهذا الموضوع. لقد تم اعداد وثيقة البحث هذه، بواسطة شركة الراجحي المالية ("الراجحي المالية") ومقرها الرياض، المملكة العربية السعودية. وقد تم اعدادها ليتم استخدامها اعتماداً على ما يتبعها من الراجحي المالية ولا يجوز اعادة توزيعها أو اعادة إرسالها أو الإفصاح عنها، كلياً أو جزئياً، أو بأي شكل أو طريقة، بدون الموافقة المكتوبة الصريحة من شركة الراجحي المالية. إن استلامكم واستعراضكم لهذه الوثيقة البحثية، يمثل موافقتكم على عدم اعادة توزيع أو إرسال أو الإفصاح للآخرين عن المحتويات أو الآراء أو الملخصات أو المعلومات التي تشتمل عليها هذه الوثيقة، قبل أن يتم الإفصاح بشكل عام، عن هذه المعلومات من قبل شركة الراجحي المالية. لقد تم الحصول على المعلومات التي تشتمل عليها هذه الوثيقة، من مصادر عامة متنوعة يعتقد بأنها موثوقة، ولكننا لا نضمن دقتها. إن شركة الراجحي المالية لا تقدم أي تعهدات أو ضمانات (صريحة أو ضمنية)، في ما يتعلق بالبيانات والمعلومات المقدمة، كما أن شركة الراجحي المالية، لا تتعهد بأن محتويات هذه الوثيقة من المعلومات مكتملة، أو خالية من أي أخطاء، أو أنها غير مضللة، أو أنها مناسبة لأي غرض محدد. وتوفر وثيقة البحث هذه معلومات عامة فقط. ولا تشكل المعلومات أو أي رأي معين عنه، عرضاً أو دعوة للعمل أو تقديم عرض، لشراء أو بيع أي أوراق مالية أو منتجات استثمارية أخرى ترتبط بتلك الأوراق المالية أو الاستثمارات. ولا يقصد منها تقديم نصيحة بشأن الاستثمار الشخصي كما أنها لا تأخذ في الاعتبار الأهداف الاستثمارية المحددة والوضع المالي والاحتياجات الخاصة بأي شخص معين ربما يحصل على هذه الوثيقة.

وينبغي على المستثمرين البحث عن الاستشارة المالية أو القانونية أو الخاصة بالضرائب، في ما يتعلق بملءة الاستثمار في أي أوراق مالية أو الاستثمارات الأخرى أو الاستراتيجيات الاستثمارية التي تم نقاشها أو التوصية بها في هذه الوثيقة البحثية، كما يجب عليهم أن يفهموا أن البيانات أو الإفادات المتعلقة بالفرص المستقبلية ربما لا تتحقق. وينبغي على المستثمرين أن ينتبهوا إلى أن الربح المتوقع من تلك الأوراق المالية أو الاستثمارات الأخرى، إذا وجد، قد يتذبذب وأن سعر أو قيمة تلك الأوراق المالية والاستثمارات ربما يرتفع أو يهبط. ويمكن أن يكون للتقلبات التي تحدث في أسعار صرف العملات تأثيرات عكسية على قيمة أو سعر أو الربح المتوقع من، استثمارات محددة. ووفقاً لذلك، ربما يحصل المستثمرون على مبالغ أقل من أصل المبالغ التي استثمروها. وربما يكون للراجحي المالية أو لموظفيها أو لوكالة أو أكثر من شركاتها التابعة (يشمل ذلك محلي البحوث)، مصلحة مالية في الأوراق المالية للمصدر (المصدرين) أو في استثمارات ذات صلة، بما في ذلك المراكز المغطاة أو المراكز المكشوفة في الأوراق المالية أو الضمانات أو حقوق الخيارات المستقبلية أو عقود الخيار أو المشتقات المالية أو الأدوات المالية الاستثمارية الأخرى. وربما تقوم شركة الراجحي المالية أو الشركات التابعة لها، من وقت لآخر، بأعمال مصرفية استثمارية أو خدمات أخرى، لجذب أعمال مصرفية استثمارية أو أعمال أخرى من، أي شركة جرى ذكرها في هذه الوثيقة البحثية. وسوف لن تكون الراجحي المالية، وكذلك شركاتها التابعة وموظفيها، خاضعة لأي خسارة أو أضرار، مباشرة أو غير مباشرة أو تبعية، قد تنشأ، بصورة مباشرة أو غير مباشرة، عن أي استخدام للمعلومات التي تتضمنها هذه الوثيقة البحثية.

إن وثيقة البحث هذه، وأي توصيات تشتمل عليها، تخضع للتغيير بدون اخطار مسبق. ولا تتحمل شركة الراجحي المالية أية مسؤولية عن تحديث المعلومات الواردة في وثيقة البحث هذه. كما لا يسمح أيضاً بتغيير أو اصدار نسخة طبق الأصل أو إرسال أو توزيع، كل أو أي جزء من وثيقة البحث هذه، بأي شكل أو بأي وسيلة. وهذه الوثيقة البحثية، غير موجهة إلى، أو يعتمد توزيعها إلى أو استخدامها بواسطة، أي شخص أو كيان يكون مواطناً أو يقيم في أو يقع مقره في أي مركز أو ولاية أو دولة أو أي اختصاص تشريعي اخر، يكون فيها هذا التوزيع أو النشر أو توفير الوثيقة أو استخدامها، مخالفاً للقانون، أو ربما يجعل الراجحي المالية أو أي واحدة من شركاتها التابعة، عرضة لأي متطلبات تسجيل أو ترخيص في اطار ذلك الاختصاص التشريعي.

فضلاً أنظر الصفحة قبل الأخيرة للاطلاع على بعض الإفصاحات الإضافية الهامة. شركة الراجحي المالية (الراجحي)، هي وسيط متعامل أجنبي غير مسجل في الولايات المتحدة الأمريكية. وإدارة البحوث في الراجحي المالية تضم محلي بحت أو محللين باحثين، غير مسجلين في الولايات المتحدة الأمريكية. ويتم توزيع بحت الراجحي في الولايات المتحدة الأمريكية بموجب القاعدة رقم 6-15 من قانون تبادل الأوراق المالية لعام 1934 الصادر، فقط بواسطة مؤسسة روزنبلات سكيوريتيز Rosenblatt Securities، وهي مؤسسة مسجلة في هيئة تبادل الأوراق المالية الأمريكية كما أنها متعامل وسيط عضو في هيئة تنظيم القطاع المالي الأمريكية FINRA.



إخلاء المسؤولية

أعدت وثيقة البحث هذه من قبل شركة الراجحي المالية "الراجحي المالية"، الرياض، المملكة العربية السعودية للاستخدام العام من عملاء شركة الراجحي المالية ولا يجوز إعادة توزيعها أو إعادة إرسالها أو الإفصاح عنها، كليا أو جزئيا، أو بأي شكل أو طريقة، دون موافقة كتابية صريحة من شركة الراجحي المالية. إن استلام هذه الوثيقة والإطلاع عليها يعتبر بمثابة موافقة من جانبكم على عدم إعادة توزيع أو إعادة إرسال أو الإفصاح للآخرين عما تتضمنه من محتويات وأراء، واستنتاجات أو معلومات قبل نشر تلك المعلومات للعموم من جانب شركة الراجحي المالية. وقد تم الحصول على المعلومات الواردة في هذه الوثيقة من مصادر عامة مختلفة يعتقد أنها معلومات موثوقة لكننا لا نضمن دقتها. وشركة الراجحي المالية لا تقدم أية إقرارات أو ضمانات (صريحة أو ضمنية) بشأن البيانات والمعلومات المقدمة كما أنها لا تقر بأن المعلومات التي تتضمنها هذه الوثيقة هي معلومات كاملة أو خالية من أي خطأ أو غير مضللة أو أنها تصلح لأي عرض محدد. فوثيقة البحث هذه إنما تقدم معلومات عامة فقط. كما أنه لا المعلومات ولا أي رأي وارد في هذه الوثيقة يشكل عرضا أو دعوة لتقديم عرض لشراء أو بيع أي أوراق مالية أو غيرها من المنتجات الاستثمارية ذات الصلة بتلك الأوراق المالية أو الاستثمارات. وليس الغرض من هذه الوثيقة تقديم مشورة شخصية في مجال الاستثمار كما أنها لا تأخذ في الاعتبار الأهداف الاستثمارية أو الوضع المالي أو الاحتياجات المحددة لأي شخص معين قد يستلم هذه الوثيقة.

ينبغي للمستثمرين السعي للحصول على المشورة المالية أو القانونية أو الضريبية بشأن مدى ملاءمة الاستثمار في أي أوراق مالية، أو استثمار آخر أو أية استراتيجيات استثمار جرت مناقشتها أو التوصية بها في هذه الوثيقة، وينبغي للمستثمرين تفهم أن البيانات المتعلقة بالتوقعات المستقبلية الوارد في هذه الوثيقة قد لا تتحقق. كذلك ينبغي للمستثمرين ملاحظة أن الدخل من أوراق مالية من هذا النوع أو غيرها من الاستثمارات، إن وجد، قد يتعرض للتقلبات وبأن سعر أو قيمة تلك الأوراق المالية والاستثمارات يكون عرضة للارتفاع أو الانخفاض. كما أن التقلبات في أسعار الصرف قد يكون لها آثار سلبية على قيمة أو ثمن، أو الدخل المتأتي من استثمارات معينة. وبناء عليه، يمكن للمستثمرين أن يحصلوا على عائد يكون أقل من مبلغ رأسمالهم المستثمر أساسا. ويجوز أن يكون لشركة الراجحي المالية أو المسؤولين فيها أو واحد أو أكثر من الشركات الفرعية التابعة لها (بما في ذلك محلي البحث) مصلحة مالية في الأوراق المالية للجهة أو الجهات المصدرة لتلك الأوراق المالية أو الاستثمارات ذات العلاقة، بما في ذلك المراكز طويلة أو قصيرة الأجل في الأوراق المالية، وخيارات شراء الأسهم أو العقود الأجلية أو الخيارات الأخرى أو المشتقات، أو غيرها من الأدوات المالية. كما يجوز لشركة الراجحي المالية أو الشركات التابعة لها أن تقوم من وقت لآخر بإداء الخدمات المصرفية الاستثمارية أو غيرها من الخدمات أو السعي لتأمين الخدمات المصرفية الاستثمارية أو غيرها من الأعمال من أي شركة من الشركات المذكورة في هذه الوثيقة من وثائق البحث. وشركة الراجحي المالية، بما في ذلك الشركات التابعة لها وموظفيها، لا تكون مسؤولة عن أي أضرار مباشرة أو غير مباشرة أو خسارة أو أضرار أخرى قد تنشأ، بصورة مباشرة أو غير مباشرة، من أي استخدام للمعلومات الواردة في هذه الوثيقة من وثائق البحث. وتخضع هذه الوثيقة من وثائق البحث وأية توصيات واردة فيها للتغيير دون إشعار مسبق. وشركة الراجحي المالية لا تتحمل أي مسؤولية عن تحديث المعلومات الواردة في هذه الوثيقة من وثائق البحث. ولا يجوز تغيير أو استنساخ أو إرسال أو توزيع هذه الوثيقة من وثائق البحث كليا أو جزئيا بأي شكل أو بأي وسيلة. كما يراعى أن هذه الوثيقة من وثائق البحث ليست موجهة إلى أو معدة للتوزيع أو استخدامها من قبل أي شخص أو كيان سواء كان مواطنا أو مقيما في أي مكان أو دولة أو بلد أو أية ولاية قضائية أخرى، حيثما يكون مثل هذا التوزيع أو النشر أو توافر أو استخدام هذه الوثيقة مخالفا للقانون أو يتطلب من شركة الراجحي المالية أو أي من فروعها القيام بأي تسجيل أو استيفاء أي شرط من شروط الترخيص ضمن ذلك البلد أو تلك الولاية القضائية.

للاتصال

شركة الراجحي المالية
إدارة البحوث

المكتب الرئيسي، طريق الملك فهد

صندوق البريد 5561، الرياض 11432

المملكة العربية السعودية

البريد الإلكتروني:

research@alrajhi-capital.com

تم ترخيص شركة الراجحي المالية من قبل هيئة السوق المالية السعودية، بموجب ترخيص رقم 07068/ 37

الراجحي المالية
Al Rajhi Capital

