



إدارة البحوث

research@alrajhi-capital.com
هاتف: +966 11 211 9449

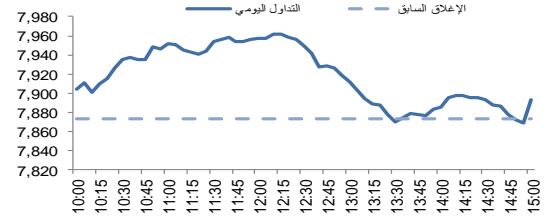
نظرة على الأسواق العالمية

- ارتفعت أسواق الأسهم الأمريكية يوم الثلاثاء ، حيث تجاهل المستثمرين المخاوف بشأن أزمة العملة التركية. وحققت أسهم البنوك وأسهم التجزئة مكاسب دعمت المؤشرات. وارتفع مؤشر ناسداك المركب ومؤشر اس اند بي 500 بنسبة 0.7% و 0.6% على التوالي. في حين ارتفع مؤشر داو جونز بنسبة 0.5%.
- انخفضت معظم الأسواق الأوروبية يوم الثلاثاء. وانخفض مؤشر فاينانشال تايمز بنسبة 0.4% متأثراً بأسهم التعدين. في حين انخفض مؤشر كاك 40 بنسبة 0.2% ، متأثراً بقطاع الطاقة والمالية. ومع ذلك ، اغلاق مؤشر داكس دون تغيير. وفي الوقت نفسه ، كانت بيانات الناتج المحلي الإجمالي (أولية) للربع الثاني من عام 2018 في منطقة اليورو (+ 2.2%) على أساس سنوي مقارنة + 2.1% على أساس سنوي للتوقعات) ومعدل البطالة في المملكة المتحدة (+ 4.0%) في يونيو مقابل +4.2% للتوقعات) أفضل من المتوقع.
- أغلقت أسواق الأسهم في منطقة دول مجلس التعاون الخليجي على تباين يوم أمس. وارتفع سوق قطر بنسبة 0.9% مدفوعاً ببنك قطر الوطني. في حين ارتفع سوق أبوظبي بنسبة 0.6%. ومع ذلك ، انخفض سوق البحرين بنسبة 0.4%. فيما انخفض سوق دبي وسوق سلطنة عمان بنسبة 0.2% لكل منهما. في غضون ذلك ، ظل سوق الكويت دون تغيير على نطاق واسع.
- تداول الأسواق الآسيوية في المنطقة الحمراء هذا الصباح. وانخفض مؤشر هانغ سنغ ومؤشر شنغهاي المركب بنسبة 1.6% و 1.3% على التوالي. في حين انخفض مؤشر نيكاي 225 بنسبة 0.4%. وفي الوقت نفسه ، اغلاق مؤشر كوسبي بسبب العطلة.
- انخفض خام برنت بنسبة 0.2% يوم الثلاثاء. وأغلقت عقود النفط الخام الرئيسية خام برنت وخام غرب تكساس الوسيط عند 72.46 دولار أمريكي (-0.2%) و 67.04 دولار أمريكي (-0.2%) على التوالي.

نظرة على السوق السعودي

- أضاف المؤشر العام لسوق الأسهم السعودية "تداول" 20.39 نقطة أو ارتفع بنسبة 0.26% وأغلق عند مستوى 7,893.18 نقطة. وأغلقت مؤشرات ستة عشر قطاع من أصل عشرين قطاع على ارتفاع. وكانت نسبة الارتفاع الى نسبة الانخفاض 58\112. وكانت قيمة التداول 3.2 مليار ريال.
- النقل الجماعي (سابتكو) تعلن عن حصول شركتها التابعة على تمويل مراهجه من البنك العربي الوطني: أعلنت الشركة السعودية للنقل الجماعي (سابتكو) بشأن توقيع شركتها التابعة - شركة المواصلات العامة - والتي تمتلك 80% من رأسمالها، على تمويل عن طريق المراهجه بقيمة خمسمائة مليون ريال لمدة ستة أشهر من البنك العربي الوطني. (تداول)
- الهيئة العامة للإحصاء: الفائض التجاري السعودي ارتفع بنسبة 161% في يونيو: سجل الفائض التجاري للمملكة العربية السعودية ارتفاعاً بنسبة 160% خلال شهر يونيو ، وفقاً لتقرير صدر مؤخراً عن الهيئة العامة للإحصاء. وارتفع الفائض التجاري للمملكة إلى 61.34 مليار ريال (16.36 مليار دولار) في يونيو ، مقابل 23.53 مليار ريال (6.27 مليار دولار) في يونيو 2017. (مباشر)
- مجموعة شاكر تتبنى إجراءات جديدة لتقليل التكلفة والمخزون: اعتمدت مجموعة الحسن غازي إبراهيم شاكر (مجموعة شاكر) مبادرات استراتيجية لتحسين التكلفة من خلال خفض التكاليف وتقليل المخزون وزيادة عمليات الشحن. (أرقام)

مؤشر تداول	7,893.2	0.26%
قيمة التداول (مليون الريالات)	3,249.5	-12%
حركة تداول خلال اليوم		



المؤشرات الإقليمية الرئيسية

المؤشر	إغلاق	يوم واحد %	الاسبوع حتى تاريخه %	العام حتى تاريخه %
تداول	7,893	0.3	-3.5	9.2
سوق قطر	9,639	0.9	-2.5	13.1
بورصة الكويت	5,378	0.0	-1.4	12.2
سوق أبوظبي	4,830	0.6	-0.9	9.8
سوق دبي المالي	2,841	-0.2	-2.7	-15.7
سوق مسقط	4,373	-0.2	-1.3	-14.2
سوق البحرين	1,341	-0.4	-0.6	0.7
ام اس سي الخليجي	534	0.4	-3.1	11.2

السلع والعملات الرئيسية

السلع والعملات	إغلاق	يوم واحد %	الاسبوع حتى تاريخه %	العام حتى تاريخه %
الذهب	1,189	-0.5	-1.9	-8.8
الفضة	14.95	-0.7	-2.4	-11.7
برنت	72.26	-0.3	-0.8	12.2
سلة أوبك	70.97	0.5	0.5	10.1
اليورو	1.13	-0.2	-0.8	-5.7
مؤشر الدولار الأمريكي	96.83	0.1	0.5	5.1
الين الياباني	111.290	-0.1	-0.4	1.3

المؤشرات العالمية الرئيسية

المؤشر	إغلاق	يوم واحد %	الاسبوع حتى تاريخه %	العام حتى تاريخه %
داو جونز الصناعي	25,300	0.4	-0.1	2.3
اس اند بي 500	2,840	0.6	0.2	6.2
نيكاي 225	22,271	-0.4	-0.1	-2.2
هانغ سنغ	27,394	-1.3	-3.4	-8.4
فرنسي 100	7,612	-0.4	-0.7	-1.0
كاك 40	5,403	-0.2	-0.2	1.7
ام اس سي اي العالمي	2,137	0.5	-0.1	1.6
ام اس سي اي-ايه ام	1,043	-0.1	-1.9	-10.0

أسعار الفائدة

التغير 3 ش	شهر واحد	شهور 3	شهر 12	سنة واحدة
ليبور (بالدولار)	2.06	2.31	2.80	1.00
سيبور (ريال سعودي)	2.41	2.61	3.00	0.81
اييور (درهم اماراتي)	2.22	2.56	3.26	1.03

مصدر البيانات: بلومبرج
محدث كما في

15/Aug/2018 8:45 AM

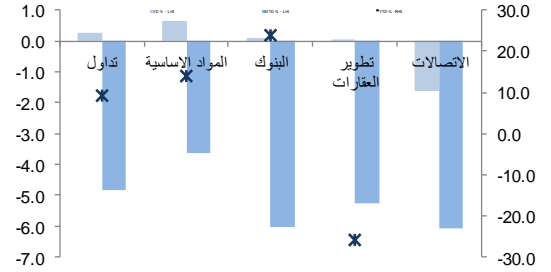


تداول- الاسهم الأكثر ارتفاعا/ انخفاضاً

الشركة	آخر سعر	التغير %	حجم التداول (بالملايين)	قيمة التداول (مليون ريال)
بونيان ريت	9.68	8.9	0.314	2.97
السعودية للأبحاث و التسويق	99.30	4.9	0.420	41.56
فواز الحكير	25.80	4.8	1.524	39.03
الضيافة	18.08	4.0	0.022	0.39
المتقدمة للبتروكيماويات	54.90	3.6	0.240	13.16

الشركة	آخر سعر	التغير %	حجم التداول (بالملايين)	قيمة التداول (مليون ريال)
وفاء للتأمين	10.1	-6.7	0.655	6.72
بدجت	27.3	-4.6	0.333	9.39
الصقر للتأمين	13.4	-2.5	0.567	7.76
إكسا للتأمين التعاوني	22.8	-2.2	0.131	3.02
الاتصالات السعودية	80.0	-2.0	0.583	47.80

تداول- أداء قطاعات الرسملة الكبيرة (وزن كبير في المؤشر من 10%)




تداول - الاسهم الأكثر رفعا /خفضا للمؤشر

الشركة	آخر سعر	التغير %	حجم التداول (بالملايين)	قيمة التداول (مليون ريال)
المتقدمة للبتروكيماويات	54.90	3.6	3.4	0.24
معادن	55.90	1.5	3.2	0.17
البنك الأهلي التجاري	41.50	0.7	3.1	1.90
مصرف الراجحي	84.20	0.2	2.8	2.75
ينساب	72.30	1.5	2.2	0.19

الشركة	آخر سعر	التغير %	حجم التداول (بالملايين)	قيمة التداول (مليون ريال)
مجموعة سامبا	30.25	-1.8	-5.4	29.02
الاتصالات السعودية	80.00	-2.0	-5.1	47.80
جبل عمر	36.90	-0.7	-1.6	20.36
البنك السعودي الفرنسي	32.00	-0.5	-1.0	4.27
ساب	31.80	-0.5	-0.7	7.30

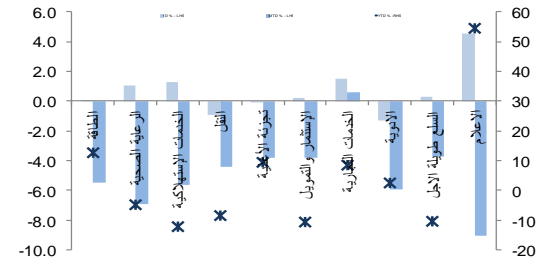
تداول - أداء قطاعات الرسملة المتوسطة (وزن متوسط في المؤشر بين 5%-10%)



تداول -الاسهم الأعلى من حيث أحجام التداول

الشركة	آخر سعر	التغير %	حجم التداول (بالملايين)	قيمة التداول (مليون ريال)
مصرف الإنماء	21.98	0.6	33.515	735.47
دار الأركان	10.18	1.2	19.333	196.06
كيان	17.60	0.6	7.540	132.88
سابك	123.40	0.2	5.003	616.66
كيماول	12.18	0.3	3.272	40.03
موبايلي	18.76	-0.7	2.787	52.89
مصرف الراجحي	84.20	0.2	2.746	231.69
بنك الجزيرة	14.46	-0.3	2.040	29.63
الصحراء للبتروكيماويات	18.54	-0.4	2.018	37.58
التصنيع	20.80	1.3	1.942	40.60

تداول - أداء قطاعات الرسملة الصغيرة (وزن صغير في المؤشر من 5%)



تداول - أسهم قريبة من أعلى مستوى ل 52 اسبوع

الشركة	آخر سعر	ادنى ل 52 اسبوع	التغير %	قيمة التداول (مليون ريال)
العبد للطيف	11.40	11.40	0.0%	0.000
طبيبة القابضة	30.00	30.00	0.0%	2.059
الأسماك	22.50	22.50	0.0%	0.653
اسمنت المنطقة الجنوبية	34.20	34.20	0.0%	4.436
وفاء للتأمين	10.10	10.10	0.0%	6.723

تداول - أسهم قريبة من أعلى مستوى ل 52 اسبوع

الشركة	آخر سعر	أعلى ل 52 اسبوع	التغير %	قيمة التداول (مليون ريال)
المتقدمة للبتروكيماويات	54.90	57.20	4.2%	13.163
كيان	17.60	18.52	5.2%	132.880
الاتحاد التجاري للتأمين	24.36	25.80	5.9%	11.576
جزير	181.60	193.00	6.3%	13.980
سابك	123.40	131.40	6.5%	616.665

مصدر البيانات: الراجحي المالية، بلومبرج



ملخص الشركات الواقعة تحت تغطيتنا

عائد التوزيعات (%) 2018	قيمة المتشاة/ EBITDA (مرة)			السعر/للربح (مرة)			متوسط التداول اليوم (مليون ريال)	التغير (%)	السعر المستهدف	سعر الاطلاق	القيمة السوقية (مليون ريال)	(ريال سعودي)	
	2019E	2018E	2017A	2019E	2018E	2017A							
													المواد الأساسية
4.2%	8.3x	7.7x	7.9x	16.2x	15.2x	16.7x	633.4	9.40	135.00	123.40	370,200		سبايك
4.6%	7.0x	7.0x	8.1x	11.3x	11.8x	14.6x	19.1	15.53	25.00	21.64	7,935		سيكيم
3.9%	14.3x	14.6x	20.6x	20.2x	20.2x	30.9x	16.7	0.62	65.00	64.60	26,917		سافكو
0.0%	8.4x	8.3x	11.1x	11.4x	9.7x	15.3x	41.7	25.00	26.00	20.80	13,913		التصنيع
5.3%	9.2x	9.9x	8.9x	13.1x	13.1x	13.9x	19.1	7.88	78.00	72.30	40,669		ينساب
5.5%	11.4x	13.6x	11.4x	13.4x	14.8x	14.3x	9.6	11.11	61.00	54.90	10,804		المتقدمة
6.7%	7.1x	10.0x	8.8x	10.5x	19.2x	13.1x	2.8	NA	UR	22.28	2,228		اسمنت العربية
3.5%	15.9x	17.4x	13.3x	65.0x	89.4x	32.6x	2.2	(12.59)	12.50	14.30	2,896		اسمنت اليمامة
9.4%	8.3x	9.3x	11.3x	10.6x	12.4x	16.0x	3.8	8.31	43.00	39.70	6,074		اسمنت اسعودية
8.1%	10.1x	10.5x	10.5x	17.2x	16.6x	15.5x	2.2	0.00	33.50	33.50	3,015		اسمنت القصيم
6.6%	8.6x	8.5x	10.2x	15.4x	15.3x	16.6x	3.7	0.88	23.00	22.80	3,591		اسمنت ينبع
6.0%	9.8x	9.8x	12.7x	14.3x	14.9x	17.9x	5.5	11.11	38.00	34.20	4,788		اسمنت الجنوبية
0.0%	14.5x	15.0x	22.2x	35.6x	32.7x	84.8x	14.5	(14.85)	47.60	55.90	65,318		معادن
													الاتصالات
5.3%	8.0x	8.3x	6.5x	15.0x	17.4x	13.5x	23.6	(1.88)	78.50	80.00	160,000		الاتصالات السعودية
0.0%	6.2x	6.3x	6.6x	-312.7x	-37.5x	-16.1x	69.3	(6.72)	17.50	18.76	14,445		موبايلي
0.0%	5.4x	5.4x	5.6x	-36.2x	-30.8x	369.8x	10.2	7.32	6.60	6.15	3,590		زين
													الغذاء والزراعة
1.6%	13.4x	13.7x	13.9x	21.9x	22.9x	24.7x	22.7	(6.72)	50.00	53.60	53,600		المرعي
1.6%	16.1x	20.1x	26.6x	14.5x	19.2x	80.0x	16.0	30.56	40.80	31.25	16,687		صافولا
5.3%	10.8x	11.6x	12.1x	13.6x	14.9x	15.4x	1.7	4.91	47.00	44.80	2,898		هرفي
0.0%	NA	11.8x	46.4x	NA	14.2x	59.9x	8.8	(0.56)	89.00	89.50	7,339		التنوين
													التجزئة
5.1%	17.0x	18.3x	15.0x	17.3x	18.3x	15.2x	8.5	(8.59)	166.00	181.60	16,344		جرير
3.9%	8.5x	9.0x	10.4x	12.8x	14.7x	18.7x	17.8	4.65	27.00	25.80	5,418		فواز الحكير
2.1%	11.5x	12.5x	11.2x	16.2x	17.8x	16.6x	7.3	13.70	83.00	73.00	6,570		العثيم
2.9%	8.2x	9.8x	11.1x	10.3x	12.6x	14.1x	13.9	15.30	60.30	52.30	2,197		اكسترا
													الرعاية الصحية
3.0%	11.4x	13.0x	17.4x	11.9x	14.0x	20.2x	6.0	41.14	94.00	66.60	3,929		دلة
3.8%	16.6x	18.4x	17.3x	21.4x	23.6x	22.9x	4.5	(3.26)	89.00	92.00	9,200		المواساة
2.5%	11.3x	12.5x	11.9x	18.2x	20.3x	21.0x	8.1	0.81	50.00	49.60	2,225		رعاية
2.9%	15.6x	18.2x	25.9x	22.6x	28.5x	41.2x	6.6	NA	UR	28.45	3,414		الحمادي
													اخرى
5.7%	8.8x	10.1x	11.1x	9.9x	12.7x	15.3x	17.2	NA	UR	30.45	11,990		البحري

المصدر: بلومبرج ، الراجحي المالية.



أداء الاسواق الخليجية

الدولة	اخر اغلاق	التغير في المؤشر %			رسملة السوق بليون ريال	حجم التداول مليون سهم	قيمة التداول مليون دولار	السعر/الربح 12M	سعر/ق دفترية أسعار جارية	عائد توزيعات 12M (%)
		يوم واحد	شهر واحد	العام لتاريخه						
تداول	7,893	0.3	-4.8	9.2	498	865	17.2	1.8	3.6	
بورصة قطر	9,639	0.9	-1.9	13.1	114	30	14.3	1.5	4.6	
سوق دبي	2,841	-0.2	-3.9	-15.7	78	38	-	1.1	6.0	
سوق ابو ظبي	4,830	0.6	-0.6	9.8	131	80	12.7	1.4	5.0	
سوق الكويت	5,378	0.0	1.5	12.2	64	35	15.3	1.7	3.6	
سوق مسقط	4,373	-0.2	0.8	-14.2	13	5	8.9	0.9	6.2	
سوق البحرين	1,341	-0.4	-1.3	0.7	21	3	8.9	0.8	6.1	

أداء الاسواق الناشئة

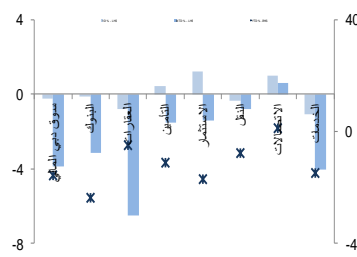
الدولة	اخر اغلاق	التغير في المؤشر %			رسملة السوق بليون ريال	حجم التداول مليون سهم	قيمة التداول مليون دولار	السعر/الربح 12M	سعر/ق دفترية أسعار جارية	عائد توزيعات 12M (%)
		يوم واحد	شهر واحد	العام لتاريخه						
البرازيل	78,602	1.4	-0.8	2.9	629	383	18.3	1.8	3.4	
جمهورية التشيك	1,067	-0.5	-2.3	-1.0	56	2	13.8	1.4	4.9	
اليونان	720	-0.1	-5.4	-10.2	52	25	22.3	0.6	2.7	
هنغاريا	36,006	0.9	0.7	-8.6	25	2	10.0	1.2	3.0	
ماليزيا	1,785	0.0	0.0	-0.7	272	135	18.5	1.9	3.2	
المكسيك	49,096	0.7	-1.2	-0.5	314	136	17.6	2.5	2.0	
جنوب افريقيا	57,609	-0.5	0.3	-3.2	827	245	17.7	2.1	3.2	
تاوان	10,719	-1.0	-3.1	0.7	1,046	2,337	13.9	1.7	4.1	
تايلاند	1,688	-0.4	-0.8	-3.8	513	3,975	16.5	2.0	3.1	
تركيا	93,419	0.8	-3.6	-19.0	96	1,822	7.4	1.1	4.6	
تشيلي	5,272	0.9	-3.0	-5.3	194	608	19.2	1.7	2.7	
الصين	3,340	-1.0	-5.1	-17.2	3,846	6,065	12.7	1.6	2.3	
كولومبيا	1,524	0.2	-0.2	0.7	113	11	16.5	1.4	2.7	
مصر	1,486	-1.1	-1.8	3.4	24	80	12.5	2.1	2.9	
الهند	11,435	0.7	0.7	8.6	1,186	240	23.8	3.2	1.2	
اندونيسيا	5,784	0.2	-2.6	-9.0	447	5,713	19.5	2.2	2.4	
الكويت	5,378	0.0	1.5	12.2	64	28	15.3	1.7	3.6	
باكستان	42,638	-0.5	-0.2	5.4	60	87	10.3	1.5	5.2	
البيرو	1,730	0.1	-3.5	3.8	56	1	15.5	2.5	3.4	
الفلبين	7,545	0.2	-1.7	-11.8	175	80	19.4	2.1	1.7	
قطر	9,639	0.9	-1.9	13.1	114	3	14.3	1.5	4.6	
روسيا	1,082	2.1	-7.8	-6.3	512	16,633	5.9	0.9	5.5	
الامارات	4,830	0.6	-0.6	9.8	131	199	12.7	1.4	5.0	
مؤشر فوتسي	508	-0.9	-4.9	-10.2	9,000	27,646	13.7	1.7	2.9	

دبي - الاسهم الأكثر ارتفاعا/ انخفاضاً

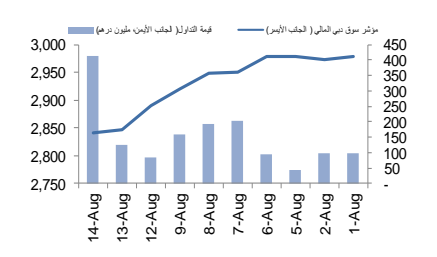
الشركة	اخر سعر	التغير %	حجم التداول (بالملايين)
الخليجية للاستثمارات العامة	0.27	5.5	0.85
تكافل الإمارات	1.97	3.1	0.00
إعمار للتطوير	5.25	1.9	1.82
دبي للإستثمار	2.00	1.5	0.64
دريك اند سكل إنترناشيونال	0.48	1.3	88.68

الشركة	اخر سعر	التغير %	حجم التداول (بالملايين)
الوطنية للتبريد المركزي	1.74	-3.3	0.12
مصرف عجمان	0.90	-2.1	0.76
دبي الإسلامية للتأمين - أمان	0.65	-2.0	0.26
الإمارات دبي الوطني	9.20	-1.9	2.20
الاتحاد العقارية	0.70	-1.0	3.41

دبي - أداء القطاعات



دبي - اتجاه النشاط (العشرة أيام الأخيرة)



مصدر البيانات: الراجحي المالية، بلومبرج



أبوظبي - الاسهم الأكثر ارتفاعا/ انخفاضاً

الشركة	اخر سعر	التغير %	حجم التداول (بالملايين)
العالمية القابضة	1.26	12.5	0.576
أركان لمواد البناء	0.58	9.4	0.043
أبوظبي لمواد البناء	0.56	3.8	0.001
الدار المقارية	1.98	3.7	7.580
بنك الاتحاد الوطني	3.77	1.9	1.395

الشركة	اخر سعر	التغير %	حجم التداول (بالملايين)
اعدية	4.65	-5.7	0.125
الشارقة للإسمنت	0.92	-5.2	0.640
إشراق المقارية	0.59	-3.3	6.702
ميناك للتأمين التكافلي	0.75	-1.3	0.610
دانة غاز	1.14	-0.9	151.345

قطر - الاسهم الأكثر ارتفاعا/ انخفاضاً

الشركة	اخر سعر	التغير %	حجم التداول (بالملايين)
ماس الريان	37.78	2.1	0.189
البنك التجاري القطري	39.90	1.7	0.258
بروة	35.89	1.6	0.083
كهرباء وماء	191.00	1.6	0.024
الدولي	56.98	1.5	0.018

الشركة	اخر سعر	التغير %	حجم التداول (بالملايين)
الميرة	155.22	-1.8	0.003
فودافون قطر	8.95	-0.6	0.561
الملاحة	65.90	-0.2	0.054
NA	NA	NA	NA
NA	NA	NA	NA

الكويت - الاسهم الأكثر ارتفاعا / انخفاضاً

الشركة	اخر سعر	التغير %	حجم التداول (بالملايين)
العياني	700	1.0	0.378
بنك الكويت الدولي	256	0.8	2.658
مجموعة الصناعات الوطنية	168	0.6	3.570
بنك وربة	235	0.4	0.501
بنك الكويت الوطني	834	0.2	2.227

الشركة	اخر سعر	التغير %	حجم التداول (بالملايين)
أجوايتي للمخازن العمومية	864	-1.4	1.480
بنك برهان	274	-0.7	4.279
الأهلي الكويتي	203	-0.5	1.800
مشاريع الكويت القابضة	230	-0.4	0.610
ميران القابضة	713	-0.3	0.001

عمان - الاسهم الأكثر ارتفاعا / انخفاضاً

الشركة	اخر سعر	التغير %	حجم التداول (بالملايين)
الخارجية لخدمات الإستثمار	0.089	1.1	0.045
اسمنت عمان	0.376	1.1	2.517
بنك مسقط	0.368	0.6	1.732
NA	NA	NA	NA
NA	NA	NA	NA

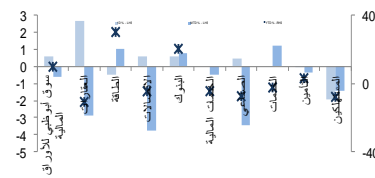
الشركة	اخر سعر	التغير %	حجم التداول (بالملايين)
المدنية إستثمار	0.042	-4.6	0.020
بنك صحر	0.127	-3.1	0.558
عمان للإستثمارات والتمويل	0.095	-2.1	0.569
الاسماك العمانية	0.083	-1.2	0.244
الانوار لبلط السوراميك	0.089	-1.1	0.009

البحرين - الاسهم الأكثر ارتفاعا / انخفاضاً

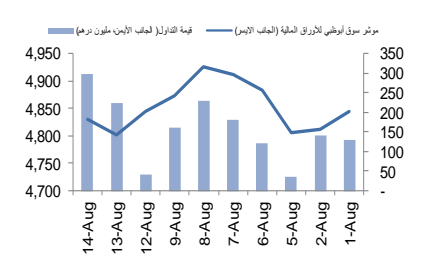
الشركة	اخر سعر	التغير %	حجم التداول (بالملايين)
مصرف السلام - البحرين	0.101	4.1	0.080
NA	NA	NA	NA
NA	NA	NA	NA
NA	NA	NA	NA
NA	NA	NA	NA

الشركة	اخر سعر	التغير %	حجم التداول (بالملايين)
ناس	0.100	-2.9	0.090
البحرين للاتصالات	0.248	-1.6	0.013
البنك الأهلي الم	0.660	-1.5	0.240
البحرين للتسهيلات التجارية	0.740	-1.3	0.008
NA	NA	NA	NA

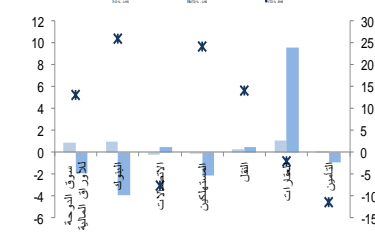
أبوظبي - أداء القطاعات



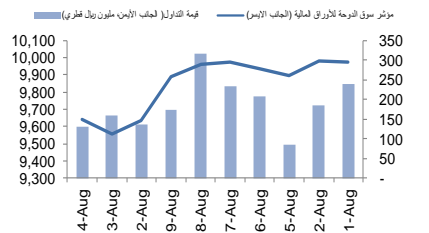
أبوظبي - اتجاه النشاط (العشرة أيام الأخيرة)



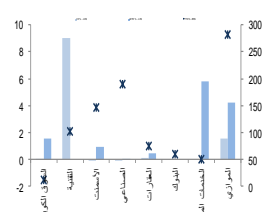
قطر - أداء القطاعات



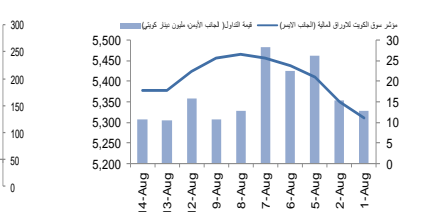
قطر - اتجاه النشاط (العشرة أيام الأخيرة)



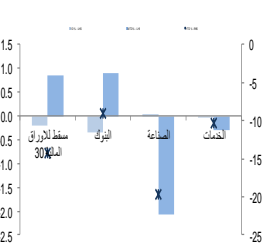
الكويت - أداء القطاعات



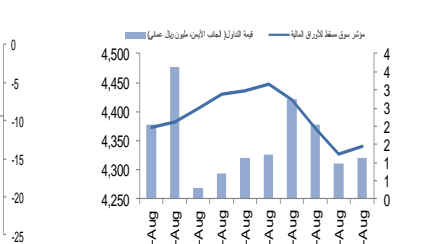
الكويت - اتجاه النشاط (العشرة أيام الأخيرة)



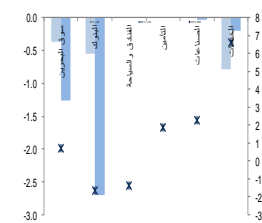
عمان - أداء القطاعات



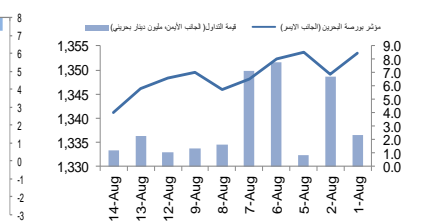
عمان - اتجاه النشاط (العشرة أيام الأخيرة)



البحرين - أداء القطاعات



البحرين - اتجاه النشاط (العشرة أيام الأخيرة)



مصدر البيانات: الراجحي المالية، بلومبرج



افصاحات مهمة للأشخاص الأمريكيين

تم اعداد هذا التقرير البحثي من قبل شركة الراجحي المالية (الراجحي)، وهي شركة مرخصة لممارسة نشاطات الأوراق المالية في المملكة العربية السعودية. وشركة الراجحي ليست وسيطاً مالياً مسجلاً في الولايات المتحدة الأمريكية، وبناء عليه، فإنها لا تخضع لقواعد الولايات المتحدة الأمريكية المتعلقة بإعداد التقارير البحثية واستقلالية محلي البحوث. ويتم تقديم هذا التقرير البحثي، لتوزيعه "للمستثمرين المؤسسيين الرئيسيين في الولايات المتحدة الأمريكية"، اعتماداً على الاستثناء من التسجيل الذي توفره القاعدة 6-15 من قانون تبادل الأوراق المالية الأمريكي لعام 1934 وتعديلاته ("قانون تبادل الأوراق المالية").

ويجب على أي جهة أمريكية متلقية لهذا التقرير البحثي وترغب في تنفيذ أي عملية شراء أو بيع أوراق مالية أو أدوات مالية مرتبطة بها بناء على المعلومات المقدمة في هذا التقرير البحثي، يجب عليها أن تفعل ذلك، فقط من خلال مؤسسة روزنبلات سكيوريتيز انكوربوريشن Rosenblatt Securities Inc.، وعنوانها، 40Wall Street 59th Floor, New York, NY 10005، وهي وسيط متعامل مسجل في الولايات المتحدة الأمريكية. ولا يسمح، تحت أي ظرف من الظروف، لأي من تلق لها التقرير البحثي، تنفيذ أي عملية لشراء أو بيع أوراق مالية أو أدوات مالية مرتبطة بها، من خلال الراجحي. وتقبل مؤسسة روزنبلات سكيوريتيز انكوربوريشن، تحمل المسؤولية المتعلقة بمحتويات هذا التقرير البحثي، وفقاً للشروط المضحة أدناه، في حالة تسليم هذا التقرير لشخص أمريكي لا يكون مستثمراً مؤسسياً أمريكياً رئيسياً.

إن المحلل الذي يظهر اسمه في هذا التقرير البحثي، غير مسجل أو مؤهل كمحلل باحث لدى هيئة تنظيم الأوراق المالية والبورصات الأمريكية FINRA وربما لا يكون شخصاً مرتبطاً بمؤسسة روزنبلات سكيوريتيز انكوربوريشن، وبناء عليه، فإنه ربما لا يخضع للقيود المعمول بها بموجب قواعد هيئة تنظيم الأوراق المالية والبورصات الأمريكية FINRA المتعلقة بإقامة اتصالات مع شركة تابعة أو الظهور في وسائل الاعلام والتداول في أوراق مالية تكون في حساب محلل باحث.

الملكية وتضارب المصالح الجوهري

لا تملك مؤسسة روزنبلات سكيوريتيز انكوربوريشن، أو شركاتها التابعة، "ملكية منفعة"، كما هو محدد وفقاً للقسم 13(d) من قانون تبادل الأوراق المالية، 1% أو أكثر من أوراق الملكية (الاسهم) equity securities المذكورة في التقرير. ويمكن أن يكون لدى مؤسسة روزنبلات سكيوريتيز انكوربوريشن أو شركاتها التابعة وأو موظفيها أو مديريها أو العاملين لديها، مصالح أو مراكز استثمارية مغطاة long positions أو مراكز استثمارية مكشوفة short positions، كما يمكن أن يقوموا في أي وقت من الأوقات بعمليات شراء أو بيع بصفة أصيل أو وكيل للأوراق المالية المشار إليها في هذه الوثيقة. إن مؤسسة روزنبلات سكيوريتيز انكوربوريشن ليست لديها أي دراية بأي تضارب مصالح جوهري حتى تاريخ هذا المنشور أو النشر.

نشاطات التعويض والمصرفية الاستثمارية

لم تقم مؤسسة روزنبلات سكيوريتيز انكوربوريشن، أو أي شركة تابعة لها، بإدارة أو المشاركة في إدارة طرح عام للاكتتاب في أوراق مالية للشركة التابعة خلال الاثني عشر (12) شهراً الماضية، كما أنها لم تتلقى تعويضاً نظير قيامها بنشاطات مصرفية استثمارية من الشركة التابعة خلال الاثني عشر (12) شهراً الماضية، ولا يتوقع أن تستلم في أي شركة تابعة لها، أو تعتمد البحث عن تعويض مقابل خدمات مصرفية استثمارية من الشركة خلال الأشهر الثلاثة التالية.

افصاحات اضافية

إن هذا التقرير البحثي متاح للتوزيع، فقط تحت الظروف التي يمكن أن يسمح بها القانون المعمول به. ولا يتعد هذا التقرير البحثي بالأهداف الاستثمارية المحددة أو المؤسسات المالية أو الاحتياجات الخاصة بأي من تلق محدد، حتى لو تم إرساله إلى من تلق وحيد لهذا التقرير. إن هذا التقرير البحثي ليس مضموناً أن يكون بياناً كاملاً أو ملخصاً لأي أوراق مالية أو أسواق أو تقارير أو تطورات، حسب ما هو مشار إليه في هذا التقرير البحثي. وسوف لن يكون هناك أي التزام أو مسؤولية على أي من الراجحي أو أي من مرانها أو موظفيها أو العاملين لديها أو وكلائها، أيًا كان منشؤه، عن أي خطأ أو عدم دقة أو عدم اكتمال يتعلق بحقيقة أو رأي متضمن في هذا التقرير البحثي، أو عدم اهتمام في اعداد أو نشر هذا التقرير البحثي، أو أي خسائر أو أضرار ربما تنشأ من استخدام هذا التقرير البحثي.

وربما تعتمد الراجحي، على حواجز معلومات information barriers، مثل "الجدران الصينية Chinese Walls" للسيطرة على تدفق المعلومات في ما بين مجالات أو وحدات أو أقسام أو مجموعات أو الشركات التابعة للراجحي.

إن الاستثمار في أي أوراق مالية غير أمريكية أو في أدوات مالية مرتبطة بها (يشمل ذلك ايصالات ايداع الأوراق المالية ADRs) التي تم نقاشها في هذا التقرير البحثي، ربما يظهر مخاطر معينة. ذلك لأن الأوراق المالية الخاصة بجهات اصدار غير أمريكية، ربما لا تكون مسجلة لدى، أو ربما تكون خاضعة لأنظمة، هيئة الأوراق المالية والبورصات الأمريكية. ويمكن أن تكون المعلومات المتعلقة بمل هذه الأوراق المالية غير الأمريكية أو الأدوات المالية ذات الصلة، محدودة. وربما لا تكون الشركات الأجنبية، خاضعة لمعايير المراجعة ورفع التقارير والمنطلقات التنظيمية التي يمكن مقارنتها بتلك المعمول بها داخل الولايات المتحدة الأمريكية.

إن قيمة أي استثمار أو دخل متحقق من أي أدوات مالية مرتبطة بها، تم نقاشها في هذا التقرير البحثي، ويعمل غير الدولار الأمريكي، تكون خاضعة لتقلبات أسعار صرف العملات التي ربما يكون لها تأثيرات إيجابية أو سلبية على قيمة أو الربح المتوقع من تلك الأوراق المالية أو الأدوات المالية المرتبطة بها.

إن الأداء الماضي، ليس بالضرورة أن يكون دليلاً ومرشداً للأداء المستقبلي، كما أن شركة الراجحي المالية لا تقدم تعهداً أو ضماناً، صريحاً أو ضمنياً، في ما يتعلق بالأداء المستقبلي. وقد يشهد الربح من الاستثمارات تذبذباً. كذلك، فإن سعر أو قيمة الاستثمارات التي يرتبط بها هذا التقرير البحثي، سواء بشكل مباشر أو غير مباشر، ربما يهبط أو يرتفع بشكل مغاير لمصالح المستثمرين. وقد تصبح أي توصية أو رأي متضمن في هذا التقرير البحثي، قديمة نتيجة للتغيرات التي تحدث في البيئة التي تعمل فيها الجهة المصدرة للأوراق المالية التي تخضع للتحليل، بالإضافة إلى التغيرات التي تطرأ على التقديرات والتنبؤات والافتراضات ومنهجية التقييم المستخدمة في هذا التقرير.

ولا يسمح بنسخ أو إرسال أو استخراج نسخ طبق الأصل، لأي جزء من محتويات هذا التقرير البحثي، بأي شكل أو بأي طريقة، بدون الموافقة الخطية المسبقة من شركة الراجحي، كما أن الراجحي لا تقبل أي مسؤولية أيًا كان نوعها، عن الأفعال التي تصدر عن الغير، في ما يتعلق بهذا الموضوع. لقد تم اعداد وثيقة البحث هذه، بواسطة شركة الراجحي المالية ("الراجحي المالية") ومقرها الرياض، المملكة العربية السعودية. وقد تم اعدادها ليتم استخدامها اعتماداً على ما يوجد في الأوراق المالية ولا يجوز اعادة توزيعها أو اعادة إرسالها أو الإفصاح عنها، كلياً أو جزئياً، أو بأي شكل أو طريقة، بدون الموافقة المكتوبة الصريحة من شركة الراجحي المالية. إن استلامكم واستعراضكم لهذه الوثيقة البحثية، يمثل موافقتكم على عدم اعادة توزيع أو إرسال أو الإفصاح للآخرين عن المحتويات أو الآراء أو الملخصات أو المعلومات التي تشتمل عليها هذه الوثيقة، قبل أن يتم الإفصاح بشكل عام، عن هذه المعلومات من قبل شركة الراجحي المالية. لقد تم الحصول على المعلومات التي تشتمل عليها هذه الوثيقة، من مصادر عامة متنوعة يعتقد بأنها موثوقة، ولكننا لا نضمن دقتها. إن شركة الراجحي المالية لا تقدم أي تعهدات أو ضمانات (صريحة أو ضمنية)، في ما يتعلق بالبيانات والمعلومات المقدمة، كما أن شركة الراجحي المالية، لا تتعهد بأن محتويات هذه الوثيقة من المعلومات مكتملة، أو خالية من أي أخطاء، أو أنها غير مضللة، أو أنها مناسبة لأي غرض محدد. وتوفر وثيقة البحث هذه معلومات عامة فقط. ولا تشكل المعلومات أو أي رأي معين عن، عرضاً أو دعوة لعمل أو تقديم عرض، لشراء أو بيع أي أوراق مالية أو منتجات استثمارية أخرى ترتبط بتلك الأوراق المالية أو الاستثمارات. ولا يقصد منها تقديم نصيحة بشأن الاستثمار الشخصي كما أنها لا تأخذ في الاعتبار الأهداف الاستثمارية المحددة والوضع المالي والاحتياجات الخاصة بأي شخص معين ربما يحصل على هذه الوثيقة.

وينبغي على المستثمرين البحث عن الاستشارة المالية أو القانونية أو الخاصة بالضرائب، في ما يتعلق بملاعة الاستثمار في أي أوراق مالية أو الاستثمارات الأخرى أو الاستراتيجيات الاستثمارية التي تم نقاشها أو التوصية بها في هذه الوثيقة البحثية، كما يجب عليهم أن يفهموا أن البيانات أو الإفادات المتعلقة بالفرص المستقبلية ربما لا تتحقق. وينبغي على المستثمرين أن ينتبهوا إلى أن الربح المتوقع من تلك الأوراق المالية أو الاستثمارات الأخرى، إذا وجد، قد يتذبذب وأن سعر أو قيمة تلك الأوراق المالية والاستثمارات ربما يرتفع أو يهبط. ويمكن أن يكون للتقلبات التي تحدث في أسعار صرف العملات تأثيرات عكسية على قيمة أو سعر أو الربح المتوقع من، استثمارات محددة. ووفقاً لذلك، ربما يحصل المستثمرون على مبالغ أقل من أصل المبالغ التي استثمروها. وربما يكون للراجحي المالية أو لموظفيها أو لوكلائها أو أكثر من شركاتها التابعة (يشمل ذلك محلي البحوث)، مصلحة مالية في الأوراق المالية للمصدر (المصدرين) أو في استثمارات ذات صلة، بما في ذلك المراكز المغطاة أو المراكز المكشوفة في الأوراق المالية أو الضمانات أو حقوق الخيارات المستقبلية أو عقود الخيار أو المشتقات المالية أو الأدوات المالية الاستثمارية الأخرى. وربما تقوم شركة الراجحي المالية أو الشركات التابعة لها، من وقت لآخر، بأعمال مصرفية استثمارية أو خدمات أخرى، لجذب أعمال مصرفية استثمارية أو أعمال أخرى من، أي شركة جرى ذكرها في هذه الوثيقة البحثية. وسوف لن تكون الراجحي المالية، وكذلك شركاتها التابعة وموظفيها، خاضعة لأي خسارة أو أضرار، مباشرة أو غير مباشرة أو تبعية، قد تنشأ، بصورة مباشرة أو غير مباشرة، عن أي استخدام للمعلومات التي تتضمنها هذه الوثيقة البحثية.

إن وثيقة البحث هذه، وأي توصيات تشتمل عليها، تخضع للتغيير بدون اخطار مسبق. ولا تتحمل شركة الراجحي المالية أية مسؤولية عن تحديث المعلومات الواردة في وثيقة البحث هذه. كما لا يسمح أيضاً بتغيير أو اصدار نسخة طبق الأصل أو إرسال أو توزيع، كل أو أي جزء من وثيقة البحث هذه، بأي شكل أو بأي وسيلة. وهذه الوثيقة البحثية، غير موجهة إلى، أو يعتمد توزيعها إلى أو استخدامها بواسطة، أي شخص أو كيان يكون مواطناً أو يقيم في أو يقع مقره في أي مركز أو ولاية أو دولة أو أي اختصاص تشريعي اخر، يكون فيها هذا التوزيع أو النشر أو توفير الوثيقة أو استخدامها، مخالفاً للقانون، أو ربما يجعل الراجحي المالية أو أي واحدة من شركاتها التابعة، عرضة لأي متطلبات تسجيل أو ترخيص في اطار ذلك الاختصاص التشريعي.



إخلاء المسؤولية

أعدت وثيقة البحث هذه من قبل شركة الراجحي المالية "الراجحي المالية"، الرياض، المملكة العربية السعودية للاستخدام العام من عملاء شركة الراجحي المالية ولا يجوز إعادة توزيعها أو إعادة إرسالها أو الإفصاح عنها، كليا أو جزئيا، أو بأي شكل أو طريقة، دون موافقة كتابية صريحة من شركة الراجحي المالية. إن استلام هذه الوثيقة والإطلاع عليها يعتبر بمثابة موافقة من جانبكم على عدم إعادة توزيع أو إعادة إرسال أو الإفصاح للآخرين عما تتضمنه من محتويات وأراء، واستنتاجات أو معلومات قبل نشر تلك المعلومات للعموم من جانب شركة الراجحي المالية. وقد تم الحصول على المعلومات الواردة في هذه الوثيقة من مصادر عامة مختلفة يعتقد أنها معلومات موثوقة لكننا لا نضمن دقتها. وشركة الراجحي المالية لا تقدم أية إقرارات أو ضمانات (صريحة أو ضمنية) بشأن البيانات والمعلومات المقدمة كما أنها لا تقر بأن المعلومات التي تتضمنها هذه الوثيقة هي معلومات كاملة أو خالية من أي خطأ أو غير مضللة أو أنها تصلح لأي عرض محدد. فوثيقة البحث هذه إنما تقدم معلومات عامة فقط. كما أنه لا المعلومات ولا أي رأي وارد في هذه الوثيقة يشكل عرضا أو دعوة لتقديم عرض لشراء أو بيع أي أوراق مالية أو غيرها من المنتجات الاستثمارية ذات الصلة بتلك الأوراق المالية أو الاستثمارات. وليس الغرض من هذه الوثيقة تقديم مشورة شخصية في مجال الاستثمار كما أنها لا تأخذ في الاعتبار الأهداف الاستثمارية أو الوضع المالي أو الاحتياجات المحددة لأي شخص معين قد يستلم هذه الوثيقة.

ينبغي للمستثمرين السعي للحصول على المشورة المالية أو القانونية أو الضريبية بشأن مدى ملاءمة الاستثمار في أي أوراق مالية، أو استثمار آخر أو أية استراتيجيات استثمار جرت مناقشتها أو التوصية بها في هذه الوثيقة، وينبغي للمستثمرين تفهم أن البيانات المتعلقة بالتوقعات المستقبلية الوارد في هذه الوثيقة قد لا تتحقق. كذلك ينبغي للمستثمرين ملاحظة أن الدخل من أوراق مالية من هذا النوع أو غيرها من الاستثمارات، إن وجد، قد يتعرض للتقلبات وبأن سعر أو قيمة تلك الأوراق المالية والاستثمارات يكون عرضة للارتفاع أو الانخفاض. كما أن التقلبات في أسعار الصرف قد يكون لها آثار سلبية على قيمة أو ثمن، أو الدخل المتأتي من استثمارات معينة. وبناء عليه، يمكن للمستثمرين أن يحصلوا على عائد يكون أقل من مبلغ رأسمالهم المستثمر أساسا. ويجوز أن يكون لشركة الراجحي المالية أو المسؤولين فيها أو واحد أو أكثر من الشركات الفرعية التابعة لها (بما في ذلك محلي البحث) مصلحة مالية في الأوراق المالية للجهة أو الجهات المصدرة لتلك الأوراق المالية أو الاستثمارات ذات العلاقة، بما في ذلك المراكز طويلة أو قصيرة الأجل في الأوراق المالية، وخيارات شراء الأسهم أو العقود الأجلة أو الخيارات الأخرى أو المشتقات، أو غيرها من الأدوات المالية. كما يجوز لشركة الراجحي المالية أو الشركات التابعة لها أن تقوم من وقت لآخر بإداء الخدمات المصرفية الاستثمارية أو غيرها من الخدمات أو السعي لتأمين الخدمات المصرفية الاستثمارية أو غيرها من الأعمال من أي شركة من الشركات المذكورة في هذه الوثيقة من وثائق البحث. وشركة الراجحي المالية، بما في ذلك الشركات التابعة لها وموظفيها، لا تكون مسؤولة عن أي أضرار مباشرة أو غير مباشرة أو خسارة أو أضرار أخرى قد تنشأ، بصورة مباشرة أو غير مباشرة، من أي استخدام للمعلومات الواردة في هذه الوثيقة من وثائق البحث. ولا يجوز تغيير أو استنساخ أو إرسال أو توزيع هذه الوثيقة من وثائق البحث وأية توصيات واردة فيها للتغيير دون إشعار مسبق. وشركة الراجحي المالية لا تتحمل أي مسؤولية عن تحديث المعلومات الواردة في هذه الوثيقة من وثائق البحث. ولا يجوز تغيير أو استنساخ أو إرسال أو توزيع هذه الوثيقة من وثائق البحث كليا أو جزئيا بأي شكل أو بأي وسيلة. كما يراعى أن هذه الوثيقة من وثائق البحث ليست موجهة إلى أو معدة للتوزيع أو استخدامها من قبل أي شخص أو كيان سواء كان مواطنا أو مقيما في أي مكان أو دولة أو بلد أو أية ولاية قضائية أخرى، حيثما يكون مثل هذا التوزيع أو النشر أو توافر أو استخدام هذه الوثيقة مخالفا للقانون أو يتطلب من شركة الراجحي المالية أو أي من فروعها القيام بأي تسجيل أو استيفاء أي شرط من شروط الترخيص ضمن ذلك البلد أو تلك الولاية القضائية.

للاتصال

شركة الراجحي المالية
إدارة البحوث

المكتب الرئيسي، طريق الملك فهد

صندوق البريد 5561، الرياض 11432

المملكة العربية السعودية

البريد الإلكتروني:

research@alrajhi-capital.com

تم ترخيص شركة الراجحي المالية من قبل هيئة السوق المالية السعودية، بموجب ترخيص رقم 07068/ 37

الراجحي المالية
Al Rajhi Capital

