



إدارة البحوث
research@alrajhi-capital.com
هاتف: +966 11 211 9449

مؤشر تداول
قيمة التداول (مليون الريالات)
0.95% 8,526.7
21.07% 3,254.4

نظرة على الأسواق العالمية

- أرتفعت اسواق الاسهم الامريكية يوم الاربعاء، مدفوعة ببيانات طلبات البضائع طويلة الاجل التي جاءت افضل من المتوقع (+0.4%) على اساس شهري في يناير مقابل 0.5% على اساس شهري للاجماع). ودعم المؤشرات ايضا اسهم الطاقة والتكنولوجيا. وارتفع مؤشر ناسداك المركب ومؤشر اس اند بي 500 بنسبة 0.7% لكل منهما، بينما ارتفع مؤشر داوجونز بنسبة 0.6%.
- ارتفعت الاسواق الاوروبية يوم الاربعاء. حيث انخفض مؤشر كاك 40 بنسبة 0.7%، على خلفية قطاعات المرافق والمواد الاساسية، بينما ارتفع مؤشر داكس بنسبة 0.4%، مدفوعا باسهم الرعاية الصحية. بالإضافة الى ذلك، ارتفع هامشيا مؤشر فتسي 100 بنسبة 0.1%، بقيادة اسهم التجزئة والمالية. في الاثناء نفسه، كانت بيانات الانتاج الصناعي في منطقة اليورو افضل من التوقع (-1.1%) على اساس سنوي في يناير مقابل -1.2% على اساس سنوي للاجماع).

- انتهت اسواق الاسهم لدول مجلس التعاون الخليجي على تباين يوم أمس. حيث انخفض سوق ابوظبي بنسبة 0.9%، متأثرا باسهم البنوك والاتصالات، بينما انخفض سوق عمان بنسبة 0.2%، في حين، ارتفع سوق البحرين بنسبة 0.4%، بينما ظل سوق دبي وسوق قطر وسوق الكويت دون تغيير على نطاق واسع.

- أظهرت اسواق الاسهم الاسيوية اتجاها متباينا هذا الصباح. حيث انخفض مؤشر شنغهاي المركب ومؤشر هانغ سنغ بنسبة 1.1% و 0.3% على التوالي، بينما ارتفع مؤشر نيكاي 225 بنسبة 0.7% في حين، يتداول مؤشر كوسبي دون تغيير. في الاثناء نفسه، كانت بيانات الانتاج الصناعي اضعف من المتوقع (+0.3%) على اساس سنوي في يناير مقابل +0.5% على اساس سنوي للاجماع، في حين كانت بيانات التجزئة افضل من المتوقع (+0.2%) على اساس سنوي في يناير مقابل +0.1% على اساس سنوي للاجماع من الصين.

- ارتفع خام برنت بنسبة 1.3% يوم الأربعاء، حيث اشار تقرير معلومات ادارة الطاقة الى انخفاض اسبوعي في مخزون الخام الامريكي. واغلقت عقود الخام الرئيسية خام برنت وخام غرب تكساس الوسيط عند 67,55 دولار (+1.3%) و 58,26 دولار (+2.4%) على التوالي.

نظرة على السوق السعودي

- أضاف المؤشر العام لسوق الأسهم السعودية "تداول" 80,61 نقطة أو ارتفع بنسبة 0.95% وأغلق عند مستوى 8,526.78 نقطة. وأغلقت مؤشرات تسعة عشر قطاع من اصل عشرين قطاع على ارتفاع. وكانت نسبة الارتفاع الى نسبة الانخفاض 71.10%. وكانت قيمة التداول 3,3 مليار ريال.
- السعودية للكهرباء تعلن عن توزيع ارباح نقدية بنسبة 7% عن العام المالي 2018: اوصى مجلس ادارة الشركة السعودية للكهرباء بتوزيع ارباح نقدية عن العام المالي 2018 بنسبة 7%، بواقع 0.7 ريال للسهم، وبلغ اجمالي المبالغ الموزعة 749,3 مليون ريال. (تداول)
- المراعي تصوت على توزيع ارباح نقدية يوم 7 أبريل عن العام المالي 2018: أعلنت شركة المراعي ان مجلس الادارة اوصى بالتصويت على توزيع ارباح نقدية على المساهمين بنسبة 8.5%، عن العام المالي 2018، خلال اجتماع الجمعية العمومية الذي سوف يعقد يوم 7 أبريل 2019. (تداول)
- سابك تعمل على دمج شركتين مملوكتين لها: تعتزم شركة سابك على دمج شركتين مملوكتين لها بالكامل وهما الشركة السعودية للبتروكيماويات "صدف" والشركة العربية للبتروكيماويات "بتروكيميا". (أرقام)

التاريخ	المؤشر الاقتصادي	الفعلي	اجماع	سابق
1 مارس	بيانات الانتاج الصناعي في ألمانيا	-0.8%	0.4%	0.8%
11 مارس	بيانات مبيعات التجزئة في الولايات المتحدة	0.2%	0.0%	-1.6%
12 مارس	خطاب بول رينيس الاحتياطي الفيدرالي	-	-	-
12 مارس	التضخم الاستهلاكي الامريكي (على اساس سنوي)	1.5%	1.6%	1.6%
12 مارس	تصويت البرلمان الانجليزي على خروج انجلترا من	-	-	-
13 مارس	بيانات الانتاج الصناعي في منطقة اليورو (على اسا	1.4%	1.0%	-0.9%
13 مارس	تقرير الميزانية البريطانية	-	-	-
14 مارس	مطالبات البطالة الاولى في الولايات المتحدة	225k	225k	223k
15 مارس	بيانات التضخم في منطقة اليورو	1.5%	1.5%	1.5%
15 مارس	قرار أسعار الفائدة في اليابان	-0.1%	-0.1%	-0.1%

المؤشرات الإقليمية الرئيسية	اغلق	يوم واحد%	الاسبوع حتى تاريخه %	العام حتى تاريخه %
تداول	8,527	1.0	0.6	8.9
تداول (MT30)	1,261	1.2	0.9	10.5
سوق قطر	9,762	0.0	-0.2	-5.2
بورصة الكويت	5,600	0.0	0.0	6.3
سوق ابوظبي	4,820	-0.9	-1.9	-1.9
سوق دبي المالي	2,600	0.1	0.2	2.8
سوق مسقط	4,074	-0.2	-0.9	-5.8
سوق البحرين	1,411	0.4	0.2	5.5
ام اس سي أي الخليجي	566	0.6	0.2	5.3

السلع والعملات الرئيسية	اغلق	يوم واحد%	الاسبوع حتى تاريخه %	العام حتى تاريخه %
الذهب	1,305	-0.4	0.5	1.7
الفضة	15.46	0.1	0.8	-0.2
برنت	67.74	0.3	3.0	24.7
سلة أوبك	66.30	0.4	2.4	28.6
اليورو	1.13	0.0	0.8	-1.2
مؤشر الدولار الأمريكي	96.57	0.0	-0.8	0.4
الين الياباني	111.60	-0.4	-0.4	-1.7

المؤشرات العالمية الرئيسية	اغلق	يوم واحد%	الاسبوع حتى تاريخه %	العام حتى تاريخه %
داو جونز الصناعي	25,703	0.6	1.0	10.2
اس اند بي 500	2,811	0.7	2.5	12.1
نيكاي 225	21,431	0.7	1.9	7.1
هانغ سنغ	28,864	0.2	2.3	11.7
فوتسي 100	7,159	0.1	0.8	6.4
كاك 40	5,306	0.7	1.4	12.2
ام اس سي اي العالمي	2,096	0.6	2.2	11.2
ام اس سي اي-ايه ام	1,050	-0.1	2.0	8.8

أسعار الفائدة	شهر واحد	شهور 3	شهر 12	التغير 3 ش
ليبور (بالدولار)	2.49	2.59	2.87	0.49
سيبور (ريال سعودي)	2.76	2.90	3.24	0.91
ايبور (درهم اماراتي)	2.58	2.83	3.25	0.69

14/Mar/2019 8:50 AM

محدث كما في



ملخص الشركات الواقعة تحت تغطيتنا

(ريال سعودي)	القيمة السوقية (مليون ريال)	سعر الاعلاقي	السعر المستهدف	التغير (%)	متوسط التداول اليوم (مليون ريال)	السعر/للبيع (مرة)			قيمة المنشأة/ EBITDA (مرة)			
						2019E	2018E	2017A	2019E	2018E	2017A	
المواد الأساسية												
سنايك	369,000	123.00	132.0	7.32	243.4	19.2x	17.1x	16.7x	8.4x	7.9x	7.9x	
سبيكيم	7,531	20.54	24.0	16.85	11.5	11.1x	12.9x	14.6x	7.3x	7.8x	8.1x	
سافكو	33,125	79.50	82.0	3.14	17.1	20.4x	18.9x	30.9x	17.4x	17.7x	20.6x	
التصنيع	11,920	17.82	20.0	12.23	37.2	11.7x	9.9x	15.3x	8.2x	7.5x	11.1x	
ينساب	40,725	72.40	70.0	(3.31)	31.9	15.1x	16.8x	13.9x	9.1x	9.8x	8.9x	
المتقدمة	10,784	54.80	57.0	4.01	12.0	13.4x	15.2x	14.3x	11.4x	11.3x	11.4x	
اسمنت العربية	2,460	24.60	25.0	1.63	5.4	35.1x	-82.0x	13.1x	11.3x	22.5x	8.8x	
اسمنت اليمامة	2,936	14.50	14.0	(3.45)	6.6	725.0x	-55.8x	33.9x	17.6x	37.3x	13.3x	
اسمنت اسعودية	8,767	57.30	47.0	(17.98)	5.7	22.0x	22.0x	15.8x	14.4x	15.0x	11.3x	
اسمنت القصيم	3,456	38.40	33.5	(12.76)	3.1	25.6x	29.5x	16.1x	14.5x	14.8x	10.5x	
اسمنت ينبع	4,426	28.10	23.0	(18.15)	7.1	30.2x	59.8x	16.6x	12.9x	16.1x	10.2x	
اسمنت الجنوبية	6,160	44.00	37.0	(15.91)	4.5	25.9x	31.4x	18.6x	14.9x	15.6x	12.7x	
معادن	63,448	54.30	48.5	(10.68)	19.1	26.1x	34.4x	84.8x	12.1x	15.9x	22.2x	
الاتصالات												
الاتصالات السعودية	205,200	102.60	98.0	(4.48)	30.8	14.6x	19.0x	13.7x	8.5x	9.7x	6.8x	
موبايلي	16,909	21.96	17.5	(20.31)	53.3	-23.1x	-137.3x	-16.1x	6.6x	6.7x	6.7x	
زين	5,715	9.79	UR	NA	55.6	7.3x	17.2x	369.8x	4.0x	4.8x	5.6x	
الغذاء والزراعة												
المراعي	53,400	53.40	48.0	(10.11)	17.8	26.4x	26.6x	24.7x	14.4x	14.4x	13.9x	
صافولا	16,553	31.00	26.0	(16.13)	14.4	18.6x	21.5x	80.6x	16.2x	20.2x	26.6x	
هرفي	3,299	51.00	56.0	9.80	2.5	14.6x	15.9x	14.9x	11.5x	12.1x	12.1x	
التموين	6,773	82.60	89.0	7.75	6.8	10.3x	11.5x	12.5x	9.8x	10.8x	11.1x	
التجزئة												
جرير	18,600	155.00	151.0	(2.58)	20.2	18.1x	19.3x	15.2x	17.1x	18.2x	15.0x	
فواز الحكير	4,733	22.54	20.0	(11.27)	10.6	37.6x	45.1x	15.2x	11.4x	11.3x	9.2x	
العثيم	6,066	67.40	83.0	23.15	7.6	15.0x	16.4x	16.6x	10.3x	11.2x	11.2x	
اكسترا	3,055	61.10	60.0	(1.80)	13.6	16.1x	18.5x	14.7x	13.1x	14.9x	11.1x	
الرعاية الصحية												
دلة	3,795	50.60	59.8	18.16	12.3	17.3x	26.8x	20.2x	14.9x	20.6x	17.4x	
المواساة	7,740	77.40	83.0	7.24	7.6	17.6x	21.5x	22.9x	13.8x	16.4x	17.3x	
رعاية	2,072	46.20	45.5	(1.52)	7.8	20.4x	23.8x	20.6x	10.6x	11.8x	11.9x	
الحمادي	2,986	24.88	27.0	8.52	6.1	19.1x	24.9x	41.2x	12.6x	14.0x	25.9x	
اخرى												
البحري	11,911	30.25	UR	NA	20.6	9.8x	12.6x	15.3x	8.5x	9.8x	11.1x	

المصدر: بلومبرج ، الراجحي المالية.



أداء الاسواق الخليجية

الدولة	آخر اغلاق	التغير في المؤشر %			رسملة السوق بليون دولار	حجم التداول مليون سهم	قيمة التداول مليون دولار	السعر/الربح 12M	سعر/ق دفترية أسعار جارية	عائد توزيعات 12M (%)
		يوم واحد	شهر واحد	العام لتاريخه						
تداول	8,527	1.0	0.4	8.9	115	868	18.9	1.9	3.3	
تداول (MT30)	1,261	1.2	0.5	10.5	6	NA	13.6	1.4	4.5	
بورصة قطر	9,762	0.0	-3.5	-5.2	128	68	8.3	1.0	5.4	
سوق دبي	2,600	0.1	-1.4	2.8	128	93	-	1.0	5.4	
سوق ابو ظبي	4,820	-0.9	-6.2	-1.9	41	47	13.5	1.4	5.1	
سوق الكويت	5,600	0.0	2.1	6.3	46	57	14.5	1.7	3.4	
سوق مسقط	4,074	-0.2	-1.7	-5.8	9	3	8.5	0.8	6.4	
سوق البحرين	1,411	0.4	-0.1	5.5	2	2	9.0	0.9	5.8	

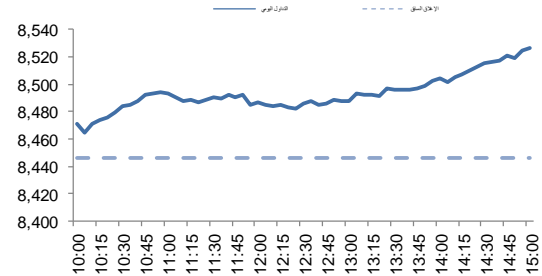
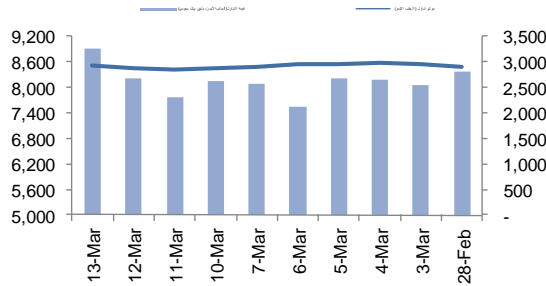
أداء الاسواق الناشئة

الدولة	آخر اغلاق	التغير في المؤشر %			رسملة السوق بليون ريال	حجم التداول مليون سهم	قيمة التداول مليون دولار	السعر/الربح 12M	سعر/ق دفترية أسعار جارية	عائد توزيعات 12M (%)
		يوم واحد	شهر واحد	العام لتاريخه						
البرازيل	98,904	1.1	3.7	3.5	499	3,375	19.5	2.1	2.9	
جمهورية التشيك	1,062	0.1	0.0	-0.9	1	14	12.1	1.4	5.0	
اليونان	710	0.9	2.0	0.4	30	69	18.0	0.6	2.6	
هنغاريا	40,888	0.7	1.5	1.4	3	31	10.5	1.3	2.5	
ماليزيا	1,676	-0.1	-0.2	-1.9	109	174	21.0	1.7	3.4	
المكسيك	41,933	0.5	0.8	-2.1	155	263	15.5	2.0	2.7	
جنوب افريقيا	55,829	0.2	0.6	-0.3	258	1,373	16.8	1.8	4.1	
تايوان	10,361	-0.1	1.2	-0.3	1,886	2,810	14.1	1.6	4.4	
تايلاند	1,643	0.2	0.8	-0.6	2,768	1,249	16.9	1.8	3.1	
تركيا	102,197	0.5	0.6	-2.2	123	1,216	7.1	1.0	4.1	
تشيلي	5,313	0.5	0.7	0.5	810	169	16.5	1.7	2.8	
الصين	3,725	0.0	1.8	1.5	23,368	42,667	14.0	1.8	2.1	
كولومبيا	1,560	1.8	3.8	3.5	37	77	14.2	1.3	2.7	
مصر	1,461	0.2	1.8	2.8	133	41	16.6	1.2	2.4	
الهند	11,342	0.4	2.8	5.1	383	2,997	25.5	3.0	1.4	
اندونيسيا	6,381	0.1	0.0	-1.0	10,003	445	20.4	2.3	2.1	
الكويت	5,600	0.0	0.0	2.1	46	57	14.5	1.7	3.4	
باكستان	38,929	0.1	-0.1	-0.3	68	21	9.2	1.3	5.4	
البيرو	1,845	1.4	3.9	1.5	1	25	19.1	2.6	2.1	
الفلبين	7,754	-0.2	-0.6	0.6	88	69	19.1	2.1	1.5	
قطر	9,762	0.0	-0.2	-3.5	6	68	13.6	1.4	4.5	
روسيا	1,189	0.5	0.8	0.1	22,324	668	5.5	0.8	5.8	
الامارات	4,820	-0.9	-1.9	-6.2	41	47	13.5	1.4	5.1	
مؤشر فوتسي	523	0.1	2.2	0.6	32,572	19,652	14.0	1.7	2.9	



نشاط الاتجاه - نشاط الاتجاه (آخر 10 أيام)

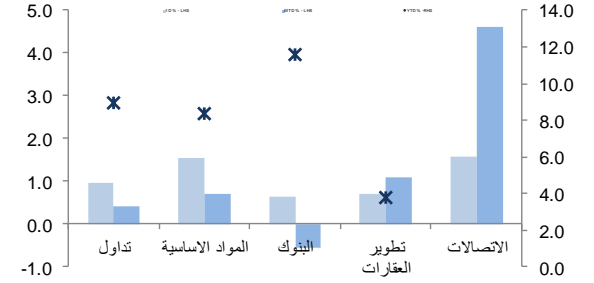
تداول خلال اليوم



تداول- الاسهم الأكثر ارتفاعا/انخفاضا

تداول- أداء قطاعات الرسملة الكبيرة (وزن كبير في المؤشر من 10%)

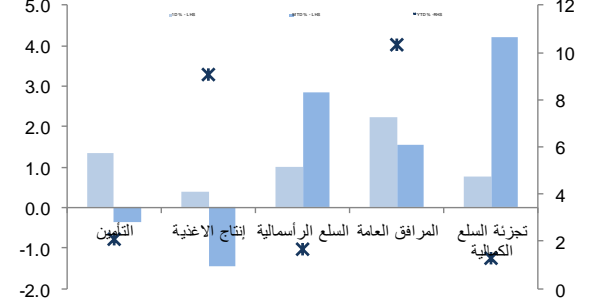
الشركة	آخر سعر	التغير %	حجم التداول (بالملايين)	قيمة التداول (مليون ريال)
الصادرات	79.30	10.0	2.104	163.43
التصنيع	17.82	6.6	14.519	251.96
التعاونية للتأمين	62.00	3.7	0.265	16.23
معادن	54.30	3.6	0.571	30.22
ينساب	72.40	3.4	0.828	59.42
تكوين المتطورة للصناعات	8.9	-7.7	3.306	29.74
سدكو كابيتال ريت	7.7	-2.4	0.654	5.06
سابكو	14.6	-2.3	1.757	25.32
انابيب السعودية	23.5	-1.9	0.739	17.72
اليمامة للصناعات الحديدية	19.5	-1.5	2.239	44.32



تداول - الاسهم الأكثر رفعا /خفضا للمؤشر

تداول - أداء قطاعات الرسملة المتوسطة (وزن متوسط في المؤشر بين 5%-10%)

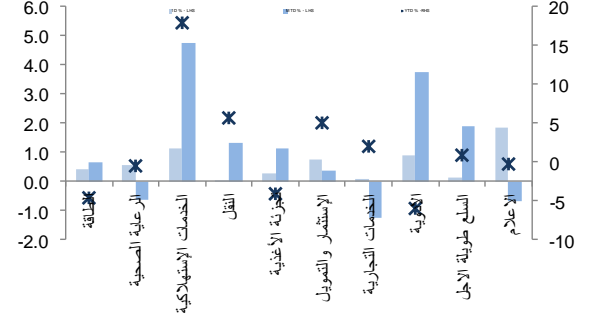
الشركة	آخر سعر	التغير %	حجم التداول (بالملايين)	قيمة التداول (مليون ريال)
مصرف الراجحي	98.80	0.9	12.3	3.51
معادن	54.30	3.6	7.5	0.57
سابك	123.00	1.0	7.4	1.97
الاتصالات السعودية	102.60	2.2	7.0	0.38
التصنيع	17.82	6.6	6.3	14.52
البنك السعودي الفرنسي	34.65	-0.7	-1.6	14.10
أسمنت السعودية	57.30	-0.9	-0.7	2.62
ساب	35.25	-0.3	-0.5	9.60
تكوين المتطورة للصناعات	8.92	-7.7	-0.4	29.74
المتقدمة للبتر وكيمياويات	54.80	-0.4	-0.4	9.82



تداول - الاسهم الأعلى من حيث أحجام التداول

تداول - أداء قطاعات الرسملة الصغيرة (وزن صغير في المؤشر من 5%)

الشركة	آخر سعر	التغير %	حجم التداول (بالملايين)	قيمة التداول (مليون ريال)
التصنيع	17.82	6.6	14.519	251.96
دار الأركان	11.18	1.8	11.415	126.47
كيان	14.00	2.2	9.992	138.91
مصرف الإنماء	24.22	0.3	5.360	129.82
إعمار	10.10	1.0	4.081	41.20
بنك الجزيرة	15.96	0.9	3.745	59.61
مصرف الراجحي	98.80	0.9	3.511	346.83
الخضري	4.30	1.7	3.355	14.32
تكوين المتطورة للصناعات	8.92	-7.7	3.306	29.74
موبيلي	21.96	-0.2	2.818	62.02



فضلا أنظر الصفحة قبل الأخيرة للاطلاع على بعض الإفصاحات الإضافية الهامة. شركة الراجحي المالية (الراجحي)، هي وسيط-معامَل أجنبِي غير مسجل في الولايات المتحدة الأمريكية. وإدارة البحوث في الراجحي المالية تضم محللي بحوث أو محللين باحثين، غير مسجلين في الولايات المتحدة الأمريكية. ويتم توزيع بحوث الراجحي في الولايات المتحدة الأمريكية بموجب القاعدة رقم 15-6 من قانون تبادل الأوراق المالية لعام 1934 الصادر، فقط بواسطة مؤسسة روزنبلاط سيكيوريتيز Rosenblatt Securities، وهي مؤسسة مسجلة في هيئة تبادل الأوراق المالية الأمريكية. كما أنها معامَل وسيط عضو في هيئة تنظيم القطاع المالي الأمريكية FINRA.



تداول - أسهم قريبة من أدنى مستوى ل 52 اسبوع

الشركة	آخر سعر	أدنى ل 52 اسبوع	التغير %	قيمة التداول (مليون ريال)
تكوين المتطورة للصناعات	8.92	8.70	2.5%	0.000
الخضري	4.30	4.18	2.9%	14.316
مكة للإنشاء والتعمير	75.40	73.00	3.3%	1.360
سبيماكو الدوائية	27.65	26.55	4.1%	12.508
صناعة الورق	12.00	11.48	4.5%	1.438

تداول - أسهم قريبة من أعلى مستوى ل 52 اسبوع

الشركة	آخر سعر	أعلى ل 52 اسبوع	التغير %	قيمة التداول (مليون ريال)
الرياض للتعمير	20.66	20.88	1.1%	9.265
الاتصالات السعودية	102.60	103.80	1.2%	38.208
هرفي	51.00	51.60	1.2%	3.112
موبايلي	21.96	22.30	1.5%	62.020
مصرف الإنماء	24.22	24.60	1.6%	129.820

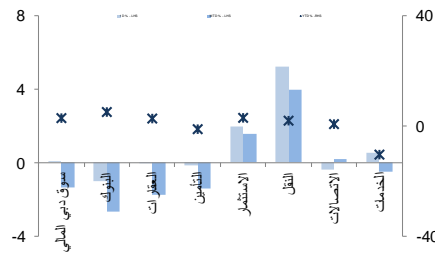
مصدر البيانات: الراجحي المالية، بلومبرج

دبي - الاسهم الأكثر ارتفاعا/انخفاضا

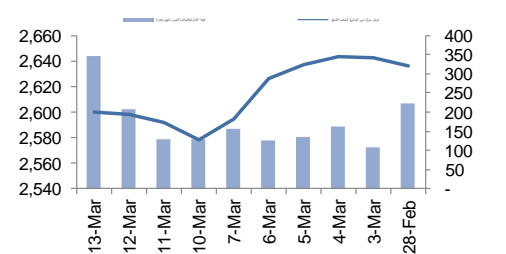
الشركة	آخر سعر	التغير %	حجم التداول (بالملايين)
أرامكس ش م ع	4.78	9.1	42.39
دبي للإستثمار	1.34	2.3	30.81
إعمار للتطوير	3.86	1.6	0.78
سوق دبي المالي	0.79	1.4	2.04
أمانات القابضة	0.97	0.8	0.10

الشركة	آخر سعر	التغير %	حجم التداول (بالملايين)
ارابتك القابضة	2.11	-2.3	2.63
أملاك للتمويل	0.35	-2.3	0.33
مصرف عجمان	0.89	-2.2	0.09
داماك العقارية	1.37	-2.1	4.12
دي إكس بي الترتيننت	0.24	-1.7	7.06

دبي - أداء القطاعات



دبي - اتجاه النشاط (العشرة أيام الأخيرة)



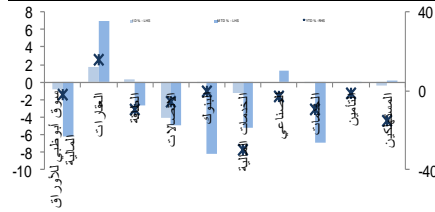
مصدر البيانات: الراجحي المالية، بلومبرج

أبوظبي - الاسهم الأكثر ارتفاعا/انخفاضا

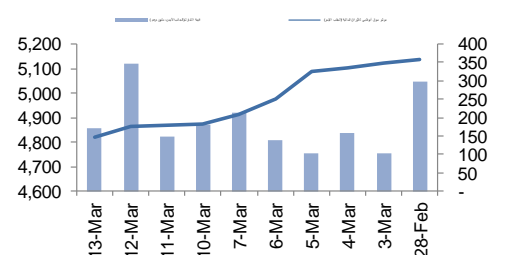
الشركة	آخر سعر	التغير %	حجم التداول (بالملايين)
الدار العقارية	1.93	2.1	18.916
دانة غاز	0.87	1.2	0.271
العالمية القابضة	1.04	1.0	0.015
مصرف الشارقة الإسلامي	1.10	0.9	0.188
بنك أبوظبي التجاري	9.18	0.4	0.864

الشركة	آخر سعر	التغير %	حجم التداول (بالملايين)
البنك العربي المتحد	1.04	-9.6	0.000
الإمارات للاتصالات	16.04	-4.1	2.221
مصرف أبوظبي الإسلامي	4.42	-2.4	11.504
الواحة كابيتال	1.37	-1.4	0.247
أبوظبي	2.16	-1.4	0.109

أبوظبي - أداء القطاعات



أبوظبي - اتجاه النشاط (العشرة أيام الأخيرة)

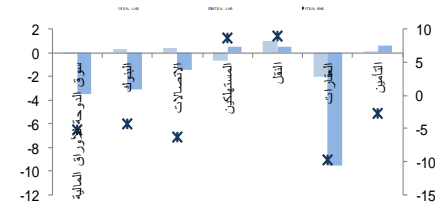


قطر - الاسهم الأكثر ارتفاعا/انخفاضا

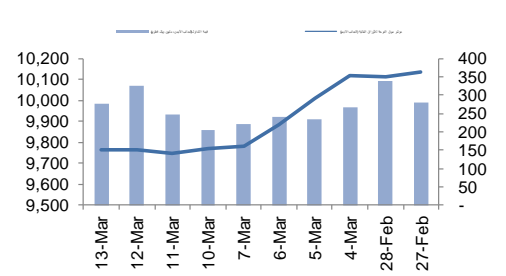
الشركة	آخر سعر	التغير %	حجم التداول (بالملايين)
البنك التجاري القطري	41.90	1.6	0.247
ناقلات	20.48	1.3	0.126
اتصالات قطر	66.48	0.9	0.359
كهرباء وماء	170.00	0.9	0.030
الملاحه	66.50	0.8	0.014

الشركة	آخر سعر	التغير %	حجم التداول (بالملايين)
مسرحة بتروكيماوية	17.90	-3.2	1.741
المتحدة للتنمية	13.03	-2.3	1.132
الرعاية	65.01	-1.5	0.081
قطر للوقود	188.50	-1.3	0.139
صناعات قطر	118.50	-0.9	0.423

قطر - أداء القطاعات



قطر - اتجاه النشاط (العشرة أيام الأخيرة)



فضلاً أنظر الصفحة قبل الأخيرة للاطلاع على بعض الإفصاحات الإضافية الهامة. شركة الراجحي المالية (الراجحي)، هي وسيط متعامل أجنتي غير مسجل في الولايات المتحدة الأمريكية. وإدارة البحوث في الراجحي المالية تضم محللي بحوث أو محللين باحثين، غير مسجلين في الولايات المتحدة الأمريكية. ويتم توزيع بحوث الراجحي في الولايات المتحدة الأمريكية بموجب القاعدة رقم 15-6 من قانون تبادل الأوراق المالية لعام 1934 الصادر، فقط بواسطة مؤسسة روزنبلات سيكيوريتيز Rosenblatt Securities، وهي مؤسسة مسجلة في هيئة تبادل الأوراق المالية الأمريكية. كما أنها متعامل وسيط عضو في هيئة تنظيم القطاع المالي الأمريكية FINRA.

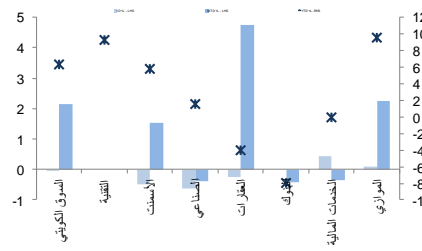


الكويت - الاسهم الأكثر ارتفاعاً / انخفاضاً

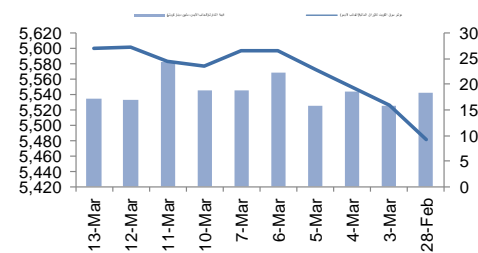
الشركة	آخر سعر	التغير %	حجم التداول (بالملايين)
بنك برقان	322	1.6	4.690
بنك وربة	221	0.5	0.544
NA	NA	NA	NA
NA	NA	NA	NA
NA	NA	NA	NA

الشركة	آخر سعر	التغير %	حجم التداول (بالملايين)
مشاريع الكويت القابضة	190	-1.0	4.187
بنك الخليج	289	-0.7	12.397
الاتصالات المتنقلة / مجموعة	455	-0.7	2.806
بيت التمويل الخليجي	76.6	-0.7	0.277
بنك الكويت الدولي	290	-0.3	2.157

الكويت - أداء القطاعات



الكويت- اتجاه النشاط (العشرة أيام الأخيرة)

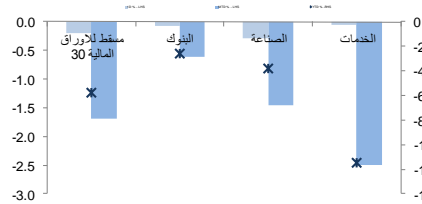


عمان - الاسهم الأكثر ارتفاعاً / انخفاضاً

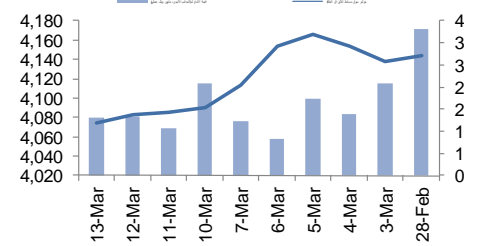
الشركة	آخر سعر	التغير %	حجم التداول (بالملايين)
الاسماك العمانية	0.062	1.6	0.686
الخليجية لخدمات الإستثمار	0.063	1.6	0.601
بنك العز الإسلامي	0.086	1.2	0.102
المدنية تكافل	0.091	1.1	1.400
بنك نزوى	0.092	1.1	4.608

الشركة	آخر سعر	التغير %	حجم التداول (بالملايين)
بنك طفار	0.146	-2.0	0.391
ريستو للأسمنت	0.344	-1.7	0.009
جلفار للهندسة والمقاولات	0.081	-1.2	0.113
الانوار لبلاط السيراميك	0.085	-1.2	0.228
عمان للاستثمارات والتمويل	0.085	-1.2	0.322

عمان - أداء القطاعات



عمان- اتجاه النشاط (العشرة أيام الأخيرة)

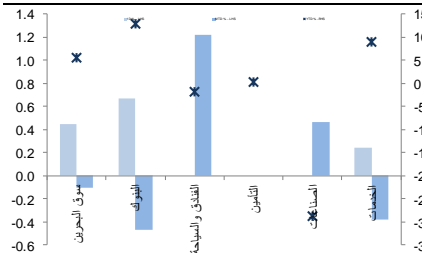


البحرين - الاسهم الأكثر ارتفاعاً / انخفاضاً

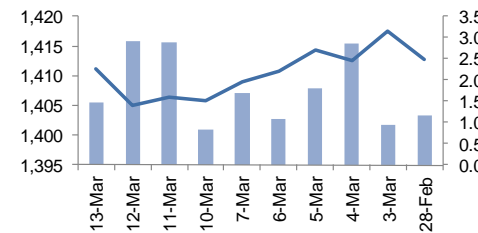
الشركة	آخر سعر	التغير %	حجم التداول (بالملايين)
بنك البحرين الوطني	0.620	2.5	0.020
بنك البحرين والكويت	0.486	1.3	0.080
العربية المصرفية	0.460	1.1	0.022
البحرين للاتصالات	0.324	0.6	0.149
NA	NA	NA	NA

الشركة	آخر سعر	التغير %	حجم التداول (بالملايين)
زين البحرين	0.085	-2.3	0.080
NA	NA	NA	NA
NA	NA	NA	NA
NA	NA	NA	NA
NA	NA	NA	NA

البحرين - أداء القطاعات



البحرين- اتجاه النشاط (العشرة أيام الأخيرة)



مصدر البيانات: الراجحي المالية، بلومبرج



أفصاحات مهمة للأشخاص الأمريكيين

تم اعداد هذا التقرير البحثي من قبل شركة الراجحي المالية (الراجحي)، وهي شركة مرخصة لممارسة نشاطات الأوراق المالية في المملكة العربية السعودية. وشركة الراجحي ليست وسيطاً مالياً مسجلاً في الولايات المتحدة الأمريكية، وبناء عليه، فإنها لا تخضع لقواعد الولايات المتحدة الأمريكية المتعلقة بإعداد التقارير البحثية واستقلالية محلي البحوث. ويتم تقديم هذا التقرير البحثي، لتوزيعه "للمستثمرين المؤسسيين في الولايات المتحدة الأمريكية"، اعتماداً على الاستثناء من التسجيل الذي توفره القاعدة 15-6 من قانون تبادل الأوراق المالية الأمريكي لعام 1934 وتعديلاته ("قانون تبادل الأوراق المالية").

ويجب على أي جهة أمريكية متلقية لهذا التقرير البحثي وترغب في تنفيذ أي عملية لشراء أو بيع أوراق مالية أو أدوات مالية مرتبطة بها بناء على المعلومات المقدمة في هذا التقرير البحثي، يجب عليها أن تفعل ذلك، فقط من خلال مؤسسة روزنبلات سيكوريتيز انكوربوريشن Rosenblatt Securities Inc.، وعنوانها، 40Wall Street 59th Floor, New York, NY 10005، وهي وسيط متعامل مسجل في الولايات المتحدة الأمريكية. ولا يسمح، تحت أي ظرف من الظروف، لأي متلق لها التقرير البحثي، تنفيذ أي عملية لشراء أو بيع أوراق مالية أو أدوات مالية مرتبطة بها، من خلال الراجحي. وتقبل مؤسسة روزنبلات سيكوريتيز انكوربوريشن، تحمل المسؤولية المتعلقة بمحتويات هذا التقرير البحثي، وفقاً للشروط المضعة أدناه، في حالة تسليم هذا التقرير لشخص أمريكي لا يكون مستثمراً مؤسسياً أمريكياً رئيسياً.

إن المحلل الذي يظهر اسمه في هذا التقرير البحثي، غير مسجل أو موهل كمحلل باحث لدى هيئة تنظيم الأوراق المالية والبورصات الأمريكية FINRA وربما لا يكون شخصاً مرتبطاً بمؤسسة روزنبلات سيكوريتيز انكوربوريشن، وبناء عليه، فإنه ربما لا يخضع للقيود المعمول بها بموجب قواعد هيئة تنظيم الأوراق المالية والبورصات الأمريكية FINRA المتعلقة بإقامة اتصالات مع شركة تابعة أو الظهور في وسائل الإعلام والتداول في أوراق مالية تكون في حساب محلل باحث.

الملكية وتضارب المصالح الجوهري

لا تملك مؤسسة روزنبلات سيكوريتيز انكوربوريشن، أو شركاتها التابعة، "ملكية منفعة"، كما هو محدد وفقاً للقسم 13(d) من قانون تبادل الأوراق المالية، 1% أو أكثر من أوراق الملكية (الأسهم) equity securities المذكورة في التقرير. ويمكن أن يكون لدى مؤسسة روزنبلات سيكوريتيز انكوربوريشن أو شركاتها التابعة وأو موظفيها أو مديريها أو العاملين لديها، مصالح أو مراكز استثمارية مغطاة long positions أو مراكز استثمارية مكشوفة short positions، كما يمكن أن يقوموا في أي وقت من الأوقات بعمليات شراء أو بيع بصفة أصيل أو وكيل للأوراق المالية المشار إليها في هذه الوثيقة. إن مؤسسة روزنبلات سيكوريتيز انكوربوريشن ليست لديها أي دراية بأي تضارب مصالح جوهري حتى تاريخ هذا المنشور أو النشرة.

نشاطات التعويض والمصرفية الاستثمارية

لم تقم مؤسسة روزنبلات سيكوريتيز انكوربوريشن، أو أي شركة تابعة لها، بإدارة أو المشاركة في إدارة طرح عام للاكتتاب في أوراق مالية للشركة التابعة خلال الاثني عشر (12) شهراً الماضية، كما أنها لم تتلقى تعويضاً نظير قيامها بنشاطات مصرفية استثمارية من الشركة التابعة خلال الاثني عشر (12) شهراً الماضية، ولا يتوقع أن تستلم أي أو أي شركة تابعة لها، أو تعتمد البحث عن تعويض مقابل خدمات مصرفية استثمارية من الشركة خلال الأشهر الثلاثة التالية.

أفصاحات إضافية

إن هذا التقرير البحثي متاح للتوزيع فقط تحت الظروف التي يمكن أن يسمح بها القانون المعمول به. ولا يتعلق هذا التقرير البحثي بالأهداف الاستثمارية المحددة أو المؤسسات المالية أو الاحتياجات الخاصة بأي متلق محدد، حتى لو تم إرساله إلى متلق وحيد لهذا التقرير. إن هذا التقرير البحثي ليس مضموناً أن يكون بياناً كاملاً أو ملخصاً لأي أوراق مالية أو أسواق أو تقارير أو تطورات، حسب ما هو مشار إليه في هذا التقرير البحثي. وسوف إن يكون هناك أي التزام أو مسؤولية على أي من الراجحي أو أي من مديريها أو موظفيها أو العاملين لديها أو وكلائها، أياً كان منشؤه، عن أي خطأ أو عدم دقة أو عدم اكتمال يتعلق بحقيقة أو رأي متضمن في هذا التقرير البحثي، أو عدم اهتمام في اعداد أو نشر هذا التقرير البحثي، أو أي خسائر أو أضرار ربما تنشأ من استخدام هذا التقرير البحثي.

وربما تعتمد الراجحي، على حواجز معلومات information barriers، مثل "الجدان الصينية Chinese Walls" للسيطرة على تدفق المعلومات في ما بين مجالات أو وحدات أو أقسام أو مجموعات أو الشركات التابعة للراجحي.

إن الاستثمار في أي أوراق مالية غير أمريكية أو في أدوات مالية مرتبطة بها (يشمل ذلك إيصالات ايداع الأوراق المالية ADRs) التي تم نقاشها في هذا التقرير البحثي، ربما يظهر مخاطر معينة. ذلك لأن الأوراق المالية الخاصة بجهات اصدار غير أمريكية، ربما لا تكون مسجلة لدى، أو ربما تكون خاضعة لأنظمة، هيئة الأوراق المالية والبورصات الأمريكية. ويمكن أن تكون المعلومات المتعلقة بمثل هذه الأوراق المالية غير الأمريكية أو الأدوات المالية ذات الصلة، محدودة. وربما لا تكون الشركات الأجنبية، خاضعة لمعايير المراجعة ورفع التقارير والمطلبات التنظيمية التي يمكن مغايرتها بتلك المعمول بها داخل الولايات المتحدة الأمريكية.

إن قيمة أي استثمار أو دخل متحقق من أي أدوات مالية مرتبطة بها، تم نقاشها في هذا التقرير البحثي، وبعملة غير الدولار الأمريكي، تكون خاضعة لتقلبات أسعار صرف العملات التي ربما يكون لها تأثيرات إيجابية أو سلبية على قيمة أو الربح المتوقع من تلك الأوراق المالية أو الأدوات المالية المرتبطة بها.

إن الأداء الماضي، ليس بالضرورة أن يكون دليلاً ومرشداً للأداء المستقبلي، كما أن شركة الراجحي المالية لا تقدم تعهداً أو ضماناً، صريحاً أو ضمناً، في ما يتعلق بالأداء المستقبلي. وقد يشهد الربح من الاستثمارات تذبذباً. كذلك، فإن سعر أو قيمة الاستثمارات التي يرتبط بها هذا التقرير البحثي، سواء بشكل مباشر أو غير مباشر، ربما يهبط أو يرتفع بشكل مغاير لمصالح المستثمرين. وقد تصبح أي توصية أو رأي متضمن في هذا التقرير البحثي، قديمة نتيجة للتغيرات التي تحدث في البيئة التي تعمل فيها الجهة المصدرة للأوراق المالية التي تخضع للتحليل، بالإضافة إلى التغيرات التي تطرأ على التقديرات والتنبؤات والافتراضات ومنهجية التقييم المستخدمة في هذا التقرير.

ولا يسمح بنسخ أو إرسال أو استخراج نسخ طبق الأصل، لأي جزء من محتويات هذا التقرير البحثي، بأي شكل أو بأي طريقة، بدون الموافقة الخطية المسبقة من شركة الراجحي، كما أن الراجحي لا تقبل أي مسؤولية أياً كان نوعها، عن الأفعال التي تصدر عن الغير، في ما يتعلق بهذا الموضوع. لقد تم اعداد وثيقة البحث هذه، بواسطة شركة الراجحي المالية ("الراجحي المالية") ومقرها الرياض، المملكة العربية السعودية. وقد تم اعدادها ليتم استخدامها استخداماً عاماً بواسطة عملاء الراجحي المالية ولا يجوز إعادة توزيعها أو إعادة إرسالها أو الإفصاح عنها، كلياً أو جزئياً، أو بأي شكل أو طريقة، بدون الموافقة المكتوبة الصريحة من شركة الراجحي المالية. إن استلامكم واستعراضكم لهذه الوثيقة البحثية، يمثل موافقتكم على عدم إعادة توزيع أو إرسال أو الإفصاح للآخرين عن المحتويات أو الآراء أو الملخصات أو المعلومات التي تشتمل عليها هذه الوثيقة، قبل أن يتم الإفصاح بشكل عام، عن هذه المعلومات من قبل شركة الراجحي المالية. لقد تم الحصول على المعلومات التي تشتمل عليها هذه الوثيقة، من مصادر عامة متنوعة يعتقد بأنها موثوقة، ولكننا لا نضمن دقتها. إن شركة الراجحي المالية لا تقدم أي تعهدات أو ضمانات (صريحة أو ضمنية)، في ما يتعلق بالبيانات والمعلومات المقدمة، كما أن شركة الراجحي المالية، لا تتعهد بأن محتويات هذه الوثيقة من المعلومات مكتملة، أو خالية من أي أخطاء، أو أنها غير مضللة، أو أنها مناسبة لأي غرض محدد. وتوفر وثيقة البحث هذه معلومات عامة فقط. ولا تشكل المعلومات أو أي رأي معبر عنه، عرضاً أو دعوة للعمل أو تقديم عرض، لشراء أو بيع أي أوراق مالية أو منتجات استثمارية أخرى ترتبط بتلك الأوراق المالية أو الاستثمارات. ولا يقصد منها تقديم نصيحة بشأن الاستثمار الشخصي كما أنها لا تأخذ في الاعتبار الأهداف الاستثمارية المحددة والوضع المالي والاحتياجات الخاصة بأي شخص معين ربما يحصل على هذه الوثيقة.

وينبغي على المستثمرين البحث عن الاستشارة المالية أو القانونية أو الخاصة بالضرائب، في ما يتعلق بملامحة الاستثمار في أي أوراق مالية أو الاستثمارات الأخرى أو الاستراتيجيات الاستثمارية التي تم نقاشها أو التوصية بها في هذه الوثيقة البحثية، كما يجب عليهم أن يفهموا أن البيانات أو الافادات المتعلقة بالفرض المستقبلي ربما لا تتحقق. وينبغي على المستثمرين أن ينتبهوا إلى أن الربح المتوقع من تلك الأوراق المالية أو الاستثمارات الأخرى، إذا وجد، قد يتذبذب وأن سعر أو قيمة تلك الأوراق المالية والاستثمارات ربما يرتفع أو يهبط. ويمكن أن يكون للتقلبات التي تحدث في أسعار صرف العملات تأثيرات عكسية على قيمة أو سعر أو الربح المتوقع من، استثمارات محددة. ووفقاً لذلك، ربما يحصل المستثمرون على مبالغ أقل من أصل المبالغ التي استثمروها. وربما يكون للراجحي المالية أو لموظفيها أو لواحدة أو أكثر من شركاتها التابعة (يشمل ذلك محلي البحوث)، مصلحة مالية في الأوراق المالية للمصدر (المصدرين) أو في استثمارات ذات صلة، بما في ذلك المراكز المغطاة أو المراكز المكشوفة في الأوراق المالية أو الضمانات أو حقوق الخيارات المستقبلية أو عقود الخيار أو المشتقات المالية أو الأدوات المالية الاستثمارية الأخرى. وربما تقوم شركة الراجحي المالية أو الشركات التابعة لها، من وقت لآخر، بأعمال مصرفية استثمارية أو خدمات أخرى، لجذب أعمال مصرفية استثمارية أو أعمال أخرى من، أي شركة جرى ذكرها في هذه الوثيقة البحثية. وسوف إن تكون الراجحي المالية، وكذلك شركاتها التابعة وموظفيها، خاضعة لأي خسارة أو أضرار، مباشرة أو غير مباشرة أو تبعية، قد تنشأ، بصورة مباشرة أو غير مباشرة، عن أي استخدام للمعلومات التي تتضمنها هذه الوثيقة البحثية.

إن وثيقة البحث هذه، وأي توصيات تشتمل عليها، تخضع للتغيير بدون اخطار مسبق. ولا تتحمل شركة الراجحي المالية أية مسؤولية عن تحديث المعلومات الواردة في وثيقة البحث هذه. كما لا يسمح أيضاً بتغيير أو اصدار نسخة طبق الأصل أو إرسال أو توزيع، كل أو أي جزء من وثيقة البحث هذه، بأي شكل أو بأي وسيلة. وهذه الوثيقة البحثية، غير موجهة إلى، أو يعزى توزيعها إلى أو استخدامها بواسطة، أي شخص أو كيان يكون مواطناً أو يقيم في أو يقع مقره في أي مركز أو ولاية أو دولة أو أي اختصاص تشريعي آخر، يكون فيها هذا التوزيع أو النشر أو توفير الوثيقة أو استخدامها، مخالفاً للقانون، أو ربما يجعل الراجحي المالية أو أي واحدة من شركاتها التابعة، عرضة لأي متطلبات تسجيل أو ترخيص في إطار ذلك الاختصاص التشريعي.



إخلاء المسؤولية

أعدت وثيقة البحث هذه من قبل شركة الراجحي المالية "الراجحي المالية"، الرياض، المملكة العربية السعودية للاستخدام العام من عملاء شركة الراجحي المالية ولا يجوز إعادة توزيعها أو إعادة إرسالها أو الإفصاح عنها، كلياً أو جزئياً، أو بأي شكل أو طريقة، دون موافقة كتابية صريحة من شركة الراجحي المالية. إن استلام هذه الوثيقة والإطلاع عليها يعتبر بمثابة موافقة من جانبكم على عدم إعادة توزيع أو إعادة إرسال أو الإفصاح للآخرين عما تتضمنه من محتويات وأراء، واستنتاجات أو معلومات قبل نشر تلك المعلومات للعموم من جانب شركة الراجحي المالية. وقد تم الحصول على المعلومات الواردة في هذه الوثيقة من مصادر عامة مختلفة يعتقد أنها معلومات موثوقة لكننا لا نضمن دقتها. وشركة الراجحي المالية لا تقدم أية إقرارات أو ضمانات (صريحة أو ضمنية) بشأن البيانات والمعلومات المقدمة كما أنها لا تقر بأن المعلومات التي تتضمنها هذه الوثيقة هي معلومات كاملة أو خالية من أي خطأ أو غير مضللة أو أنها تصلح لأي غرض محدد. فوثيقة البحث هذه إنما تقدم معلومات عامة فقط. كما أنه لا المعلومات ولا أي رأي وارد في هذه الوثيقة يشكل عرضاً أو دعوة لتقديم عرض لشراء أو بيع أي أوراق مالية أو غيرها من المنتجات الاستثمارية ذات الصلة بتلك الأوراق المالية أو الاستثمارات. وليس الغرض من هذه الوثيقة تقديم مشورة شخصية في مجال الاستثمار كما أنها لا تأخذ في الاعتبار الأهداف الاستثمارية أو الوضع المالي أو الاحتياجات المحددة لأي شخص معين قد يستلم هذه الوثيقة.

ينبغي للمستثمرين السعي للحصول على المشورة المالية أو القانونية أو الضريبية بشأن مدى ملاءمة الاستثمار في أي أوراق مالية، أو استثمار آخر أو أية استراتيجيات استثمار جرت مناقشتها أو التوصية بها في هذه الوثيقة، وينبغي للمستثمرين تفهم أن البيانات المتعلقة بالتوقعات المستقبلية الواردة في هذه الوثيقة قد لا تتحقق. كذلك ينبغي للمستثمرين ملاحظة أن الدخل من أوراق مالية من هذا النوع أو غيرها من الاستثمارات، إن وجد، قد يتعرض للتقلبات ويان سعر أو قيمة تلك الأوراق المالية والاستثمارات يكون عرضة للارتفاع أو الانخفاض. كما أن التقلبات في أسعار الصرف قد يكون لها آثار سلبية على قيمة أو ثمن، أو الدخل المتأتي من استثمارات معينة. وبناء عليه، يمكن للمستثمرين أن يحصلوا على عائد يكون أقل من مبلغ رأسمالهم المستثمر أساساً. ويجوز أن يكون لشركة الراجحي المالية أو المسنولين فيها أو واحد أو أكثر من الشركات الفرعية التابعة لها (بما في ذلك محلي البحوث) مصلحة مالية في الأوراق المالية للجهة أو الجهات المصدرة لتلك الأوراق المالية أو الاستثمارات ذات العلاقة، بما في ذلك المراكز طويلة أو قصيرة الأجل في الأوراق المالية، وخيارات شراء الأسهم أو العقود الآجلة أو الخيارات الأخرى أو المشتقات، أو غيرها من الأدوات المالية. كما يجوز لشركة الراجحي المالية أو الشركات التابعة لها أن تقوم من وقت لآخر بإداء الخدمات المصرفية الاستثمارية أو غيرها من الخدمات أو السعي لتأمين الخدمات المصرفية الاستثمارية أو غيرها من الأعمال من أي شركة من الشركات المذكورة في هذه الوثيقة من وثائق البحث. وشركة الراجحي المالية، بما في ذلك الشركات التابعة لها وموظفيها، لا تكون مسؤولة عن أي أضرار مباشرة أو غير مباشرة أو أي خسارة أو أضرار أخرى قد تنشأ، بصورة مباشرة أو غير مباشرة، من أي استخدام للمعلومات الواردة في هذه الوثيقة من وثائق البحث. ولا يجوز تغيير أو استنساخ أو إرسال أو توزيع هذه الوثيقة تخضع هذه الوثيقة من وثائق البحث وأية توصيات واردة فيها للتغيير دون إشعار مسبق. وشركة الراجحي المالية لا تتحمل أي مسؤولية عن تحديث المعلومات الواردة في هذه الوثيقة من وثائق البحث. ولا يجوز تغيير أو استنساخ أو إرسال أو توزيع هذه الوثيقة من وثائق البحث كلياً أو جزئياً بأي شكل أو بأي وسيلة كما يراعى أن هذه الوثيقة من وثائق البحث ليست موجهة إلى أو معدة للتوزيع أو استخدامها من قبل أي شخص أو كيان سواء كان مواطناً أو مقيماً في أي مكان أو دولة أو بلد أو أية ولاية قضائية أخرى، حيثما يكون مثل هذا التوزيع أو النشر أو توافر أو استخدام هذه الوثيقة مخالفاً للقانون أو يتطلب من شركة الراجحي المالية أو أي من فروعها القيام بأي تسجيل أو استيفاء أي شرط من شروط الترخيص ضمن ذلك البلد أو تلك الولاية القضائية.

للاتصال

شركة الراجحي المالية

إدارة البحوث

المكتب الرئيسي، طريق الملك فهد

صندوق البريد 5561، الرياض 11432

المملكة العربية السعودية

البريد الإلكتروني:

research@alrajhi-capital.com

تم ترخيص شركة الراجحي المالية من قبل هيئة السوق المالية السعودية، بموجب ترخيص رقم 37 / 07068

الراجحي المالية
Al Rajhi Capital

