



إدارة البحوث

research@alrajhi-capital.com
هاتف: +966 11 211 9449

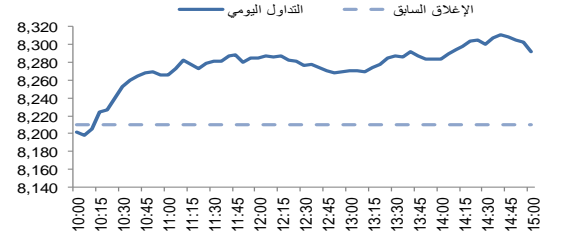
نظرة على الأسواق العالمية

- في الولايات المتحدة الأمريكية، سيكون اهتمام المستثمرين هذا الاسبوع على صدور بيانات مبيعات التجزئة الأمريكية يوم الأربعاء، والتي سوف تساعد في قياس قوة الاقتصاد. بالإضافة الى ذلك، سوف يصدر كتاب بينج الفيدرالي يوم الأربعاء، وستصدر ارقام مطالبات البطالة الأولية يوم الخميس، يليها ارقام الانتاج الصناعي وعدد منصات حفر النفط الخام الأمريكي يوم الجمعة. وفي الوقت نفسه، سوف يراقب المستثمرين عن كثر ارباح الشركات الرئيسية (سيتي جروب وجي بي مورغان تشيس وولز فارجو والبنك الأمريكي وجولد مان ساتس ومورغان ستانلي وغيرها) التي ستصدر هذا الاسبوع.
- في أوروبا، سوف تصدر بيانات الانتاج الصناعي في منطقة اليورو يوم الاثنين، بينما سيلقي محافظ البنك المركزي الأوروبي خطاباً يوم الثلاثاء. علاوة على ذلك، ستصدر ارقام التضخم الاستهلاكي في ألمانيا والمملكة المتحدة يوم الأربعاء، يليها ارقام التضخم الاستهلاكي في منطقة اليورو يوم الخميس. سوف تصدر بيانات مبيعات التجزئة في المملكة المتحدة يوم الجمعة. وفي الوقت نفسه، سوف يراقب المستثمرين تصويت البرلمان البريطاني حول صفقة خروج بريطانيا من الاتحاد الأوروبي المقرر هذا الاسبوع.
- انتهت اسواق الاسهم لدول مجلس التعاون الخليجي على تباين يوم الأحد، حيث ارتفع سوق الكويت وسوق البحرين وسوق أبوظبي بنسبة ٠,٤٪ و ٠,٢٪ و ٠,١٪ على التوالي. بينما، انخفض سوق دبي بنسبة ٠,٣٪، متأثراً بانخفاض سهم الإتحاد العقارية، بينما انخفض سوق عمان بنسبة ٠,٢٪. وفي الوقت نفسه، ظل سوق قطر مستقراً على نطاق واسع.
- تتداول اسواق الاسهم الاسيوية في المنطقة الحمراء هذا الصباح، وسط مخاوف بشأن اغلاق الحكومة الأمريكية. وانخفض مؤشر هانغ سنغ بنسبة ١,٤٪، بينما انخفض مؤشر شنغهاي المركب ومؤشر كوسبي بنسبة ٠,٦٪ لكل منهما. في حين ، اغلق مؤشر نيكاي ٢٢٥ للعطلة. وفي الوقت نفسه، جاءت بيانات التصدير في الصين اضعف من المتوقع (٤,٤٪) على اساس سنوي في ديسمبر مقابل ٣,٠+٪ على اساس سنوي للاجماع)

نظرة على السوق السعودي

- **أضاف المؤشر العام لسوق الأسهم السعودية "تداول" ٨١,٥٠ نقطة أو ارتفع بنسبة ٠,٩٩٪** وأغلق عند مستوى ٨,٢٩١,٦٦ نقطة. وأغلقت مؤشرات ستة عشر قطاع من أصل عشرين قطاع على ارتفاع. وكانت نسبة الارتفاع الى نسبة الانخفاض ٨١١٩١. وكانت قيمة التداول ٢,٩ مليار ريال. (تداول).
- **دلة للرعاية الصحية تحصل على موافقة هيئة السوق المالية لزيادة رأس مالها:** وافقت هيئة السوق المالية يوم الأحد على طلب شركة دلة للرعاية الصحية لزيادة رأس مالها من ٥٩٠ مليون ريال الى ٧٥٠ مليون ريال عن طريق إصدار سهم مجاني لكل ٣,٦٩ من الاسهم القائمة المملوكة للمساهمين. (تداول)
- **صندوق تعليم يوصي بتوزيع ارباح نقدية عن الربع الرابع لعام ٢٠١٨:** قال مدير الصندوق السعودي الفرنسي كابيتال ان صندوق تعليم ريت سوف يوزع ارباح نقدية عن الربع الرابع لعام ٢٠١٨ بنسبة ٠,٦٪ ، بواقع ٠,١٦ ريال لكل وحدة، وإجمالي المبالغ الموزعة ٨,١٦ مليون ريال. (تداول)
- **العظيم تفتح معرضين في المنطقة الشمالية:** أفتتحت شركة اسواق عبدالله العثيم فرعين جديدين في مدينتين شماليتين دومة الجندل وطبرجل. وبافتتاح هذين الفرعين سوف يصل عدد فروع الشركة في المملكة الى ٢١٧ فرعاً. (أرقام)

مؤشر تداول	8,291.7	0.99%
قيمة التداول (مليون الريالات)	2,925.0	-9%
حركة تداول خلال اليوم		



المؤشرات الإقليمية الرئيسية

تداول	اغلق	يوم واحد %	الاسبوع حتى تاريخه %	العام حتى تاريخه %
8,292	8,292	1.0	1.0	5.9
سوق قطر	10,654	0.0	0.0	3.4
بورصة الكويت	5,473	0.4	0.4	3.9
سوق أبوظبي	4,969	0.1	0.1	1.1
سوق دبي المالي	2,538	-0.3	-0.3	0.3
سوق مسقط	4,304	-0.1	-0.1	-0.5
سوق البحرين	1,344	0.2	0.2	0.5
ام اس سي أي الخليجي	566	0.6	0.6	5.3

السلع والعملات الرئيسية

الذهب	الفضة	برنت	سله أوبك	اليورو	مؤشر الدولار الأمريكي	الين الياباني
1,292	15.59	59.80	59.48	1.15	95.60	108.120
0.3	-0.1	-1.1	2.1	0.0	-0.1	0.3
0.3	-0.1	-1.1	2.1	0.0	-0.1	0.3
0.3	-0.1	-1.1	2.1	0.0	-0.1	0.3
0.3	-0.1	-1.1	2.1	0.0	-0.1	0.3
0.3	-0.1	-1.1	2.1	0.0	-0.1	0.3
0.3	-0.1	-1.1	2.1	0.0	-0.1	0.3
0.3	-0.1	-1.1	2.1	0.0	-0.1	0.3
0.3	-0.1	-1.1	2.1	0.0	-0.1	0.3
0.3	-0.1	-1.1	2.1	0.0	-0.1	0.3

المؤشرات العالمية الرئيسية

داو جونز الصناعي	اس اند بي 500	نيكاي 225	هانغ سنغ	فورتسي 100	كأك 40	ام اس سي اي العالمي	ام اس سي اي-ايبه ام
23,996	2,596	20,360	26,224	6,918	4,781	1,957	1,001
0.0	0.0	1.0	-1.7	-0.4	-0.5	0.0	0.2
0.0	0.0	1.0	-1.7	-0.4	-0.5	0.0	0.2
0.0	0.0	1.0	-1.7	-0.4	-0.5	0.0	0.2
0.0	0.0	1.0	-1.7	-0.4	-0.5	0.0	0.2
0.0	0.0	1.0	-1.7	-0.4	-0.5	0.0	0.2
0.0	0.0	1.0	-1.7	-0.4	-0.5	0.0	0.2
0.0	0.0	1.0	-1.7	-0.4	-0.5	0.0	0.2
0.0	0.0	1.0	-1.7	-0.4	-0.5	0.0	0.2
0.0	0.0	1.0	-1.7	-0.4	-0.5	0.0	0.2

أسعار الفائدة

التغير 3 ش	شهر واحد	3 شهور	12 شهر	سنة واحدة
لييور (بالدولار)	2.51	2.79	3.02	1.07
سينور (ريال سعودي)	2.79	2.97	3.33	1.08
اييور (درهم اماراتي)	2.58	2.89	3.39	1.07

مصدر البيانات: بلومبرج
محدث كما في

14/Jan/2019 8:57 AM

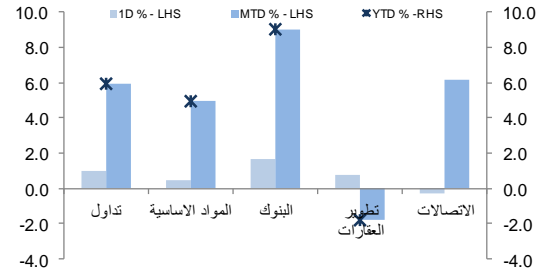


تداول - الاسهم الأكثر ارتفاعا/ انخفاضاً

الشركة	آخر سعر	التغير %	حجم التداول (بالملايين)	قيمة التداول (مليون ريال)
الكايلات السعودية	41.80	10.0	2.445	98.40
باتك	38.90	7.5	0.374	14.07
الطيبار	21.72	5.5	6.471	140.71
أمانة للتأمين	23.20	5.5	1.283	29.11
فواز الحكير	22.80	5.1	1.079	24.17

الشركة	آخر سعر	التغير %	حجم التداول (بالملايين)	قيمة التداول (مليون ريال)
عناية السعودية للتأمين	16.4	-9.9	0.172	2.81
الأهلي تكافل	28.5	-2.9	0.111	3.19
رعاية	48.4	-2.8	0.282	13.73
شركة ليجام للرياضة	61.9	-2.1	0.197	12.35
بيدجت	27.1	-2.0	0.444	12.14

تداول - أداء قطاعات الرسملة الكبيرة (وزن كبير في المؤشر من 10%)

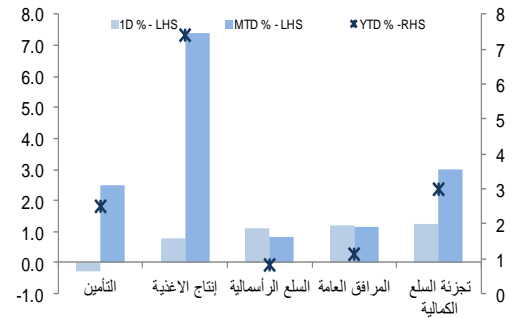


تداول - الاسهم الأكثر رفعا /خفضا للمؤشر

الشركة	آخر سعر	التغير %	حجم التداول (بالملايين)	قيمة التداول (مليون ريال)
مصرف الراجحي	98.60	2.1	27.4	3.90
البنك الأهلي التجاري	51.00	3.2	16.7	1.92
سابك	123.40	0.8	6.2	1.81
معادن	54.30	2.5	5.1	0.66
بنك الجزيرة	15.62	3.2	3.6	5.53

الشركة	آخر سعر	التغير %	حجم التداول (بالملايين)	قيمة التداول (مليون ريال)
كيان	14.08	-1.5	-2.1	116.16
الاتصالات السعودية	98.20	-0.3	-1.0	54.54
سبكي	19.84	-1.0	-0.6	7.33
السعودية الهندية للتأمين	23.74	-0.6	-0.5	13.88
البحري	33.65	-0.7	-0.5	22.65

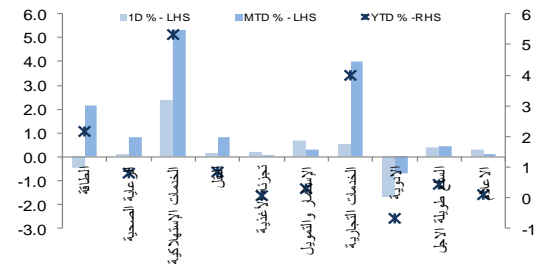
تداول - أداء قطاعات الرسملة المتوسطة (وزن متوسط في المؤشر بين 5%- 10%)



تداول - الاسهم الأعلى من حيث أحجام التداول

الشركة	آخر سعر	التغير %	حجم التداول (بالملايين)	قيمة التداول (مليون ريال)
دار الأركان	9.42	-0.2	8.612	81.60
زين السعودية	8.90	-0.7	8.259	74.34
كيان	14.08	-1.5	8.218	116.16
الطيبار	21.72	5.5	6.471	140.71
بنك الجزيرة	15.62	3.2	5.526	84.95
مصرف الإنماء	24.06	0.3	5.151	123.88
مصرف الراجحي	98.60	2.1	3.900	384.12
امياتنت	6.14	1.8	2.641	16.21
السعودية للكهرباء	15.26	1.3	2.567	38.95
التصنيع	15.98	-0.3	2.529	40.51

تداول - أداء قطاعات الرسملة الصغيرة (وزن صغير في المؤشر من 5%)



تداول - أسهم قريبة من أعلى مستوى ل 52 اسبوع

الشركة	آخر سعر	ادنى ل 52 اسبوع	التغير %	قيمة التداول (مليون ريال)
المملكة القابضة	7.80	7.57	3.0%	0.000
جبل عمر	32.40	31.40	3.2%	27.220
مدينة المعرفة الاقتصادية	9.31	9.01	3.3%	4.103
سيسكو	11.04	10.68	3.4%	9.513
التأمين العربية التعاونية	16.14	15.44	4.5%	2.056

تداول - أسهم قريبة من أعلى مستوى ل 52 اسبوع

الشركة	آخر سعر	أعلى ل 52 اسبوع	التغير %	قيمة التداول (مليون ريال)
مصرف الإنماء	24.06	24.10	0.2%	123.885
بنك الجزيرة	15.62	15.68	0.4%	84.945
الاتصالات السعودية	98.20	98.60	0.4%	54.537
الأول	16.00	16.08	0.5%	6.872
جدير	159.00	159.80	0.5%	17.283

مصدر البيانات: الراجحي المالية، بلومبرج



ملخص الشركات الواقعة تحت تغطيتنا

عائد التوزيعات (%) 2018م	قيمة المنشأة/ EBITDA (مرة)			السعر/الربح (مرة)			متوسط التداول اليوم (مليون ريال)	التغير (%)	السعر المستهدف	سعر الاطلاق	القيمة السوقية (مليون ريال)	(ريال سعودي)
	2019E	2018E	2017A	2019E	2018E	2017A						
	المواد الأساسية											
3.6%	8.3x	7.7x	7.9x	16.2x	15.2x	16.7x	419.0	9.40	135.0	123.40	370,200	سابك
5.0%	6.8x	6.8x	8.1x	9.1x	10.7x	14.6x	16.9	31.05	26.0	19.84	7,275	سيكيم
3.1%	17.7x	18.0x	20.6x	18.6x	18.1x	30.9x	25.1	6.52	85.0	79.80	33,250	سافكو
0.0%	7.4x	7.3x	11.1x	9.6x	8.0x	15.3x	37.7	43.93	23.0	15.98	10,689	التصنيع
5.6%	8.4x	9.1x	8.9x	13.3x	13.9x	13.9x	36.5	12.44	75.0	66.70	37,519	ينساب
5.2%	11.2x	11.1x	11.4x	14.6x	14.2x	14.3x	13.9	7.21	58.0	54.10	10,647	المتقدمة
6.9%	16.5x	20.5x	8.8x	-114.2x	-46.2x	13.1x	3.9	(5.53)	20.5	21.70	2,170	اسمنت العربية
3.8%	18.2x	33.7x	13.3x	-163.3x	-23.7x	32.6x	3.7	(15.77)	11.0	13.06	2,645	اسمنت اليمامة
8.2%	14.8x	14.5x	11.3x	24.2x	22.9x	16.0x	6.5	(21.89)	38.0	48.65	7,443	اسمنت السعودية
8.2%	16.6x	13.0x	10.5x	33.2x	33.2x	16.1x	2.7	0.90	33.5	33.20	2,988	اسمنت القصيم
6.5%	10.8x	13.4x	10.2x	25.0x	49.4x	16.6x	5.2	(1.03)	23.0	23.24	3,660	اسمنت ينبع
5.6%	12.2x	14.9x	12.7x	20.6x	28.5x	18.6x	4.9	(18.92)	30.0	37.00	5,180	اسمنت الجنوبية
0.0%	13.5x	14.8x	22.2x	28.7x	30.0x	84.8x	24.0	(8.84)	49.5	54.30	63,448	معادن
	الاتصالات											
4.3%	9.5x	9.6x	6.5x	18.4x	21.4x	13.5x	35.2	(18.53)	80.0	98.20	196,400	الاتصالات السعودية
0.0%	6.0x	5.9x	6.7x	-282.3x	-33.9x	-16.1x	40.7	3.31	17.5	16.94	13,044	موبيلي
0.0%	5.3x	5.5x	5.6x	-52.4x	-44.5x	369.8x	43.9	(23.60)	6.8	8.90	5,195	زين
	الغذاء والزراعة											
1.6%	14.5x	14.5x	13.9x	23.7x	24.3x	24.7x	15.6	(14.18)	46.0	53.60	53,600	المراعي
1.7%	15.6x	19.4x	26.6x	17.5x	20.3x	80.6x	20.6	(11.26)	26.0	29.30	15,646	صافولا
5.0%	11.3x	12.2x	12.1x	14.3x	15.8x	15.4x	3.7	1.48	48.0	47.30	3,059	هرفي
7.3%	10.1x	11.2x	10.9x	10.6x	11.7x	12.5x	10.3	5.33	89.0	84.50	6,929	التموين
	التجزئة											
4.4%	17.9x	19.7x	15.0x	18.3x	19.8x	15.2x	27.8	(16.51)	132.8	159.00	19,080	جرير
4.4%	12.7x	11.4x	9.2x	45.6x	45.6x	15.2x	11.5	(16.67)	19.0	22.80	4,788	فواز الحكير
2.1%	11.2x	12.2x	11.2x	15.7x	17.2x	16.6x	6.4	17.56	83.0	70.60	6,354	العثيم
2.4%	13.0x	14.8x	11.1x	16.4x	18.9x	14.7x	13.9	(8.65)	57.0	62.40	3,120	اكسترا
	الرعاية الصحية											
1.6%	12.2x	19.0x	17.4x	12.9x	23.6x	20.2x	12.5	25.00	76.0	60.80	3,587	دلة
4.4%	14.4x	15.9x	17.3x	18.4x	20.3x	22.9x	10.8	7.46	85.0	79.10	7,910	المواسنة
2.6%	11.1x	12.3x	11.9x	21.4x	24.9x	20.6x	8.5	(5.99)	45.5	48.40	2,171	رعاية
3.3%	12.7x	14.2x	25.9x	19.4x	25.2x	41.2x	20.9	7.14	27.0	25.20	3,024	الحمادي
	اخرى											
5.2%	9.2x	10.6x	11.1x	11.0x	14.0x	15.3x	38.0	NA	UR	33.65	13,250	البحري

المصدر: بلومبرج ، الراجحي المالية.



أداء الاسواق الخليجية

الدولة	اخر اغلاق	التغير في المؤشر %			رسملة السوق بليون دولار	حجم التداول مليون سهم	قيمة التداول مليون دولار	السعر/الربح 12M	سعر/ق دفترية أسعار جارية	عائد توزيعات 12M (%)
		يوم واحد	شهر واحد	العام لتاريخه						
تداول	8,292	1.0	5.9	5.9	525	780	18.0	1.8	3.4	
بورصة قطر	10,654	0.0	3.4	3.4	142	48	15.8	1.6	4.1	
سوق دبي	2,538	-0.3	0.3	0.3	70	22	-	0.9	7.2	
سوق ابو ظبي	4,969	0.1	1.1	1.1	136	25	13.4	1.4	4.9	
سوق الكويت	5,473	0.4	3.9	3.9	65	72	15.0	1.7	3.5	
سوق مسقط	4,304	-0.1	-0.5	-0.5	13	2	9.2	0.8	6.0	
سوق البحرين	1,344	0.2	0.5	0.5	21	2	8.7	0.8	6.1	

أداء الاسواق الناشئة

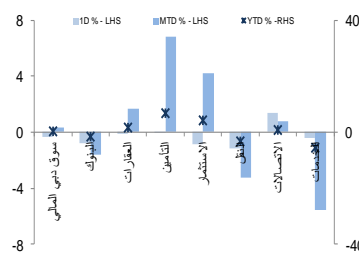
الدولة	اخر اغلاق	التغير في المؤشر %			رسملة السوق بليون ريال	حجم التداول مليون سهم	قيمة التداول مليون دولار	السعر/الربح 12M	سعر/ق دفترية أسعار جارية	عائد توزيعات 12M (%)
		يوم واحد	شهر واحد	العام لتاريخه						
البرازيل	93,658	-0.2	6.6	6.6	755	552	20.9	2.0	3.3	
جمهورية التشيك	1,011	-0.4	2.5	2.5	51	2	15.5	1.4	5.2	
اليونان	636	0.4	3.7	3.7	48	15	15.5	0.5	2.8	
هنغاريا	40,886	0.2	4.5	4.5	29	3	11.0	1.4	2.5	
ماليزيا	1,675	-0.5	-0.9	-0.9	261	144	19.0	1.7	3.4	
المكسيك	43,556	-0.3	4.6	4.6	276	162	18.0	2.2	2.5	
جنوب افريقيا	53,653	0.7	1.7	1.7	904	182	15.1	1.8	4.4	
تاوان	9,693	-0.7	-0.4	-0.4	948	1,654	12.5	1.5	4.7	
تايلاند	1,593	-0.3	1.9	1.9	509	2,411	14.6	1.9	3.3	
تركيا	91,687	0.5	0.5	0.5	109	912	6.7	0.9	4.6	
تشيلي	5,353	1.0	4.8	4.8	170	704	18.0	1.8	2.8	
الصين	3,070	-0.8	2.0	2.0	3,701	7,179	11.5	1.5	2.6	
كولومبيا	1,388	0.3	4.7	4.7	97	23	13.1	1.2	3.1	
مصر	1,319	0.8	3.2	3.2	21	136	11.5	1.1	2.6	
الهند	10,795	-0.2	-0.6	-0.6	1,108	261	22.4	2.9	1.5	
اندونيسيا	6,323	-0.6	2.1	2.1	514	7,811	20.3	2.3	2.1	
الكويت	5,473	0.4	3.9	3.9	65	62	15.0	1.7	3.5	
باكستان	39,049	-0.1	5.3	5.3	49	93	9.1	1.3	5.3	
البيرو	1,708	-0.2	2.8	2.8	47	1	16.1	2.4	2.0	
الفلبين	7,874	-0.4	5.5	5.5	189	143	20.0	2.1	1.6	
قطر	10,654	0.0	3.4	3.4	142	5	15.8	1.6	4.1	
روسيا	1,149	0.6	7.5	7.5	528	17,500	5.2	0.8	5.8	
الإمارات	4,969	0.1	1.1	1.1	136	15	13.4	1.4	4.9	
مؤشر فوتسي	494	-0.6	3.2	3.2	8,853	28,152	13.0	1.7	3.1	

دبي - الاسهم الأكثر ارتفاعا/ انخفاضاً

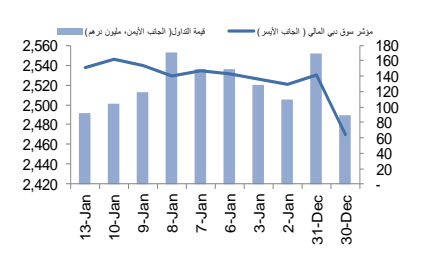
الشركة	اخر سعر	التغير %	حجم التداول (بالملايين)
تكافل الإمارات	1.64	5.1	0.15
الإمارات للاتصالات المتكاملة	5.07	1.4	0.33
دبي الإسلامية للتأمين - أمان	0.51	1.2	0.37
NA	NA	NA	NA
NA	NA	NA	NA

الشركة	اخر سعر	التغير %	حجم التداول (بالملايين)
مصرف عجمان	0.86	-3.8	0.08
إعمار مولز	1.72	-3.4	3.16
أملاك للتصويل	0.39	-3.3	1.55
شعاع كابيتال	0.81	-2.3	0.19
دار التكافل	0.49	-2.2	0.10

دبي - أداء القطاعات



دبي - اتجاه النشاط (العشرة أيام الأخيرة)



مصدر البيانات: الراجحي المالية، بلومبرج

فضلاً نأخذ الصنعة قبل الأخيرة للاطلاع على بعض الإفصاحات الإضافية الهامة. شركة الراجحي المالية (الراجحي)، هي وسيط متعامل أجني غير مسجل في الولايات المتحدة الأمريكية. وإدارة البحوث في الراجحي المالية تضم محللي بحوث أو محللين باحثين، غير مسجلين في الولايات المتحدة الأمريكية. ويتم توزيع بحوث الراجحي في الولايات المتحدة الأمريكية بموجب القاعدة رقم 15-6 من قانون تبادل الأوراق المالية لعام 1934 الصادر، فقط بواسطة مؤسسة روزنبلات سيكوريتيز Rosenblatt Securities، وهي مؤسسة مسجلة في هيئة تبادل الأوراق المالية الأمريكية كما أنها متعامل وسيط عضو في هيئة تنظيم القطاع المالي الأمريكية FINRA.



أبو ظبي - الاسهم الأكثر ارتفاعا/ انخفاضاً

الشركة	آخر سعر	التغير %	حجم التداول (بالملايين)
أعدية	4.04	1.0	0.009
سوقا للتأمين التكافلي	0.71	1.0	0.055
بنك أبوظبي الأول	14.52	1.0	1.838
بنك الشارقة	1.00	0.9	0.004
مصرف الشارقة الإسلامي	1.21	0.8	0.025

الشركة	آخر سعر	التغير %	حجم التداول (بالملايين)
أبو ظبي الوطنية للطاقة	0.95	-7.8	0.270
الواحة كابيتال	1.79	-1.7	0.080
بنك أبو ظبي التجاري	8.24	-1.3	1.183
مصرف أبو ظبي الإسلامي	4.11	-1.2	0.765
بنك الاتحاد الوطني	4.89	-1.0	0.795

قطر - الاسهم الأكثر ارتفاعا/ انخفاضاً

الشركة	آخر سعر	التغير %	حجم التداول (بالملايين)
قطر	39.88	1.0	0.141
الملاحة	68.60	0.9	0.008
صناعات قطر	144.21	0.5	0.213
قطر للوقود	175.50	0.4	0.042
الرعاية	64.71	0.2	0.039

الشركة	آخر سعر	التغير %	حجم التداول (بالملايين)
بنك قطر الأول	4.45	-2.0	1.561
البنك التجاري القطري	41.49	-1.2	0.050
اتصالات قطر	75.00	-0.8	0.249
الخليج الدولية	17.13	-0.6	0.339
كهرباء وماء	182.03	-0.5	0.042

الكويت - الاسهم الأكثر ارتفاعا / انخفاضاً

الشركة	آخر سعر	التغير %	حجم التداول (بالملايين)
مجموعة الصناعات الوطنية	166	1.8	8.568
بنك الكويت الدولي	276	1.1	7.396
بنك الكويت الوطني	873	0.9	7.385
بنك بوبيان	582	0.9	1.293
التمويل الكويتي	639	0.6	4.302

الشركة	آخر سعر	التغير %	حجم التداول (بالملايين)
ميران القابضة	480	-4.8	0.783
بنك الخليج	265	-1.1	10.820
بنك برفان	288	-1.0	0.800
بوبيان للبترول وكيمويات	971	-0.4	0.316
أجيليتي للمخازن العمومية	792	-0.3	0.657

عمان - الاسهم الأكثر ارتفاعا / انخفاضاً

الشركة	آخر سعر	التغير %	حجم التداول (بالملايين)
الادوار لبيلاط المسيراميك	0.078	1.3	0.071
بنك نزي	0.091	1.1	2.530
بنك ظفار	0.163	0.6	0.620
NA	NA	NA	NA
NA	NA	NA	NA

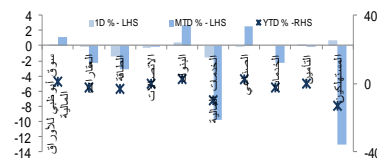
الشركة	آخر سعر	التغير %	حجم التداول (بالملايين)
المدينة تكافل	0.095	-4.0	0.148
العمانية للاتصالات	0.732	-2.7	0.229
الشرقية للاستثمار القابضة	0.086	-2.3	0.040
الخليجية لخدمات الاستثمار	0.068	-1.5	0.007
عمان للاستثمارات والتمويل	0.085	-1.2	0.017

البحرين - الاسهم الأكثر ارتفاعا / انخفاضاً

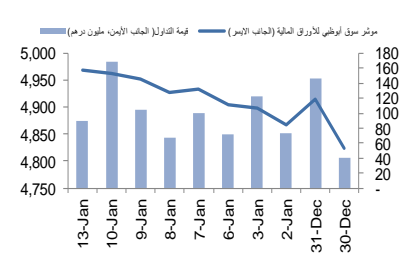
الشركة	آخر سعر	التغير %	حجم التداول (بالملايين)
بيت التمويل الخليجي	0.255	2.0	2.750
مصرف السلام - البحرين	0.093	1.1	0.648
البنك الأهلي الم	0.710	0.7	0.508
NA	NA	NA	NA
NA	NA	NA	NA

الشركة	آخر سعر	التغير %	حجم التداول (بالملايين)
المصرف الخليجي التجاري	0.072	-8.9	0.071
NA	NA	NA	NA
NA	NA	NA	NA
NA	NA	NA	NA
NA	NA	NA	NA

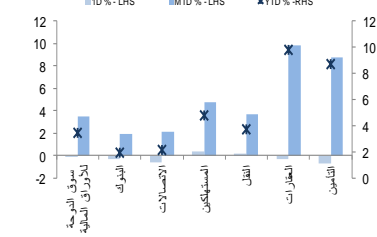
أبو ظبي - أداء القطاعات



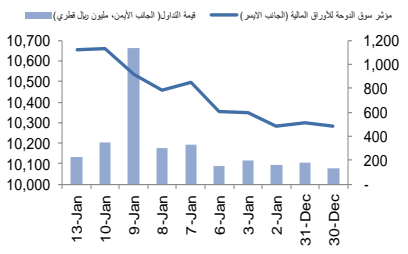
أبو ظبي - اتجاه النشاط (العشرة أيام الأخيرة)



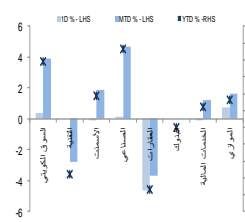
قطر - أداء القطاعات



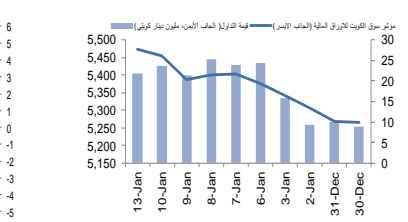
قطر - اتجاه النشاط (العشرة أيام الأخيرة)



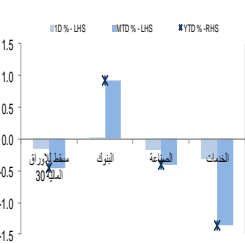
الكويت - أداء القطاعات



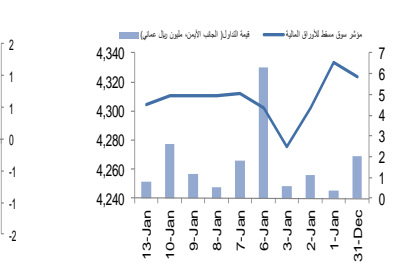
الكويت - اتجاه النشاط (العشرة أيام الأخيرة)



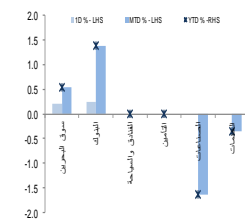
عمان - أداء القطاعات



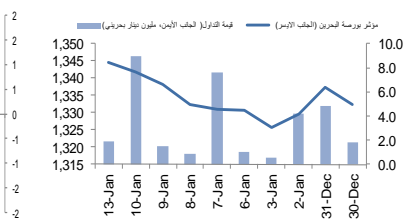
عمان - اتجاه النشاط (العشرة أيام الأخيرة)



البحرين - أداء القطاعات



البحرين - اتجاه النشاط (العشرة أيام الأخيرة)



مصدر البيانات: الراجحي المالية، بلومبرج



افصاحات مهمة للأشخاص الأمريكيين

تم اعداد هذا التقرير البحثي من قبل شركة الراجحي المالية (الراجحي)، وهي شركة مرخصة لممارسة نشاطات الأوراق المالية في المملكة العربية السعودية. وشركة الراجحي ليست وسيطاً مالياً مسجلاً في الولايات المتحدة الأمريكية، وبناء عليه، فإنها لا تخضع لقواعد الولايات المتحدة الأمريكية المتعلقة بإعداد التقارير البحثية واستقلالية محلي البحوث. ويتم تقديم هذا التقرير البحثي، لتوزيعه "للمستثمرين المؤسسيين الرئيسيين في الولايات المتحدة الأمريكية"، اعتماداً على الاستثناء من التسجيل الذي توفره القاعدة 6-15 من قانون تبادل الأوراق المالية الأمريكي لعام 1934 وتعديلاته ("قانون تبادل الأوراق المالية").

ويجب على أي جهة أمريكية متلقية لهذا التقرير البحثي وترغب في تنفيذ أي عملية شراء أو بيع أوراق مالية أو أدوات مالية مرتبطة بها بناء على المعلومات المقدمة في هذا التقرير البحثي، يجب عليها أن تفعل ذلك، فقط من خلال مؤسسة روزنبلات سكيوريتيز انكوربوريشن Rosenblatt Securities Inc.، وعنوانها، 40Wall Street 59th Floor, New York, NY 10005، وهي وسيط متعامل مسجل في الولايات المتحدة الأمريكية. ولا يسمح، تحت أي ظرف من الظروف، لأي متلق لها التقرير البحثي، تنفيذ أي عملية لشراء أو بيع أوراق مالية أو أدوات مالية مرتبطة بها، من خلال الراجحي. وتقبل مؤسسة روزنبلات سكيوريتيز انكوربوريشن، تحمل المسؤولية المتعلقة بمحتويات هذا التقرير البحثي، وفقاً للشروط المضحة أذناه، في حالة تسليم هذا التقرير لشخص أمريكي لا يكون مستثمراً مؤسسياً أمريكياً رهنياً.

إن المحلل الذي يظهر اسمه في هذا التقرير البحثي، غير مسجل أو مؤهل كمحلل باحث لدى هيئة تنظيم الأوراق المالية والبورصات الأمريكية FINRA وربما لا يكون شخصاً مرتبطاً بمؤسسة روزنبلات سكيوريتيز انكوربوريشن، وبناء عليه، فإنه ربما لا يخضع للقيود المعمول بها بموجب قواعد هيئة تنظيم الأوراق المالية والبورصات الأمريكية FINRA المتعلقة بإقامة اتصالات مع شركة تابعة أو الظهور في وسائل الاعلام والتداول في أوراق مالية تكون في حساب محلل باحث.

الملكية وتضارب المصالح الجوهري

لا تملك مؤسسة روزنبلات سكيوريتيز انكوربوريشن، أو شركاتها التابعة، "ملكية منفعة"، كما هو محدد وفقاً للقسم 13(d) من قانون تبادل الأوراق المالية، 1% أو أكثر من أوراق الملكية (الأسهم) equity securities المذكورة في التقرير. ويمكن أن يكون لدى مؤسسة روزنبلات سكيوريتيز انكوربوريشن أو شركاتها التابعة وأو موظفيها أو مديريها أو العاملين لديها، مصالح أو مراكز استثمارية مغطاة long positions أو مراكز استثمارية مكشوفة short positions، كما يمكن أن يقوموا في أي وقت من الأوقات بعمليات شراء أو بيع بصفة أصيل أو وكيل للأوراق المالية المشار إليها في هذه الوثيقة. إن مؤسسة روزنبلات سكيوريتيز انكوربوريشن ليست لديها أي دراية بأي تضارب مصالح جوهري حتى تاريخ هذا المنشور أو النشر.

نشاطات التعويض والمصرفية الاستثمارية

لم تقم مؤسسة روزنبلات سكيوريتيز انكوربوريشن، أو أي شركة تابعة لها، بإدارة أو المشاركة في إدارة طرح عام للاكتتاب في أوراق مالية للشركة التابعة خلال الاثني عشر (12) شهراً الماضية، كما أنها لم تتلقى تعويضاً نظير قيامها بنشاطات مصرفية استثمارية من الشركة التابعة خلال الاثني عشر (12) شهراً الماضية، ولا يتوقع أن تستلم في أي شركة تابعة لها، أو تعتمز البحث عن تعويض مقابل خدمات مصرفية استثمارية من الشركة خلال الأشهر الثلاثة التالية.

افصاحات إضافية

إن هذا التقرير البحثي متاح للتوزيع، فقط تحت الظروف التي يمكن أن يسمح بها القانون المعمول به. ولا يتعد هذا التقرير البحثي بالأهداف الاستثمارية المحددة أو المؤسسات المالية أو الاحتياجات الخاصة بأي متلق محدد، حتى لو تم إرساله إلى متلق وحيد لهذا التقرير. إن هذا التقرير البحثي ليس مضموناً أن يكون بياناً كاملاً أو ملخصاً لأي أوراق مالية أو أسواق أو تقارير أو تطورات، حسب ما هو مشار إليه في هذا التقرير البحثي. وسوف لن يكون هناك أي التزام أو مسؤولية على أي من الراجحي أو أي من مرانها أو موظفيها أو العاملين لديها أو وكلائها، أيًا كان منشؤه، عن أي خطأ أو عدم دقة أو عدم اكتمال يتعلق بحقيقة أو رأي متضمن في هذا التقرير البحثي، أو عدم اهتمام في اعداد أو نشر هذا التقرير البحثي، أو أي خسائر أو أضرار ربما تنشأ من استخدام هذا التقرير البحثي.

وربما تعتمد الراجحي، على حواجز معلومات information barriers، مثل "الجدران الصينية Chinese Walls" للسيطرة على تدفق المعلومات في ما بين مجالات أو وحدات أو أقسام أو مجموعات أو الشركات التابعة للراجحي.

إن الاستثمار في أي أوراق مالية غير أمريكية أو في أدوات مالية مرتبطة بها (يشمل ذلك ايصالات ايداع الأوراق المالية ADRS) التي تم نقاشها في هذا التقرير البحثي، ربما يظهر مخاطر معينة. ذلك لأن الأوراق المالية الخاصة بجهات اصدار غير أمريكية، ربما لا تكون مسجلة لدى، أو ربما تكون خاضعة لأنظمة، هيئة الأوراق المالية والبورصات الأمريكية. ويمكن أن تكون المعلومات المتعلقة بمل هذه الأوراق المالية غير الأمريكية أو الأدوات المالية ذات الصلة، محدودة. وربما لا تكون الشركات الأجنبية، خاضعة لمعايير المراجعة ورفع التقارير والمنطلقات التنظيمية التي يمكن مقارنتها بتلك المعمول بها داخل الولايات المتحدة الأمريكية.

إن قيمة أي استثمار أو دخل متحقق من أي أدوات مالية مرتبطة بها، تم نقاشها في هذا التقرير البحثي، ويعلمه غير الدولار الأمريكي، تكون خاضعة لتقلبات أسعار صرف العملات التي ربما يكون لها تأثيرات إيجابية أو سلبية على قيمة أو الربح المتوقع من تلك الأوراق المالية أو الأدوات المالية المرتبطة بها.

إن الأداء الماضي، ليس بالضرورة أن يكون دليلاً ومرشداً للأداء المستقبلي، كما أن شركة الراجحي المالية لا تقدم تعهداً أو ضماناً، صريحاً أو ضمنياً، في ما يتعلق بالأداء المستقبلي. وقد يشهد الربح من الاستثمارات تذبذباً. كذلك، فإن سعر أو قيمة الاستثمارات التي يرتبط بها هذا التقرير البحثي، سواء بشكل مباشر أو غير مباشر، ربما يهبط أو يرتفع بشكل مغاير لمصالح المستثمرين. وقد تصبح أي توصية أو رأي متضمن في هذا التقرير البحثي، قديمة نتيجة للتغيرات التي تحدث في البيئة التي تعمل فيها الجهة المصدرة للأوراق المالية التي تخضع للتحليل، بالإضافة إلى التغيرات التي تطرأ على التقديرات والتنبؤات والافتراضات ومنهجية التقييم المستخدمة في هذا التقرير.

ولا يسمح بنسخ أو إرسال أو استخراج نسخ طبق الأصل، لأي جزء من محتويات هذا التقرير البحثي، بأي شكل أو بأي طريقة، بدون الموافقة الخطية المسبقة من شركة الراجحي، كما أن الراجحي لا تقبل أي مسؤولية أياً كان نوعها، عن الأفعال التي تصدر عن الغير، في ما يتعلق بهذا الموضوع. لقد تم اعداد وثيقة البحث هذه، بواسطة شركة الراجحي المالية ("الراجحي المالية") ومقرها الرياض، المملكة العربية السعودية. وقد تم اعدادها ليتم استخدامها استخداماً عاماً بواسطة عملاء الراجحي المالية ولا يجوز اعادة توزيعها أو اعادة إرسالها أو الإفصاح عنها، كلياً أو جزئياً، أو بأي شكل أو طريقة، بدون الموافقة المكتوبة الصريحة من شركة الراجحي المالية. إن استلامكم واستعراضكم لهذه الوثيقة البحثية، يمثل موافقتكم على عدم اعادة توزيع أو إرسال أو الإفصاح للآخرين عن المحتويات أو الآراء أو الملخصات أو المعلومات التي تشتمل عليها هذه الوثيقة، قبل أن يتم الإفصاح بشكل عام، عن هذه المعلومات من قبل شركة الراجحي المالية. لقد تم الحصول على المعلومات التي تشتمل عليها هذه الوثيقة، من مصادر عامة متنوعة يعتقد بأنها موثوقة، ولكننا لا نضمن دقتها. إن شركة الراجحي المالية لا تقدم أي تعهدات أو ضمانات (صريحة أو ضمنية)، في ما يتعلق بالبيانات والمعلومات المقدمة، كما أن شركة الراجحي المالية، لا تتعهد بأن محتويات هذه الوثيقة من المعلومات مكتملة، أو خالية من أي أخطاء، أو أنها غير مضللة، أو أنها مناسبة لأي غرض محدد. وتوفر وثيقة البحث هذه معلومات عامة فقط. ولا تشكل المعلومات أو أي رأي معين عن، عرضاً أو دعوة للعمل أو تقديم عرض، لشراء أو بيع أي أوراق مالية أو منتجات استثمارية أخرى ترتبط بتلك الأوراق المالية أو الاستثمارات. ولا يقصد منها تقديم نصيحة بشأن الاستثمار الشخصي كما أنها لا تأخذ في الاعتبار الأهداف الاستثمارية المحددة والوضع المالي والاحتياجات الخاصة بأي شخص معين ربما يحصل على هذه الوثيقة.

وينبغي على المستثمرين البحث عن الاستشارة المالية أو القانونية أو الخاصة بالضرائب، في ما يتعلق بملاءمة الاستثمار في أي أوراق مالية أو الاستثمارات الأخرى أو الاستراتيجيات الاستثمارية التي تم نقاشها أو التوصية بها في هذه الوثيقة البحثية، كما يجب عليهم أن يفهموا أن البيانات أو الإفادات المتعلقة بالفرص المستقبلية ربما لا تتحقق. وينبغي على المستثمرين أن ينتبهوا إلى أن الربح المتوقع من تلك الأوراق المالية أو الاستثمارات الأخرى، إذا وجد، قد يتذبذب وأن سعر أو قيمة تلك الأوراق المالية والاستثمارات ربما يرتفع أو يهبط. ويمكن أن يكون للتقلبات التي تحدث في أسعار صرف العملات تأثيرات عكسية على قيمة أو سعر أو الربح المتوقع من، استثمارات محددة. ووفقاً لذلك، ربما يحصل المستثمرون على مبالغ أقل من أصل المبالغ التي استثمروها. وربما يكون للراجحي المالية أو لموظفيها أو لوكالة أو أكثر من شركاتها التابعة (يشمل ذلك محلي البحوث)، مصلحة مالية في الأوراق المالية للمصدر (المصدرين) أو في استثمارات ذات صلة، بما في ذلك المراكز المغطاة أو المراكز المكشوفة في الأوراق المالية أو الضمانات أو حقوق الخيارات المستقبلية أو عقود الخيار أو المشتقات المالية أو الأدوات المالية الاستثمارية الأخرى. وربما تقوم شركة الراجحي المالية أو الشركات التابعة لها، من وقت لآخر، بأعمال مصرفية استثمارية أو خدمات أخرى، لجذب أعمال مصرفية استثمارية أو أعمال أخرى من، أي شركة جرى ذكرها في هذه الوثيقة البحثية. وسوف لن تكون الراجحي المالية، وكذلك شركاتها التابعة وموظفيها، خاضعة لأي خسارة أو أضرار، مباشرة أو غير مباشرة أو تبعية، قد تنشأ، بصورة مباشرة أو غير مباشرة، عن أي استخدام للمعلومات التي تتضمنها هذه الوثيقة البحثية.

إن وثيقة البحث هذه، وأي توصيات تشتمل عليها، تخضع للتغيير بدون اخطار مسبق. ولا تتحمل شركة الراجحي المالية أية مسؤولية عن تحديث المعلومات الواردة في وثيقة البحث هذه. كما لا يسمح أيضاً بتغيير أو اصدار نسخة طبق الأصل أو إرسال أو توزيع، كل أو أي جزء من وثيقة البحث هذه، بأي شكل أو بأي وسيلة. وهذه الوثيقة البحثية، غير موجهة إلى، أو يعتمز توزيعها إلى أو استخدامها بواسطة، أي شخص أو كيان يكون مواطناً أو يقيم في أو يقع مقره في أي مركز أو ولاية أو دولة أو أي اختصاص تشريعي اخر، يكون فيها هذا التوزيع أو النشر أو توفير الوثيقة أو استخدامها، مخالفاً للقانون، أو ربما يجعل الراجحي المالية أو أي واحدة من شركاتها التابعة، عرضة لأي متطلبات تسجيل أو ترخيص في اطار ذلك الاختصاص التشريعي.



إخلاء المسؤولية

أعدت وثيقة البحث هذه من قبل شركة الراجحي المالية "الراجحي المالية"، الرياض، المملكة العربية السعودية للاستخدام العام من عملاء شركة الراجحي المالية ولا يجوز إعادة توزيعها أو إعادة إرسالها أو الإفصاح عنها، كلياً أو جزئياً، أو بأي شكل أو طريقة، دون موافقة كتابية صريحة من شركة الراجحي المالية. إن استلام هذه الوثيقة والإطلاع عليها يعتبر بمثابة موافقة من جانبكم على عدم إعادة توزيع أو إعادة إرسال أو الإفصاح للآخرين عما تتضمنه من محتويات وأراء، واستنتاجات أو معلومات قبل نشر تلك المعلومات للعموم من جانب شركة الراجحي المالية. وقد تم الحصول على المعلومات الواردة في هذه الوثيقة من مصادر عامة مختلفة يعتقد أنها معلومات موثوقة لكننا لا نضمن دقتها. وشركة الراجحي المالية لا تقدم أية إقرارات أو ضمانات (صريحة أو ضمنية) بشأن البيانات والمعلومات المقدمة كما أنها لا تقر بأن المعلومات التي تتضمنها هذه الوثيقة هي معلومات كاملة أو خالية من أي خطأ أو غير مضللة أو أنها تصلح لأي عرض محدد. فوثيقة البحث هذه إنما تقدم معلومات عامة فقط. كما أنه لا المعلومات ولا أي رأي وارد في هذه الوثيقة يشكل عرضاً أو دعوة لتقديم عرض لشراء أو بيع أي أوراق مالية أو غيرها من المنتجات الاستثمارية ذات الصلة بتلك الأوراق المالية أو الاستثمارات. وليس الغرض من هذه الوثيقة تقديم مشورة شخصية في مجال الاستثمار كما أنها لا تأخذ في الاعتبار الأهداف الاستثمارية أو الوضع المالي أو الاحتياجات المحددة لأي شخص معين قد يستلم هذه الوثيقة.

ينبغي للمستثمرين السعي للحصول على المشورة المالية أو القانونية أو الضريبية بشأن مدى ملاءمة الاستثمار في أي أوراق مالية، أو استثمار آخر أو أية استراتيجيات استثمار جرت مناقشتها أو التوصية بها في هذه الوثيقة، وينبغي للمستثمرين تفهم أن البيانات المتعلقة بالتوقعات المستقبلية الوارد في هذه الوثيقة قد لا تتحقق. كذلك ينبغي للمستثمرين ملاحظة أن الدخل من أوراق مالية من هذا النوع أو غيرها من الاستثمارات، إن وجد، قد يتعرض للتقلبات وبأن سعر أو قيمة تلك الأوراق المالية والاستثمارات يكون عرضة للارتفاع أو الانخفاض. كما أن التقلبات في أسعار الصرف قد يكون لها آثار سلبية على قيمة أو ثمن، أو الدخل المتأتي من استثمارات معينة. وبناء عليه، يمكن للمستثمرين أن يحصلوا على عائد يكون أقل من مبلغ رأسمالهم المستثمر أساساً. ويجوز أن يكون لشركة الراجحي المالية أو المسؤولين فيها أو واحد أو أكثر من الشركات الفرعية التابعة لها (بما في ذلك محلي البحث) مصلحة مالية في الأوراق المالية للجهة أو الجهات المصدرة لتلك الأوراق المالية أو الاستثمارات ذات العلاقة، بما في ذلك المراكز طويلة أو قصيرة الأجل في الأوراق المالية، وخيارات شراء الأسهم أو العقود الأجلية أو الخيارات الأخرى أو المشتقات، أو غيرها من الأدوات المالية. كما يجوز لشركة الراجحي المالية أو الشركات التابعة لها أن تقوم من وقت لآخر بإداء الخدمات المصرفية الاستثمارية أو غيرها من الخدمات أو السعي لتأمين الخدمات المصرفية الاستثمارية أو غيرها من الأعمال من أي شركة من الشركات المذكورة في هذه الوثيقة من وثائق البحث. وشركة الراجحي المالية، بما في ذلك الشركات التابعة لها وموظفيها، لا تكون مسؤولة عن أي أضرار مباشرة أو غير مباشرة أو خسارة أو أضرار أخرى قد تنشأ، بصورة مباشرة أو غير مباشرة، من أي استخدام للمعلومات الواردة في هذه الوثيقة من وثائق البحث. ولا يجوز تغيير أو استنساخ أو إرسال أو توزيع هذه الوثيقة من وثائق البحث وأية توصيات واردة فيها للتغيير دون إشعار مسبق. وشركة الراجحي المالية لا تتحمل أي مسؤولية عن تحديث المعلومات الواردة في هذه الوثيقة من وثائق البحث. ولا يجوز تغيير أو استنساخ أو إرسال أو توزيع هذه الوثيقة من وثائق البحث كلياً أو جزئياً بأي شكل أو بأي وسيلة. كما يراعى أن هذه الوثيقة من وثائق البحث ليست موجهة إلى أو معدة للتوزيع أو استخدامها من قبل أي شخص أو كيان سواء كان مواطناً أو مقيماً في أي مكان أو دولة أو بلد أو أية ولاية قضائية أخرى، حيثما يكون مثل هذا التوزيع أو النشر أو توافر أو استخدام هذه الوثيقة مخالفاً للقانون أو يتطلب من شركة الراجحي المالية أو أي من فروعها القيام بأي تسجيل أو استيفاء أي شرط من شروط الترخيص ضمن ذلك البلد أو تلك الولاية القضائية.

للاتصال

شركة الراجحي المالية
إدارة البحوث

المكتب الرئيسي، طريق الملك فهد

صندوق البريد 5561، الرياض 11432

المملكة العربية السعودية

البريد الإلكتروني:

research@alrajhi-capital.com

تم ترخيص شركة الراجحي المالية من قبل هيئة السوق المالية السعودية، بموجب ترخيص رقم 37/ 07068

الراجحي المالية
Al Rajhi Capital

