



إدارة البحوث

research@alrajhi-capital.com
هاتف: +966 11 211 9449

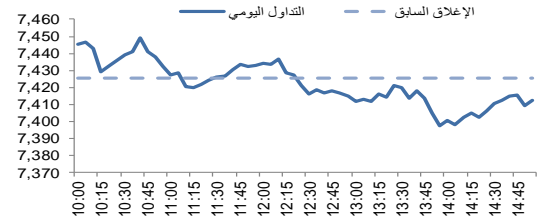
نظرة على الأسواق العالمية

- ارتفعت أسواق الأسهم الأمريكية يوم الثلاثاء، بدعم من ارتفاع قطاعات السلع الاستهلاكية والعقارات والتكنولوجيا، وارتفع مؤشر ناسداك المركب ومؤشر ستاندرد أند بورز 500 بنسبة 0.5% و 0.3% على التوالي، في حين ارتفع مؤشر داو جونز بنسبة 0.2%. وفي الوقت نفسه، سيراقب المستثمرون عن كثب بيانات التضخم الاستهلاكي التي ستصدر يوم الأربعاء، والتي من المرجح أن تؤثر على مسار السياسة النقدية لمجلس الاحتياطي الفدرالي.
- انخفضت الأسواق الأوروبية يوم الثلاثاء، متأثرة بارتفاع اليورو. علاوة على ذلك، ظلت مخاوف المستثمرين قبل صدور أرقام التضخم للمستهلك الأمريكي. وانخفض مؤشر داكس بنسبة 0.7%، متأثرة بأسهم التكنولوجيا والاتصالات، في حين انخفض مؤشر كاك 40 ومؤشر فاينانشال تايمز 100 بنسبة 0.6% و 0.1% على التوالي. وعلى صعيد البيانات الاقتصادية، كان التضخم في المستهلك في المملكة المتحدة أفضل من المتوقع (+ 3.0%) على أساس سنوي في يناير مقابل + 2.9% على أساس سنوي للاجماع.
- أغلقت أسواق الأسهم في منطقة دول مجلس التعاون الخليجي على تباين يوم أمس. وارتفع سوق دبي بنسبة 0.8% بدعم من مراكز إعمار للتسوق وأرامكس، في حين ارتفع سوق البحرين بنسبة 0.4%. ومع ذلك، انخفض سوق الكويت وسوق أبوظبي بنسبة 0.6% و 0.2% على التوالي، في حين أنهى سوق سلطنة عمان دون تغيير. وفي الوقت نفسه، أغلق سوق قطر للعطلة.
- شهدت الأسواق الآسيوية اتجاها متباينا هذا الصباح. وانخفض مؤشر نيكاي 225 بنسبة 0.6%، متأثراً بارتفاع الين، في حين انخفض مؤشر شنغهاي المركب بنسبة 0.3%. ومع ذلك، ارتفع مؤشر هانغ سنغ ومؤشر كوسبي بنسبة 0.9% و 0.7% على التوالي.
- ارتفع خام برنت بنسبة 0.2% يوم الثلاثاء. وأغلقت عقود خام برنت وخام غرب تكساس الوسيط عند 62.72 دولار أمريكي (+ 0.2%) و 59.19 دولار أمريكي (-0.2%) على التوالي.

نظرة على السوق السعودي

- فقد المؤشر العام لسوق الأسهم السعودية "تداول" 13.01 نقطة أو انخفاض بنسبة 0.18% وأغلق عند مستوى 7,412.56 نقطة. وأغلقت مؤشرات تسعة قطاعات من أصل عشرين قطاع على انخفاض. وكانت نسبة الارتفاع الى نسبة الانخفاض 88\85. وكانت قيمة التداول 3.2 مليار ريال.
- مرسوم ملكي سعودي بشأن حصر مستحقات القطاع الخاص المتأخرة: قال ماجد القصبي وزير التجارة والاستثمار انه صدر مرسوم ملكي سعودي، بشأن حصر جميع مستحقات القطاع الخاص المتأخرة، وسرعة تعجيل سداد المدفوعات المستحقة. وينص المرسوم على تشكيل لجنة من عدة جهات حكومية يرأسها وزير التجارة والاستثمار، وتتولى حصر جميع مستحقات الموردين والمتعهدين والمقاولين المتأخرة، وتصنيفها، بما يمكن من معرفة أسباب تأخر صرفها. (وكالة الأنباء السعودية)
- وكالة الطاقة الدولية: أوبك تكاد تخفض تخمة المعروض ولكن النفط الصخري يهدد بمخاطر تلوح في الأفق: قالت الوكالة الدولية للطاقة ان منظمة الدول المصدرة للنفط (أوبك) وحلفائها حققوا تقريبا هدفهم في تخفيض وفرة النفط لكن جهودهم قد تتعطل بسبب ارتفاع الامدادات من الولايات المتحدة ومنافسيها. (بلومبرغ)
- يعلن بنك الرياض عن ارتفاع صافي الربح بنسبة 18% للعام المالي 2017: حقق بنك الرياض صافي ربح بلغ 3.95 مليار ريال سعودي للعام المالي 2017 م بزيادة 18.1% على اساس سنوي، وذلك نتيجة لارتفاع في صافي دخل العمولات الخاصة وصافي مكاسب الاستثمارات المقتناة لغير أعراض المتاجرة ودخل الأتعاب والعمولات. (تداول)

مؤشر تداول	7,412.6	-0.18%
قيمة التداول (مليون الريالات)	3,201.4	3%
حركة تداول خلال اليوم		



المؤشرات الإقليمية الرئيسية

المؤشر	إغلاق	يوم واحد %	الاسبوع حتى تاريخه %	العام حتى تاريخه %
تداول	7,413	-0.2	0.1	2.6
سوق قطر	8,988	-0.6	1.1	5.4
بورصة الكويت	6,670	-0.6	0.2	4.1
سوق أبوظبي	4,600	-0.2	0.0	4.6
سوق دبي المالي	3,341	0.8	0.5	-0.8
سوق مسقط	5,004	0.0	-0.1	-1.9
سوق البحرين	1,353	0.4	1.5	1.6
ام اس سي أي الخليجي	493	0.1	0.2	2.8

السلع والعملات الرئيسية

السلع	إغلاق	يوم واحد %	الاسبوع حتى تاريخه %	العام حتى تاريخه %
الذهب	1,335	0.4	1.5	2.5
الفضة	16.65	0.4	1.8	-1.7
برنت	62.82	0.2	0.0	-5.4
سلة أوبك	61.04	-0.9	-0.9	-5.3
اليورو	1.24	0.2	1.1	3.1
مؤشر الدولار الأمريكي	89.43	-0.3	-1.1	-2.9
الين الياباني	106.980	0.7	1.7	5.3

المؤشرات العالمية الرئيسية

المؤشر	إغلاق	يوم واحد %	الاسبوع حتى تاريخه %	العام حتى تاريخه %
داو جونز الصناعي	24,640	0.2	1.9	-0.3
اس اند بي 500	2,663	0.3	1.7	-0.4
نيكاي 225	20,985	-1.2	-1.9	-7.8
هانغ سنغ	30,069	0.8	1.9	0.5
فوتسي 100	7,168	-0.1	1.1	-6.8
كاك 40	5,109	-0.6	0.6	-3.8
ام اس سي اي العالمي	2,081	0.2	1.5	-1.1
ام اس سي اي-ايه ام	1,164	1.0	1.9	0.5

أسعار الفائدة

التغير 3 ش	شهر واحد	شهور 3	شهر 12	سنة واحدة
لييورا (بالدولار)	1.59	1.83	2.32	0.80
سييور (ريال سعودي)	1.68	1.89	2.29	-0.02
لييور (درهم اماراتي)	1.62	1.88	2.64	0.49

مصدر البيانات: بلومبرج
محدث كما في

14/Feb/2018 7:35 AM




تداول - الأسهم الأكثر ارتفاعاً/ انخفاضاً

الشركة	آخر سعر	التغير %	حجم التداول (بالملايين)	قيمة التداول (مليون ريال)
ميكو	23.62	7.0	0.776	18.03
الراجحي تكافل	77.61	4.7	0.398	30.36
العربية السعودية للتأمين	20.16	4.1	1.209	24.03
أسواق العثيم	138.45	4.1	0.080	11.06
الخصري	9.12	3.6	4.810	44.29

الشركة	آخر سعر	التغير %	حجم التداول (بالملايين)	قيمة التداول (مليون ريال)
ملاذ للتأمين	18.3	-4.5	2.247	41.63
اتحاد عذوب	5.8	-3.3	1.177	6.83
التعاونية للتأمين	75.0	-3.2	0.218	16.42
عناية السعودية للتأمين	17.9	-3.1	0.351	6.32
تعليق ريت	11.0	-3.0	0.116	1.29

تداول - أداء قطاعات الرسملة الكبيرة (وزن كبير في المؤشر من 10%)




تداول - الأسهم الأكثر رفعا/خفضا للمؤشر

الشركة	آخر سعر	التغير %	حجم التداول (بالملايين)	قيمة التداول (مليون ريال)
البنك الأهلي التجاري	57.58	1.2	4.7	0.36
مصرف الإنماء	20.36	1.6	3.5	21.64
بنك الرياض	13.71	0.9	1.9	1.30
أسواق العثيم	138.45	4.1	1.6	0.08
بترو رابع	22.89	3.1	1.3	7.37

الشركة	آخر سعر	التغير %	حجم التداول (بالملايين)	قيمة التداول (مليون ريال)
مصرف الراجحي	72.14	-0.5	-4.8	241.93
ساب	28.25	-2.6	-3.6	6.10
جبل عمر	56.82	-1.0	-3.3	12.71
مجموعة سامبا	24.23	-0.8	-1.9	28.78
التعاونية للتأمين	74.98	-3.2	-1.6	16.42

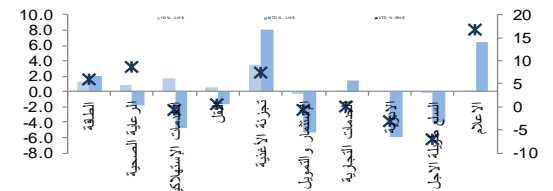
تداول - أداء قطاعات الرسملة المتوسطة (وزن متوسط في المؤشر بين 5%-10%)



تداول - الأسهم الأعلى من حيث أحجام التداول

الشركة	آخر سعر	التغير %	حجم التداول (بالملايين)	قيمة التداول (مليون ريال)
دار الأركان	10.09	0.8	26.375	265.67
مصرف الإنماء	20.36	1.6	21.644	441.47
كيان	12.53	-0.5	16.213	204.92
بترو رابع	22.89	3.1	7.373	168.41
الخصري	9.12	3.6	4.810	44.29
سابك	104.87	-0.2	3.953	415.71
موبايلي	15.97	-0.3	3.701	59.34
مصرف الراجحي	72.14	-0.5	3.349	241.93
بنك الجزيرة	13.08	-1.9	2.647	34.83
ملاذ للتأمين	18.31	-4.5	2.247	41.63

تداول - أداء قطاعات الرسملة الصغيرة (وزن صغير في المؤشر من 5%)



تداول - أسهم قريبة من أدنى مستوى ل 52 اسبوع

الشركة	آخر سعر	أدنى ل 52 اسبوع	التغير %	قيمة التداول (مليون ريال)
بوبا	83.83	83.50	0.4%	0.000
المراعي	50.61	50.00	1.2%	19.679
فيبيكو	30.37	30.00	1.2%	3.252
جبل عمر	57.40	56.60	1.4%	12.264
السعودية للكهرباء	20.07	19.76	1.6%	22.012

تداول - أسهم قريبة من أعلى مستوى ل 52 اسبوع

الشركة	آخر سعر	أعلى ل 52 اسبوع	التغير %	قيمة التداول (مليون ريال)
الكليات السعودية	10.81	10.81	0.0%	0.000
اسمنت تبوك	15.13	15.46	2.2%	12.613
الراجحي تكافل	74.11	76.00	2.6%	21.345
الأرل	12.88	13.24	2.8%	0.701
بروج للتأمين	36.78	37.85	2.9%	16.302

مصدر البيانات: الراجحي المالية، بلومبرج



ملخص الشركات الواقعة تحت تغطيتنا

عائد التوزيعات (%) 2017	قيمة المنشأة/ EBITDA (مرة)			السعر/للربح (مرة)			متوسط التداول اليوم (مليون ريال)	التغير (%)	السعر المستهدف	سعر الاطلاق	القيمة السوقية (مليون ريال)	(ريال سعودي)
	2018E	2017E	2016A	2018E	2017E	2016A						
	المواد الأساسية											
4.0%	8.2x	8.1x	7.3x	16.1x	17.2x	14.9x	434.7	0.12	105.00	104.87	314,610	سابك
2.8%	7.6x	8.7x	12.7x	13.4x	15.2x	15.9x	14.1	2.04	18.50	18.13	6,648	سيكيم
2.7%	15.2x	17.4x	23.5x	18.7x	31.2x	35.4x	11.6	(5.34)	62.00	65.50	27,292	سافكو
0.0%	NA	23.3x	29.7x	16.5x	18.0x	80.7x	24.0	(6.54)	15.00	16.05	10,736	التصنيع
5.1%	9.8x	9.9x	8.4x	14.6x	15.3x	12.8x	19.1	5.99	68.00	64.16	36,090	ينساب
6.5%	10.3x	10.6x	9.6x	12.4x	12.1x	12.4x	12.5	9.71	47.00	42.84	8,431	المتقدمة
6.4%	8.5x	9.0x	6.7x	22.3x	22.8x	9.1x	7.2	3.00	36.00	34.95	3,495	اسمنت العربية
1.6%	9.8x	10.1x	5.1x	24.3x	25.7x	42.3x	3.8	6.18	17.00	16.01	3,242	اسمنت اليمامة
6.4%	12.8x	13.2x	9.7x	15.3x	17.0x	12.1x	6.8	(16.83)	42.00	50.50	7,727	اسمنت اسعودية
6.6%	10.3x	11.0x	17.0x	19.6x	16.4x	24.0x	2.4	(7.28)	42.00	45.30	4,077	اسمنت القصيم
5.2%	11.4x	11.7x	8.4x	18.4x	19.7x	11.9x	9.8	(17.45)	28.00	33.92	5,342	اسمنت ينبع
5.1%	12.6x	14.3x	11.0x	17.0x	20.3x	13.1x	3.3	(12.65)	43.00	49.23	6,892	اسمنت الجنوبية
0.0%	17.8x	20.4x	18.9x	40.5x	50.1x	NM	29.8	(29.59)	36.00	51.13	59,744	معادن
	الاتصالات											
5.5%	7.1x	7.2x	7.1x	14.3x	14.9x	14.3x	14.9	(5.43)	69.00	72.96	145,920	الاتصالات السعودية
0.0%	6.2x	6.9x	8.1x	NM	NM	NM	46.9	(21.73)	12.50	15.97	12,297	موبايلي
0.0%	5.1x	5.4x	6.3x	28.9x	NM	NM	25.0	10.80	7.80	7.04	4,109	زين
	الغذاء والزراعة											
1.6%	13.1x	13.2x	14.7x	22.5x	23.1x	25.7x	23.0	(4.37)	48.20	50.40	50,400	المرعي
0.0%	12.5x	15.3x	NM	20.6x	23.7x	NM	11.1	10.51	40.80	36.92	19,715	صافولا
4.9%	10.6x	11.0x	12.8x	13.9x	14.2x	16.6x	10.8	20.82	54.90	45.44	2,939	هرفي
7.0%	10.8x	11.6x	14.3x	12.6x	13.9x	15.6x	22.0	10.04	89.00	80.88	6,632	التنوين
	التجزئة											
5.1%	15.9x	16.9x	13.7x	16.1x	17.1x	12.0x	8.7	0.77	165.30	164.04	14,764	جرير
3.3%	8.9x	9.2x	11.4x	12.2x	15.2x	19.8x	13.3	33.47	40.00	29.97	6,294	فواز الحكير
1.8%	11.8x	12.6x	9.7x	16.9x	18.0x	9.9x	4.6	8.05	149.60	138.45	6,230	العثيم
3.0%	11.5x	12.1x	12.5x	15.5x	16.0x	NM	9.4	7.14	53.60	50.03	2,101	اكسترا
0.0%	NM	NM	29.0x	NM	NM	22.4x	3.2	8.24	11.30	10.44	658	شاكر
	الرعاية الصحية											
2.3%	17.4x	18.1x	20.1x	22.1x	21.3x	24.8x	5.5	6.48	115.00	108.00	6,372	نلة
1.5%	19.3x	21.4x	21.4x	25.5x	28.0x	28.9x	6.4	(16.54)	149.00	178.52	8,926	المواساة
0.0%	13.1x	14.5x	17.8x	18.7x	23.2x	31.8x	10.2	4.32	50.00	47.93	2,150	رعاية
2.0%	19.5x	25.2x	28.6x	28.0x	41.9x	46.1x	9.6	8.73	40.00	36.79	4,415	الحمادي
	اخرى											
5.1%	8.8x	10.1x	9.0x	11.2x	14.3x	9.7x	11.5	1.52	30.00	29.55	11,635	البحري

المصدر: بلومبرج ، الراجحي المالية.



أداء الاسواق الخليجية

الدولة	اخر اغلاق	التغير في المؤشر %			رسملة السوق بليون ريال	حجم التداول مليون سهم	قيمة التداول مليون دولار	السعر/الربح 12M	سعر/ق دفترية أسعار جارية	عائد توزيعات 12M (%)
		يوم واحد	شهر واحد	العام لتاريخه						
تداول	7,413	-0.2	-3.1	2.6	134	849	16.6	1.7	3.3	
بورصة قطر	8,988	-0.6	-2.4	5.4	7	50	14.1	1.3	4.6	
سوق دبي	3,341	0.8	-1.6	-0.8	85	67	-	1.2	5.2	
سوق ابو ظبي	4,600	-0.2	0.0	4.6	57	34	11.5	1.3	4.4	
سوق الكويت	6,670	-0.6	-0.3	4.1	85	37	15.5	1.1	5.2	
سوق مسقط	5,004	0.0	0.1	-1.9	9	4	11.9	1.0	5.2	
سوق البحرين	1,353	0.4	0.2	1.6	4	2	7.7	0.8	5.8	

أداء الاسواق الناشئة

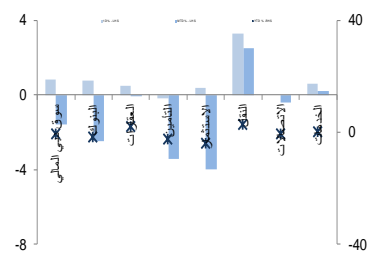
الدولة	اخر اغلاق	التغير في المؤشر %			رسملة السوق بليون ريال	حجم التداول مليون سهم	قيمة التداول مليون دولار	السعر/الربح 12M	سعر/ق دفترية أسعار جارية	عائد توزيعات 12M (%)
		يوم واحد	شهر واحد	العام لتاريخه						
البرازيل	80,899	-0.8	-4.7	5.9	442	3,073	19.9	1.9	2.4	
جمهورية التشيك	1,112	0.1	-1.7	3.1	1	25	13.8	1.4	5.0	
اليونان	822	-0.2	-6.5	2.4	44	70	28.5	0.7	2.0	
هنغاريا	38,387	0.3	-4.5	-2.5	3	59	11.3	1.6	2.3	
ماليزيا	1,834	0.1	-1.8	2.1	135	299	16.7	1.7	3.2	
المكسيك	47,927	0.2	-5.0	-2.9	136	286	18.3	2.6	2.3	
جنوب افريقيا	57,209	1.8	-3.9	-3.9	290	2,080	19.2	2.0	2.9	
تايوان	10,421	0.5	-6.1	-2.1	2,429	3,366	15.3	1.7	3.9	
تايلاند	1,800	0.0	-1.5	2.6	3,932	1,539	18.7	2.1	2.7	
تركيا	114,495	-0.3	-4.2	-0.7	847	1,350	9.6	1.4	2.7	
تشيلي	5,501	-1.0	-6.1	-1.2	906	185	23.0	1.8	2.2	
الصين	3,933	-0.1	-8.0	-2.4	4,631	22,789	16.1	2.0	1.8	
كولومبيا	1,505	-0.3	-3.4	-0.6	23	43	16.2	1.3	2.4	
مصر	1,465	-0.6	-2.1	2.0	148	46	11.7	2.0	2.6	
الهند	10,544	0.0	-4.4	0.1	224	1,733	22.6	3.2	1.3	
اندونيسيا	6,577	0.0	-0.4	3.5	10,288	508	24.7	2.7	1.8	
الكويت	6,670	-0.6	-0.3	4.1	85	37	15.5	1.1	5.2	
باكستان	43,690	0.4	-0.8	8.0	62	41	9.8	1.6	5.3	
البيرو	1,740	1.4	-4.7	4.4	0	21	22.4	2.5	3.1	
الفلبين	8,509	-0.7	-2.9	-0.6	126	85	23.0	2.5	1.4	
قطر	8,988	-0.6	-2.4	5.4	7	50	14.1	1.3	4.6	
روسيا	1,227	1.7	-4.3	6.3	14,774	629	7.8	0.8	4.9	
الامارات	4,600	-0.2	0.0	4.6	57	34	11.5	1.3	4.4	
مؤشر فوتسي	577	0.4	-6.4	1.9	23,515	15,429	16.5	1.9	2.6	

دبي - الاسهم الأكثر ارتفاعا/انخفاضا

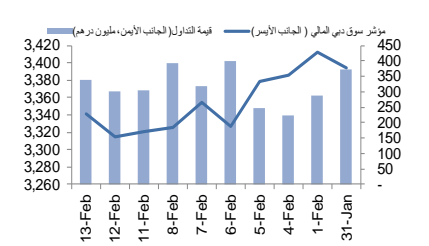
الشركة	اخر سعر	التغير %	حجم التداول (بالملايين)
ارامكس ش م ع	4.40	7.3	2.15
إعمار مولز	2.33	3.6	6.84
دبي الوطنية للتأمين	3.50	3.2	0.05
تكافل الإمارات	1.89	2.7	0.01
داماك العقارية	3.30	2.2	3.87

الشركة	اخر سعر	التغير %	حجم التداول (بالملايين)
دار التكافل	0.72	-9.8	6.01
ماركا	0.52	-5.0	2.87
ارابتك القابضة	2.45	-3.2	2.07
سوق دبي المالي	2.45	-1.9	4.85
مصرف عجمان	1.08	-1.8	0.08

دبي - أداء القطاعات



دبي - اتجاه النشاط (العشرة أيام الأخيرة)



مصدر البيانات: الراجحي المالية، بلومبرج



أبو ظبي- الاسهم الأكثر ارتفاعا/ انخفاضاً

الشركة	آخر سعر	التغير %	حجم التداول (بالملايين)
سراميك رأس الخيمة	3.00	3.8	3.649
أركان مواد البناء	0.78	2.6	0.638
اسمنت الخليج	1.02	2.0	0.037
الشارقة للإسمنت	1.09	1.9	0.070
إسمنت رأس الخيمة	0.70	1.5	0.000
الشركة	آخر سعر	التغير %	حجم التداول (بالملايين)
بنك العجيرة الوطني	3.33	-10.0	1.030
ميتاق للتأمين التكافلي	0.86	-4.4	0.430
أبوظبي الوطنية للطاقة	0.64	-3.0	6.566
NA	2.66	-1.5	3.288
رأس الخيمة العقارية	0.80	-1.2	10.164

قطر- الاسهم الأكثر ارتفاعا/ انخفاضاً

الشركة	آخر سعر	التغير %	حجم التداول (بالملايين)
فودافون قطر	7.30	3.6	1.000
المستثمرون القطريون	33.40	2.8	0.139
بنك الدوحة	34.31	2.4	0.350
بنك قطر الأول	6.59	2.3	2.228
صناعات قطر	106.41	1.4	0.141
الشركة	آخر سعر	التغير %	حجم التداول (بالملايين)
اتصالات قطر	84.00	-5.4	0.094
بنك قطر الوطني	126.04	-4.6	0.201
الخليج الدولية	17.47	-2.0	0.573
البنك التجاري القطري	28.01	-1.7	0.095
كهرياء وماء	185.00	-0.5	0.033

الكويت - الاسهم الأكثر ارتفاعا / انخفاضاً

الشركة	آخر سعر	التغير %	حجم التداول (بالملايين)
بيت الطاقة القابضة	28	11.6	0.011
العالمية للمدن الحضرية	39.7	10.3	3.600
المشاريع المتحدة للخدمات الجود	613	9.5	1.380
الكويت والشرق الأوسط للإسمنت	28	7.7	0.763
البنك التجاري الكويتي	430	7.5	0.063
الشركة	آخر سعر	التغير %	حجم التداول (بالملايين)
بأكو الطبية مغلقة	133	-13.6	0.260
وربة للتأمين	63	-9.7	0.017
الكويتية العقارية القابضة	31	-7.5	0.001
NA	34	-6.9	0.256
NA	3280	-6.7	0.328

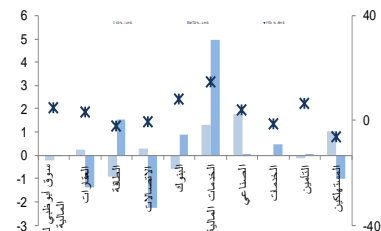
عمان - الاسهم الأكثر ارتفاعا / انخفاضاً

الشركة	آخر سعر	التغير %	حجم التداول (بالملايين)
بنك نزوى	0.090	2.3	1.263
الأنوار القابضة	0.163	1.9	0.380
بنك العز الإسلامي	0.075	1.4	0.358
الشرقية للإستثمار القابضة	0.124	0.8	0.928
الإسماعك العمادية	0.138	0.7	0.335
الشركة	آخر سعر	التغير %	حجم التداول (بالملايين)
عمان والأمارات	0.100	-2.9	0.424
المدينة استثمار	0.057	-1.7	0.008
الخليجية لخدمات الإستثمار	0.088	-1.1	0.167
الانوار لبلاط السيراميك	0.131	-0.8	0.396
عمان للإستثمارات والتمويل	0.132	-0.8	0.143

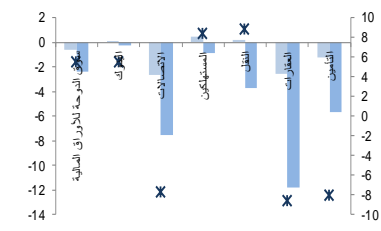
البحرين - الاسهم الأكثر ارتفاعا / انخفاضاً

الشركة	آخر سعر	التغير %	حجم التداول (بالملايين)
العربية المصرفية	0.320	4.9	0.599
مصرف السلام - البحرين	0.124	3.3	1.414
العربية للتأمين	0.510	2.0	0.040
بنك البحرين والكويت	0.424	1.0	0.145
ناس	0.119	0.9	0.077
الشركة	آخر سعر	التغير %	حجم التداول (بالملايين)
بنك الإثمار	0.170	-8.1	0.030
NA	NA	NA	NA
NA	NA	NA	NA
NA	NA	NA	NA
NA	NA	NA	NA

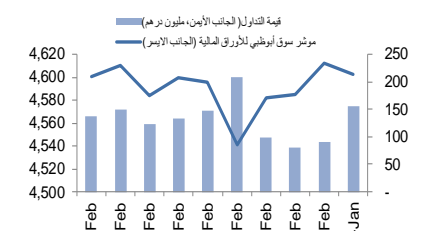
أبو ظبي - أداء القطاعات



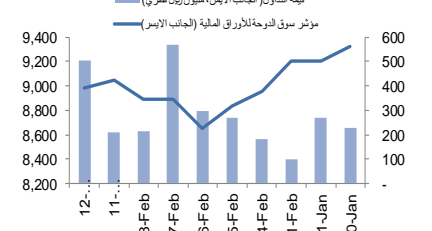
قطر - أداء القطاعات



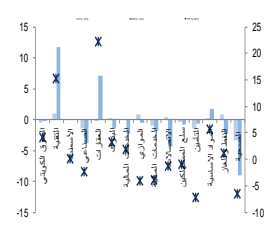
أبو ظبي - اتجاه النشاط (العشرة أيام الأخيرة)



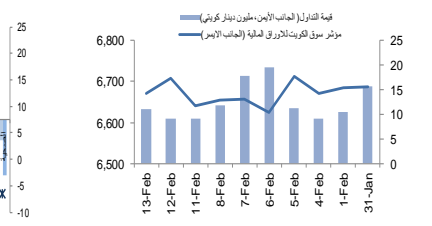
قطر - اتجاه النشاط (العشرة أيام الأخيرة)



الكويت - أداء القطاعات



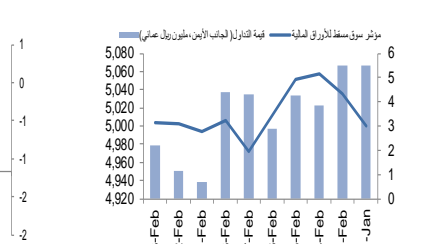
الكويت - اتجاه النشاط (العشرة أيام الأخيرة)



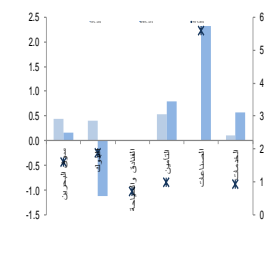
عمان - أداء القطاعات



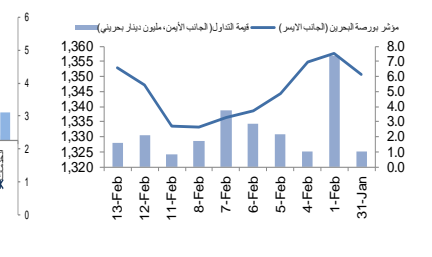
عمان - اتجاه النشاط (العشرة أيام الأخيرة)



البحرين - أداء القطاعات



البحرين - اتجاه النشاط (العشرة أيام الأخيرة)



مصدر البيانات: الراجحي المالية، بلومبرج

فضلاً أنظر الصفحة قبل الأخيرة للاطلاع على بعض الإفصاحات الإضافية الهامة. شركة الراجحي المالية (الراجحي)، هي وسيط متعامل أجني غير مسجل في الولايات المتحدة الأمريكية. وإدارة البحوث في الراجحي المالية تضم محلي بحوث أو محلين باحثين، غير مسجلين في الولايات المتحدة الأمريكية. ويتم توزيع بحوث الراجحي في الولايات المتحدة الأمريكية بموجب القاعدة رقم 15-6 من قنون تبادل الأوراق المالية لعام 1934 الصادر، فقط بواسطة مؤسسة روزنبلاط سيكوريتيز، Rosenblatt Securities، وهي مؤسسة مسجلة في هيئة تبادل الأوراق المالية الأمريكية كما أنها متعامل وسيط عضو في هيئة تنظيم القطاع المالي الأمريكية FINRA.



افصاحات مهمة للأشخاص الأمريكيين

تم اعداد هذا التقرير البحثي من قبل شركة الراجحي المالية (الراجحي)، وهي شركة مرخصة لممارسة نشاطات الأوراق المالية في المملكة العربية السعودية. وشركة الراجحي ليست وسيطاً مالياً مسجلاً في الولايات المتحدة الأمريكية، وبناء عليه، فإنها لا تخضع لقواعد الولايات المتحدة الأمريكية المتعلقة باعداد التقارير البحثية واستقلالية محلي البحوث. ويتم تقديم هذا التقرير البحثي، لتوزيعه "للمستثمرين المؤسسيين الرئيسيين في الولايات المتحدة الأمريكية"، اعتماداً على الاستثناء من التسجيل الذي توفره القاعدة 6-15 من قانون تبادل الأوراق المالية الأمريكي لعام 1934 وتعديلاته ("قانون تبادل الأوراق المالية").

ويجب على أي جهة أمريكية متلقية لهذا التقرير البحثي وترغب في تنفيذ أي عملية لشراء أو بيع أوراق مالية أو أدوات مالية مرتبطة بها بناء على المعلومات المقدمة في هذا التقرير البحثي، يجب عليها أن تفعل ذلك، فقط من خلال مؤسسة روزنبلات سكيوريتيز انكوربوريشن Rosenblatt Securities Inc.، وعنوانها، 40Wall Street 59th Floor, New York, NY 10005، وهي وسيط متعامل مسجل في الولايات المتحدة الأمريكية. ولا يسمح، تحت أي ظرف من الظروف، لأي متلق لها التقرير البحثي، تنفيذ أي عملية لشراء أو بيع أوراق مالية أو أدوات مالية مرتبطة بها، من خلال الراجحي. وتقبل مؤسسة روزنبلات سكيوريتيز انكوربوريشن، تحمل المسؤولية المتعلقة بمحتويات هذا التقرير البحثي، وفقاً للشروط المضحة أدناه، في حالة تسليم هذا التقرير لشخص أمريكي لا يكون مستثمراً مؤسسياً أمريكياً رئيسياً.

إن المحلل الذي يظهر اسمه في هذا التقرير البحثي، غير مسجل أو مؤهل كمحلل باحث لدى هيئة تنظيم الأوراق المالية والبورصات الأمريكية FINRA وربما لا يكون شخصاً مرتبطاً بمؤسسة روزنبلات سكيوريتيز انكوربوريشن، وبناء عليه، فإنه ربما لا يخضع للقيود المعمول بها بموجب قواعد هيئة تنظيم الأوراق المالية والبورصات الأمريكية FINRA المتعلقة بإقامة اتصالات مع شركة تابعة أو الظهور في وسائل الاعلام والتداول في أوراق مالية تكون في حساب محلل باحث.

الملكية وتضارب المصالح الجوهري

لا تملك مؤسسة روزنبلات سكيوريتيز انكوربوريشن، أو شركاتها التابعة، "ملكية منفعة"، كما هو محدد وفقاً للقسم 13(d) من قانون تبادل الأوراق المالية، 1% أو أكثر من أوراق الملكية (الأسهم) equity securities المذكورة في التقرير. ويمكن أن يكون لدى مؤسسة روزنبلات سكيوريتيز انكوربوريشن أو شركاتها التابعة وأو موظفيها أو مديريها أو عاملين لديها، مصالح أو مراكز استثمارية مغطاة long positions أو مراكز استثمارية مكشوفة short positions، كما يمكن أن يقوموا في أي وقت من الأوقات بعمليات شراء أو بيع بصفة أصيل أو وكيل للأوراق المالية المشار إليها في هذه الوثيقة. إن مؤسسة روزنبلات سكيوريتيز انكوربوريشن ليست لديها أي دراية بأي تضارب مصالح جوهري حتى تاريخ هذا المنشور أو النشرة.

نشاطات التعويض والمصرفية الاستثمارية

لم تقم مؤسسة روزنبلات سكيوريتيز انكوربوريشن، أو أي شركة تابعة لها، بإدارة أو المشاركة في ادارة طرح عام للاكتتاب في أوراق مالية للشركة التابعة خلال الاثني عشر (12) شهراً الماضية، كما أنها لم تتلقى تعويضاً نظير قيامها بنشاطات مصرفية استثمارية من الشركة التابعة خلال الاثني عشر (12) شهراً الماضية، ولا يتوقع أن تستلم في أي شركة تابعة لها، أو تعتمد البحث عن تعويض مقابل خدمات مصرفية استثمارية من الشركة خلال الأشهر الثلاثة التالية.

افصاحات اضافية

إن هذا التقرير البحثي متاح للتوزيع، فقط تحت الظروف التي يمكن أن يسمح بها القانون المعمول به. ولا يتعد هذا التقرير البحثي بالأهداف الاستثمارية المحددة أو المؤسسات المالية أو الاحتياجات الخاصة بأي متلق محدد، حتى لو تم إرساله إلى متلق وحيد لهذا التقرير. إن هذا التقرير البحثي ليس مضموناً أن يكون بياناً كاملاً أو ملخصاً لأي أوراق مالية أو أسواق أو تقارير أو تطورات، حسب ما هو مشار إليه في هذا التقرير البحثي. وسوف لن يكون هناك أي التزام أو مسؤولية على أي من الراجحي أو أي من مرانها أو موظفيها أو العاملين لديها أو وكلائها، أيًا كان منشؤه، عن أي خطأ أو عدم دقة أو عدم اكتمال يتعلق بحقيقة أو رأي متضمن في هذا التقرير البحثي، أو عدم اهتمام في اعداد أو نشر هذا التقرير البحثي، أو أي خسائر أو أضرار ربما تنشأ من استخدام هذا التقرير البحثي.

وربما تعتمد الراجحي، على حواجز معلومات information barriers، مثل "الجدران الصينية Chinese Walls" للسيطرة على تدفق المعلومات في ما بين مجالات أو وحدات أو أقسام أو مجموعات أو الشركات التابعة للراجحي.

إن الاستثمار في أي أوراق مالية غير أمريكية أو في أدوات مالية مرتبطة بها (يشمل ذلك ايصالات ايداع الأوراق المالية ADRs) التي تم نقاشها في هذا التقرير البحثي، ربما يظهر مخاطر معينة. ذلك لأن الأوراق المالية الخاصة بجهات اصدار غير أمريكية، ربما لا تكون مسجلة لدى، أو ربما تكون خاضعة لأنظمة، هيئة الأوراق المالية والبورصات الأمريكية. ويمكن أن تكون المعلومات المتعلقة بمثل هذه الأوراق المالية غير الأمريكية أو الأدوات المالية ذات الصلة، محدودة. وربما لا تكون الشركات الأجنبية، خاضعة لمعايير المراجعة ورفع التقارير والمنطلقات التنظيمية التي يمكن مقارنتها بتلك المعمول بها داخل الولايات المتحدة الأمريكية.

إن قيمة أي استثمار أو دخل متحقق من أي أدوات مالية مرتبطة بها، تم نقاشها في هذا التقرير البحثي، وبعملة غير الدولار الأمريكي، تكون خاضعة لتقلبات أسعار صرف العملات التي ربما يكون لها تأثيرات ايجابية أو سلبية على قيمة أو الربح المتوقع من تلك الأوراق المالية أو الأدوات المالية المرتبطة بها.

إن الأداء الماضي، ليس بالضرورة أن يكون دليلاً ومرشداً للأداء المستقبلي، كما أن شركة الراجحي المالية لا تقدم تعهداً أو ضماناً، صريحاً أو ضمنياً، في ما يتعلق بالأداء المستقبلي. وقد يشهد الربح من الاستثمارات تنديباً. كذلك، فإن سعر أو قيمة الاستثمارات التي يرتبط بها هذا التقرير البحثي، سواء بشكل مباشر أو غير مباشر، ربما يهبط أو يرتفع بشكل مغاير لمصالح المستثمرين. وقد تصبح أي توصية أو رأي متضمن في هذا التقرير البحثي، قديمة نتيجة للتغيرات التي تحدث في البيئة التي تعمل فيها الجهة المصدرة للأوراق المالية التي تخضع للتحليل، بالإضافة إلى التغيرات التي تطرأ على التقديرات والتنبؤات والافتراضات ومنهجية التقييم المستخدمة في هذا التقرير.

ولا يسمح بنسخ أو إرسال أو استخراج نسخ طبق الأصل، لأي جزء من محتويات هذا التقرير البحثي، بأي شكل أو بأي طريقة، بدون الموافقة الخطية المسبقة من شركة الراجحي، كما أن الراجحي لا تقبل أي مسؤولية أيًا كان نوعها، عن الأفعال التي تصدر عن الغير، في ما يتعلق بهذا الموضوع. لقد تم اعداد وثيقة البحث هذه، بواسطة شركة الراجحي المالية ("الراجحي المالية") ومقرها الرياض، المملكة العربية السعودية. وقد تم اعدادها ليتم استخدامها عاملاً بواسطة عملاء الراجحي المالية ولا يجوز اعادة توزيعها أو اعادة إرسالها أو الإفصاح عنها، كلياً أو جزئياً، أو بأي شكل أو طريقة، بدون الموافقة المكتوبة الصريحة من شركة الراجحي المالية. إن استلامكم واستعراضكم لهذه الوثيقة البحثية، يمثل موافقتكم على عدم اعادة توزيع أو إرسال أو افصاح للآخرين عن المحتويات أو الآراء أو الملخصات أو المعلومات التي تشتمل عليها هذه الوثيقة، قبل أن يتم الإفصاح بشكل عام، عن هذه المعلومات من قبل شركة الراجحي المالية. لقد تم الحصول على المعلومات التي تشتمل عليها هذه الوثيقة، من مصادر عامة متنوعة يعتقد بأنها موثوقة، ولكننا لا نضمن دقتها. إن شركة الراجحي المالية لا تقدم أي تعهدات أو ضمانات (صريحة أو ضمنية)، في ما يتعلق بالبيانات والمعلومات المقدمة، كما أن شركة الراجحي المالية، لا تتعهد بأن محتويات هذه الوثيقة من المعلومات مكتملة، أو خالية من أي أخطاء، أو أنها غير مضللة، أو أنها مناسبة لأي غرض محدد. وتوفر وثيقة البحث هذه معلومات عامة فقط. ولا تشكل المعلومات أو أي رأي معين عنه، عرضاً أو دعوة لعمل أو تقديم عرض، لشراء أو بيع أي أوراق مالية أو منتجات استثمارية أخرى ترتبط بتلك الأوراق المالية أو الاستثمارات. ولا يقصد منها تقديم نصيحة بشأن الاستثمار الشخصي كما أنها لا تأخذ في الاعتبار الأهداف الاستثمارية المحددة والوضع المالي والاحتياجات الخاصة بأي شخص معين ربما يحصل على هذه الوثيقة.

وينبغي على المستثمرين البحث عن الاستشارة المالية أو القانونية أو الخاصة بالضرائب، في ما يتعلق بملءمة الاستثمار في أي أوراق مالية أو الاستثمارات الأخرى أو الاستراتيجيات الاستثمارية التي تم نقاشها أو التوصية بها في هذه الوثيقة البحثية، كما يجب عليهم أن يفهموا أن البيانات أو الإفادات المتعلقة بالفرص المستقبلية ربما لا تتحقق. وينبغي على المستثمرين أن ينتبهوا إلى أن الربح المتوقع من تلك الأوراق المالية أو الاستثمارات الأخرى، إذا وجد، قد يتذبذب وأن سعر أو قيمة تلك الأوراق المالية والاستثمارات ربما يرتفع أو يهبط. ويمكن أن يكون للتقلبات التي تحدث في أسعار صرف العملات تأثيرات عكسية على قيمة أو سعر أو الربح المتوقع من، استثمارات محددة. ووفقاً لذلك، ربما يحصل المستثمرون على مبالغ أقل من أصل المبالغ التي استثمروها. وربما يكون للراجحي المالية أو لموظفيها أو لوكالة أو أكثر من شركاتها التابعة (يشمل ذلك محلي البحوث)، مصلحة مالية في الأوراق المالية للمصدر (المصدرين) أو في استثمارات ذات صلة، بما في ذلك المراكز المغطاة أو المراكز المكشوفة في الأوراق المالية أو الضمانات أو حقوق الخيارات المستقبلية أو عقود الخيار أو المشتقات المالية أو الأدوات المالية الاستثمارية الأخرى. وربما تقوم شركة الراجحي المالية أو الشركات التابعة لها، من وقت لآخر، بأعمال مصرفية استثمارية أو خدمات أخرى، لجذب أعمال مصرفية استثمارية أو أعمال أخرى من، أي شركة جرى ذكرها في هذه الوثيقة البحثية. وسوف لن تكون الراجحي المالية، وكذلك شركاتها التابعة وموظفيها، خاضعة لأي خسارة أو أضرار، مباشرة أو غير مباشرة أو تبعية، قد تنشأ، بصورة مباشرة أو غير مباشرة، عن أي استخدام للمعلومات التي تتضمنها هذه الوثيقة البحثية.

إن وثيقة البحث هذه، وأي توصيات تشتمل عليها، تخضع للتغيير بدون اخطار مسبق. ولا تتحمل شركة الراجحي المالية أية مسؤولية عن تحديث المعلومات الواردة في وثيقة البحث هذه. كما لا يسمح أيضاً بتغيير أو اصدار نسخة طبق الأصل أو إرسال أو توزيع، كل أو أي جزء من وثيقة البحث هذه، بأي شكل أو بأي وسيلة. وهذه الوثيقة البحثية، غير موجهة إلى، أو يعتمد توزيعها إلى أو استخدامها بواسطة، أي شخص أو كيان يكون مواطناً أو يقيم في أو يقع مقره في أي دولة أو ولاية أو دولة أو أي اختصاص تشريعي آخر، يكون فيها هذا التوزيع أو النشر أو توفير الوثيقة أو استخدامها، مخالفاً للقانون، أو ربما يجعل الراجحي المالية أو أي واحدة من شركاتها التابعة، عرضة لأي متطلبات تسجيل أو ترخيص في اطار ذلك الاختصاص التشريعي.

فضلاً أنظر الصفحة قبل الأخيرة للاطلاع على بعض الإفصاحات الإضافية الهامة. شركة الراجحي المالية (الراجحي)، هي وسيط متعامل أجنبي غير مسجل في الولايات المتحدة الأمريكية. وإدارة البحوث في الراجحي المالية تضم محلي بحت أو محللين باحثين، غير مسجلين في الولايات المتحدة الأمريكية. ويتم توزيع بحت الراجحي في الولايات المتحدة الأمريكية بموجب القاعدة رقم 6-15 من قانون تبادل الأوراق المالية لعام 1934 الصادر، فقط بواسطة مؤسسة روزنبلات سكيوريتيز Rosenblatt Securities، وهي مؤسسة مسجلة في هيئة تبادل الأوراق المالية الأمريكية كما أنها متعامل وسيط عضو في هيئة تنظيم القطاع المالي الأمريكية FINRA.



إخلاء المسؤولية

أعدت وثيقة البحث هذه من قبل شركة الراجحي المالية "الراجحي المالية"، الرياض، المملكة العربية السعودية للاستخدام العام من عملاء شركة الراجحي المالية ولا يجوز إعادة توزيعها أو إعادة إرسالها أو الإفصاح عنها، كليا أو جزئيا، أو بأي شكل أو طريقة، دون موافقة كتابية صريحة من شركة الراجحي المالية. إن استلام هذه الوثيقة والإطلاع عليها يعتبر بمثابة موافقة من جانبكم على عدم إعادة توزيع أو إعادة إرسال أو الإفصاح للآخرين عما تتضمنه من محتويات وأراء، واستنتاجات أو معلومات قبل نشر تلك المعلومات للعموم من جانب شركة الراجحي المالية. وقد تم الحصول على المعلومات الواردة في هذه الوثيقة من مصادر عامة مختلفة يعتقد أنها معلومات موثوقة لكننا لا نضمن دقتها. وشركة الراجحي المالية لا تقدم أية إقرارات أو ضمانات (صريحة أو ضمنية) بشأن البيانات والمعلومات المقدمة كما أنها لا تقر بأن المعلومات التي تتضمنها هذه الوثيقة هي معلومات كاملة أو خالية من أي خطأ أو غير مضللة أو أنها تصلح لأي عرض محدد. فوثيقة البحث هذه إنما تقدم معلومات عامة فقط. كما أنه لا المعلومات ولا أي رأي وارد في هذه الوثيقة يشكل عرضا أو دعوة لتقديم عرض لشراء أو بيع أي أوراق مالية أو غيرها من المنتجات الاستثمارية ذات الصلة بتلك الأوراق المالية أو الاستثمارات. وليس الغرض من هذه الوثيقة تقديم مشورة شخصية في مجال الاستثمار كما أنها لا تأخذ في الاعتبار الأهداف الاستثمارية أو الوضع المالي أو الاحتياجات المحددة لأي شخص معين قد يستلم هذه الوثيقة.

ينبغي للمستثمرين السعي للحصول على المشورة المالية أو القانونية أو الضريبية بشأن مدى ملاءمة الاستثمار في أي أوراق مالية، أو استثمار آخر أو أية استراتيجيات استثمار جرت مناقشتها أو التوصية بها في هذه الوثيقة، وينبغي للمستثمرين تفهم أن البيانات المتعلقة بالتوقعات المستقبلية الوارد في هذه الوثيقة قد لا تتحقق. كذلك ينبغي للمستثمرين ملاحظة أن الدخل من أوراق مالية من هذا النوع أو غيرها من الاستثمارات، إن وجد، قد يتعرض للتقلبات وبأن سعر أو قيمة تلك الأوراق المالية والاستثمارات يكون عرضة للارتفاع أو الانخفاض. كما أن التقلبات في أسعار الصرف قد يكون لها آثار سلبية على قيمة أو ثمن، أو الدخل المتأتي من استثمارات معينة. وبناء عليه، يمكن للمستثمرين أن يحصلوا على عائد يكون أقل من مبلغ رأسمالهم المستثمر أساسا. ويجوز أن يكون لشركة الراجحي المالية أو المسؤولين فيها أو واحد أو أكثر من الشركات الفرعية التابعة لها (بما في ذلك محلي البحث) مصلحة مالية في الأوراق المالية للجهة أو الجهات المصدرة لتلك الأوراق المالية أو الاستثمارات ذات العلاقة، بما في ذلك المراكز طويلة أو قصيرة الأجل في الأوراق المالية، وخيارات شراء الأسهم أو العقود الأجلية أو الخيارات الأخرى أو المشتقات، أو غيرها من الأدوات المالية. كما يجوز لشركة الراجحي المالية أو الشركات التابعة لها أن تقوم من وقت لآخر بإداء الخدمات المصرفية الاستثمارية أو غيرها من الخدمات أو السعي لتأمين الخدمات المصرفية الاستثمارية أو غيرها من الأعمال من أي شركة من الشركات المذكورة في هذه الوثيقة من وثائق البحث. وشركة الراجحي المالية، بما في ذلك الشركات التابعة لها وموظفيها، لا تكون مسؤولة عن أي أضرار مباشرة أو غير مباشرة أو خسارة أو أضرار أخرى قد تنشأ، بصورة مباشرة أو غير مباشرة، من أي استخدام للمعلومات الواردة في هذه الوثيقة من وثائق البحث. ولا يجوز تغيير أو استنساخ أو إرسال أو توزيع هذه الوثيقة من وثائق البحث وأية توصيات واردة فيها للتغيير دون إشعار مسبق. وشركة الراجحي المالية لا تتحمل أي مسؤولية عن تحديث المعلومات الواردة في هذه الوثيقة من وثائق البحث. ولا يجوز تغيير أو استنساخ أو إرسال أو توزيع هذه الوثيقة من وثائق البحث كليا أو جزئيا بأي شكل أو بأي وسيلة. كما يراعى أن هذه الوثيقة من وثائق البحث ليست موجهة إلى أو معدة للتوزيع أو استخدامها من قبل أي شخص أو كيان سواء كان مواطنا أو مقيما في أي مكان أو دولة أو بلد أو أية ولاية قضائية أخرى، حيثما يكون مثل هذا التوزيع أو النشر أو توافر أو استخدام هذه الوثيقة مخالفا للقانون أو يتطلب من شركة الراجحي المالية أو أي من فروعها القيام بأي تسجيل أو استيفاء أي شرط من شروط الترخيص ضمن ذلك البلد أو تلك الولاية القضائية.

للاتصال

شركة الراجحي المالية
إدارة البحوث

المكتب الرئيسي، طريق الملك فهد

صندوق البريد 5561، الرياض 11432

المملكة العربية السعودية

البريد الإلكتروني:

research@alrajhi-capital.com

تم ترخيص شركة الراجحي المالية من قبل هيئة السوق المالية السعودية، بموجب ترخيص رقم 07068/ 37

الراجحي المالية
Al Rajhi Capital

