



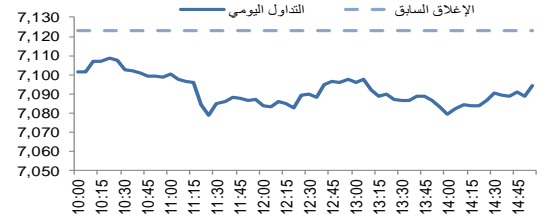
إدارة البحوث

research@alrajhi-capital.com

هاتف: +966 11 211 9449

نظرة على الأسواق العالمية

مؤشر تداول	7,094.1	-0.41%
قيمة التداول (مليون الريالات)	4,214.5	-12%
حركة تداول خلال اليوم		



ارتفعت أسواق الأسهم الأمريكية يوم الأربعاء، على اثر رفع بنك الاحتياطي الفدرالي أسعار الفائدة الرئيسية بمقدار 25 نقطة أساس ما بين 1.25% و 1.5% كما توقع السوق. علاوة على ذلك، كانت بيانات التضخم الاستهلاكي في الولايات المتحدة متوافقة مع التوقعات (+ 2.2% على أساس سنوي في نوفمبر). وارتفع مؤشر داو جونز بنسبة 0.3% محققا رقما قياسيا للجلسة الرابعة على التوالي، في حين ارتفع مؤشر ناسداك المركب بنسبة 0.2%. ومع ذلك، انخفض مؤشر ستاندرد أند بورز 500 بنسبة 0.1% متأثرا بالأسهم المالية.

انخفضت الأسواق الأوروبية يوم الأربعاء، قبيل قرار السياسة النقدية لمجلس الاحتياطي الفدرالي. وانخفض مؤشر كاك 40 بنسبة 0.5%، متأثرا بقطاع الخدمات والطاقة والمالية، في حين انخفض مؤشر داكس بنسبة 0.4%، متأثرا بقطاع الخدمات. وانخفض مؤشر فاينانشال تايمز 100 بنسبة 0.1%. وعلى صعيد البيانات الاقتصادية، كان التضخم الاستهلاكي في ألمانيا متماشيا مع التوقعات (1.8% على أساس سنوي لشهر نوفمبر)، في حين كان الإنتاج الصناعي في منطقة اليورو أفضل من المتوقع (3.7% على أساس سنوي في أكتوبر).

ارتفعت معظم أسواق الأسهم في منطقة دول مجلس التعاون الخليجي يوم أمس. وارتفع سوق قطر بنسبة 2.2%، حيث أصدرت الحكومة القطرية خطة ميزانية الدولة لعام 2018، في حين ارتفع سوق الكويت وسوق عمان وسوق أبوظبي بنسبة 0.7% و 0.3% و 0.1% على التوالي. ومع ذلك، انخفض سوق دبي بنسبة 1.4%، متراجعا بسبب شركة إعمار العقارية، في حين أغلق سوق البحرين جلسة التداول دون تغيير.

تداول معظم الاسواق الاسيوية في المنطقة الحمراء صباح اليوم. ويتداول مؤشر شنغهاي المركب على انخفاض بنسبة 0.2%، في حين انخفض مؤشر نيكاي 225 ومؤشر هانغ سنغ بنسبة 0.1% لكل منهما. ومع ذلك، يتداول مؤشر كوسبي على ارتفاع بنسبة 1.0%.

انخفض خام برنت بنسبة 1.4% يوم الأربعاء، وذلك بسبب تقرير أوبك الشهري الذي يشير إلى ارتفاع في إنتاج النفط الخام الأمريكي. واغلقت عقود خام برنت وخام غرب تكساس الوسيط عند 62.44 دولار أمريكي (-1.4%) و 56.60 دولار أمريكي (-1.0%) على التوالي.

نظرة على السوق السعودي

فقد المؤشر العام لسوق الأسهم السعودية "تداول" نقطة 28.95 أو انخفض بنسبة 0.41% وأغلق عند مستوى 7,094.11 نقطة. وأغلقت مؤشرات ستة عشر قطاع من اصل عشرين قطاع على انخفاض. وكانت نسبة الارتفاع الى نسبة الانخفاض 109/62. وكانت قيمة التداول 4.2 مليار ريال.

مؤسسة النقد ترفع معدل اتفاقيات إعادة الشراء المعاكس: قررت مؤسسة النقد العربي السعودي رفع معدل اتفاقيات إعادة الشراء المعاكس من 125 نقطة أساس إلى 150 نقطة أساس وإبقاء معدل اتفاقيات إعادة الشراء عند 200 نقطة أساس. (مؤسسة النقد)

مجلس إدارة "مصرف الإنماء" يوصي بتوزيع أرباح نقدية بنسبة 8% (بواقع 0.8 ريال للسهم) عن عام 2017: أوصى مجلس إدارة مصرف الإنماء بتوزيع أرباح نقدية على المساهمين بنسبة 8% (ما يعادل 0.8 ريال للسهم) من رأس المال كأرباح عن العام المالي 2017. (تداول)

"السعودية للكهرباء": الشركة ستدفع رسما للدولة يعادل الفارق بين التعريفات الحالية والجديدة: أعلنت الشركة السعودية للكهرباء أنه بناءً على خطاب ورد إليها من وزارة المالية يفيد بأن الشركة وفقا للأمر الملكي رقم (14006) وتاريخ 1439 / 3 / 1439 هـ (ستدفع رسما للدولة يعادل الفارق بين التعريفات الحالية والجديدة التي ستطبق بدءاً من تاريخ 1 يناير 2018. (تداول)

دلة للخدمات الصحية تعزم توزيع أرباح بنسبة 25% عن السنة المالية 2017، وأرباح نصف سنوية ابتداء من السنة المالية 2018: أوصى مجلس إدارة شركة دله للخدمات الصحية بتوزيع أرباح نقدية بنسبة 25% عن السنة المالية 2017، بقيمة 2.5 ريال للسهم الواحد، بقيمة 147.5 مليون ريال. كما أوصى المجلس بتوزيع أرباح نصف سنوية ابتداء من السنة المالية 2018. (تداول)

المؤشرات الإقليمية الرئيسية

العام حتى تاريخه %	الاسبوع حتى تاريخه %	يوم واحد %	اغلق	تداول
-1.6	0.1	-0.4	7,094	تداول
-21.4	5.6	2.2	8,207	سوق قطر
8.5	0.8	0.7	6,238	بورصة الكويت
-3.6	2.5	0.1	4,384	سوق أبوظبي
-3.6	0.3	-1.4	3,404	سوق دبي المالي
-12.4	0.0	0.3	5,066	سوق مسقط
3.6	-0.3	0.0	1,264	سوق البحرين
-1.1	0.9	-0.2	472	ام اس سي آي الخليجي

السلع والعاملات الرئيسية

العام حتى تاريخه %	الاسبوع حتى تاريخه %	يوم واحد %	اغلق	السلع والعاملات الرئيسية
9.2	0.8	0.2	1,258	الذهب
1.2	1.6	0.2	16.11	الفضة
7.1	-1.0	0.6	62.79	برنت
17.7	2.8	1.3	62.75	سلة أوبك
12.5	0.5	0.6	1.18	اليورو
-8.6	-0.5	0.0	93.39	مؤشر الدولار الأمريكي
3.9	0.8	0.5	112.620	الين الياباني

المؤشرات العالمية الرئيسية

العام حتى تاريخه %	الاسبوع حتى تاريخه %	يوم واحد %	اغلق	المؤشرات العالمية الرئيسية
24.4	1.1	0.3	24,585	داو جونز الصناعي
18.9	0.4	0.0	2,663	اس اند بي 500
18.6	-0.6	-0.4	22,667	نيكاي 225
32.8	2.0	0.0	29,216	هانغ سنغ
5.0	1.4	-0.1	7,497	فوتسي 100
11.0	0.0	-0.5	5,399	كاك 40
19.0	0.5	0.0	2,084	ام اس سي آي العالمي
29.8	0.7	0.6	1,119	ام اس سي آي-ايه ام

أسعار الفائدة

التغير 3 ش	شهر واحد	شهور 3	شهر 12	سنة واحدة
0.61	1.47	1.57	2.03	لييور (بالدولار)
-0.15	1.64	1.88	2.27	سييور (ريال سعودي)
0.28	1.47	1.72	2.47	لييور (درهم اماراتي)

14/Dec/2017 8:10 AM

مصدر البيانات: بلومبرج

محدث كما في

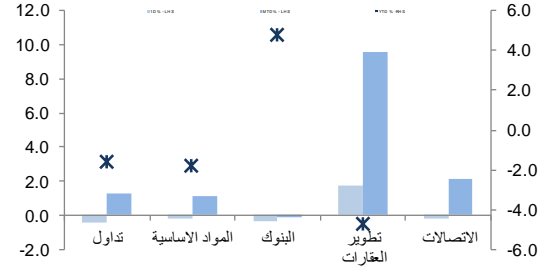


تداول - الأسهم الأكثر ارتفاعاً/ انخفاضاً

الشركة	آخر سعر	التغير %	حجم التداول (بالملايين)	قيمة التداول (مليون ريال)
دار الأركان	13.65	9.8	81.865	1078.60
الكيماويات السعودية	32.54	4.0	0.573	18.97
كيماول	9.22	3.0	10.156	92.88
إتحاد عذيب	7.32	2.8	1.188	8.69
مدينة المعرفة الاقتصادية	13.13	2.7	2.256	29.31

الشركة	آخر سعر	التغير %	حجم التداول (بالملايين)	قيمة التداول (مليون ريال)
السعودية للكهرباء	23.0	-9.7	18.018	416.52
سائقو	108.2	-4.1	0.033	3.64
اسمات المنطقة الجنوبية	46.0	-3.7	0.135	6.30
الغاز الأهلية	30.9	-3.6	0.289	9.02
مكة للإسكان والتعمير	83.1	-3.4	0.521	43.97

تداول - أداء قطاعات الرسملة الكبيرة (وزن كبير في المؤشر من 10%)

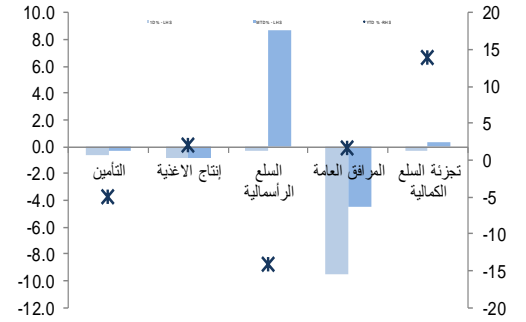


تداول - الأسهم الأكثر رفعا/خفضا للمؤشر

الشركة	آخر سعر	التغير %	حجم التداول (بالملايين)	قيمة التداول (مليون ريال)
دار الأركان	13.65	9.8	13.1	81.86
كيان	10.47	2.0	1.9	26.92
سافكو	63.30	0.9	1.0	0.13
التصنيع	15.01	1.0	0.9	1.17
جرير	143.60	0.7	0.8	0.05

الشركة	آخر سعر	التغير %	حجم التداول (بالملايين)	قيمة التداول (مليون ريال)
السعودية للكهرباء	22.98	-9.7	-17.5	416.52
معادن	51.57	-2.4	-5.0	32.57
مكة للإسكان والتعمير	83.13	-3.4	-3.2	43.97
مصرف الراجحي	63.65	-0.3	-2.9	100.24
صافولا	40.70	-1.7	-2.8	5.96

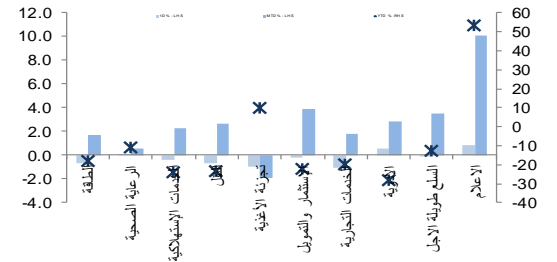
تداول - أداء قطاعات الرسملة المتوسطة (وزن متوسط في المؤشر بين 5%-10%)



تداول - الأسهم الأعلى من حيث أحجام التداول

الشركة	آخر سعر	التغير %	حجم التداول (بالملايين)	قيمة التداول (مليون ريال)
دار الأركان	13.65	9.8	81.865	1078.60
كيان	10.47	2.0	26.916	279.66
مصرف الإنماء	18.15	-0.1	24.830	450.08
السعودية للكهرباء	22.98	-9.7	18.018	416.52
كيماول	9.22	3.0	10.156	92.88
زين السعودية	7.36	2.7	7.320	53.72
اميانتيث	8.36	1.1	4.756	39.62
السعودية لإعادة التأمين	7.10	0.7	4.558	32.45
موبيلبي	14.26	-0.9	3.875	55.39
سابك	101.26	0.0	3.064	310.63

تداول - أداء قطاعات الرسملة الصغيرة (وزن صغير في المؤشر من 5%)



تداول - أسهم قريبة من أدنى مستوى ل 52 اسبوع

الشركة	آخر سعر	أدنى ل 52 اسبوع	التغير %	قيمة التداول (مليون ريال)
الخطوط السعودية للتموين	76.88	75.20	2.2%	0.000
جيل عمر	60.67	58.90	3.0%	9.250
بوبا	95.29	91.70	3.9%	2.214
فيككو	31.91	30.60	4.3%	2.402
مصرف الراجحي	63.65	61.00	4.3%	100.244

تداول - أسهم قريبة من أعلى مستوى ل 52 اسبوع

الشركة	آخر سعر	أعلى ل 52 اسبوع	التغير %	قيمة التداول (مليون ريال)
بنك الرياض	12.16	12.22	0.5%	5.097
مصرف الإنماء	18.15	18.50	1.9%	450.077
المتحدة للتأمين	17.91	18.40	2.7%	7.944
ميكو	20.62	21.40	3.8%	1.253
كيماول	9.22	9.58	3.9%	92.876

مصدر البيانات: الراجحي المالية، بلومبرج



ملخص الشركات الواقعة تحت تغطيتنا

عائد التوزيعات (%) 2017	قيمة المنشأة/ EBITDA (مرة)			السعر/للربح (مرة)			متوسط التداول اليوم (مليون ريال)	التغير (%)	السعر المستهدف	سعر الاطلاق	القيمة السوقية (مليون ريال)	(ريال سعودي)	
	2018E	2017E	2016A	2018E	2017E	2016A							
													المواد الأساسية
4.4%	7.3x	NA	7.2x	14.7x	15.3x	15.4x	400.7	1.72	103.00	101.26	303,780		سبايك
3.0%	7.5x	NA	12.7x	13.7x	17.7x	99.5x	12.0	0.97	16.60	16.44	6,028		سيكيم
3.0%	14.2x	NA	21.6x	18.1x	24.3x	29.5x	12.8	(6.79)	59.00	63.30	26,375		سافكو
0.0%	7.2x	74.4x	29.7x	16.5x	17.9x	80.7x	16.9	(0.07)	15.00	15.01	10,040		التصنيع
6.0%	8.8x	NA	8.2x	13.2x	14.9x	13.2x	20.0	7.54	62.50	58.12	32,693		ينساب
6.0%	11.5x	NA	9.6x	12.5x	12.5x	12.4x	9.9	5.85	49.00	46.29	9,110		المتقدمة
6.9%	7.1x	8.2x	6.7x	14.1x	15.8x	9.1x	6.1	10.91	36.00	32.46	3,246		اسمنت العربية
1.5%	9.5x	10.4x	5.1x	21.5x	24.4x	12.6x	2.5	2.47	17.00	16.59	3,359		اسمنت اليمامة
8.1%	9.2x	9.7x	9.7x	13.5x	13.8x	12.1x	4.8	4.82	42.00	40.07	6,131		اسمنت اسعودية
6.8%	9.8x	10.6x	10.8x	17.6x	15.7x	14.8x	1.5	(4.55)	42.00	44.00	3,960		اسمنت القصيم
6.7%	8.2x	8.7x	8.4x	15.3x	14.4x	11.9x	6.5	7.78	28.00	25.98	4,092		اسمنت ينبع
5.4%	10.3x	10.9x	11.0x	16.1x	19.2x	13.1x	2.0	(6.46)	43.00	45.97	6,436		اسمنت الجنوبية
0.0%	17.8x	NA	31.2x	23.5x	36.8x	NA	31.1	(30.19)	36.00	51.57	60,258		معادن
													الاتصالات
5.8%	6.6x	NA	7.6x	13.3x	13.7x	17.0x	18.4	0.85	69.00	68.42	136,840		الاتصالات السعودية
0.0%	5.7x	6.2x	8.1x	NA	NA	NA	21.1	(12.34)	12.50	14.26	10,980		موبايلي
0.0%	5.5x	5.8x	8.0x	29.4x	147.2x	NA	22.8	5.98	7.80	7.36	4,296		زين
													الغذاء والزراعة
1.4%	15.5x	NA	15.2x	22.6x	24.7x	27.0x	49.8	(8.93)	50.40	55.34	55,340		المرعي
0.0%	13.3x	NA	129.5x	23.7x	38.1x	NA	16.8	0.25	40.80	40.70	21,733		صافولا
4.6%	10.9x	NA	12.8x	14.2x	15.2x	16.6x	4.7	14.42	54.90	47.98	3,103		هرفي
7.4%	9.5x	10.5x	14.3x	12.4x	12.6x	15.6x	15.6	15.76	89.00	76.88	6,304		التنوين
													التجزئة
5.8%	14.3x	NA	13.7x	13.8x	15.4x	14.1x	8.3	7.10	153.80	143.60	12,924		جرير
3.2%	8.9x	47.0x	11.4x	15.0x	19.0x	19.8x	11.7	26.58	40.00	31.60	6,636		فواز الحكير
2.1%	11.5x	NA	12.3x	17.4x	19.3x	19.3x	2.2	8.14	131.50	121.60	5,472		العثيم
3.1%	12.6x	NA	12.5x	13.6x	14.6x	439.4x	11.1	12.09	53.60	47.82	2,008		اكسترا
0.0%	31.7x	86.5x	29.0x	NA	NA	22.4x	4.2	(1.05)	11.30	11.42	719		شاكر
													الرعاية الصحية
2.5%	16.8x	17.2x	20.1x	20.6x	19.6x	24.8x	6.3	12.75	115.00	102.00	6,018		نلة
1.8%	17.0x	NA	21.4x	23.2x	25.1x	28.9x	3.9	(4.49)	149.00	156.00	7,800		المواساة
0.0%	11.9x	13.9x	21.3x	18.5x	21.6x	59.9x	7.7	7.63	45.00	41.81	1,875		رعاية
2.0%	19.4x	25.3x	37.0x	29.2x	40.1x	67.0x	8.0	8.55	40.00	36.85	4,422		الحمادي
													اخرى
4.9%	9.0x	10.3x	9.0x	11.5x	14.7x	9.7x	12.2	(1.25)	30.00	30.38	11,962		البحري

المصدر: بلومبرج ، الراجحي المالية.



أداء الاسواق الخليجية

الدولة	اخر اغلاق	التغير في المؤشر %			رسملة السوق بليون ريال	حجم التداول مليون سهم	قيمة التداول مليون دولار	السعر/الربح 12M	سعر/ق دفترية أسعار جارية	عائد توزيعات 12M (%)
		يوم واحد	شهر واحد	العام لتاريخه						
تداول	7,094	-0.4	1.3	-1.6	445	227	1,123	16.7	1.6	3.4
بورصة قطر	8,207	2.2	6.4	-21.4	94	13	66	13.3	1.2	4.8
سوق دبي	3,404	-1.4	-0.5	-3.6	80	214	125	-	1.2	4.2
سوق ابو ظبي	4,384	0.1	2.4	-3.6	115	45	28	15.7	1.3	4.6
سوق الكويت	6,238	0.7	0.7	8.5	90	58	23	15.0	1.0	5.6
سوق مسقط	5,066	0.3	-0.8	-12.4	14	5	3	12.2	1.0	5.2
سوق البحرين	1,264	0.0	-1.5	3.6	20	3	1	7.0	0.8	6.2

أداء الاسواق الناشئة

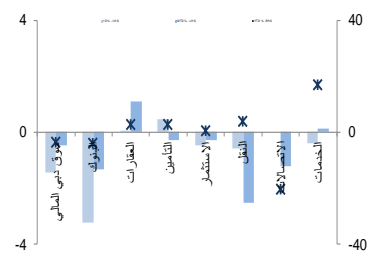
الدولة	اخر اغلاق	التغير في المؤشر %			رسملة السوق بليون ريال	حجم التداول مليون سهم	قيمة التداول مليون دولار	السعر/الربح 12M	سعر/ق دفترية أسعار جارية	عائد توزيعات 12M (%)
		يوم واحد	شهر واحد	العام لتاريخه						
البرازيل	72,914	-1.2	1.3	21.1	679	463	3,039	18.1	2.5	2.5
جمهورية التشيك	1,060	0.0	0.1	15.0	55	3	31	13.4	5.2	5.2
اليونان	750	1.5	1.3	16.5	55	56	97	25.1	2.3	2.3
هنغاريا	38,228	0.6	-1.2	19.5	29	9	39	10.9	2.2	2.2
ماليزيا	1,753	0.9	2.1	6.8	253	181	306	15.8	3.2	3.2
المكسيك	48,277	1.2	2.5	5.8	300	334	639	18.2	2.4	2.4
جنوب افريقيا	57,344	-0.3	-4.1	13.2	898	1,352	3,015	19.5	2.8	2.8
تاوان	10,534	0.6	-0.3	13.8	1,040	2,342	3,228	15.4	3.8	3.8
تايلاند	1,714	0.4	1.0	11.1	523	3,399	1,208	17.8	2.9	2.9
تركيا	108,153	-0.8	4.0	38.4	177	899	1,423	9.4	2.7	2.7
تشيلي	5,135	1.9	2.6	23.7	192	1,089	201	22.3	2.5	2.5
الصين	4,036	-0.4	0.7	21.9	4,472	7,755	17,385	16.5	1.8	1.8
كولومبيا	1,473	0.2	1.9	9.0	100	39	67	15.9	2.4	2.4
مصر	1,408	0.5	0.8	29.3	23	111	34	11.2	2.9	2.9
الهند	10,211	0.2	-0.2	24.7	1,144	187	1,565	23.1	1.3	1.3
اندونيسيا	6,071	0.3	2.0	14.6	495	5,560	331	22.3	2.0	2.0
الكويت	6,238	0.7	0.7	8.5	90	58	23	15.0	5.6	5.6
باكستان	38,548	-0.7	-3.7	-19.4	65	70	41	7.5	6.3	6.3
البيرو	1,628	-0.3	-1.2	30.4	54	1	22	22.9	3.2	3.2
الفلبين	8,376	0.2	1.5	22.4	200	78	80	22.6	1.5	1.5
قطر	8,207	2.2	6.4	-21.4	94	13	66	13.3	4.8	4.8
روسيا	1,142	-0.7	0.9	-0.9	536	20,373	627	7.3	4.8	4.8
الامارات	4,384	0.1	2.4	-3.6	115	45	28	15.7	4.6	4.6
مؤشر فوتسي	546	0.4	0.2	24.1	9,327	31,191	21,426	15.6	1.7	2.7

دبي - الاسهم الأكثر ارتفاعا/انخفاضا

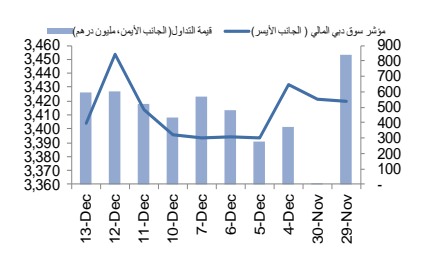
الشركة	اخر سعر	التغير %	حجم التداول (بالملايين)
شعاع كابيتال	1.24	4.2	12.39
الإسلامية العربية للتأمين	0.52	1.6	14.36
الخليجية للاستثمارات العامة	0.38	1.3	0.53
دبي الإسلامية للتأمين - أمان	0.80	1.1	1.33
أملاك للتطوير	1.02	1.0	13.21

الشركة	اخر سعر	التغير %	حجم التداول (بالملايين)
إصدار العقارية	7.22	-6.2	26.65
الوطنية للتبريد المركزي	1.85	-2.6	1.45
الخليج للملاحة القابضة	1.33	-2.2	0.29
دبي للاستثمار	1.33	-1.2	7.89
ارابتك القابضة	2.45	-1.2	4.84

دبي - أداء القطاعات



دبي - اتجاه النشاط (العشرة أيام الأخيرة)



مصدر البيانات: الراجحي المالية، بلومبرج



أبو ظبي- الاسهم الأكثر ارتفاعا/ انخفاضاً

حجم التداول (بالملايين)	التغير %	آخر سعر	الشركة
0.005	11.1	8.00	الإمارات لتعليم قيادة السيارات
8.656	4.3	0.73	رأس الخيمة العقارية
0.505	3.5	0.60	أبو ظبي الوطنية للطاقة
0.007	3.1	2.32	الخليج للصناعات الدوائية
0.085	1.7	4.78	بنك رأس الخيمة الوطني

حجم التداول (بالملايين)	التغير %	آخر سعر	الشركة
0.339	-6.8	0.41	أبو ظبي لمواد البناء
1.044	-6.2	0.91	اسمنت الخليج
0.007	-3.1	0.63	اسمنت رأس الخيمة
0.898	-3.0	6.87	بنك أبو ظبي التجاري
12.522	-1.4	0.71	إشراق العقارية

قطر الاسهم الأكثر ارتفاعا/ انخفاضاً

حجم التداول (بالملايين)	التغير %	آخر سعر	الشركة
1.339	8.8	8.40	مزاليا
4.577	7.2	7.61	فودافون قطر
0.943	6.4	14.90	ناقلات
0.046	3.7	177.89	كهرباء وماء
0.091	3.2	85.00	اتصالات قطر

حجم التداول (بالملايين)	التغير %	آخر سعر	الشركة
NA	NA	NA	NA
NA	NA	NA	NA
NA	NA	NA	NA
NA	NA	NA	NA
NA	NA	NA	NA

الكويت - الاسهم الأكثر ارتفاعا / انخفاضاً

حجم التداول (بالملايين)	التغير %	آخر سعر	الشركة
0.000	14.1	34	سنام العقارية
3.600	10.7	29.9	الكويتية العقارية القابضة
1.380	9.8	33.5	بنك الإمارات
0.763	8.1	80	برقان لحفر الآبار
0.000	7.9	68	مشاعير القابضة

حجم التداول (بالملايين)	التغير %	آخر سعر	الشركة
0.007	-12.5	61.2	الأولى للتأمين التكافلي
0.020	-10.8	62	مشاعير الكويت الاستثمارية
1.140	-6.0	77.9	البحرين للتأمين العقارية
0.256	-4.1	28	الدولية للمتجات
0.070	-3.6	51.5	التخصص القابضة

عمان - الاسهم الأكثر ارتفاعا / انخفاضاً

حجم التداول (بالملايين)	التغير %	آخر سعر	الشركة
0.029	3.3	0.124	بنك اتش اس بي سي عمان
0.085	3.3	0.158	بنك صحار
0.145	1.9	0.108	الشرقية للاستثمار القابضة
0.013	0.7	0.140	عمان للاستثمارات والتمويل
0.051	0.7	0.151	الأنوار القابضة

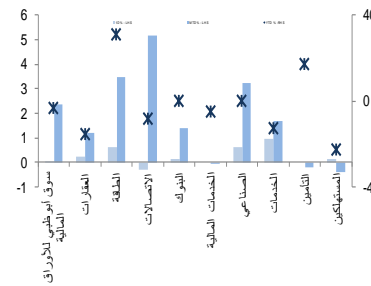
حجم التداول (بالملايين)	التغير %	آخر سعر	الشركة
0.137	-1.3	0.147	الاسماك العمادية
0.112	-1.3	0.075	الخليجية لخدمات الاستثمار
0.563	-1.3	0.078	جلفار للهندسة والمقاولات
0.619	-1.2	0.518	اتصالات قطر
0.265	-0.8	0.125	الأنوار ليلطاط السيوراميك

البحرين - الاسهم الأكثر ارتفاعا / انخفاضاً

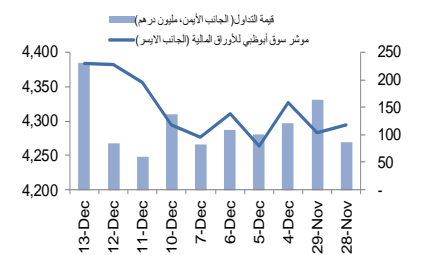
حجم التداول (بالملايين)	التغير %	آخر سعر	الشركة
0.397	3.0	0.103	المصرف الخليجي التجاري
0.500	2.1	0.096	مصرف السلام - البحرين
0.281	1.0	0.208	عقارات السيف
NA	NA	NA	NA
NA	NA	NA	NA

حجم التداول (بالملايين)	التغير %	آخر سعر	الشركة
0.025	-2.1	0.137	بنك البحرين الإسلامي
0.100	-1.0	0.200	البحرين للاتصالات
NA	NA	NA	NA
NA	NA	NA	NA
NA	NA	NA	NA

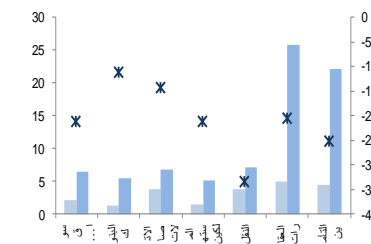
أبو ظبي - أداء القطاعات



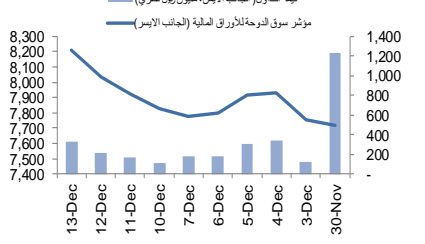
أبو ظبي - اتجاه النشاط (العشرة أيام الأخيرة)



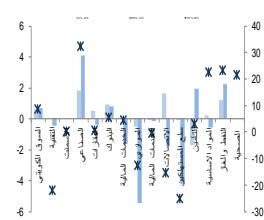
قطر - أداء القطاعات



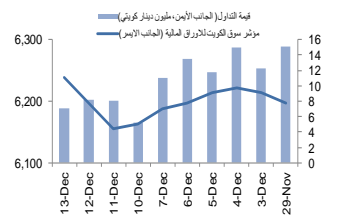
قطر - اتجاه النشاط (العشرة أيام الأخيرة)



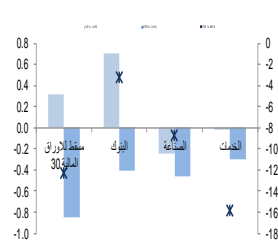
الكويت - أداء القطاعات



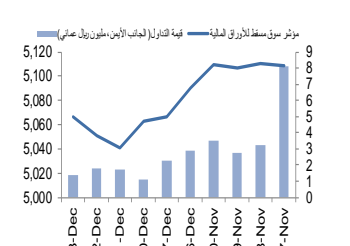
الكويت - اتجاه النشاط (العشرة أيام الأخيرة)



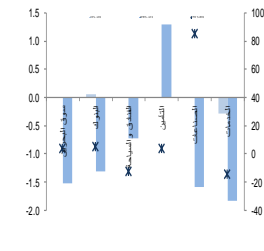
عمان - أداء القطاعات



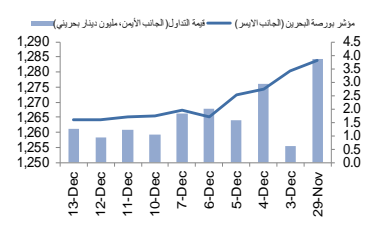
عمان - اتجاه النشاط (العشرة أيام الأخيرة)



البحرين - أداء القطاعات



البحرين - اتجاه النشاط (العشرة أيام الأخيرة)



مصدر البيانات: الراجحي المالية، بلومبرج

فضلاً أنظر الصفحة قبل الأخيرة للاطلاع على بعض الإفصاحات الإضافية الهامة. شركة الراجحي المالية (الراجحي)، هي وسيط متعامل أجني غير مسجل في الولايات المتحدة الأمريكية. وإدارة البحوث في الراجحي المالية تضم محلي بحوث أو محلين باحثين، غير مسجلين في الولايات المتحدة الأمريكية. ويتم توزيع بحوث الراجحي في الولايات المتحدة الأمريكية بموجب القاعدة رقم 15-6 من قنون تبادل الأوراق المالية لعام 1934 الصادر، فقط بواسطة مؤسسة روزنبلات سيكوريتيز، وهي مؤسسة مسجلة في هيئة تبادل الأوراق المالية الأمريكية كما أنها متعامل وسيط عضو في هيئة تنظيم القطاع المالي الأمريكية FINRA.



افصاحات مهمة للأشخاص الأمريكيين

تم اعداد هذا التقرير البحثي من قبل شركة الراجحي المالية (الراجحي)، وهي شركة مرخصة لممارسة نشاطات الأوراق المالية في المملكة العربية السعودية. وشركة الراجحي ليست وسيطاً مالياً مسجلاً في الولايات المتحدة الأمريكية، وبناء عليه، فإنها لا تخضع لقواعد الولايات المتحدة الأمريكية المتعلقة بإعداد التقارير البحثية واستقلالية محلي البحوث. ويتم تقديم هذا التقرير البحثي، لتوزيعه "للمستثمرين المؤسسيين في الولايات المتحدة الأمريكية"، اعتماداً على الاستثناء من التسجيل الذي توفره القاعدة 6-15 من قانون تبادل الأوراق المالية الأمريكي لعام 1934 وتعديلاته ("قانون تبادل الأوراق المالية").

ويجب على أي جهة أمريكية متلقية لهذا التقرير البحثي وترغب في تنفيذ أي عملية لشراء أو بيع أوراق مالية أو أدوات مالية مرتبطة بها بناء على المعلومات المقدمة في هذا التقرير البحثي، يجب عليها أن تفعل ذلك، فقط من خلال مؤسسة روزنبلات سكيوريتيز انكوربوريشن Rosenblatt Securities Inc، وعنوانها، 40Wall Street 59th Floor, New York, NY 10005، وهي وسيط متعامل مسجل في الولايات المتحدة الأمريكية. ولا يسمح، تحت أي ظرف من الظروف، لأي متلقٍ لها التقرير البحثي، تنفيذ أي عملية لشراء أو بيع أوراق مالية أو أدوات مالية مرتبطة بها، من خلال الراجحي. وتقبل مؤسسة روزنبلات سكيوريتيز انكوربوريشن، تحمل المسؤولية المتعلقة بمحتويات هذا التقرير البحثي، وفقاً للشروط المضحة أناه، في حالة تسليم هذا التقرير لشخص أمريكي لا يكون مستمراً مؤسسياً أمريكياً رئيسياً.

إن المحلل الذي يظهر اسمه في هذا التقرير البحثي، غير مسجل أو مؤهل كمحلل باحث لدى هيئة تنظيم الأوراق المالية والبورصات الأمريكية FINRA وربما لا يكون شخصاً مرتبطاً بمؤسسة روزنبلات سكيوريتيز انكوربوريشن، وبناء عليه، فإنه ربما لا يخضع للقيود المعمول بها بموجب قواعد هيئة تنظيم الأوراق المالية والبورصات الأمريكية FINRA المتعلقة بإقامة اتصالات مع شركة تابعة أو الظهور في وسائل الاعلام والتداول في أوراق مالية تكون في حساب محلل باحث.

الملكية وتضارب المصالح الجوهرية

لا تملك مؤسسة روزنبلات سكيوريتيز انكوربوريشن، أو شركاتها التابعة، "ملكية منفعة"، كما هو محدد وفقاً للقسم 13(d) من قانون تبادل الأوراق المالية، 1% أو أكثر من أوراق الملكية (الأسهم) equity securities المتكورة في التقرير. ويمكن أن يكون لدى مؤسسة روزنبلات سكيوريتيز انكوربوريشن أو شركاتها التابعة والأو موظفيها أو مديريها أو العاملين لديها، مصالح أو مراكز استثمارية مغطاة long positions أو مراكز استثمارية مكشوفة short positions، كما يمكن أن يقوموا في أي وقت من الأوقات بعمليات شراء أو بيع بصفة أصيل أو وكيل للأوراق المالية المشار إليها في هذه الوثيقة. إن مؤسسة روزنبلات سكيوريتيز انكوربوريشن ليست لديها أي دراية بأي تضارب مصالح جوهرية حتى تاريخ هذا المنشور أو النشرة.

نشاطات التعويض والمصرفية الاستثمارية

لم تقم مؤسسة روزنبلات سكيوريتيز انكوربوريشن، أو أي شركة تابعة لها، بإبداء أو المشاركة في إدارة طرح عام للاكتتاب في أوراق مالية للشركة التابعة خلال الاثني عشر (12) شهراً الماضية، كما أنها لم تتلقى تعويضاً نظير قيامها بنشاطات مصرفية استثمارية من الشركة التابعة خلال الاثني عشر (12) شهراً الماضية، ولا يتوقع أن تستلم هي أو أي شركة تابعة لها، أو تعزز البحث عن تعويض مقابل خدمات مصرفية استثمارية من الشركة خلال الأشهر الثلاثة التالية.

افصاحات إضافية

إن هذا التقرير البحثي متاح للتوزيع، فقط تحت الظروف التي يمكن أن يسمح بها القانون المعمول به. ولا يتعلق هذا التقرير البحثي بالأهداف الاستثمارية المحددة أو المؤسسات المالية أو الاحتياجات الخاصة بأي متلقٍ محدد، حتى لو تم إرساله إلى متلقٍ وحيد لهذا التقرير. إن هذا التقرير البحثي ليس مضموناً أن يكون بياناً كاملاً أو ملخصاً لأي أوراق مالية أو أسواق أو تقارير أو تطورات، حسب ما هو مشار إليه في هذا التقرير البحثي. وسوف لن يكون هناك أي التزام أو مسؤولية على أي من الراجحي أو أي من مرانها أو موظفيها أو العاملين لديها، أو وكلائها، أيًا كان مشوه، عن أي خطأ أو عدم دقة أو عدم اكتمال يتعلّق بحقيقة أو رأي متضمن في هذا التقرير البحثي، أو عدم اهتمام في اعداد أو نشر هذا التقرير البحثي، أو أي خسائر أو أضرار ربما تنشأ من استخدام هذا التقرير البحثي.

وربما تعتمد الراجحي، على حواجز معلومات information barriers، مثل "الجدران الصينية Chinese Walls" للسيطرة على تدفق المعلومات في ما بين مجالات أو وحدات أو أقسام أو مجموعات أو الشركات التابعة للراجحي.

إن الاستثمار في أي أوراق مالية غير أمريكية أو في أدوات مالية مرتبطة بها (يشمل ذلك ايصالات ايداع الأوراق المالية ADRs) التي تم نقاشها في هذا التقرير البحثي، ربما يظهر مخاطر معينة. ذلك لأن الأوراق المالية الخاصة بجهات اصدار غير أمريكية، ربما لا تكون مسجلة لدى، أو ربما تكون خاضعة لأنظمة، هيئة الأوراق المالية والبورصات الأمريكية. ويمكن أن تكون المعلومات المتعلقة بمثل هذه الأوراق المالية غير الأمريكية أو الأدوات المالية ذات الصلة، محدودة. وربما لا تكون الشركات الأجنبية، خاضعة لمعايير المراجعة ورفع التقارير والمتطلبات التنظيمية التي يمكن مقارنتها بتلك المعمول بها داخل الولايات المتحدة الأمريكية.

إن قيمة أي استثمار أو دخل متحقق من أي أدوات مالية مرتبطة بها، تم نقاشها في هذا التقرير البحثي، وبعملة غير الدولار الأمريكي، تكون خاضعة لتقلبات أسعار صرف العملات التي ربما يكون لها تأثيرات إيجابية أو سلبية على قيمة أو الربح المتوقع من تلك الأوراق المالية أو الأدوات المالية المرتبطة بها.

إن الأداء الماضي، ليس بالضرورة أن يكون دليلاً ومرشداً للأداء المستقبلي، كما أن شركة الراجحي المالية لا تقدم تعهداً أو ضماناً، صريحاً أو ضمنياً، في ما يتعلق بالأداء المستقبلي. وقد يشهد الربح من الاستثمارات تنديباً. كذلك، فإن سعر أو قيمة الاستثمارات التي يرتبط بها هذا التقرير البحثي، سواء بشكل مباشر أو غير مباشر، ربما يهبط أو يرتفع بشكل مغاير لمصالح المستثمرين. وقد تصبح أي توصية أو رأي متضمن في هذا التقرير البحثي، قديمة نتيجة للتغيرات التي تحدث في البيئة التي تعمل فيها الجهة المصدرة للأوراق المالية التي تخضع للتحليل، بالإضافة إلى التغيرات التي تطرأ على التقديرات والتنبؤات والاقتراضات ومنهجية التقييم المستخدمة في هذا التقرير.

ولا يسمح بنسخ أو إرسال أو استخراج نسخ طبق الأصل، لأي جزء من محتويات هذا التقرير البحثي، بأي شكل أو بأي طريقة، بدون الموافقة الخطية المسبقة من شركة الراجحي، كما أن الراجحي لا تقبل أي مسؤولية أيًا كان نوعها، عن الأفعال التي تصدر عن الغير، في ما يتعلق بهذا الموضوع. لقد تم اعداد وثيقة البحث هذه، بواسطة شركة الراجحي المالية ("الراجحي المالية") ومقرها الرياض بالمملكة العربية السعودية. وقد تم اعدادها ليتم استخدامها استخداماً عاماً بواسطة عملاء الراجحي المالية ولا يجوز اعادة توزيعها أو اعادة إرسالها أو الافصاح عنها، كلياً أو طرئفة، بدون الموافقة المكتوبة الصريحة من شركة الراجحي المالية. إن استلامكم واستعراضكم لهذه الوثيقة البحثية، يمثل موافقتكم على عدم اعادة توزيع أو إرسال أو افصاح للأخريين عن المحتويات أو الآراء أو الملخصات أو المعلومات التي تشتمل عليها هذه الوثيقة، قبل أن يتم الافصاح بشكل عام، عن هذه المعلومات من قبل شركة الراجحي المالية. لقد تم الحصول على المعلومات التي تشتمل عليها هذه الوثيقة، من مصادر عامة متنوعة يعتقد بأنها موثوقة، ولكننا لا نضمن دقتها. إن شركة الراجحي المالية لا تقدم أي تعهدات أو ضمانات (صريحة أو ضمنية)، في ما يتعلق بالبيانات والمعلومات المقدمة، كما أن شركة الراجحي المالية، لا تتعهد بأن محتويات هذه الوثيقة من المعلومات مكتملة، أو خالية من أي أخطاء، أو أنها غير مضللة، أو أنها مناسبة لأي غرض محدد. وتوفر وثيقة البحث هذه معلومات عامة فقط. ولا تشكل المعلومات أو أي رأي مبرر عنه، عرضاً أو دعوة لعمل أو تقديم عرض، لشراء أو بيع أي أوراق مالية أو منتجات استثمارية أخرى ترتبط بتلك الأوراق المالية أو الاستثمارات. ولا يقصد منها تقديم نصيحة بشأن الاستثمار الشخصي كما أنها لا تأخذ في الاعتبار الأهداف الاستثمارية المحددة والوضع المالي والاحتياجات الخاصة بأي شخص معين ربما يحصل على هذه الوثيقة.

وينبغي على المستثمرين البحث عن الاستشارة المالية أو القانونية أو الخاصة بالضرائب، في ما يتعلق بملامعة الاستثمار في أي أوراق مالية أو الاستثمارات الأخرى أو الاستراتيجيات الاستثمارية التي تم نقاشها أو التوصية بها في هذه الوثيقة البحثية، كما يجب عليهم أن يفهموا أن البيانات أو الافصاحات المتعلقة بالعرض المستقبلي ربما لا تتحقق. وينبغي على المستثمرين أن ينتبهوا إلى أن الربح المتوقع من تلك الأوراق المالية أو الاستثمارات الأخرى، إذا وجد، قد يتذبذب وأن سعر أو قيمة تلك الأوراق المالية والاستثمارات ربما يرتفع أو يهبط. ويمكن أن يكون للتقلبات التي تحدث في أسعار صرف العملات تأثيرات عكسية على قيمة أو سعر أو الربح المتوقع من، استثمارات محددة. ووفقاً لذلك، ربما يحصل المستثمر على مبالغ أقل من أصل المبالغ التي استثمرها. وربما يكون للراجحي المالية أو لموظفيها أو لواحدة أو أكثر من شركاتها التابعة (يشمل ذلك محلي البحوث)، مصلحة مالية في الأوراق المالية للمصدر (المصدرين) أو في استثمارات ذات صلة، بما في ذلك المراكز المغطاة أو المراكز المكشوفة في الأوراق المالية أو الضمانات أو حقوق الخيارات المستقبلية أو عقود الخيار أو المشتقات المالية أو الأدوات المالية الاستثمارية الأخرى. وربما تقوم شركة الراجحي المالية أو الشركات التابعة لها، من وقت لآخر، بأعمال مصرفية استثمارية أو خدمات أخرى، لجذب أعمال مصرفية استثمارية أو أعمال أخرى من، أي شركة جرى ذكرها في هذه الوثيقة البحثية. وسوف لن تكون الراجحي المالية، وكذلك شركاتها التابعة وموظفيها، خاضعة لأي خسارة أو أضرار، مباشرة أو غير مباشرة أو تبعية، قد تنشأ، بصورة مباشرة أو غير مباشرة، عن أي استخدام للمعلومات التي تتضمنها هذه الوثيقة البحثية.

إن وثيقة البحث هذه، وأي توصيات تشتمل عليها، تخضع للتغيير بدون اخطار مسبق. ولا تتحمل شركة الراجحي المالية أية مسؤولية عن تحديث المعلومات الواردة في وثيقة البحث هذه. كما لا يسمح أيضاً بتغيير أو اصدار نسخة طبق الأصل أو إرسال أو توزيع، كل أو أي جزء من وثيقة البحث هذه، بأي شكل أو بأي وسيلة. وهذه الوثيقة البحثية، غير موجهة إلى، أو يعزوم توزيعها إلى أو استخدامها بواسطة، أي شخص أو كيان يكون مواطناً أو يقيم في أي مركز أو ولاية أو دولة أو أي اختصاصات تشريعية اخر، يكون فيها هذا التوزيع أو النشر أو توفير الوثيقة أو استخدامها، مخالفاً للقانون، أو ربما يجعل الراجحي المالية أو أي واحدة من شركاتها التابعة، عرضة لأي متطلبات تسجيل أو ترخيص في اطار ذلك الاختصاصات التشريعية.



إخلاء المسؤولية

أعدت وثيقة البحث هذه من قبل شركة الراجحي المالية "الراجحي المالية"، الرياض، المملكة العربية السعودية لاستخدام العام من عملاء شركة الراجحي المالية ولا يجوز إعادة توزيعها أو إعادة إرسالها أو الإفصاح عنها، كليا أو جزئيا، أو بأي شكل أو طريقة، دون موافقة كتابية صريحة من شركة الراجحي المالية. إن استلام هذه الوثيقة والإطلاع عليها يعتبر بمثابة موافقة من جانبكم على عدم إعادة توزيع أو إعادة إرسال أو الإفصاح للآخرين عما تتضمنه من محتويات وأراء، واستنتاجات أو معلومات قبل نشر تلك المعلومات للعموم من جانب شركة الراجحي المالية. وقد تم الحصول على المعلومات الواردة في هذه الوثيقة من مصادر عامة مختلفة يعتقد أنها معلومات موثوقة لكننا لا نضمن دقتها. وشركة الراجحي المالية لا تقدم أية إقرارات أو ضمانات (صريحة أو ضمنية) بشأن البيانات والمعلومات المقدمة كما أنها لا تقر بأن المعلومات التي تتضمنها هذه الوثيقة هي معلومات كاملة أو خالية من أي خطأ أو غير مضللة أو أنها تصلح لأي غرض محدد. فوثيقة البحث هذه إنما تقدم معلومات عامة فقط. كما أنه لا المعلومات ولا أي رأي وارد في هذه الوثيقة يشكل عرضا أو دعوة لتقديم عرض لشراء أو بيع أي أوراق مالية أو غيرها من المنتجات الاستثمارية ذات الصلة بتلك الأوراق المالية أو الاستثمارات. وليس الغرض من هذه الوثيقة تقديم مشورة شخصية في مجال الاستثمار كما أنها لا تأخذ في الاعتبار الأهداف الاستثمارية أو الوضع المالي أو الاحتياجات المحددة لأي شخص معين قد يستلم هذه الوثيقة.

ينبغي للمستثمرين السعي للحصول على المشورة المالية أو القانونية أو الضريبية بشأن مدى ملاءمة الاستثمار في أي أوراق مالية، أو استثمار آخر أو أية استراتيجيات استثمار جرت مناقشتها أو التوصية بها في هذه الوثيقة، وينبغي للمستثمرين تفهم أن البيانات المتعلقة بالتوقعات المستقبلية الوارد في هذه الوثيقة قد لا تتحقق. كذلك ينبغي للمستثمرين ملاحظة أن الدخل من أوراق مالية من هذا النوع أو غيرها من الاستثمارات، إن وجد، قد يتعرض للتقلبات وبأن سعر أو قيمة تلك الأوراق المالية والاستثمارات يكون عرضة للارتفاع أو الانخفاض. كما أن التقلبات في أسعار الصرف قد يكون لها آثار سلبية على قيمة أو ثمن، أو الدخل المتأتي من استثمارات معينة. وبناء عليه، يمكن للمستثمرين أن يحصلوا على عائد يكون أقل من مبلغ رأسمالهم المستثمر أساسا. ويجوز أن يكون لشركة الراجحي المالية أو المسؤولين فيها أو واحد أو أكثر من الشركات الفرعية التابعة لها (بما في ذلك محلي البحث) مصلحة مالية في الأوراق المالية للجهة أو الجهات المصدرة لتلك الأوراق المالية أو الاستثمارات ذات العلاقة، بما في ذلك المراكز طويلة أو قصيرة الأجل في الأوراق المالية، وخيارات شراء الأسهم أو العقود الأجلة أو الخيارات الأخرى أو المشتقات، أو غيرها من الأدوات المالية. كما يجوز لشركة الراجحي المالية أو الشركات التابعة لها أن تقوم من وقت لآخر بإداء الخدمات المصرفية الاستثمارية أو غيرها من الخدمات أو السعي لتأمين الخدمات المصرفية الاستثمارية أو غيرها من الأعمال من أي شركة من الشركات المذكورة في هذه الوثيقة من وثائق البحث. وشركة الراجحي المالية، بما في ذلك الشركات التابعة لها وموظفيها، لا تكون مسئولة عن أي أضرار مباشرة أو غير مباشرة أو أي خسارة أو أضرار أخرى قد تنشأ، بصورة مباشرة أو غير مباشرة، من أي استخدام للمعلومات الواردة في هذه الوثيقة من وثائق البحث. وتخضع هذه الوثيقة من وثائق البحث وأية توصيات واردة فيها للتغيير دون إشعار مسبق. وشركة الراجحي المالية لا تتحمل أي مسؤولية عن تحديث المعلومات الواردة في هذه الوثيقة من وثائق البحث. ولا يجوز تغيير أو استنساخ أو إرسال أو توزيع هذه الوثيقة من وثائق البحث كليا أو جزئيا بأي شكل أو بأي وسيلة. كما يراعى أن هذه الوثيقة من وثائق البحث ليست موجهة إلى أو معدة للتوزيع أو استخدامها من قبل أي شخص أو كيان سواء كان مواطنا أو مقيما في أي مكان أو دولة أو بلد أو أية ولاية قضائية أخرى، حيثما يكون مثل هذا التوزيع أو النشر أو توافر أو استخدام هذه الوثيقة مخالفا للقانون أو يتطلب من شركة الراجحي المالية أو أي من فروعها القيام بأي تسجيل أو استيفاء أي شرط من شروط الترخيص ضمن ذلك البلد أو تلك الولاية القضائية.

للاتصال

شركة الراجحي المالية

إدارة البحوث

المكتب الرئيسي، طريق الملك فهد

صندوق البريد 5561، الرياض 11432

المملكة العربية السعودية

البريد الإلكتروني:

research@alrajhi-capital.com

تم ترخيص شركة الراجحي المالية من قبل هيئة السوق المالية السعودية، بموجب ترخيص رقم 07068/ 37

الراجحي المالية
Al Rajhi Capital

