



إدارة البحوث
research@alrajhi-capital.com
هاتف: +966 11 211 9449

مؤشر تداول
قيمة التداول (مليون الريالات)
0.12% 9,088.0
14.78% 3,511.5

نظرة على الأسواق العالمية

أغلقت معظم اسواق الاسهم الأمريكية على الجانب الايجابي خلال الاسبوع الماضي حيث فاقت أرباح البنوك القوية والموقف المرن الذي اشار اليه محضر اجتماع الاحتياطي الفيدرالي المخاوف بشأن توقعات النمو العالمي لصندوق النقد الدولي. وارتفع مؤشر ناسداك المركب بنسبة ٠,٦٪، بينما ارتفع مؤشر اس اند بي ٥٠٠ بنسبة ٠,٥٪، بدعم من الأرباح القوية لـ جي بي مورغان تشيس. في الأثناء نفسه، أنهى مؤشر داو جونز دون تغيير. من ناحية البيانات الاقتصادية، انخفض مؤشر ثقة المستهلك الي ٩٦,٩ نقطة في ابريل، اقل من توقعات الإجماع ٩٨,٠ نقطة، بينما كانت بيانات مطالبات البطالة الأولية أفضل من المتوقع (١٩٦ الف وظيفة مقابل ٢١١ الف وظيفة للإجماع).

أغلقت معظم الاسواق الأوروبية على انخفاض خلال الاسبوع الماضي في ظل مخاوف تصعيد الحرب التجارية بين الولايات المتحدة والاتحاد الأوروبي وتوقعات ضعف النمو العالمي لصندوق النقد الدولي. وانخفض مؤشر داكس ومؤشر فتسي ١٠٠ بنسبة ٠,١٪ لكل منهما، بينما ارتفع مؤشر كاك ٤٠ بنسبة ٠,٥٪، مدفوعا باسم قطاعي الاستهلاك والمالية. من ناحية البيانات الاقتصادية، كانت بيانات الإنتاج الصناعي في منطقة اليورو أفضل من المتوقع (-٠,٢٪ على اساس شهري في فبراير مقابل ٠,٦٪ للإجماع).

انتهت اسواق الاسهم لدول مجلس التعاون الخليجي على ارتفاع خلال الاسبوع الماضي. حيث ارتفع سوق البحرين وسوق عمان وسوق قطر بنسبة ١,٤٪ و ١,١٪ و ٠,٧٪ على التوالي. وارتفع سوق دبي وسوق ابوظبي بنسبة ٠,٥٪ و ٠,٤٪ على التوالي. بينما انخفض سوق الكويت بنسبة ٠,٢٪.

انتهت اسواق الاسهم الآسيوية على تباين وفي ظل المخاوف العالمية للنمو وتقدم المفاوضات التجارية الأمريكية الصينية حيث جاءت بيانات الصادرات الصينية في مارس اعلى من المتوقع (١٤,٢٪ مقابل ٧,٣٪ للإجماع). وارتفع مؤشر كوسبي وسموشر نيكاي ٢٢٥ بنسبة ١,١٪ و ٠,٣٪ على التوالي. من ناحية اخرى، انخفض مؤشر شنغهاي المركب ومؤشر هانغ سنغ بنسبة ١,٨٪ و ٠,١٪ على التوالي.

ارتفع خام برنت بنسبة ١,٠٪ يوم الجمعة بسبب تقنين امدادا الخام. واغلقت عقود الخام الرئيسية خام برنت وخام غرب تكساس الوسيط عند ٧١,٥٥ دولار (+ ١,٠٪) و ٦٣,٨٩ دولار (+٠,٥٪) على التوالي.

نظرة على السوق السعودي

أضاف المؤشر العام لسوق الأسهم السعودية "تداول" ١٠,٧٧ نقطة أو ارتفع بنسبة ٠,١٢٪ وأغلق عند مستوى ٩,٠٨٧,٩٧ نقطة. وأغلقت مؤشرات اثنا عشر قطاع من اصل عشرين قطاع على ارتفاع. وكانت نسبة الارتفاع الي نسبة الانخفاض ١٠١٧٤. وكانت قيمة التداول ٣,٥ مليار ريال.

هيئة الاتصالات تفرض على الاتصالات السعودية وموبايلي وزين السعودية غرامات بقيمة ٣٨ مليون ريال : فرضت هيئة الاتصالات غرامات مالية بقيمة ٣٨ مليون ريال على ثلاث شركات اتصالات رئيسية في المملكة بسبب المخالفات. وغرمت شركة الاتصالات السعودية ٩,٩٦ مليون ريال لمخالفة نظام الاتصالات بينما غرمت شركة موبايلي وشركة زين السعودية ١٧ مليون ريال و ١١,٥٣ مليون ريال على التوالي.(تداول)

المتقدمة للبتروكيماويات توافق على توزيع ارباح نقدية عن الربع الاول للعام ٢٠١٩ في ١٨ ابريل: وافقت عمومية شركة المتقدمة للبتروكيماويات على توزيع ارباح نقدية عن الربع الاول لعام ٢٠١٩ يوم ١٨ ابريل ٢٠١٩. وسيتم التوزيع على المساهمين المسجلين يوم ٣١ مارس. (تداول)

الجوف الزراعية توافق على توزيع ارباح نقدية بنسبة ١٠٪ عن العام المالي ٢٠١٨: وافقت عمومية شركة الجوف للتنمية الزراعية على توزيع ارباح نقدية بنسبة ١٠٪، عن العام المالي ٢٠١٨، بواقع ١ ريال للسهم، واجمالي المبالغ الموزعة ٣٠ مليون ريال. (تداول)

المؤشرات الاقتصادية

التاريخ	المؤشر الاقتصادي	الفعلي	إجماع	سابق
٨ أبريل	مطلبيات المصانع الأمريكية (على اساس شهري)	-0.5%	-0.6%	0.0%
٩ أبريل	مبيعات التجزئة في المملكة المتحدة (على اساس سنه)	-1.1%	-	-0.1%
١٠ أبريل	خطاب محافظ بنك اليابان	-	-	-
١٠ أبريل	الإنتاج الصناعي المملكة المتحدة (على اساس شهر)	0.6%	0.1%	0.7%
١٠ أبريل	قرار أسعار الفائدة للبنك المركزي الأوروبي	0.0%	0.0%	0.0%
١٠ أبريل	التضخم الاستهلاكي الأمريكي (على اساس سنوي)	1.9%	1.8%	1.5%
١٠ أبريل	محضر إجتماع اللجنة الفيدرالية للسوق المفتوحة الا	-	-	-
١١ أبريل	التضخم الاستهلاكي الصيني (على اساس سنوي)	2.3%	2.4%	1.5%
١١ أبريل	التضخم الاستهلاكي في ألمانيا (على اساس سنوي)	1.4%	1.4%	1.4%
١٢ أبريل	الصادرات الصينية (على اساس سنوي)	14.2%	7.3%	-20.8%

المؤشرات الإقليمية الرئيسية

تداول	اغلق	يوم واحد%	الاسبوع حتى تاريخه %	العام حتى تاريخه %
تداول	9,088	0.1	0.3	16.1
تداول (MT30)	1,353	0.0	0.1	18.6
سوق قطر	10,259	0.2	0.7	-0.4
بورصة الكويت	6,126	0.1	-0.2	16.3
سوق أبوظبي	5,052	-0.1	0.4	2.8
سوق دبي المالي	2,790	-0.6	0.5	10.3
سوق مسقط	3,984	0.3	1.1	-7.9
سوق البحرين	1,438	-0.3	1.4	7.6
ام اس سي أي الخليجي	603	0.0	0.5	12.1

السلع والعملات الرئيسية

اغلق	يوم واحد%	الاسبوع حتى تاريخه %	العام حتى تاريخه %
الذهب	-0.2	-0.1	0.6
الفضة	0.0	-0.9	-3.4
برنت	1.0	1.7	31.1
سلة أوبك	0.1	2.0	36.6
اليورو	0.4	0.7	-1.5
مؤشر الدولار الأمريكي	-0.2	-0.4	0.8
الين الياباني	-0.3	0.3	-2.1

المؤشرات العالمية الرئيسية

اغلق	يوم واحد%	الاسبوع حتى تاريخه %	العام حتى تاريخه %
داو جونز الصناعي	1.0	0.0	13.2
اس اند بي 500	0.7	0.5	16.0
نيكاي 225	0.7	0.3	9.3
هانغ سنغ	0.2	-0.1	15.7
فونسي 100	0.3	-0.1	10.5
كاك 40	0.3	0.5	16.3
ام اس سي اي العالمي	0.5	0.4	14.6
ام اس سي اي-ايه ام	0.1	0.4	12.8

أسعار الفائدة

شهر واحد	شهور 3	شهر 12	التغير 3 ش
2.48	2.60	2.75	0.25
2.73	2.86	3.13	0.55
2.58	2.90	3.15	0.50

14/Apr/2019 9:56 AM

محدث كما في



ملخص الشركات الواقعة تحت تغطيتنا

القيمة السوقية (مليون ريال)	سعر الاعلاقي	السعر المستهدف	التغير (%)	متوسط التداول اليوم (مليون ريال)	السعر/للبيع (مرة)			قيمة المنشأة/ EBITDA (مرة)			(ريال سعودي)
					2019E	2018A/E	2017A	2019E	2018A/E	2017A	
المواد الأساسية											
372,600	124.20	132.0	6.28	258.1	17.3x	16.7x	19.4x	7.9x	8.0x	8.5x	سنايك
7,715	21.04	24.0	14.07	11.9	14.6x	14.6x	11.4x	8.1x	7.9x	7.4x	سبيكيم
34,083	81.80	82.0	0.24	19.2	30.9x	19.5x	21.0x	20.6x	18.3x	17.9x	سافكو
13,566	20.28	20.0	(1.38)	59.4	15.3x	11.3x	13.3x	11.1x	8.0x	8.7x	التصنيع
41,175	73.20	70.0	(4.37)	32.4	13.9x	17.0x	15.3x	8.9x	9.9x	9.2x	ينساب
11,257	57.20	57.0	(0.35)	13.0	14.3x	15.9x	15.1x	11.4x	11.9x	11.7x	المتقدمة
2,448	24.48	25.0	2.12	6.2	13.1x	NM	35.0x	8.8x	22.4x	11.2x	اسمنت العربية
3,082	15.22	14.0	(8.02)	8.0	33.9x	NM	NM	13.3x	38.6x	18.2x	اسمنت اليمامة
9,180	60.00	47.0	(21.67)	6.3	15.8x	23.1x	23.1x	11.3x	15.6x	15.0x	اسمنت اسعوية
3,578	39.75	33.5	(15.72)	3.6	16.1x	30.6x	26.5x	10.5x	15.5x	15.1x	اسمنت القصيم
4,300	27.30	25.0	(8.42)	7.8	16.6x	47.1x	30.7x	10.2x	14.4x	13.0x	اسمنت ينبع
6,160	44.00	37.0	(15.91)	5.3	18.6x	31.4x	25.9x	12.7x	15.8x	15.1x	اسمنت الجنوبية
64,033	54.80	48.5	(11.50)	24.6	NM	34.7x	26.3x	22.2x	16.0x	12.1x	معادن
الاتصالات											
221,200	110.60	98.0	(11.39)	33.7	13.7x	20.5x	15.8x	6.8x	10.2x	8.9x	الاتصالات السعودية
17,402	22.60	17.5	(22.57)	61.3	NM	NM	NM	6.7x	6.8x	6.8x	موبايلي
6,409	10.98	UR	NA	50.9	NM	19.3x	8.1x	5.6x	5.0x	4.2x	زين
الغذاء والزراعة											
58,700	58.70	51.0	(13.12)	21.9	24.7x	29.2x	28.6x	13.9x	15.1x	16.0x	المراعي
17,835	33.40	25.0	(25.15)	14.9	20.6x	NM	25.7x	26.6x	39.3x	33.8x	صافولا
3,667	56.70	56.0	(1.23)	3.4	14.9x	17.7x	16.2x	12.1x	13.4x	12.7x	هرفي
6,855	83.60	89.0	6.46	8.0	12.5x	11.6x	10.5x	11.1x	10.9x	9.9x	التموين
التجزئة											
20,952	174.60	151.0	(13.52)	22.2	15.2x	21.8x	20.4x	15.0x	20.7x	19.4x	جرير
5,250	25.00	20.0	(20.00)	13.2	15.2x	50.0x	41.7x	9.2x	12.1x	12.2x	فواز الحكير
6,966	77.40	76.0	(1.81)	10.3	12.3x	22.8x	19.4x	11.6x	13.3x	12.5x	العثيم
3,325	66.50	60.0	(9.77)	15.6	14.7x	20.2x	17.5x	11.1x	16.1x	14.2x	اكسترا
الرعاية الصحية											
3,608	48.10	59.8	24.30	10.9	20.2x	25.5x	16.5x	17.4x	19.8x	14.3x	دلة
8,290	82.90	83.0	0.12	8.3	22.9x	23.0x	18.8x	17.3x	17.5x	14.8x	المواساة
2,173	48.45	40.0	(17.44)	6.6	20.6x	34.9x	28.5x	11.7x	12.8x	12.2x	رعاية
2,954	24.62	25.0	1.54	4.0	36.4x	32.8x	25.4x	24.0x	17.1x	14.4x	الحمادي
اخرى											
11,616	29.50	UR	NA	28.5	15.3x	12.3x	9.6x	11.1x	9.6x	8.4x	البحري

المصدر: بلومبرج ، الراجحي المالية.



أداء الاسواق الخليجية

الدولة	آخر اغلاق	التغير في المؤشر %			رسملة السوق بليون دولار	حجم التداول مليون سهم	قيمة التداول مليون دولار	السعر/الربح 12M	سعر/ق دفترية أسعار جارية	عائد توزيعات 12M (%)
		يوم واحد	شهر واحد	العام لتاريخه						
تداول	9,088	0.1	3.0	16.1	570	115	20.5	2.0	3.2	
تداول (MT30)	1,353	0.0	3.8	18.6	135	13	14.2	1.5	4.3	
بورصة قطر	10,259	0.2	1.5	-0.4	76	124	10.0	1.0	4.9	
سوق دبي	2,790	-0.6	5.9	10.3	76	124	-	1.0	4.9	
سوق ابو ظبي	5,052	-0.1	-0.4	2.8	139	62	14.2	1.4	4.8	
سوق الكويت	6,126	0.1	2.3	16.3	73	55	16.9	1.9	3.3	
سوق مسقط	3,984	0.3	0.0	-7.9	12	27	8.4	0.8	6.9	
سوق البحرين	1,438	-0.3	1.8	7.6	22	3	9.5	0.9	5.8	

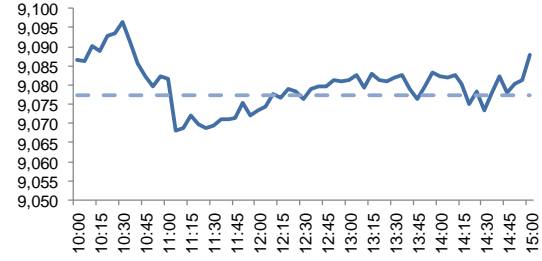
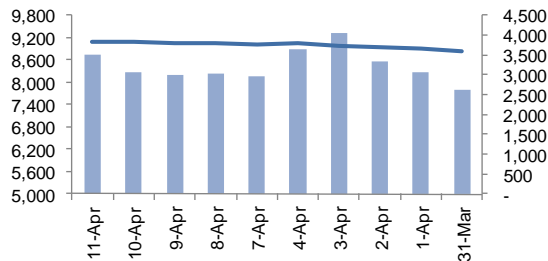
أداء الاسواق الناشئة

الدولة	آخر اغلاق	التغير في المؤشر %			رسملة السوق بليون ريال	حجم التداول مليون سهم	قيمة التداول مليون دولار	السعر/الربح 12M	سعر/ق دفترية أسعار جارية	عائد توزيعات 12M (%)
		يوم واحد	شهر واحد	العام لتاريخه						
البرازيل	92,875	-2.0	-2.7	5.7	709	692	15.4	1.9	3.1	
جمهورية التشيك	1,104	1.2	2.8	12.0	54	2	12.8	1.5	4.7	
اليونان	766	0.2	6.1	24.8	54	26	25.6	0.6	2.4	
هنغاريا	42,941	0.6	3.0	9.7	30	2	11.2	1.4	2.4	
ماليزيا	1,630	0.4	-0.8	-3.6	253	104	20.4	1.7	3.4	
المكسيك	44,686	0.2	3.2	7.3	292	148	16.4	2.2	2.6	
جنوب افريقيا	58,405	0.4	3.4	10.7	1,008	196	17.7	1.9	4.0	
تايوان	10,805	0.0	1.5	11.1	1,050	2,253	15.2	1.7	4.3	
تايلاند	1,660	0.1	1.3	6.2	535	1,925	17.3	1.9	3.1	
تركيا	95,977	-0.1	2.3	5.2	110	868	6.8	1.0	3.9	
تشيلي	5,240	-0.3	-0.4	2.6	170	423	17.0	1.6	2.9	
الصين	3,989	-0.2	3.0	32.5	4,660	13,586	15.1	1.9	2.0	
كولومبيا	1,605	-0.4	1.1	21.0	113	17	13.5	1.4	2.7	
مصر	1,454	0.2	1.5	13.8	24	84	16.3	1.1	2.5	
الهند	11,643	0.4	0.2	7.2	1,223	246	26.6	3.1	1.3	
اندونيسيا	6,406	-0.1	-1.0	3.4	518	11,927	20.5	2.3	2.1	
الكويت	6,126	0.1	2.3	16.3	73	55	16.9	1.9	3.3	
باكستان	37,338	1.5	-3.4	0.7	46	126	8.8	1.3	5.6	
البيرو	1,846	0.5	0.4	11.1	56	0	19.1	2.6	2.1	
الفلبين	7,881	-0.9	-0.5	5.6	193	96	19.4	2.2	1.5	
قطر	10,259	0.2	1.5	-0.4	135	13	14.2	1.5	4.3	
روسيا	1,253	0.7	4.6	17.3	569	14,329	5.0	1.0	5.6	
الإمارات	5,052	-0.1	-0.4	2.8	139	62	14.2	1.4	4.8	
مؤشر فوتسي	540	0.1	2.7	13.0	10,153	24,346	14.3	1.8	2.8	



نشاط الاتجاه - نشاط الاتجاه (آخر 10 أيام)

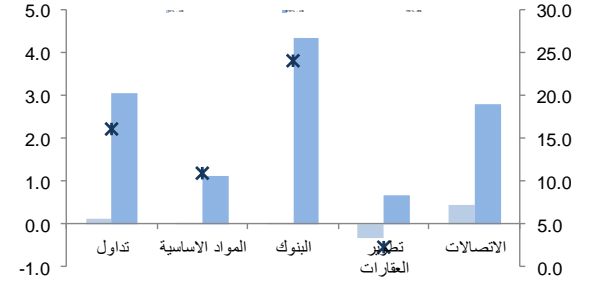
مدة تداول خلال اليوم



تداول- الاسهم الأكثر ارتفاعا/انخفاضا

تداول- أداء قطاعات الرسملة الكبيرة (وزن كبير في المؤشر من 10%)

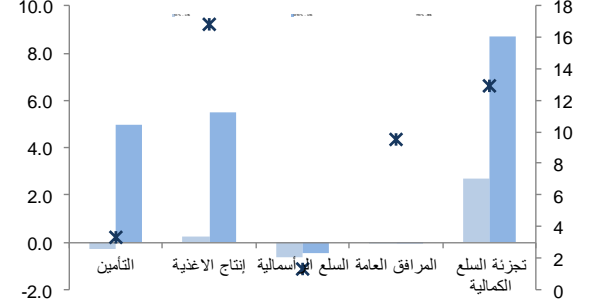
الشركة	آخر سعر	التغير %	حجم التداول (بالملايين)	قيمة التداول (مليون ريال)
سناكو	80.70	4.1	0.305	24.58
بتروكيم	28.25	3.3	0.671	19.05
جرير	174.60	3.2	0.129	22.24
أمانة للتأمين	14.78	3.1	3.050	44.72
إكسترا	66.50	2.9	0.635	42.58
الجوف الزراعية	23.4	-5.0	0.427	10.08
أليانز السعودي الفرنسي للتأمين	30.4	-2.4	0.186	5.70
البايطين	22.9	-2.4	0.123	2.83
صناعة الورق	10.6	-2.0	0.475	5.08
السعودية للطباعة والتغليف	15.6	-2.0	0.722	11.46



تداول - الاسهم الأكثر رفعا /خفضا للمؤشر

تداول - أداء قطاعات الرسملة المتوسطة (وزن متوسط في المؤشر بين 5%-10%)

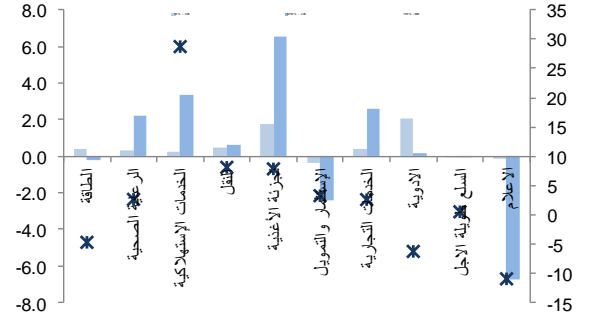
الشركة	آخر سعر	التغير %	حجم التداول (بالملايين)	قيمة التداول (مليون ريال)
مصرف الراجحي	73.00	0.4	6.3	4.22
جرير	174.60	3.2	4.7	0.13
التصنيع	20.28	2.8	3.2	16.51
المتقدمة للبتر وكيمواويات	57.20	2.9	2.8	0.66
موبيلي	22.60	2.5	2.2	3.98
سابك	124.20	-1.0	-7.4	462.85
بنك الرياض	25.80	-0.6	-2.3	27.93
البنك الأهلي التجاري	58.80	-0.3	-2.1	60.89
ساب	39.00	-0.9	-1.6	26.01
معادن	54.80	-0.5	-1.2	30.19



تداول - الاسهم الأعلى من حيث أحجام التداول

تداول - أداء قطاعات الرسملة الصغيرة (وزن صغير في المؤشر من 5%)

الشركة	آخر سعر	التغير %	حجم التداول (بالملايين)	قيمة التداول (مليون ريال)
التصنيع	20.28	2.8	16.509	343.31
مصرف الإنماء	25.10	0.6	8.462	211.92
كيان	14.24	0.0	7.689	109.77
مصرف الراجحي	73.00	0.4	4.219	307.70
دار الأركان	10.96	-0.2	4.196	46.09
موبيلي	22.60	2.5	3.978	89.46
سابك	124.20	-1.0	3.715	462.85
بنك الجزيرة	17.52	0.7	3.347	58.52
زين السعودية	10.98	-0.2	3.319	36.44
أمانة للتأمين	14.78	3.1	3.050	44.72



فضلا أنظر الصفحة قبل الأخيرة للاطلاع على بعض الإفصاحات الإضافية الهامة. شركة الراجحي المالية (الراجحي)، هي وسيط-معامَل أجنتي غير مسجل في الولايات المتحدة الأمريكية. وإدارة البحوث في الراجحي المالية تضم محللي بحوث أو محللين باحثين، غير مسجلين في الولايات المتحدة الأمريكية. ويتم توزيع بحوث الراجحي في الولايات المتحدة الأمريكية بموجب القاعدة رقم 15-6 من قانون تبادل الأوراق المالية لعام 1934 الصادر، فقط بواسطة مؤسسة روزنبلاط سيكيوريتيز Rosenblatt Securities، وهي مؤسسة مسجلة في هيئة تبادل الأوراق المالية الأمريكية. كما أنها متعامَل وسيط عضو في هيئة تنظيم القطاع المالي الأمريكية FINRA.



تداول - أسهم قريبة من أدنى مستوى ل 52 اسبوع

الشركة	اخر سعر	اندى ل 52 اسبوع	التغير %	قيمة التداول (مليون ريال)
صناعة الورق	10.58	10.58	0.0%	0.000
السعودية للأبحاث و التسويق	72.80	72.50	0.4%	32.102
حلواني	43.10	42.60	1.2%	1.642
مكة للإنشاء والتعمير	74.40	73.20	1.6%	2.944
تكوين المتطورة للصناعات	8.93	8.70	2.6%	1.109

تداول - أسهم قريبة من أعلى مستوى ل 52 اسبوع

الشركة	اخر سعر	أعلى ل 52 اسبوع	التغير %	قيمة التداول (مليون ريال)
المتقدمة للبتروكيماويات	57.20	57.20	0.0%	37.179
حرير	174.60	174.60	0.0%	22.238
أسمنت السعودية	60.00	60.10	0.2%	8.531
مصرف الإنماء	25.10	25.15	0.2%	211.921
بنك الجزيرة	17.52	17.56	0.2%	58.523

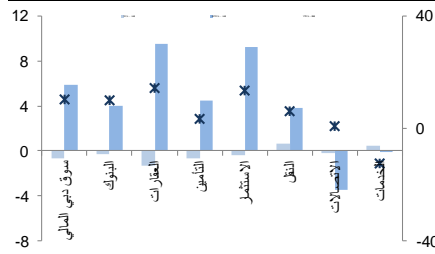
مصدر البيانات: الراجحي المالية، بلومبرج

دبي- الاسهم الأكثر ارتفاعا/انخفاضا

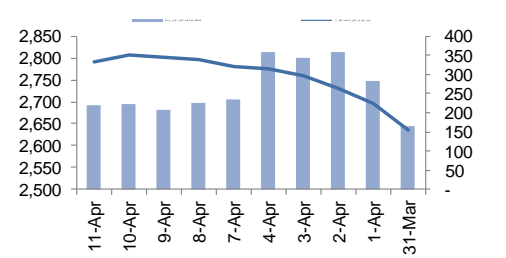
الشركة	اخر سعر	التغير %	حجم التداول (بالملايين)
الوطنية للتوريد المركزي	1.52	1.3	7.26
أملاك للتطوير	0.35	1.2	4.53
أرامكس ش م ع	4.80	1.1	5.71
شعاع كابيتال	0.88	1.0	1.12
الإسلامية العربية للتأمين	0.50	1.0	20.47

الشركة	اخر سعر	التغير %	حجم التداول (بالملايين)
دبي الوطنية للتأمين	4.15	-9.8	0.04
بنك المشرق	74.60	-6.8	0.02
دار التكافل	0.55	-4.4	0.84
سوق دبي المالي	0.78	-2.3	7.31
مصرف عجمان	0.88	-2.2	0.05

دبي - أداء القطاعات



دبي - اتجاه النشاط (العشرة أيام الأخيرة)



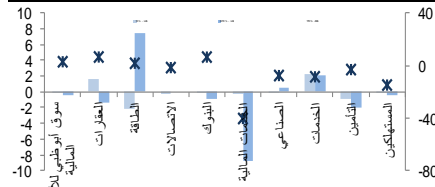
مصدر البيانات: الراجحي المالية، بلومبرج

أبوظبي- الاسهم الأكثر ارتفاعا/انخفاضا

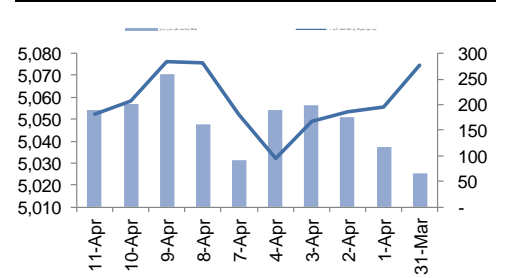
الشركة	اخر سعر	التغير %	حجم التداول (بالملايين)
بنك أم القيوين الوطني	2.58	14.7	0.170
أبوظبي الوطنية للتفانيق	2.80	5.3	0.500
أبوظبي لبناء السفن	1.03	3.0	0.005
مصرف أبوظبي الإسلامي	4.93	2.7	4.956
ميتاق للتأمين التكافلي	0.68	2.3	0.667

الشركة	اخر سعر	التغير %	حجم التداول (بالملايين)
أبوظبي الوطنية للتأمين	3.32	-5.1	0.005
إسمنت رأس الخيمة	0.65	-3.6	0.089
أبوظبي	2.71	-3.2	2.580
دانة غاز	0.97	-2.2	15.525
العالمية القابضة	0.99	-0.7	0.002

أبوظبي - أداء القطاعات



أبوظبي - اتجاه النشاط (العشرة أيام الأخيرة)

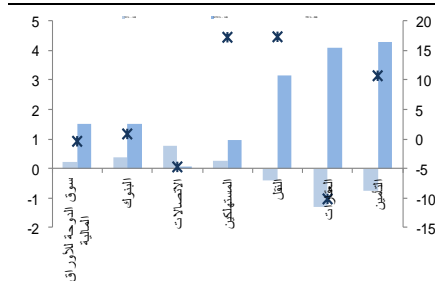


قطر- الاسهم الأكثر ارتفاعا/انخفاضا

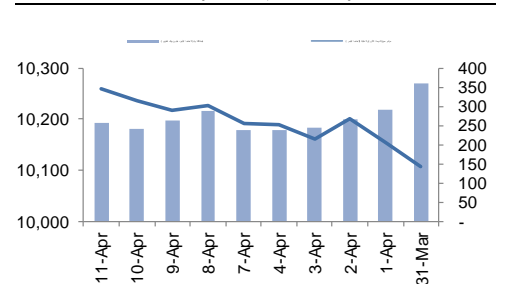
الشركة	اخر سعر	التغير %	حجم التداول (بالملايين)
بنك قطر الأول	4.87	9.9	8.867
مصرف قطر الإسلامي	164.05	2.5	0.100
الرعاية	64.67	1.8	0.009
المتحدة للتنمية	14.69	1.2	0.541
فودافون قطر	7.83	1.0	1.779

الشركة	اخر سعر	التغير %	حجم التداول (بالملايين)
مسرحة بتروكيماوية	20.75	-1.2	0.195
كهرباء وماء	171.00	-1.2	0.007
قطر	38.60	-1.0	0.168
الملاحة	66.62	-0.7	0.027
تقالات	21.09	-0.6	0.233

قطر - أداء القطاعات



قطر - اتجاه النشاط (العشرة أيام الأخيرة)



فضلاً أنظر الصفحة قبل الأخيرة للاطلاع على بعض الإفصاحات الإضافية الهامة. شركة الراجحي المالية (الراجحي)، هي وسيط-مُعامل أجنبي غير مسجل في الولايات المتحدة الأمريكية. وإدارة البحوث في الراجحي المالية تضم محللي بحوث أو محللين باحثين، غير مسجلين في الولايات المتحدة الأمريكية. ويتم توزيع بحوث الراجحي في الولايات المتحدة الأمريكية بموجب القاعدة رقم 15-6 من قانون تبادل الأوراق المالية لعام 1934 الصادر، فقط بواسطة مؤسسة روزنبلات سيكيوريتيز Rosenblatt Securities، وهي مؤسسة مسجلة في هيئة تبادل الأوراق المالية الأمريكية. كما أنها مُعامل وسيط عضو في هيئة تنظيم القطاع المالي الأمريكية FINRA.

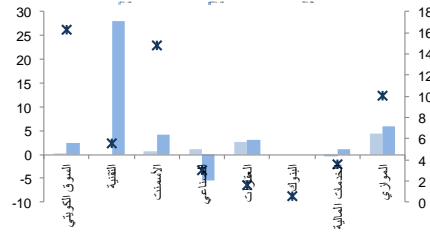


الكويت - الاسهم الأكثر ارتفاعا / انخفاضاً

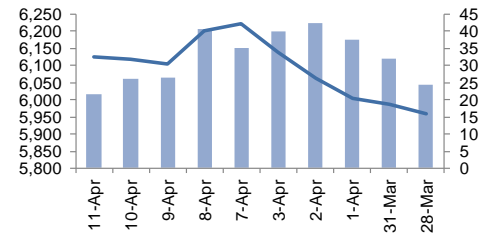
الشركة	اخر سعر	التغير %	حجم التداول (بالملايين)
ميزان القابضة	505	3.5	0.331
بنك برفان	339	2.1	3.846
الاتصالات المتنقلة / مجموعة	465	1.8	4.578
أجيليتي للمخازن العمومية .	934	1.4	1.218
بنك بوبيان	619	1.0	1.045

الشركة	اخر سعر	التغير %	حجم التداول (بالملايين)
التمويل الكويتي	659	-0.9	5.928
الأهلي الكويتي	253	-0.8	4.793
بيت التمويل الخليجي	78.5	-0.6	1.689
بنك الكويت الدولي	339	-0.3	6.172
بنك الكويت الوطني	917	-0.1	2.439

الكويت - أداء القطاعات



الكويت- اتجاه النشاط (العشرة أيام الأخيرة)

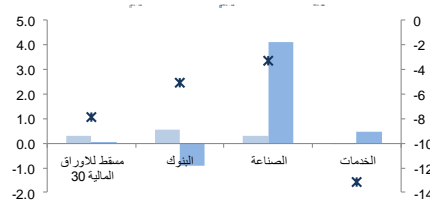


عمان - الاسهم الأكثر ارتفاعا / انخفاضاً

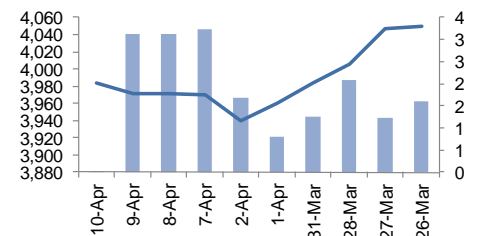
الشركة	اخر سعر	التغير %	حجم التداول (بالملايين)
اعلاف ظفار	0.080	11.1	0.038
الخليجية لخدمات الإستثمار	0.060	7.1	2.707
الانوار لابلط السوبراميك	0.097	4.3	6.699
جلفان للهندسة والمقاولات	0.096	3.2	9.157
صناعة مواد البناء	0.032	3.2	0.030

الشركة	اخر سعر	التغير %	حجم التداول (بالملايين)
مطاحن صلاله	0.620	-3.7	0.010
الاسماك العمانيه	0.070	-2.8	1.788
سيميكورب	0.117	-2.5	0.032
صحار للطاقة	0.112	-1.8	0.010
بنك مسقط	0.400	-1.0	0.233

عمان - أداء القطاعات



عمان- اتجاه النشاط (العشرة أيام الأخيرة)

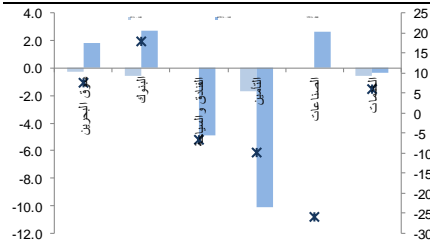


البحرين - الاسهم الأكثر ارتفاعا / انخفاضاً

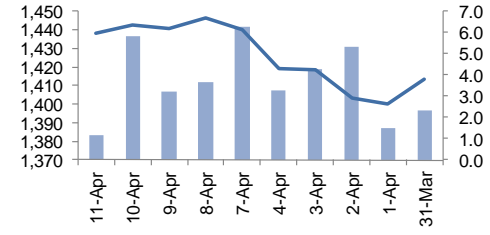
الشركة	اخر سعر	التغير %	حجم التداول (بالملايين)
زين البحرين	0.084	6.3	0.428
بيت التمويل الخليجي	0.280	1.8	0.587
البحرين للتسهيلات التجارية	0.700	1.5	0.055
بنك البحرين الوطني	0.640	0.8	0.010
NA	NA	NA	NA

الشركة	اخر سعر	التغير %	حجم التداول (بالملايين)
البحرين الوطنية القابضة	0.300	-6.3	0.012
بي. أم. أي. عامة	0.730	-4.0	0.029
البنك الأهلي الم	0.825	-1.2	0.620
البحرين للاتصالات	0.318	-0.6	0.470
NA	NA	NA	NA

البحرين - أداء القطاعات



البحرين- اتجاه النشاط (العشرة أيام الأخيرة)



مصدر البيانات: الراجحي المالية، بلومبرج



أفصاحات مهمة للأشخاص الأمريكيين

تم اعداد هذا التقرير البحثي من قبل شركة الراجحي المالية (الراجحي)، وهي شركة مرخصة لممارسة نشاطات الأوراق المالية في المملكة العربية السعودية. وشركة الراجحي ليست وسيطاً مالياً مسجلاً في الولايات المتحدة الأمريكية، وبناء عليه، فإنها لا تخضع لقواعد الولايات المتحدة الأمريكية المتعلقة بإعداد التقارير البحثية واستقلالية محلي البحوث. ويتم تقديم هذا التقرير البحثي، لتوزيعه "للمستثمرين المؤسسيين في الولايات المتحدة الأمريكية"، اعتماداً على الاستثناء من التسجيل الذي توفره القاعدة 15-6 من قانون تبادل الأوراق المالية الأمريكي لعام 1934 وتعديلاته ("قانون تبادل الأوراق المالية").

ويجب على أي جهة أمريكية متلقية لهذا التقرير البحثي وترغب في تنفيذ أي عملية لشراء أو بيع أوراق مالية أو أدوات مالية مرتبطة بها بناء على المعلومات المقدمة في هذا التقرير البحثي، يجب عليها أن تفعل ذلك، فقط من خلال مؤسسة روزنبلات سيكوربيتز انكوربوريشن Rosenblatt Securities Inc.، وعنوانها، 40Wall Street 59th Floor, New York, NY 10005، وهي وسيط متعامل مسجل في الولايات المتحدة الأمريكية. ولا يسمح، تحت أي ظرف من الظروف، لأي متلق لها التقرير البحثي، تنفيذ أي عملية لشراء أو بيع أوراق مالية أو أدوات مالية مرتبطة بها، من خلال الراجحي. وتقبل مؤسسة روزنبلات سيكوربيتز انكوربوريشن، تحمل المسؤولية المتعلقة بمحتويات هذا التقرير البحثي، وفقاً للشروط المضعة أدناه، في حالة تسليم هذا التقرير لشخص أمريكي لا يكون مستثمراً مؤسسياً أمريكياً رئيسياً.

إن المحلل الذي يظهر اسمه في هذا التقرير البحثي، غير مسجل أو موهل كمحلل باحث لدى هيئة تنظيم الأوراق المالية والبورصات الأمريكية FINRA وربما لا يكون شخصاً مرتبطاً بمؤسسة روزنبلات سيكوربيتز انكوربوريشن، وبناء عليه، فإنه ربما لا يخضع للقيود المعمول بها بموجب قواعد هيئة تنظيم الأوراق المالية والبورصات الأمريكية FINRA المتعلقة بإقامة اتصالات مع شركة تابعة أو الظهور في وسائل الإعلام والتداول في أوراق مالية تكون في حساب محلل باحث.

الملكية وتضارب المصالح الجوهري

لا تملك مؤسسة روزنبلات سيكوربيتز انكوربوريشن، أو شركاتها التابعة، "ملكية منفعة"، كما هو محدد وفقاً للقسم 13(d) من قانون تبادل الأوراق المالية، 1% أو أكثر من أوراق الملكية (الأسهم) equity securities المذكورة في التقرير. ويمكن أن يكون لدى مؤسسة روزنبلات سيكوربيتز انكوربوريشن أو شركاتها التابعة وأو موظفيها أو مديريها أو العاملين لديها، مصالح أو مراكز استثمارية مغطاة long positions أو مراكز استثمارية مكشوفة short positions، كما يمكن أن يقوموا في أي وقت من الأوقات بعمليات شراء أو بيع بصفة أصيل أو وكيل للأوراق المالية المشار إليها في هذه الوثيقة. إن مؤسسة روزنبلات سيكوربيتز انكوربوريشن ليست لديها أي دراية بأي تضارب مصالح جوهري حتى تاريخ هذا المنشور أو النشرة.

نشاطات التعويض والمصرفية الاستثمارية

لم تقم مؤسسة روزنبلات سيكوربيتز انكوربوريشن، أو أي شركة تابعة لها، بإدارة أو المشاركة في إدارة طرح عام للاكتتاب في أوراق مالية للشركة التابعة خلال الاثني عشر (12) شهراً الماضية، كما أنها لم تتلقى تعويضاً نظير قيامها بنشاطات مصرفية استثمارية من الشركة التابعة خلال الاثني عشر (12) شهراً الماضية، ولا يتوقع أن تستلم أي أو أي شركة تابعة لها، أو تعتمد البحث عن تعويض مقابل خدمات مصرفية استثمارية من الشركة خلال الأشهر الثلاثة التالية.

أفصاحات إضافية

إن هذا التقرير البحثي متاح للتوزيع فقط تحت الظروف التي يمكن أن يسمح بها القانون المعمول به. ولا يتعلق هذا التقرير البحثي بالأهداف الاستثمارية المحددة أو المؤسسات المالية أو الاحتياجات الخاصة بأي متلق محدد، حتى لو تم إرساله إلى متلق وحيد لهذا التقرير. إن هذا التقرير البحثي ليس مضموناً أن يكون بياناً كاملاً أو ملخص لأي أوراق مالية أو أسواق أو تقارير أو تطورات، حسب ما هو مشار إليه في هذا التقرير البحثي. وسوف إن يكون هناك أي التزام أو مسؤولية على أي من الراجحي أو أي من مديريها أو موظفيها أو العاملين لديها أو وكلائها، أياً كان منشؤه، عن أي خطأ أو عدم دقة أو عدم اكتمال يتعلق بحقيقة أو رأي متضمن في هذا التقرير البحثي، أو عدم اهتمام في اعداد أو نشر هذا التقرير البحثي، أو أي خسائر أو أضرار ربما تنشأ من استخدام هذا التقرير البحثي.

وربما تعتمد الراجحي، على حواجز معلومات information barriers، مثل "الجدران الصينية Chinese Walls" للسيطرة على تدفق المعلومات في ما بين مجالات أو وحدات أو أقسام أو مجموعات أو الشركات التابعة للراجحي.

إن الاستثمار في أي أوراق مالية غير أمريكية أو في أدوات مالية مرتبطة بها (يشمل ذلك إيصالات ايداع الأوراق المالية ADRs) التي تم نقاشها في هذا التقرير البحثي، ربما يظهر مخاطر معينة. ذلك لأن الأوراق المالية الخاصة بجهات اصدار غير أمريكية، ربما لا تكون مسجلة لدى، أو ربما تكون خاضعة لأنظمة، هيئة الأوراق المالية والبورصات الأمريكية. ويمكن أن تكون المعلومات المتعلقة بمثل هذه الأوراق المالية غير الأمريكية أو الأدوات المالية ذات الصلة، محدودة. وربما لا تكون الشركات الأجنبية، خاضعة لمعايير المراجعة ورفع التقارير والمطلبات التنظيمية التي يمكن مغايرتها بتلك المعمول بها داخل الولايات المتحدة الأمريكية.

إن قيمة أي استثمار أو دخل متحقق من أي أدوات مالية مرتبطة بها، تم نقاشها في هذا التقرير البحثي، وبعملة غير الدولار الأمريكي، تكون خاضعة لتقلبات أسعار صرف العملات التي ربما يكون لها تأثيرات إيجابية أو سلبية على قيمة أو الربح المتوقع من تلك الأوراق المالية أو الأدوات المالية المرتبطة بها.

إن الأداء الماضي، ليس بالضرورة أن يكون دليلاً ومرشداً للأداء المستقبلي، كما أن شركة الراجحي المالية لا تقدم تعهداً أو ضماناً، صريحاً أو ضمناً، في ما يتعلق بالأداء المستقبلي. وقد يشهد الربح من الاستثمارات تذبذباً. كذلك، فإن سعر أو قيمة الاستثمارات التي يرتبط بها هذا التقرير البحثي، سواء بشكل مباشر أو غير مباشر، ربما يهبط أو يرتفع بشكل مغاير لمصالح المستثمرين. وقد تصبح أي توصية أو رأي متضمن في هذا التقرير البحثي، قديمة نتيجة للتغيرات التي تحدث في البيئة التي تعمل فيها الجهة المصدرة للأوراق المالية التي تخضع للتحليل، بالإضافة إلى التغيرات التي تطرأ على التقديرات والتنبؤات والافتراضات ومنهجية التقييم المستخدمة في هذا التقرير.

ولا يسمح بنسخ أو إرسال أو استخراج نسخ طبق الأصل، لأي جزء من محتويات هذا التقرير البحثي، بأي شكل أو بأي طريقة، بدون الموافقة الخطية المسبقة من شركة الراجحي، كما أن الراجحي لا تقبل أي مسؤولية أياً كان نوعها، عن الأفعال التي تصدر عن الغير، في ما يتعلق بهذا الموضوع. لقد تم اعداد وثيقة البحث هذه، بواسطة شركة الراجحي المالية ("الراجحي المالية") ومقرها الرياض، المملكة العربية السعودية. وقد تم اعدادها ليتم استخدامها استخداماً عاماً بواسطة عملاء الراجحي المالية ولا يجوز إعادة توزيعها أو إعادة إرسالها أو الإفصاح عنها، كلياً أو جزئياً، أو بأي شكل أو طريقة، بدون الموافقة المكتوبة الصريحة من شركة الراجحي المالية. إن استلامكم واستعراضكم لهذه الوثيقة البحثية، يمثل موافقتكم على عدم إعادة توزيع أو إرسال أو الإفصاح للآخرين عن المحتويات أو الآراء أو الملخصات أو المعلومات التي تشتمل عليها هذه الوثيقة، قبل أن يتم الإفصاح بشكل عام، عن هذه المعلومات من قبل شركة الراجحي المالية. لقد تم الحصول على المعلومات التي تشتمل عليها هذه الوثيقة، من مصادر عامة متنوعة يعتقد بأنها موثوقة، ولكننا لا نضمن دقتها. إن شركة الراجحي المالية لا تقدم أي تعهدات أو ضمانات (صريحة أو ضمنية)، في ما يتعلق بالبيانات والمعلومات المقدمة، كما أن شركة الراجحي المالية، لا تتعهد بأن محتويات هذه الوثيقة من المعلومات مكتملة، أو خالية من أي أخطاء، أو أنها غير مضللة، أو أنها مناسبة لأي غرض محدد. وتوفر وثيقة البحث هذه معلومات عامة فقط. ولا تشكل المعلومات أو أي رأي معبر عنه، عرضاً أو دعوة للعمل أو تقديم عرض، لشراء أو بيع أي أوراق مالية أو منتجات استثمارية أخرى ترتبط بتلك الأوراق المالية أو الاستثمارات. ولا يقصد منها تقديم نصيحة بشأن الاستثمار الشخصي كما أنها لا تأخذ في الاعتبار الأهداف الاستثمارية المحددة والوضع المالي والاحتياجات الخاصة بأي شخص معين ربما يحصل على هذه الوثيقة.

وينبغي على المستثمرين البحث عن الاستشارة المالية أو القانونية أو الخاصة بالضرائب، في ما يتعلق بملامحة الاستثمار في أي أوراق مالية أو الاستثمارات الأخرى أو الاستراتيجيات الاستثمارية التي تم نقاشها أو التوصية بها في هذه الوثيقة البحثية، كما يجب عليهم أن يفهموا أن البيانات أو الافادات المتعلقة بالفرض المستقبلي ربما لا تتحقق. وينبغي على المستثمرين أن ينتبهوا إلى أن الربح المتوقع من تلك الأوراق المالية أو الاستثمارات الأخرى، إذا وجد، قد يتذبذب وأن سعر أو قيمة تلك الأوراق المالية والاستثمارات ربما يرتفع أو يهبط. ويمكن أن يكون للتقلبات التي تحدث في أسعار صرف العملات تأثيرات عكسية على قيمة أو سعر أو الربح المتوقع من، استثمارات محددة. ووفقاً لذلك، ربما يحصل المستثمرون على مبالغ أقل من أصل المبالغ التي استثمروها. وربما يكون للراجحي المالية أو لموظفيها أو لواحدة أو أكثر من شركاتها التابعة (يشمل ذلك محلي البحوث)، مصلحة مالية في الأوراق المالية للمصدر (المصدرين) أو في استثمارات ذات صلة، بما في ذلك المراكز المغطاة أو المراكز المكشوفة في الأوراق المالية أو الضمانات أو حقوق الخيارات المستقبلية أو عقود الخيار أو المشتقات المالية أو الأدوات المالية الاستثمارية الأخرى. وربما تقوم شركة الراجحي المالية أو الشركات التابعة لها، من وقت لآخر، بأعمال مصرفية استثمارية أو خدمات أخرى، لجذب أعمال مصرفية استثمارية أو أعمال أخرى من، أي شركة جرى ذكرها في هذه الوثيقة البحثية. وسوف إن تكون الراجحي المالية، وكذلك شركاتها التابعة وموظفيها، خاضعة لأي خسارة أو أضرار، مباشرة أو غير مباشرة أو تبعية، قد تنشأ، بصورة مباشرة أو غير مباشرة، عن أي استخدام للمعلومات التي تتضمنها هذه الوثيقة البحثية.

إن وثيقة البحث هذه، وأي توصيات تشتمل عليها، تخضع للتغيير بدون إخطار مسبق. ولا تتحمل شركة الراجحي المالية أية مسؤولية عن تحديث المعلومات الواردة في وثيقة البحث هذه. كما لا يسمح أيضاً بتغيير أو اصدار نسخة طبق الأصل أو إرسال أو توزيع، كل أو أي جزء من وثيقة البحث هذه، بأي شكل أو بأي وسيلة. وهذه الوثيقة البحثية، غير موجهة إلى، أو يعزى توزيعها إلى أو استخدامها بواسطة، أي شخص أو كيان يكون مواطناً أو يقيم في أو يقع مقره في أي مركز أو ولاية أو دولة أو أي اختصاص تشريعي آخر، يكون فيها هذا التوزيع أو النشر أو توفير الوثيقة أو استخدامها، مخالفاً للقانون، أو ربما يجعل الراجحي المالية أو أي واحدة من شركاتها التابعة، عرضة لأي متطلبات تسجيل أو ترخيص في إطار ذلك الاختصاص التشريعي.



إخلاء المسؤولية

أعدت وثيقة البحث هذه من قبل شركة الراجحي المالية "الراجحي المالية"، الرياض، المملكة العربية السعودية للاستخدام العام من عملاء شركة الراجحي المالية ولا يجوز إعادة توزيعها أو إعادة إرسالها أو الإفصاح عنها، كلياً أو جزئياً، أو بأي شكل أو طريقة، دون موافقة كتابية صريحة من شركة الراجحي المالية. إن استلام هذه الوثيقة والإطلاع عليها يعتبر بمثابة موافقة من جانبكم على عدم إعادة توزيع أو إعادة إرسال أو الإفصاح للآخرين عما تتضمنه من محتويات وآراء، واستنتاجات أو معلومات قبل نشر تلك المعلومات للعموم من جانب شركة الراجحي المالية. وقد تم الحصول على المعلومات الواردة في هذه الوثيقة من مصادر عامة مختلفة يعتقد أنها معلومات موثوقة لكننا لا نضمن دقتها. وشركة الراجحي المالية لا تقدم أية إقرارات أو ضمانات (صريحة أو ضمنية) بشأن البيانات والمعلومات المقدمة كما أنها لا تقر بأن المعلومات التي تتضمنها هذه الوثيقة هي معلومات كاملة أو خالية من أي خطأ أو غير مضللة أو أنها تصلح لأي غرض محدد. فوثيقة البحث هذه إنما تقدم معلومات عامة فقط. كما أنه لا المعلومات ولا أي رأي وارد في هذه الوثيقة يشكل عرضاً أو دعوة لتقديم عرض لشراء أو بيع أي أوراق مالية أو غيرها من المنتجات الاستثمارية ذات الصلة بتلك الأوراق المالية أو الاستثمارات. وليس الغرض من هذه الوثيقة تقديم مشورة شخصية في مجال الاستثمار كما أنها لا تأخذ في الاعتبار الأهداف الاستثمارية أو الوضع المالي أو الاحتياجات المحددة لأي شخص معين قد يستلم هذه الوثيقة.

ينبغي للمستثمرين السعي للحصول على المشورة المالية أو القانونية أو الضريبية بشأن مدى ملاءمة الاستثمار في أي أوراق مالية، أو استثمار آخر أو أية استراتيجيات استثمار جرت مناقشتها أو التوصية بها في هذه الوثيقة، وينبغي للمستثمرين تفهم أن البيانات المتعلقة بالتوقعات المستقبلية الواردة في هذه الوثيقة قد لا تتحقق. كذلك ينبغي للمستثمرين ملاحظة أن الدخل من أوراق مالية من هذا النوع أو غيرها من الاستثمارات، إن وجد، قد يتعرض للتقلبات ويان سعر أو قيمة تلك الأوراق المالية والاستثمارات يكون عرضة للارتفاع أو الانخفاض. كما أن التقلبات في أسعار الصرف قد يكون لها آثار سلبية على قيمة أو ثمن، أو الدخل المتأتي من استثمارات معينة. وبناء عليه، يمكن للمستثمرين أن يحصلوا على عائد يكون أقل من مبلغ رأسالمهم المستثمر أساساً. ويجوز أن يكون لشركة الراجحي المالية أو المسنولين فيها أو واحد أو أكثر من الشركات الفرعية التابعة لها (بما في ذلك محلي البحوث) مصلحة مالية في الأوراق المالية للجهة أو الجهات المصدرة لتلك الأوراق المالية أو الاستثمارات ذات العلاقة، بما في ذلك المراكز طويلة أو قصيرة الأجل في الأوراق المالية، وخيارات شراء الأسهم أو العقود الآجلة أو الخيارات الأخرى أو المشتقات، أو غيرها من الأدوات المالية. كما يجوز لشركة الراجحي المالية أو الشركات التابعة لها أن تقوم من وقت لآخر بإداء الخدمات المصرفية الاستثمارية أو غيرها من الخدمات أو السعي لتأمين الخدمات المصرفية الاستثمارية أو غيرها من الأعمال من أي شركة من الشركات المذكورة في هذه الوثيقة من وثائق البحث. وشركة الراجحي المالية، بما في ذلك الشركات التابعة لها وموظفيها، لا تكون مسؤولة عن أي أضرار مباشرة أو غير مباشرة أو أي خسارة أو أضرار أخرى قد تنشأ، بصورة مباشرة أو غير مباشرة، من أي استخدام للمعلومات الواردة في هذه الوثيقة من وثائق البحث. ولا يجوز تغيير أو استنساخ أو إرسال أو توزيع هذه الوثيقة تخضع هذه الوثيقة من وثائق البحث وأية توصيات واردة فيها للتغيير دون إشعار مسبق. وشركة الراجحي المالية لا تتحمل أي مسؤولية عن تحديث المعلومات الواردة في هذه الوثيقة من وثائق البحث. ولا يجوز تغيير أو استنساخ أو إرسال أو توزيع هذه الوثيقة من وثائق البحث كلياً أو جزئياً بأي شكل أو بأي وسيلة كما يراعى أن هذه الوثيقة من وثائق البحث ليست موجهة إلى أو معدة للتوزيع أو استخدامها من قبل أي شخص أو كيان سواء كان مواطناً أو مقيماً في أي مكان أو دولة أو بلد أو أية ولاية قضائية أخرى، حيثما يكون مثل هذا التوزيع أو النشر أو توافر أو استخدام هذه الوثيقة مخالفاً للقانون أو يتطلب من شركة الراجحي المالية أو أي من فروعها القيام بأي تسجيل أو استيفاء أي شرط من شروط الترخيص ضمن ذلك البلد أو تلك الولاية القضائية.

للاتصال

شركة الراجحي المالية

إدارة البحوث

المكتب الرئيسي، طريق الملك فهد

صندوق البريد 5561، الرياض 11432

المملكة العربية السعودية

البريد الإلكتروني:

research@alrajhi-capital.com

تم ترخيص شركة الراجحي المالية من قبل هيئة السوق المالية السعودية، بموجب ترخيص رقم 37/ 07068

الراجحي المالية
Al Rajhi Capital

