



إدارة البحوث

research@alrajhi-capital.com

هاتف: +966 11 211 9449

## نظرة على الأسواق العالمية

- في الولايات المتحدة الأمريكية استمرت المكاسب الطفيفة لأسواق الأسهم الأمريكية حيث أغلقت جميع المؤشرات الثلاثة على ارتفاع. وأغلق مؤشر ستاندرد أند بورز 500 على ارتفاع بنسبة 0.3%، بدعم من القطاع المالي على خلفية ارتفاع العائدات. وعزز معنويات المستثمرين تراجع المخاوف من إحصار إيرما وكوريا الشمالية إلى جانب تصريحات بشأن الإصلاحات الضريبية لوزير الخزانة الأمريكي ، مما أدى إلى مكاسب لكل من مؤشر داو جونز ومؤشر ناسداك المركب حيث ارتفعا بنسبة 0.3%.
- كانت أسواق الأسهم الأوروبية متباينة. وانخفض مؤشر فاينانشال تايمز 100 بنسبة 0.2% متأثرًا بإيجابية الجنية الأسترليني وارتفاع غير متوقع في بيانات التضخم. وفي الوقت نفسه، سجل مؤشر داكس مكاسب بنسبة 0.4% بمساعدة القطاع المالي. كما ارتفع مؤشر كاك 40 بنسبة 0.6%.
- شهدت أسواق الأسهم في منطقة مجلس التعاون الخليجي انخفاضا ، باستثناء سوق أبوظبي. حيث ارتفع سوق أبوظبي بنسبة 0.7% بدعم من الارتفاع في بنك أبو ظبي الأول. ولم يكن هناك أي آمال من سوق قطر حيث انخفض السوق بنسبة 0.7%. تلاه سوق سلطنة عمان وسوق الكويت على انخفاض بنسبة 0.6% و 0.3% على التوالي. وفي الوقت نفسه، ظل سوق دبي وسوق البحرين منخفضان بنسبة 0.2%.
- تتداول الاسواق الاسوية متباينة، ويتداول مؤشر نيكاي 225 على ارتفاع بنسبة 0.5% على خلفية تراجع الين. وارتفع أيضا مؤشر كوسبي بنسبة 0.2%. ومع ذلك انخفض مؤشر هانغ سنغ بنسبة 0.3%. وظل مؤشر شنغهاي مستقر تقريبا.
- ارتفع خام برنت بنسبة 0.8% حيث أشارت بيانات أوبك الأخيرة الى خفض الإنتاج. وأغلقت عقود الخام الرئيسية خام برنت و خام غرب تكساس الوسيط عند 54.27 دولار أمريكي (+ 0.8%) و 48.23 دولار أمريكي (+ 0.33%) على التوالي.

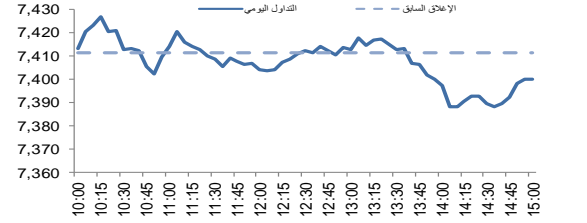
## نظرة على السوق السعودي

- فقد المؤشر العام لسوق الأسهم السعودية "تداول" نقطة 11.32 أو انخفاض بنسبة 0.15% وأغلق عند مستوى 7,399.98 نقطة. وأغلقت مؤشرات ثلاثة عشر قطاع من أصل عشرين قطاع على انخفاض. وكانت نسبة الارتفاع الى نسبة الانخفاض 109\57. وبلغت قيمة التداول 3.0 مليار ريال.
- "صافولا" تبدأ إجراءات بيع نحو 16 مليون سهم من أسهمها في شركة "المراعي": أعلنت مجموعة صافولا انها بدأت يوم الثلاثاء إجراءات بيع نحو 16 مليون سهم من أسهمها في شركة المراعي لمستثمرين محليين وأجانب، والذي تمثل مانسبته 2% من رأس مال شركة المراعي. (تداول)
- "المملكة القابضة" تبرم اتفاقية لشراء 16.2% من رأس مال البنك السعودي الفرنسي بقيمة 5.8 مليار ريال: أعلنت شركة المملكة القابضة عن إبرام اتفاقية شراء وبيع أسهم بتاريخ 11 سبتمبر 2017م مع بنك كريدي أجريكول كوربوريت أند انفستمنت لشراء عدد 195.27 مليون سهم من الأسهم التي تملكها في البنك السعودي الفرنسي التي تمثل 16.2% من رأس مال البنك السعودي الفرنسي.. (تداول)

## أحدث التقارير

- الاقتصاد السعودي : اتفاق المستهلكين يشهد تحسنا.

مؤشر تداول	7,400.0	-0.15%
قيمة التداول ( مليون الريالات)	3,023.0	-3%



## تداول - اتجاه النشاط ( العشرة أيام الأخيرة)

المؤشرات الإقليمية الرئيسية				
إغلاق	يوم واحد %	الاسبوع حتى تاريخه %	العام حتى تاريخه %	
7,400	-0.2	0.5	2.6	تداول
8,472	-0.7	-2.3	-18.8	سوق قطر
6,906	-0.3	0.1	20.1	بورصة الكويت
4,470	0.7	0.4	-1.7	سوق أبوظبي
3,653	0.0	0.2	3.5	سوق دبي المالي
5,011	-0.6	-0.7	-13.4	سوق مسقط
1,308	-0.2	-0.6	7.1	سوق البحرين
493	-0.1	0.5	3.5	ام اس سي أي الخليجي

السلع والعملات الرئيسية				
إغلاق	يوم واحد %	الاسبوع حتى تاريخه %	العام حتى تاريخه %	
1,331	-0.1	-1.2	15.5	الذهب
17.86	-0.3	-0.6	12.2	الفضة
54.13	-0.3	0.7	-7.9	برنت
51.82	-1.4	-1.4	-2.8	سلة أوبك
1.20	0.2	-0.5	13.9	اليورو
91.80	-0.1	0.5	-10.2	مؤشر الدولار الأمريكي
110.140	-0.1	-2.1	6.2	الين الياباني

المؤشرات العالمية الرئيسية				
إغلاق	يوم واحد %	الاسبوع حتى تاريخه %	العام حتى تاريخه %	
22,119	0.3	1.5	11.9	داو جونز الصناعي
2,496	0.3	1.4	11.5	اس اند بي 500
19,880	0.5	3.1	4.0	نيكاي 225
27,890	-0.3	0.8	26.8	هانغ سنغ
7,401	-0.2	0.3	3.6	فوتسي 100
5,209	0.6	1.9	7.1	كاك 40
1,988	0.3	1.2	13.5	ام اس سي اي العالمي
1,102	0.3	1.0	27.8	ام اس سي اي-ايه ام

أسعار الفائدة				
التغير 3 ش	شهر واحد	شهور 3	شهر 12	سنة واحدة
1.24	1.32	1.70	0.46	لييبور (بالدولار)
1.46	1.79	2.24	-0.54	سيبور (ريال سعودي)
1.34	1.55	2.13	0.34	ايبور ( درهم اماراتي)

13/Sep/2017 8:10 AM

مصدر البيانات: بلومبرج  
محدث كما في

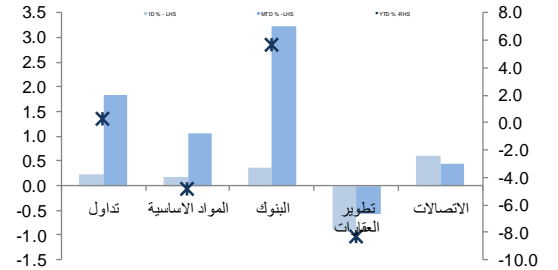


تداول - الاسهم الأكثر ارتفاعا/ انخفاضاً

الشركة	آخر سعر	التغير %	حجم التداول (بالملايين)	قيمة التداول (مليون ريال)
ملاذ للتأمين	20.79	64.9	0.344	7.17
البحر الأحمر للإسكان	19.83	7.3	1.739	33.70
الدرع العربي للتأمين	42.36	5.1	0.784	33.35
المملكة القابضة	10.79	5.0	1.689	18.44
عناية السعودية للتأمين	21.88	3.5	1.550	34.02

الشركة	آخر سعر	التغير %	حجم التداول (بالملايين)	قيمة التداول (مليون ريال)
تمام للكيماويات	20.8	-5.3	0.962	20.61
البنك السعودي الفرنسي	31.7	-4.0	0.401	12.90
صناعة الورق	8.6	-2.3	1.258	10.87
الأسماك	31.3	-1.8	0.273	8.62
الوطنية للتأمين	32.0	-1.8	0.278	8.95

تداول - أداء قطاعات الرسملة الكبيرة ( وزن كبير في المؤشر من 10%)

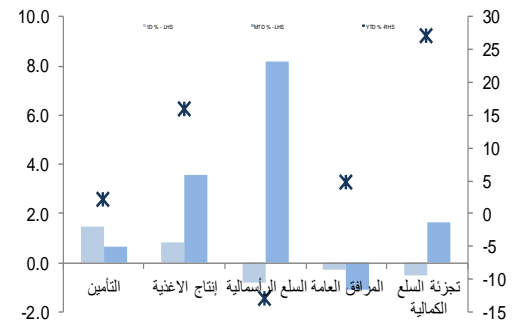


تداول - الاسهم الأكثر رفعا /خفضا للمؤشر

الشركة	آخر سعر	التغير %	حجم التداول (بالملايين)	قيمة التداول (مليون ريال)
مصرف الراجحي	68.28	0.7	6.3	2.20
سابك	100.73	0.8	5.0	4.95
البنك الأهلي التجاري	54.58	0.5	2.1	0.34
فواز الحكير	42.03	2.3	1.0	0.32
ملاذ للتأمين	20.79	64.9	1.0	0.34

الشركة	آخر سعر	التغير %	حجم التداول (بالملايين)	قيمة التداول (مليون ريال)
البنك السعودي الفرنسي	31.67	-4.0	-8.5	12.90
جبل عمر	67.50	-0.8	-3.2	29.30
مصرف الإنماء	17.90	-1.5	-3.0	483.13
معادن	52.86	-1.0	-2.2	18.90
السعودية للكهرباء	23.82	-0.7	-1.1	28.28

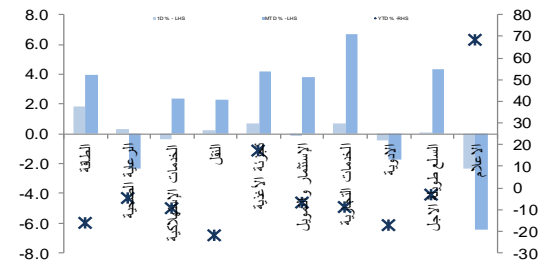
تداول - أداء قطاعات الرسملة المتوسطة ( وزن متوسط في المؤشر بين 5%-10%)



تداول - الاسهم الأعلى من حيث أحجام التداول

الشركة	آخر سعر	التغير %	حجم التداول (بالملايين)	قيمة التداول (مليون ريال)
مصرف الإنماء	17.90	-1.5	26.707	483.13
دار الأركان	6.39	0.0	10.163	64.98
أمانة للتأمين	30.05	1.4	6.055	184.09
سابك	100.73	0.8	4.951	499.68
كيان	8.78	0.2	4.895	43.02
بنك الجزيرة	12.99	-0.9	4.541	59.18
السعودية للطباعة والتغليف	24.17	0.1	2.501	60.68
مصرف الراجحي	68.28	0.7	2.201	149.90
توبو للتتمية الزراعية	13.78	-1.0	2.167	30.09
التصنيع	14.97	-1.3	2.008	30.39

تداول - أداء قطاعات الرسملة الصغيرة ( وزن صغير في المؤشر من 5%)



تداول - أسهم قريبة من أدنى مستوى ل 52 اسبوع

الشركة	آخر سعر	أدنى ل 52 اسبوع	التغير %	قيمة التداول (مليون ريال)
أسمنت القصيم	45.20	45.00	0.4%	0.000
اسمنت المدينة	10.96	10.88	0.7%	0.964
الفخارية	45.10	44.50	1.3%	0.490
الاسمنت العربية	31.98	31.55	1.4%	2.419
اسمنت المنطقة الجنوبية	50.30	49.10	2.4%	0.294

تداول - أسهم قريبة من أعلى مستوى ل 52 اسبوع

الشركة	آخر سعر	أعلى ل 52 اسبوع	التغير %	قيمة التداول (مليون ريال)
جازان للتنمية	18.38	18.60	1.2%	16.636
البنك السعودي للاستثمار	15.16	15.40	1.6%	0.874
بنك الرياض	11.60	11.80	1.7%	16.782
بنك الجزيرة	12.99	13.22	1.8%	59.184
معادن	52.86	53.80	1.8%	18.895

مصدر البيانات: الراجحي المالية، بلومبرج



أداء الاسواق الاقليمية

الدولة	اخر اغلاق	التغير في المؤشر %			رسملة السوق بليون ريال	حجم التداول مليون سهم	قيمة التداول مليون دولار	السعر/الربح	سعر/ق دفترية	عائد توزيعات
		يوم واحد	شهر واحد	العام لتاريخه						
تداول	7,400	-0.2	1.9	2.6	466	115	18.1	1.7	3.2	
بورصة قطر	8,472	-0.7	-3.7	-18.8	101	8	14.6	1.4	4.1	
سوق دبي	3,653	0.0	0.4	3.5	86	196	-	1.4	3.9	
سوق ابو ظبي	4,470	0.7	0.0	-1.7	117	137	16.5	1.3	4.6	
سوق الكويت	6,906	-0.3	0.2	20.1	101	136	18.3	1.2	5.3	
سوق مسقط	5,011	-0.6	-0.8	-13.4	14	10	11.6	1.0	5.3	
سوق البحرين	1,308	-0.2	0.4	7.1	22	1	7.7	0.8	6.0	

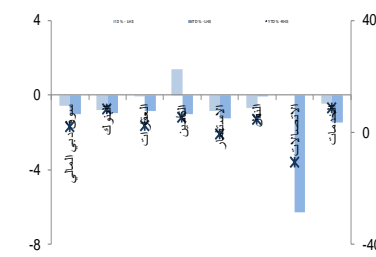
دبي - الاسهم الأكثر ارتفاعا/انخفاضا

الشركة	اخر سعر	التغير %	حجم التداول (بالملايين)
الخليجية للاستثمارات العامة	0.37	1.6	3.83
إعمار العقارية	8.78	0.9	5.97
دبي للإستثمار	2.40	0.4	2.63
أرامكس ش م ع	5.04	0.2	0.43
NA	NA	NA	NA

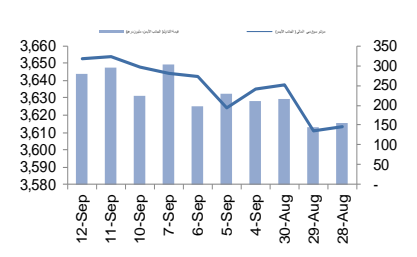
  

الشركة	اخر سعر	التغير %	حجم التداول (بالملايين)
ماركا	0.73	-6.0	35.91
شعاع كابيتال	1.19	-3.3	4.13
العربية للطيران	1.12	-1.8	2.57
ديار للتطوير	0.45	-1.7	17.80
مصرف عجمان	1.15	-1.7	0.26

دبي - أداء القطاعات



دبي - اتجاه النشاط (العشرة أيام الأخيرة)



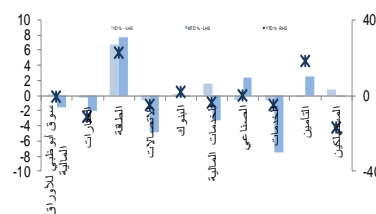
أبو ظبي - الاسهم الأكثر ارتفاعا/انخفاضا

الشركة	اخر سعر	التغير %	حجم التداول (بالملايين)
الهلال الأخضر للتأمين	2.12	14.6	0.001
رأس الخيمة العقارية	0.72	2.9	0.000
ميتاف للتأمين التكاملي	0.89	2.3	57.997
فابت	10.45	2.0	5.231
NA	NA	NA	5.757

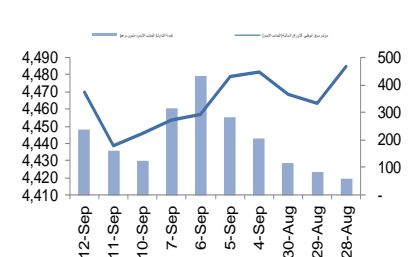
  

الشركة	اخر سعر	التغير %	حجم التداول (بالملايين)
سرايفك رأس الخيمة	2.62	-3.1	0.139
اسمنت الخليج	1.03	-1.9	0.801
اعلية	5.30	-1.7	1.473
دانة عمار	0.80	-1.2	27.009
إشراف العقارية	0.87	-1.1	11.634

أبو ظبي - أداء القطاعات



أبو ظبي - اتجاه النشاط (العشرة أيام الأخيرة)




قطر - الاسهم الأكثر ارتفاعا/انخفاضا

الشركة	اخر سعر	التغير %	حجم التداول (بالملايين)
ناقلات	15.94	1.1	0.298
مصرف قطر الاسلامي	92.00	1.0	0.077
بنك الدوحة	30.00	0.5	0.732
الرعاية	67.96	0.4	0.028
NA	NA	NA	NA

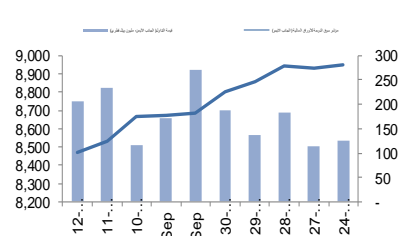
  

الشركة	اخر سعر	التغير %	حجم التداول (بالملايين)
الملاحة	58.55	-5.6	0.139
المستثمرون القطريون	41.00	-4.0	0.019
أعمال	9.50	-3.8	0.084
الدولي	52.49	-2.8	0.124
الخليج الدولية	17.15	-2.3	0.109

قطر - أداء القطاعات



قطر - اتجاه النشاط (العشرة أيام الأخيرة)



مصدر البيانات: الراجحي المالية، بلومبرج

فضلا أنظر الصفحة قبل الأخيرة للاطلاع على بعض الإفصاحات الإضافية الهامة. شركة الراجحي المالية (الراجحي)، هي وسيط متعامل أجنبي غير مسجل في الولايات المتحدة الأمريكية. وإدارة البحوث في الراجحي المالية تضم محلي بحث أو محللين باحثين، غير مسجلين في الولايات المتحدة الأمريكية. ويتم توزيع بحث الراجحي في الولايات المتحدة الأمريكية بموجب القاعدة رقم 15-6 من قانون تبادل الأوراق المالية لعام 1934 الصادر، فقط بواسطة مؤسسة روزنبلات سيكوريتيز Rosenblatt Securities، وهي مؤسسة مسجلة في هيئة تبادل

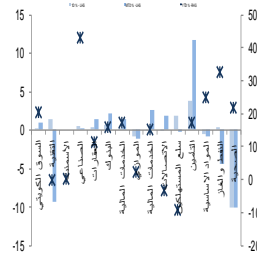
الأوراق المالية الأمريكية كما أنها متعامل وسيط عضو في هيئة تنظيم القطاع المالي الأمريكية FINRA.



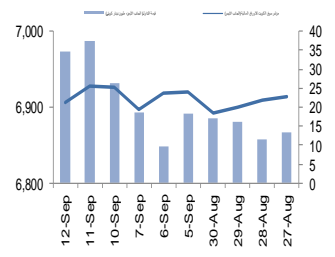
الكويت - الاسهم الأكثر ارتفاعا / انخفاضاً

حجم التداول (بالملايين)	التغير %	آخر سعر	الشركة
0.000	13.5	49.5	مراكز التجارة العقارية
3.800	3.5	62	نور للاستثمار المالي
1.380	3.3	310	الشعبية الصناعية
0.047	3.0	34	الديرة القابضة
2.002	2.7	53.9	التحريص القابضة
حجم التداول (بالملايين)	التغير %	آخر سعر	الشركة
0.610	-7.8	40.4	المالكية للمدن العقارية
0.098	-3.8	62.9	رمك الكويت العقارية
0.244	-3.7	103	الكويتية للاستثمار
0.026	-3.6	80	برقان لحفر الآبار
1.677	-3.1	50.4	مدينة الأعمال الكويتية العقارية

الكويت - أداء القطاعات



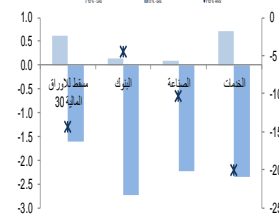
الكويت - اتجاه النشاط ( العشرة أيام الأخيرة )



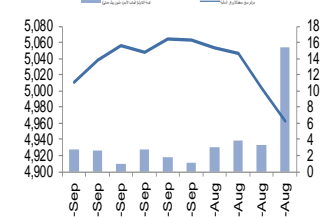
عمان - الاسهم الأكثر ارتفاعا / انخفاضاً

حجم التداول (بالملايين)	التغير %	آخر سعر	الشركة
0.132	2.4	0.215	الخليج الدولية للكيماويات
0.434	1.7	1.230	العمانية للاتصالات
NA	NA	NA	NA
NA	NA	NA	NA
NA	NA	NA	NA
حجم التداول (بالملايين)	التغير %	آخر سعر	الشركة
0.835	-2.7	0.110	بنك اتش اس بي سي عمان
0.100	-2.5	0.077	الخليجية لخدمات الاستثمار
0.091	-2.4	0.120	الاتوار لملاط السيراميك
0.207	-2.4	0.410	اسخت عمان
0.378	-2.3	0.210	البنك الوطني العماني

عمان - أداء القطاعات



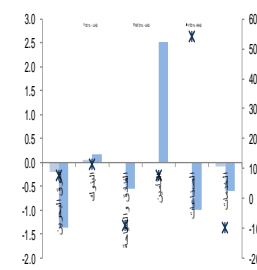
عمان - اتجاه النشاط ( العشرة أيام الأخيرة )



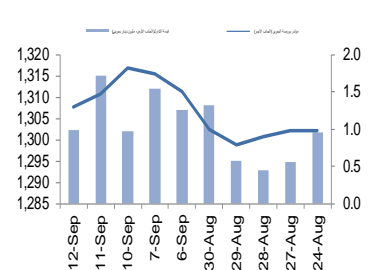
البحرين - الاسهم الأكثر ارتفاعا / انخفاضاً

حجم التداول (بالملايين)	التغير %	آخر سعر	الشركة
0.014	4.4	0.141	بنك البحرين الإسلامي
0.027	1.0	0.206	البحرين للاتصالات
NA	NA	NA	NA
NA	NA	NA	NA
NA	NA	NA	NA
حجم التداول (بالملايين)	التغير %	آخر سعر	الشركة
0.050	-3.7	0.130	بنك الأتمار
0.706	-1.0	0.490	بيت التمويل الخليجي
0.205	-0.9	0.112	المصرف الخليجي التجاري
0.200	-0.7	0.725	البنك الأهلي الم
NA	NA	NA	NA

البحرين - أداء القطاعات



البحرين - اتجاه النشاط ( العشرة أيام الأخيرة )



مصدر البيانات: الراجحي المالية، بلومبرج

فضلاً أنظر الصفحة قبل الأخيرة للاطلاع على بعض الإفصاحات الإضافية الهامة. شركة الراجحي المالية (الراجحي)، هي وسيط-متعامل أجنبي غير مسجل في الولايات المتحدة الأمريكية. وإدارة البحوث في الراجحي المالية تضم محللي بحوث او محللين باحثين، غير مسجلين في الولايات المتحدة الأمريكية. ويتم توزيع بحوث الراجحي في الولايات المتحدة الأمريكية بموجب القاعدة رقم 15-6 من قانون تبادل الأوراق المالية لعام 1934 الصادر، فقط بواسطة مؤسسة روزنبلات سيكورييتيز Rosenblatt Securities، وهي مؤسسة مسجلة في هيئة تبادل

الأوراق المالية الأمريكية كما أنها متعامل وسيط عضو في هيئة تنظيم القطاع المالي الأمريكية FINRA.



## افصاحات مهمة للأشخاص الأمريكيين

تم اعداد هذا التقرير البحثي من قبل شركة الراجحي المالية ( الراجحي ) ، وهي شركة مرخصة لممارسة نشاطات الأوراق المالية في المملكة العربية السعودية. وشركة الراجحي ليست وسيطاً مالياً مسجلاً في الولايات المتحدة الأمريكية ، وبناء عليه، فإنها لا تخضع لقواعد الولايات المتحدة الأمريكية المتعلقة بإعداد التقارير البحثية واستقلالية محلي البحوث. ويتم تقديم هذا التقرير البحثي ، لتوزيعه " للمستثمرين المؤسسيين الرئيسيين في الولايات المتحدة الأمريكية ) ، اعتماداً على الاستثناء من التسجيل الذي توفره القاعدة 6-15 من قانون تبادل الأوراق المالية الأمريكي لعام 1934 وتعديلاته ("قانون تبادل الأوراق المالية").

ويجب على أي جهة أمريكية متلقية لهذا التقرير البحثي وترغب في تنفيذ أي عملية لشراء أو بيع أوراق مالية أو أدوات مالية مرتبطة بها بناء على المعلومات المقدمة في هذا التقرير البحثي، يجب عليها أن تفعل ذلك ، فقط من خلال مؤسسة روزنبلات سكيوريتيز انكوربوريشن Rosenblatt Securities Inc. ، وعنوانها ، 40Wall Street 59th Floor, New York, NY 10005، وهي وسيط متعامل مسجل في الولايات المتحدة الأمريكية. ولا يسمح ، تحت أي ظرف من الظروف ، لأي متلق لها التقرير البحثي ، تنفيذ أي عملية لشراء أو بيع أوراق مالية أو أدوات مالية مرتبطة بها ، من خلال الراجحي. وتقبل مؤسسة روزنبلات سكيوريتيز انكوربوريشن ، تحمل المسؤولية المتعلقة بمحتويات هذا التقرير البحثي ، وفقاً للشروط المضحة أذناه، في حالة تسليم هذا التقرير لشخص أمريكي لا يكون مستثمراً مؤسسياً أمريكياً رئيسياً.

إن المحلل الذي يظهر اسمه في هذا التقرير البحثي ، غير مسجل أو مؤهل كمحلل باحث لدى هيئة تنظيم الأوراق المالية والبورصات الأمريكية FINRA وربما لا يكون شخصاً مرتبطاً بمؤسسة روزنبلات سكيوريتيز انكوربوريشن ، وبناء عليه، فإنه ربما لا يخضع للقيود المعمول بها بموجب قواعد هيئة تنظيم الأوراق المالية والبورصات الأمريكية FINRA المتعلقة بإقامة الاتصالات مع شركة تابعة أو الظهور في وسائل الاعلام والتداول في أوراق مالية تكون في حساب محلل باحث.

## الملكية وتضارب المصالح الجوهري

لا تملك مؤسسة روزنبلات سكيوريتيز انكوربوريشن ، أو شركاتها التابعة ، " ملكية منفعة " ، كما هو محدد وفقاً للقسم 13(d) من قانون تبادل الأوراق المالية ، 1% أو أكثر من أوراق الملكية ( الأسهم ) equity securities المذكورة في التقرير. ويمكن أن يكون لدى مؤسسة روزنبلات سكيوريتيز انكوربوريشن أو شركاتها التابعة والأشخاص ذوي الصلة أو مديريها أو العاملين لديها ، مصالح أو مراكز استثمارية مغطاة long positions أو مراكز استثمارية مكشوفة short positions ، كما يمكن أن يقوموا في أي وقت من الأوقات بعمليات شراء أو بيع بصفة أصيل أو وكيل للأوراق المالية المشار إليها في هذه الوثيقة. إن مؤسسة روزنبلات سكيوريتيز انكوربوريشن ليست لديها أي دراية بأي تضارب مصالح جوهري حتى تاريخ هذا المنشور أو النشرة.

## نشاطات التعويض والمصرفية الاستثمارية

لم تقم مؤسسة روزنبلات سكيوريتيز انكوربوريشن ، أو أي شركة تابعة لها ، بإدارة أو المشاركة في ادارة طرح عام للاكتتاب في أوراق مالية للشركة التابعة خلال الاثني عشر (12) شهراً الماضية ، كما أنها لم تتلقى تعويضاً نظير قيامها بنشاطات مصرفية استثمارية من الشركة التابعة خلال الاثني عشر (12) شهراً الماضية ، ولا يتوقع أن تستلم في أي شركة تابعة لها ، أو تعتمد البحث عن تعويض مقابل خدمات مصرفية استثمارية من الشركة خلال الأشهر الثلاثة التالية.

## افصاحات اضافية

إن هذا التقرير البحثي متاح للتوزيع ، فقط تحت الظروف التي يمكن أن يسمح بها القانون المعمول به. ولا يتعلق هذا التقرير البحثي بالأهداف الاستثمارية المحددة أو المؤسسات المالية أو الاحتياجات الخاصة بأي متلق محدد، حتى لو تم إرساله إلى متلق وحيد لهذا التقرير. إن هذا التقرير البحثي ليس مضموناً أن يكون بياناً كاملاً أو ملخصاً لأي أوراق مالية أو أدوات مالية أو تقارير أو تطورات ، حسب ما هو مشار إليه في هذا التقرير البحثي. وسوف لن يكون هناك أي التزام أو مسؤولية على أي من الراجحي أو أي من مرانها أو موظفيها أو العاملين لديها أو وكلائها ، أيًا كان منشؤه ، عن أي خطأ أو عدم دقة أو عدم اكتمال يتعلق بحقيقة أو رأي متضمن في هذا التقرير البحثي ، أو عدم اهتمام في اعداد أو نشر هذا التقرير البحثي ، أو أي خسائر أو أضرار ربما تنشأ من استخدام هذا التقرير البحثي.

وربما تعتمد الراجحي ، على حواجز معلومات information barriers ، مثل "الجدران الصينية Chinese Walls" للسيطرة على تدفق المعلومات في ما بين مجالات أو وحدات أو أقسام أو مجموعات أو الشركات التابعة للراجحي.

إن الاستثمار في أي أوراق مالية غير أمريكية أو في أدوات مالية مرتبطة بها ( يشمل ذلك ايصالات ايداع الأوراق المالية ADRs ) التي تم نقاشها في هذا التقرير البحثي ، ربما يظهر مخاطر معينة. ذلك لأن الأوراق المالية الخاصة بجهات اصدار غير أمريكية ، ربما لا تكون مسجلة لدى ، أو ربما تكون خاضعة لأنظمة، هيئة الأوراق المالية والبورصات الأمريكية. ويمكن أن تكون المعلومات المتعلقة بمثل هذه الأوراق المالية غير الأمريكية أو الأدوات المالية ذات الصلة ، محدودة. وربما لا تكون الشركات الأجنبية ، خاضعة لمعايير المراجعة ورفع التقارير والمتطلبات التنظيمية التي يمكن مقارنتها بتلك المعمول بها داخل الولايات المتحدة الأمريكية.

إن قيمة أي استثمار أو دخل متحقق من أي أدوات مالية مرتبطة بها ، تم نقاشها في هذا التقرير البحثي ، وبعملة غير الدولار الأمريكي ، تكون خاضعة لتقلبات أسعار صرف العملات التي ربما يكون لها تأثيرات إيجابية أو سلبية على قيمة أو الربح المتوقع من تلك الأوراق المالية أو الأدوات المالية المرتبطة بها.

إن الأداء الماضي ، ليس بالضرورة أن يكون دليلاً ومرشداً للأداء المستقبلي ، كما أن شركة الراجحي المالية لا تقدم تعهداً أو ضماناً ، صريحاً أو ضمنياً ، في ما يتعلق بالأداء المستقبلي. وقد يشهد الربح من الاستثمارات تنديباً. كذلك ، فإن سعر أو قيمة الاستثمارات التي يرتبط بها هذا التقرير البحثي، سواء بشكل مباشر أو غير مباشر ، ربما يهبط أو يرتفع بشكل مغاير لمصالح المستثمرين. وقد تصبح أي توصية أو رأي متضمن في هذا التقرير البحثي ، قديمة نتيجة للتغيرات التي تحدث في البيئة التي تعمل فيها الجهة المصدرة للأوراق المالية التي تخضع للتحليل، بالإضافة إلى التغيرات التي تطرأ على التقديرات والتنبؤات والافتراضات ومنهجية التقييم المستخدمة في هذا التقرير.

ولا يسمح بنسخ أو إرسال أو استخراج نسخ طبق الأصل ، لأي جزء من محتويات هذا التقرير البحثي، بأي شكل أو بأي طريقة ، بدون الموافقة الخطية المسبقة من شركة الراجحي ، كما أن الراجحي لا تقبل أي مسؤولية أيًا كان نوعها ، عن الأفعال التي تصدر عن الغير ، في ما يتعلق بهذا الموضوع. لقد تم اعداد وثيقة البحث هذه ، بواسطة شركة الراجحي المالية (" الراجحي المالية") ومقرها الرياض ، المملكة العربية السعودية. وقد تم اعدادها ليتم استخدامها اعتماداً على ما هو متعارف عليه في سوق الأوراق المالية ولا يجوز اعادة توزيعها أو اعادة إرسالها أو الإفصاح عنها ، كلياً أو جزئياً ، أو بأي شكل أو طريقة ، بدون الموافقة المكتوبة الصريحة من شركة الراجحي المالية. إن استلامك واستعراضك لهذه الوثيقة البحثية ، يمثل موافقتك على عدم اعادة توزيع أو إرسال أو الإفصاح للآخرين عن المحتويات أو الآراء أو الملخصات أو المعلومات التي تشتمل عليها هذه الوثيقة ، قبل أن يتم الإفصاح بشكل عام ، عن هذه المعلومات من قبل شركة الراجحي المالية. لقد تم الحصول على المعلومات التي تشتمل عليها هذه الوثيقة ، من مصادر عامة متنوعة يعتقد بأنها موثوقة ، ولكننا لا نضمن دقتها. إن شركة الراجحي المالية لا تقدم أي تعهدات ( صريحة أو ضمنية ) ، في ما يتعلق بالبيانات والمعلومات المقدمة ، كما أن شركة الراجحي المالية ، لا تتعهد بأن محتويات هذه الوثيقة من المعلومات مكتملة ، أو خالية من أي أخطاء ، أو أنها غير مضللة ، أو أنها مناسبة لأي غرض محدد. وتوفر وثيقة البحث هذه معلومات عامة فقط. ولا تشكل المعلومات أو أي رأي معين عنه ، عرضاً أو دعوة للعمل أو تقديم عرض ، لشراء أو بيع أي أوراق مالية أو منتجات استثمارية أخرى ترتبط بتلك الأوراق المالية أو الاستثمارات. ولا يقصد منها تقديم نصيحة بشأن الاستثمار الشخصي كما أنها لا تأخذ في الاعتبار الأهداف الاستثمارية المحددة والوضع المالي والاحتياجات الخاصة بأي شخص معين ربما يحصل على هذه الوثيقة.

وينبغي على المستثمرين البحث عن الاستشارة المالية أو القانونية أو الخاصة بالضرائب ، في ما يتعلق بملءة الاستثمار في أي أوراق مالية أو الاستثمارات الأخرى أو الاستراتيجيات الاستثمارية التي تم نقاشها أو التوصية بها في هذه الوثيقة البحثية، كما يجب عليهم أن يفهموا أن البيانات أو الافادات المتعلقة بالفرص المستقبلية ربما لا تتحقق. وينبغي على المستثمرين أن ينتبهوا إلى أن الربح المتوقع من تلك الأوراق المالية أو الاستثمارات الأخرى ، إذا وجد ، قد يتذبذب وأن سعر أو قيمة تلك الأوراق المالية والاستثمارات ربما يرتفع أو يهبط. ويمكن أن يكون للتقلبات التي تحدث في أسعار صرف العملات تأثيرات عكسية على قيمة أو سعر أو الربح المتوقع من ، استثمارات محددة. ووفقاً لذلك ، ربما يحصل المستثمرون على مبالغ أقل من أصل المبالغ التي استثمروها. وربما يكون للراجحي المالية أو لموظفيها أو لوكائها أو أكثر من شركاتها التابعة ( يشمل ذلك محلي البحوث ) ، مصلحة مالية في الأوراق المالية للمصدر ( المصدرين ) أو في استثمار ذات صلة ، بما في ذلك المراكز المغطاة أو المراكز المكشوفة في الأوراق المالية أو الضمانات أو حقوق الخيارات المستقبلية أو عقود الخيار أو المشتقات المالية أو الأدوات المالية الاستثمارية الأخرى. وربما تقوم شركة الراجحي المالية أو الشركات التابعة لها ، من وقت لآخر ، بأعمال مصرفية استثمارية أو خدمات أخرى ، لجذب أعمال مصرفية استثمارية أو أعمال أخرى من ، أي شركة جرى ذكرها في هذه الوثيقة البحثية. وسوف لن تكون الراجحي المالية ، وكذلك شركاتها التابعة وموظفيها ، خاضعة لأي خسارة أو أضرار ، مباشرة أو غير مباشرة أو تبعية ، قد تنشأ ، بصورة مباشرة أو غير مباشرة ، عن أي استخدام للمعلومات التي تتضمنها هذه الوثيقة البحثية.

إن وثيقة البحث هذه ، وأي توصيات تشتمل عليها ، تخضع للتغيير بدون اخطار مسبق. ولا تتحمل شركة الراجحي المالية أية مسؤولية عن تحديث المعلومات الواردة في وثيقة البحث هذه. كما لا يسمح أيضاً بتغيير أو اصدار نسخة طبق الأصل أو إرسال أو توزيع ، كل أو أي جزء من وثيقة البحث هذه، بأي شكل أو بأي وسيلة. وهذه الوثيقة البحثية ، غير موجهة إلى ، أو يعتمد توزيعها إلى أو استخدامها بواسطة ، أي شخص أو كيان يكون مواطناً أو يقيم في أو يقع مقره في أي دولة أو ولاية أو دولة أو أي اختصاص تشريعي آخر ، يكون فيها هذا التوزيع أو النشر أو توفير الوثيقة أو استخدامها ، مخالفاً للقانون ، أو ربما يجعل الراجحي المالية أو أي واحدة من شركاتها التابعة ، عرضة لأي متطلبات تسجيل أو ترخيص في اطار ذلك الاختصاص التشريعي.

فضلاً أنظر الصفحة قبل الأخيرة للاطلاع على بعض الإفصاحات الإضافية الهامة. شركة الراجحي المالية ( الراجحي ) ، هي وسيط متعامل أجنبي غير مسجل في الولايات المتحدة الأمريكية. وإدارة البحوث في الراجحي المالية تضم محلي بحت أو محللين باحثين ، غير مسجلين في الولايات المتحدة الأمريكية. ويتم توزيع بحت الراجحي في الولايات المتحدة الأمريكية بموجب القاعدة رقم 6-15 من قانون تبادل الأوراق المالية لعام 1934 الصادر. فقط بواسطة مؤسسة روزنبلات سكيوريتيز Rosenblatt Securities ، وهي مؤسسة مسجلة في هيئة تبادل الأوراق المالية الأمريكية كما أنها متعامل وسيط عضو في هيئة تنظيم القطاع المالي الأمريكية FINRA.



## إخلاء المسؤولية

أعدت وثيقة البحث هذه من قبل شركة الراجحي المالية "الراجحي المالية"، الرياض، المملكة العربية السعودية للاستخدام العام من عملاء شركة الراجحي المالية ولا يجوز إعادة توزيعها أو إعادة إرسالها أو الإفصاح عنها، كليا أو جزئيا، أو بأي شكل أو طريقة، دون موافقة كتابية صريحة من شركة الراجحي المالية. إن استلام هذه الوثيقة والإطلاع عليها يعتبر بمثابة موافقة من جانبكم على عدم إعادة توزيع أو إعادة إرسال أو الإفصاح للآخرين عما تتضمنه من محتويات وأراء، واستنتاجات أو معلومات قبل نشر تلك المعلومات للعموم من جانب شركة الراجحي المالية. وقد تم الحصول على المعلومات الواردة في هذه الوثيقة من مصادر عامة مختلفة يعتقد أنها معلومات موثوقة لكننا لا نضمن دقتها. وشركة الراجحي المالية لا تقدم أية إقرارات أو ضمانات (صريحة أو ضمنية) بشأن البيانات والمعلومات المقدمة كما أنها لا تقر بأن المعلومات التي تتضمنها هذه الوثيقة هي معلومات كاملة أو خالية من أي خطأ أو غير مضللة أو أنها تصلح لأي عرض محدد. فوثيقة البحث هذه إنما تقدم معلومات عامة فقط. كما أنه لا المعلومات ولا أي رأي وارد في هذه الوثيقة يشكل عرضا أو دعوة لتقديم عرض لشراء أو بيع أي أوراق مالية أو غيرها من المنتجات الاستثمارية ذات الصلة بتلك الأوراق المالية أو الاستثمارات. وليس الغرض من هذه الوثيقة تقديم مشورة شخصية في مجال الاستثمار كما أنها لا تأخذ في الاعتبار الأهداف الاستثمارية أو الوضع المالي أو الاحتياجات المحددة لأي شخص معين قد يستلم هذه الوثيقة.

ينبغي للمستثمرين السعي للحصول على المشورة المالية أو القانونية أو الضريبية بشأن مدى ملاءمة الاستثمار في أي أوراق مالية، أو استثمار آخر أو أية استراتيجيات استثمار جرت مناقشتها أو التوصية بها في هذه الوثيقة، وينبغي للمستثمرين تفهم أن البيانات المتعلقة بالتوقعات المستقبلية الوارد في هذه الوثيقة قد لا تتحقق. كذلك ينبغي للمستثمرين ملاحظة أن الدخل من أوراق مالية من هذا النوع أو غيرها من الاستثمارات، إن وجد، قد يتعرض للتقلبات وبأن سعر أو قيمة تلك الأوراق المالية والاستثمارات يكون عرضة للارتفاع أو الانخفاض. كما أن التقلبات في أسعار الصرف قد يكون لها آثار سلبية على قيمة أو ثمن، أو الدخل المتأتي من استثمارات معينة. وبناء عليه، يمكن للمستثمرين أن يحصلوا على عائد يكون أقل من مبلغ رأسمالهم المستثمر أساسا. ويجوز أن يكون لشركة الراجحي المالية أو المسؤولين فيها أو واحد أو أكثر من الشركات الفرعية التابعة لها (بما في ذلك محلي البحث) مصلحة مالية في الأوراق المالية للجهة أو الجهات المصدرة لتلك الأوراق المالية أو الاستثمارات ذات العلاقة، بما في ذلك المراكز طويلة أو قصيرة الأجل في الأوراق المالية، وخيارات شراء الأسهم أو العقود الأجلة أو الخيارات الأخرى أو المشتقات، أو غيرها من الأدوات المالية. كما يجوز لشركة الراجحي المالية أو الشركات التابعة لها أن تقوم من وقت لآخر بإداء الخدمات المصرفية الاستثمارية أو غيرها من الخدمات أو السعي لتأمين الخدمات المصرفية الاستثمارية أو غيرها من الأعمال من أي شركة من الشركات المذكورة في هذه الوثيقة من وثائق البحث. وشركة الراجحي المالية، بما في ذلك الشركات التابعة لها وموظفيها، لا تكون مسؤولة عن أي أضرار مباشرة أو غير مباشرة أو خسارة أو أضرار أخرى قد تنشأ، بصورة مباشرة أو غير مباشرة، من أي استخدام للمعلومات الواردة في هذه الوثيقة من وثائق البحث. ولا يجوز تغيير أو استنساخ أو إرسال أو توزيع هذه الوثيقة من وثائق البحث وأية توصيات واردة فيها للتغيير دون إشعار مسبق. وشركة الراجحي المالية لا تتحمل أي مسؤولية عن تحديث المعلومات الواردة في هذه الوثيقة من وثائق البحث. ولا يجوز تغيير أو استنساخ أو إرسال أو توزيع هذه الوثيقة من وثائق البحث كليا أو جزئيا بأي شكل أو بأي وسيلة. كما يراعى أن هذه الوثيقة من وثائق البحث ليست موجهة إلى أو معدة للتوزيع أو استخدامها من قبل أي شخص أو كيان سواء كان مواطنا أو مقيما في أي مكان أو دولة أو بلد أو أية ولاية قضائية أخرى، حيثما يكون مثل هذا التوزيع أو النشر أو توافر أو استخدام هذه الوثيقة مخالفا للقانون أو يتطلب من شركة الراجحي المالية أو أي من فروعها القيام بأي تسجيل أو استيفاء أي شرط من شروط الترخيص ضمن ذلك البلد أو تلك الولاية القضائية.

## للاتصال

شركة الراجحي المالية  
إدارة البحوث

المكتب الرئيسي، طريق الملك فهد

صندوق البريد 5561، الرياض 11432

المملكة العربية السعودية

البريد الإلكتروني:

research@alrajhi-capital.com

تم ترخيص شركة الراجحي المالية من قبل هيئة السوق المالية السعودية، بموجب ترخيص رقم 07068/ 37

الراجحي المالية  
Al Rajhi Capital

