



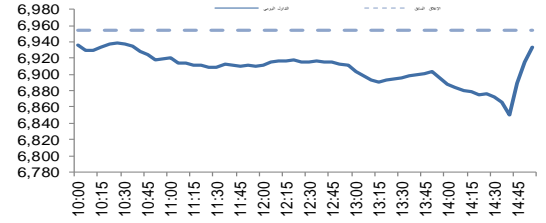
إدارة البحوث

research@alrajhi-capital.com
هاتف: +966 11 211 9449

نظرة على الأسواق العالمية

- في الولايات المتحدة الأمريكية، سيكون اهتمام المستثمرين على صدور أرقام مبيعات التجزئة وأرقام تضخم المستهلكين يوم الأربعاء، وسيكون مفيداً لقياس مسار السياسة النقدية للبلاد. وستبدأ الأسواق الأسبوع مع صدور بيان الميزانية الشهرية يوم الاثنين، تليها بيانات مطالبات اعانة البطالة الأولية وإحصاءات الإنتاج الصناعي يوم الخميس. وفي الوقت نفسه، سيصدر تقرير عدد منصات حفر الخام الأمريكي يوم الجمعة.
- في أوروبا، سيركز المستثمرون على الإعلان عن بيانات الناتج المحلي الإجمالي (أولية) للربع الثالث لعام 2017 في منطقة اليورو وألمانيا، يوم الثلاثاء، وسيكون مفيداً لتقييم قوة الاقتصاد الإقليمي. علاوة على ذلك، سيتم إصدار أرقام التضخم في ألمانيا والمملكة المتحدة بالإضافة إلى إحصاءات الإنتاج الصناعي في منطقة اليورو في نفس اليوم. وفي الوقت نفسه، سيتم صدور معدل البطالة في المملكة المتحدة وأرقام الميزان التجاري في منطقة اليورو يوم الأربعاء، في حين ستصدر بيانات مبيعات التجزئة في المملكة المتحدة يوم الخميس.
- انخفضت معظم أسواق الأسهم في منطقة مجلس التعاون الخليجي يوم الأحد، متأثرة بالمخاوف الجيوسياسية في المنطقة. وانخفض سوق الكويت وسوق البحرين بنسبة 1.3% و 0.3% على التوالي، بينما انخفض سوق أبوظبي بنسبة 0.1%. وانخفض سوق قطر بنسبة 0.1%، متأثراً بشركة أسمنت قطر الوطنية. ومع ذلك، ارتفع سوق دبي بنسبة 0.4% بدعم من شركة إعمار العقارية، في حين ارتفع سوق سلطنة عمان بنسبة 0.2%.
- تتداول الاسواق الاسيوية بشكل متباين هذا الصباح، على اثر بيانات الاسواق الغربية الباهتة الاسبوع الماضي. وانخفض مؤشر نيكاي 225 ومؤشر كوسبي بنسبة 0.7% و 0.5% على التوالي، بينما ارتفع مؤشر شنغهاي المركب ومؤشر هانغ سنغ بنسبة 0.3% و 0.2% على التوالي.
- **فقد المؤشر العام لسوق الأسهم السعودية "تداول" 21.29 نقطة أو انخفض بنسبة 0.31% وأغلق عند مستوى 6,933.09 نقطة.** وأغلقت مؤشرات سبعة عشر قطاع من أصل عشرين قطاع على انخفاض. وكانت نسبة الارتفاع الى نسبة الانخفاض 113\61. وكانت قيمة التداول 3.4 مليار ريال.
- الرئيس التنفيذي لشركة أرامكو السعودية: لا تزال أرامكو السعودية تملك خيارات للاكتتاب العام الدولي: قال الرئيس التنفيذي أمين ناصر ان شركة أرامكو السعودية لاتزال تمتلك اختيار أفضل أسواق الأسهم العالمية التي ستستضيف الاكتتاب المخطط له مع البورصة السعودية. وأضاف أن الدراسات شملت عدة أسواق، مثل نيويورك ولندن وطوكيو وهونغ كونغ، ولكن اتخاذ قرار بهذا الشأن يحتاج إلى مزيد من الوقت. (العربية)
- الشركة السعودية للخدمات الارضية تعزم توزيع ارباح نقدية بنسبة 6.5% عن الربع الثالث لعام 2017: أوصى مجلس إدارة الشركة السعودية للخدمات الأرضية بتوزيع ارباح نقدية بنسبة 6.5% بواقع 0.65 ريال للسهم عن الربع الثالث لعام 2017. (تداول)
- "البحري" تبدأ إجراءات بيع جزء من حصتها في "بتريديك" في بيرمودا: أعلنت الشركة الوطنية السعودية للنقل البحري "البحري"، بندها اعتباراً من يوم الأحد الموافق 12 نوفمبر 2017م إجراءات بيع جزء من حصتها في شركة بتريديك المحدودة.. (تداول)

مؤشر تداول	6,933.1	-0.31%
قيمة التداول (مليون الريالات)	3,384.1	-8%
حركة تداول خلال اليوم		



المؤشرات الإقليمية الرئيسية

المؤشر	إغلاق	يوم واحد %	الاسبوع حتى تاريخه %	العام حتى تاريخه %
تداول	6,933	-0.3	-0.3	-3.8
سوق قطر	7,876	-0.1	-0.1	-24.5
بورصة الكويت	6,176	-1.3	-1.3	7.4
سوق أبوظبي	4,374	-0.1	-0.1	-3.8
سوق دبي المالي	3,465	0.4	0.4	-1.9
سوق مسقط	5,067	0.2	0.2	-12.4
سوق البحرين	1,264	-0.3	-0.3	3.6
ام اس سي أي الخليجي	464	-0.4	-0.4	-2.7

السلع والعملات الرئيسية

السلع والعملات	إغلاق	يوم واحد %	الاسبوع حتى تاريخه %	العام حتى تاريخه %
الذهب	1,276	0.1	0.1	10.8
الفضة	16.92	0.2	0.2	6.3
برنت	63.53	0.0	0.0	8.3
سلة أوبك	61.72	0.2	0.2	15.8
اليورو	1.17	-0.1	-0.1	10.8
مؤشر الدولار الأمريكي	94.54	0.2	0.2	-7.5
الين الياباني	113.660	-0.1	-0.1	2.9

المؤشرات العالمية الرئيسية

المؤشر	إغلاق	يوم واحد %	الاسبوع حتى تاريخه %	العام حتى تاريخه %
داو جونز الصناعي	23,422	-0.2	0.0	18.5
اس اند بي 500	2,582	-0.1	0.0	15.3
نيكاي 225	22,542	-0.6	-0.6	17.9
هانغ سنغ	29,198	0.3	0.3	32.7
فوتسي 100	7,433	-0.7	0.0	4.1
كاك 40	5,381	-0.5	0.0	10.7
ام اس سي اي العالمي	2,040	-0.1	0.0	16.5
ام اس سي اي-ايه ام	1,128	-0.5	0.0	30.9

أسعار الفائدة

التغير 3 ش	شهر واحد	شهور 3	شهر 12	سنة واحدة
لييور (بالدولار)	1.25	1.41	1.88	0.51
سييور (ريال سعودي)	1.48	1.80	2.25	-0.40
لييور (درهم اماراتي)	1.31	1.60	2.23	0.29

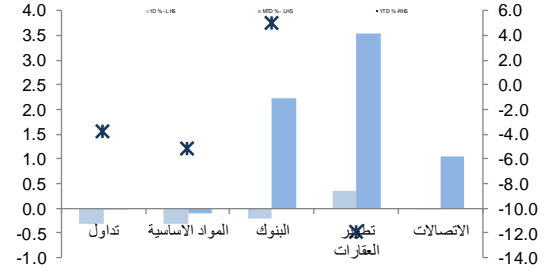
مصدر البيانات: بلومبرج
محدث كما في 13/Nov/2017 8:12 AM



تداول - الأسهم الأكثر ارتفاعاً/ انخفاضاً

الشركة	آخر سعر	التغير %	حجم التداول (بالملايين)	قيمة التداول (مليون ريال)
الأهلية للتأمين التعاوني	11.40	7.1	0.644	7.19
مسك	7.56	6.5	2.889	21.69
دار الأركان	9.53	6.4	59.735	564.14
ملاذ للتأمين	13.12	5.9	4.046	51.97
المملكة القابضة	8.61	4.1	1.073	9.40
الشركة	آخر سعر	التغير %	حجم التداول (بالملايين)	قيمة التداول (مليون ريال)
الصادرات	19.7	-10.0	0.040	0.78
مكة للإشياء والتعمير	63.3	-6.4	0.457	29.38
الطيار	25.4	-5.3	6.716	176.66
فواز الحكير	30.4	-3.8	0.428	13.27
اسمكت توبك	12.4	-3.4	1.020	12.92

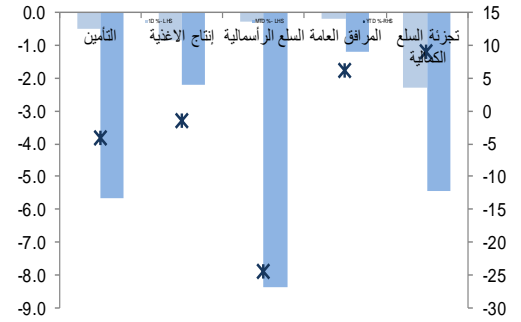
تداول - أداء قطاعات الراسلة الكبيرة (وزن كبير في المؤشر من 10%)



تداول - الأسهم الأكثر رفعا/خفضا للمؤشر

الشركة	آخر سعر	التغير %	حجم التداول (بالملايين)	قيمة التداول (مليون ريال)
دار الأركان	9.53	6.4	6.1	59.74
جيل عمر	64.71	1.0	3.5	0.40
سابك	99.88	0.2	0.9	4.40
المملكة القابضة	8.61	4.1	0.6	1.07
أسواق العتيق	119.94	1.3	0.4	0.01
الشركة	آخر سعر	التغير %	حجم التداول (بالملايين)	قيمة التداول (مليون ريال)
مصرف الراجحي	63.04	-0.6	-5.0	222.18
مكة للإشياء والتعمير	63.28	-6.4	-4.7	29.38
صافولا	38.56	-2.2	-3.4	5.78
البنك الأهلي التجاري	52.02	-0.8	-2.9	240.60
مصرف الإنماء	17.48	-1.3	-2.5	524.57

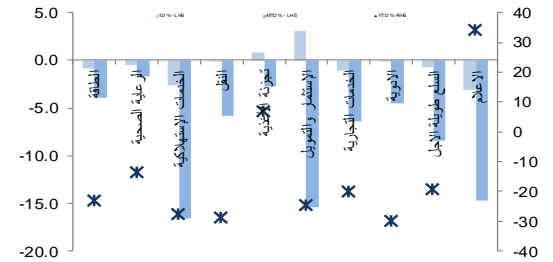
تداول - أداء قطاعات الراسلة المتوسطة (وزن متوسط في المؤشر بين 5% - 10%)



تداول - الأسهم الأعلى من حيث أحجام التداول

الشركة	آخر سعر	التغير %	حجم التداول (بالملايين)	قيمة التداول (مليون ريال)
دار الأركان	9.53	6.4	59.735	564.14
مصرف الإنماء	17.48	-1.3	29.906	524.57
الطيار	25.36	-5.3	6.716	176.66
كيان	9.05	-0.2	5.864	53.24
البنك الأهلي التجاري	52.02	-0.8	4.652	240.60
سابك	99.88	0.2	4.399	438.07
ملاذ للتأمين	13.12	5.9	4.046	51.97
مصرف الراجحي	63.04	-0.6	3.527	222.18
مسك	7.56	6.5	2.889	21.69
زين السعودية	6.00	-1.2	1.951	11.74

تداول - أداء قطاعات الراسلة الصغيرة (وزن صغير في المؤشر من 5%)



تداول - أسهم قريبة من أدنى مستوى ل 52 اسبوع

الشركة	آخر سعر	أدنى ل 52 اسبوع	التغير %	قيمة التداول (مليون ريال)
الصادرات	19.74	19.74	0.0%	0.000
الخطوط السعودية للتأمين	79.41	79.30	0.1%	4.883
سييماكو الدوائية	28.51	28.40	0.4%	3.205
العربية للألبان	10.30	10.26	0.4%	9.893
البحر الأحمر للإسكان	17.90	17.80	0.6%	7.058

تداول - أسهم قريبة من أعلى مستوى ل 52 اسبوع

الشركة	آخر سعر	أعلى ل 52 اسبوع	التغير %	قيمة التداول (مليون ريال)
بنك الرياض	12.04	12.10	0.5%	14.118
معادن	53.12	54.00	1.7%	52.869
البنك العربي	24.97	25.50	2.1%	3.326
دار الأركان	9.53	9.75	2.3%	564.138
سابك	99.88	105.40	5.5%	438.068

مصدر البيانات: الراجحي المالية، بلومبرج



أداء الاسواق الخليجية

الدولة	اخر اغلاق	التغير في المؤشر %			رسمة السوق بليون ريال	حجم التداول مليون سهم	قيمة التداول مليون دولار	السعر/الربح 12M	سعر/ق دفترية أسعار جارية	عائد توزيعات 12M (%)
		يوم واحد	شهر واحد	العام لتاريخه						
تداول	6,933	-0.3	0.0	-3.8	439	162	900	16.3	1.6	3.4
بورصة قطر	7,876	-0.1	-3.5	-24.5	87	2	21	12.6	1.2	5.0
سوق دبي	3,465	0.4	-4.7	-1.9	81	100	53	-	1.3	4.1
سوق أبوظبي	4,374	-0.1	-2.4	-3.8	114	38	20	15.9	1.3	4.6
سوق الكويت	6,176	-1.3	-5.2	7.4	89	82	45	15.5	1.1	5.6
سوق مسقط	5,067	0.2	1.1	-12.4	14	11	4	11.5	1.0	5.2
سوق البحرين	1,264	-0.3	-1.0	3.6	20	4	3	7.0	0.8	6.2

أداء الاسواق الناشئة

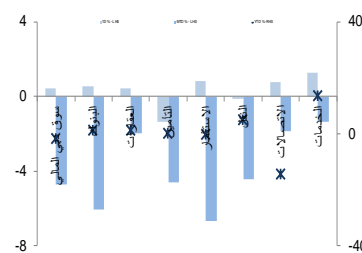
الدولة	اخر اغلاق	التغير في المؤشر %			رسمة السوق بليون ريال	حجم التداول مليون سهم	قيمة التداول مليون دولار	السعر/الربح 12M	سعر/ق دفترية أسعار جارية	عائد توزيعات 12M (%)
		يوم واحد	شهر واحد	العام لتاريخه						
البرازيل	72,166	-1.0	-2.9	19.8	670	324	2,022	21.0	2.5	2.5
جمهورية التشيك	1,064	0.3	-0.2	15.4	55	2	24	13.7	5.2	5.2
اليونان	734	-0.9	-3.3	14.1	54	35	50	25.3	1.9	1.9
هنغاريا	39,435	-2.1	-0.4	23.2	30	8	65	11.2	2.2	2.2
ماليزيا	1,745	0.1	-0.2	6.3	252	94	190	16.3	3.2	3.2
المكسيك	48,028	-1.4	-1.2	5.2	300	208	375	18.1	2.4	2.4
جنوب افريقيا	59,776	-0.1	1.3	18.0	881	240	1,227	19.5	2.8	2.8
تايوان	10,719	-0.1	-0.7	15.8	1,055	2,378	3,686	16.0	3.7	3.7
تايلاند	1,687	-0.1	-2.0	9.4	503	3,670	1,368	17.7	2.9	2.9
تركيا	108,949	-1.2	-1.1	39.4	179	975	1,645	9.4	2.7	2.7
تشيلي	5,395	-0.9	-3.5	29.9	207	636	103	24.6	2.2	2.2
الصين	4,129	0.4	3.0	24.7	4,452	14,182	29,924	17.1	1.8	1.8
كولومبيا	1,434	-0.4	0.7	6.1	97	21	32	15.9	2.4	2.4
مصر	1,346	-0.7	-0.4	23.6	22	164	32	11.5	2.8	2.8
الهند	10,282	-0.4	-0.5	25.6	1,142	288	2,246	23.3	1.3	1.3
اندونيسيا	6,040	0.3	0.6	14.0	494	5,379	338	22.0	2.0	2.0
الكويت	6,176	-1.3	-5.2	7.4	89	82	45	15.5	5.6	5.6
باكستان	41,291	-0.3	4.2	-13.6	69	54	40	8.3	5.6	5.6
البيرو	1,634	-1.1	-0.5	30.9	54	1	30	23.1	1.6	1.6
الفلبين	8,467	0.4	1.2	23.8	199	104	80	23.1	1.4	1.4
قطر	7,876	-0.1	-3.5	-24.5	87	2	21	12.6	5.0	5.0
روسيا	1,157	-0.4	3.9	0.4	544	13,241	1,050	8.2	4.7	4.7
الإمارات	4,374	-0.1	-2.4	-3.8	114	38	20	15.9	4.6	4.6
مؤشر فوتسي	546	-0.1	0.4	24.2	9,346	22,780	19,708	16.0	2.6	2.6

دبي - الاسهم الأكثر ارتفاعا/انخفاضا

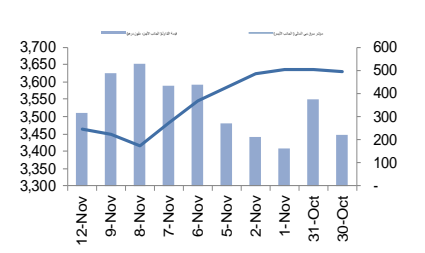
الشركة	اخر سعر	التغير %	حجم التداول (بالملايين)
الوطنية للتبريد المركزي	2.00	2.0	0.08
سوق دبي المالي	1.12	1.8	1.37
الإمارات دبي الوطني	8.25	1.2	1.05
إعمار العقارية	7.88	1.0	5.31
أمانات القابضة	1.20	0.8	10.97

الشركة	اخر سعر	التغير %	حجم التداول (بالملايين)
تكافل الإمارات	1.93	-3.5	0.04
الإسلامية العربية للتأمين	0.49	-3.0	7.08
ارابتك القابضة	2.63	-2.6	3.85
دي اكس بي انترتينمنت	0.45	-2.6	5.36
دريك أند سكل إنترناشيونال	1.70	-1.7	10.06

دبي - أداء القطاعات



دبي - اتجاه النشاط (العشرة أيام الأخيرة)



مصدر البيانات: الراجحي المالية، بلومبرج

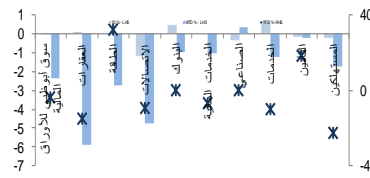


أبو ظبي- الاسهم الأكثر ارتفاعا/ انخفاضاً

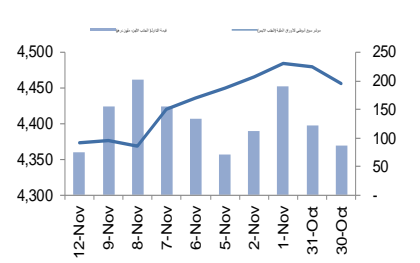
حجم التداول (بالملايين)	التغير %	آخر سعر	الشركة
0.063	2.2	4.10	بنك الاتحاد الوطني
0.030	0.7	1.38	مصرف الشارقة الإسلامي
0.206	0.6	7.30	بنك أبوظبي التجاري
0.742	0.5	10.20	NA
2.663	0.5	2.25	الدار العقارية

حجم التداول (بالملايين)	التغير %	آخر سعر	الشركة
0.450	-6.7	0.28	العزبة للتأمين
0.145	-3.2	0.60	أركان لمواد البناء
5.442	-1.4	0.69	رأس الخيمة العقارية
12.623	-1.4	0.70	إسراق العقارية
1.845	-1.2	17.00	الإمارات للاتصالات

أبو ظبي - أداء القطاعات



أبو ظبي - اتجاه النشاط (العشرة أيام الأخيرة)

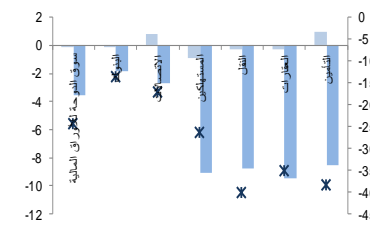


قطر الاسهم الأكثر ارتفاعا/ انخفاضاً

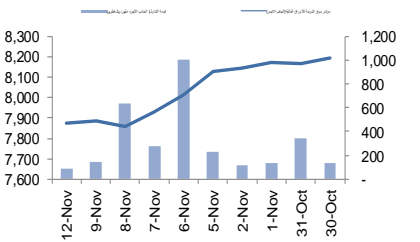
حجم التداول (بالملايين)	التغير %	آخر سعر	الشركة
0.002	1.5	137.00	الميرة
0.050	1.2	85.00	اتصالات قطر
0.019	1.0	26.25	البنك التجاري القطري
0.018	0.3	27.39	بنك الدوحة
0.069	0.3	94.50	صناعات قطر

حجم التداول (بالملايين)	التغير %	آخر سعر	الشركة
0.010	-4.8	56.99	الراعية
0.097	-2.7	15.18	الخليج الدولية
0.020	-2.3	25.02	المستثمرون القطريون
0.306	-2.2	5.45	بنك قطر الأول
0.200	-1.6	6.15	فودافون قطر

قطر - أداء القطاعات



قطر - اتجاه النشاط (العشرة أيام الأخيرة)

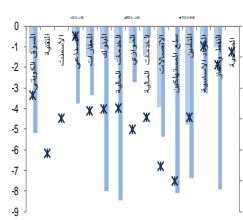


الكويت - الاسهم الأكثر ارتفاعا / انخفاضاً

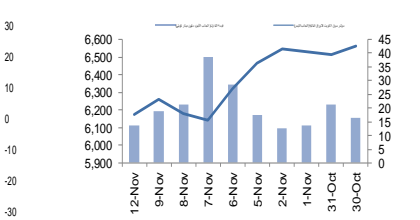
حجم التداول (بالملايين)	التغير %	آخر سعر	الشركة
0.000	10.8	70	مشاعر القابضة
3.600	6.7	80	NA
1.380	6.5	28	الدولية للمنتجات
10.540	4.9	17	مجموعة المستثمرين القابضة
0.000	4.0	26	تصنيف وتحصيل الاموال

حجم التداول (بالملايين)	التغير %	آخر سعر	الشركة
0.000	-20.0	344	الأهلية للتأمين
0.090	-17.9	26.2	بوت الطاقة القابضة
0.015	-16.8	50.1	وربة للتأمين
0.005	-14.3	60	عقار للاستثمارات العقارية
0.003	-13.5	32	سنام العقارية

الكويت - أداء القطاعات



الكويت - اتجاه النشاط (العشرة أيام الأخيرة)



عمان - الاسهم الأكثر ارتفاعا / انخفاضاً

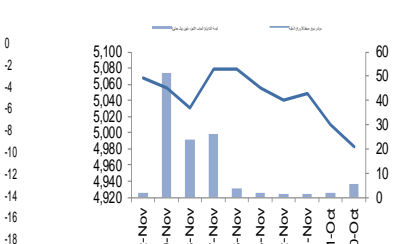
حجم التداول (بالملايين)	التغير %	آخر سعر	الشركة
4.855	5.4	0.155	الأنوار القابضة
0.050	2.2	1.160	العمانية للاتصالات
0.134	1.5	0.067	بنك العز الإسلامي
0.092	1.5	0.135	الحقن للطاقات
0.631	1.3	0.081	الخليجية لخدمات الاستثمار

حجم التداول (بالملايين)	التغير %	آخر سعر	الشركة
0.057	-2.4	0.080	عمان والامارات
0.010	-2.2	0.132	الانوار لبلاط السراميك
0.033	-1.9	0.205	الخليج الدولية للكمبيوترات
0.285	-0.8	0.126	الاسماك العمانية
0.063	-0.8	0.518	اتصالات قطر

عمان - أداء القطاعات



عمان - اتجاه النشاط (العشرة أيام الأخيرة)

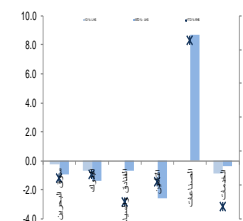


البحرين - الاسهم الأكثر ارتفاعا / انخفاضاً

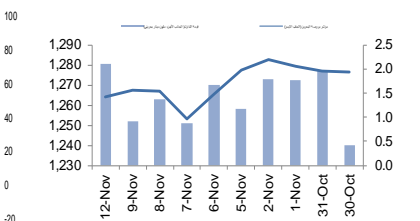
حجم التداول (بالملايين)	التغير %	آخر سعر	الشركة
1.508	2.6	0.400	بيت التمويل الخليجي
0.050	1.1	0.093	مصرف السلام - البحرين
NA	NA	NA	NA
NA	NA	NA	NA
NA	NA	NA	NA

حجم التداول (بالملايين)	التغير %	آخر سعر	الشركة
0.344	-2.0	0.200	البحرين للاتصالات
0.504	-1.6	0.620	بنك البحرين الوطني
0.050	-1.0	0.103	المصرف الخليجي التجاري
0.192	-1.0	0.208	عقارات السيف
1.160	-0.7	0.675	البنك الأهلي الم

البحرين - أداء القطاعات



البحرين - اتجاه النشاط (العشرة أيام الأخيرة)



مصدر البيانات: الراجحي المالية، بلومبرج

فضلاً أنظر الصفحة قبل الأخيرة للاطلاع على بعض الإفصاحات الإضافية الهامة. شركة الراجحي المالية (الراجحي)، هي وسيط متعامل أجني غير مسجل في الولايات المتحدة الأمريكية. وإدارة البحوث في الراجحي المالية تضم محلي بحث أو محلين باحثين، غير مسجلين في الولايات المتحدة الأمريكية. ويتم توزيع بحث الراجحي في الولايات المتحدة الأمريكية بموجب القاعدة رقم 15-6 من قانون تبادل الأوراق المالية لعام 1934 الصادر، فقط بواسطة مؤسسة روزنبلات سيكوريتيز، وهي مؤسسة مسجلة في هيئة تبادل الأوراق المالية الأمريكية. كما أنها متعامل وسيط عضو في هيئة تنظيم القطاع المالي الأمريكية FINRA.



افصاحات مهمة للأشخاص الأمريكيين

تم اعداد هذا التقرير البحثي من قبل شركة الراجحي المالية (الراجحي)، وهي شركة مرخصة لممارسة نشاطات الأوراق المالية في المملكة العربية السعودية. وشركة الراجحي ليست وسيطاً مالياً مسجلاً في الولايات المتحدة الأمريكية، وبناء عليه، فإنها لا تخضع لقواعد الولايات المتحدة الأمريكية المتعلقة بإعداد التقارير البحثية واستقلالية محلي البحث. ويتم تقديم هذا التقرير البحثي، لتوزيعه "للمستثمرين المؤسسيين في الولايات المتحدة الأمريكية"، اعتماداً على الاستثناء من التسجيل الذي توفره القاعدة 6-15 من قانون تبادل الأوراق المالية الأمريكي لعام 1934 وتعديلاته ("قانون تبادل الأوراق المالية").

ويجب على أي جهة أمريكية متلقية لهذا التقرير البحثي وترغب في تنفيذ أي عملية لشراء أو بيع أوراق مالية أو أدوات مالية مرتبطة بها بناء على المعلومات المقدمة في هذا التقرير البحثي، يجب عليها أن تفعل ذلك، فقط من خلال مؤسسة روزنبلات سكيوريتيز انكوربوريشن Rosenblatt Securities Inc، وعنوانها، 40Wall Street 59th Floor, New York, NY 10005، وهي وسيط متعامل مسجل في الولايات المتحدة الأمريكية. ولا يسمح، تحت أي ظرف من الظروف، لأي متلق لها التقرير البحثي، تنفيذ أي عملية لشراء أو بيع أوراق مالية أو أدوات مالية مرتبطة بها، من خلال الراجحي. وتقبل مؤسسة روزنبلات سكيوريتيز انكوربوريشن، تحمل المسؤولية المتعلقة بمحتوى هذا التقرير البحثي، وفقاً للشروط المضحة أناه، في حالة تسليم هذا التقرير لشخص أمريكي لا يكون مستثمراً مؤسسياً أمريكياً رئيسياً.

إن المحلل الذي يظهر اسمه في هذا التقرير البحثي، غير مسجل أو مؤهل كمحلل باحث لدى هيئة تنظيم الأوراق المالية والبورصات الأمريكية FINRA وربما لا يكون شخصاً مرتبطاً بمؤسسة روزنبلات سكيوريتيز انكوربوريشن، وبناء عليه، فإنه ربما لا يخضع للقيود المعمول بها بموجب قواعد هيئة تنظيم الأوراق المالية والبورصات الأمريكية FINRA المتعلقة بإقامة اتصالات مع شركة تابعة أو الظهور في وسائل الاعلام والتداول في أوراق مالية تكون في حساب محلل باحث.

الملكية وتضارب المصالح الجوهري

لا تملك مؤسسة روزنبلات سكيوريتيز انكوربوريشن، أو شركاتها التابعة، "ملكية منفعة"، كما هو محدد وفقاً للقسم 13(d) من قانون تبادل الأوراق المالية، 1% أو أكثر من أوراق الملكية (الأسهم) equity securities المتكورة في التقرير. ويمكن أن يكون لدى مؤسسة روزنبلات سكيوريتيز انكوربوريشن أو شركاتها التابعة والأو موظفيها أو مديريها أو العاملين لديها، مصالح أو مراكز استثمارية مغطاة long positions أو مراكز استثمارية مكشوفة short positions، كما يمكن أن يقوموا في أي وقت من الأوقات بعمليات شراء أو بيع بصفة أصيل أو وكيل للأوراق المالية المشار إليها في هذه الوثيقة. إن مؤسسة روزنبلات سكيوريتيز انكوربوريشن ليست لديها أي دراية بأي تضارب مصالح جوهري حتى تاريخ هذا المنشور أو النشرة.

نشاطات التعويض والمصرفية الاستثمارية

لم تقم مؤسسة روزنبلات سكيوريتيز انكوربوريشن، أو أي شركة تابعة لها، بإبداء أو المشاركة في إدارة طرح عام للاكتتاب في أوراق مالية للشركة التابعة خلال الاثني عشر (12) شهراً الماضية، كما أنها لم تتلقى تعويضاً نظير قيامها بنشاطات مصرفية استثمارية من الشركة التابعة خلال الاثني عشر (12) شهراً الماضية، ولا يتوقع أن تستلم هي أو أي شركة تابعة لها، أو تعزز البحث عن تعويض مقابل خدمات مصرفية استثمارية من الشركة خلال الأشهر الثلاثة التالية.

افصاحات اضافية

إن هذا التقرير البحثي متاح للتوزيع، فقط تحت الظروف التي يمكن أن يسمح بها القانون المعمول به. ولا يتعلق هذا التقرير البحثي بالأهداف الاستثمارية المحددة أو المؤسسات المالية أو الاحتياجات الخاصة بأي متلق محدد، حتى لو تم إرساله إلى متلق وحيد لهذا التقرير. إن هذا التقرير البحثي ليس مضموناً أن يكون بياناً كاملاً أو ملخصاً لأي أوراق مالية أو أسواق أو تقارير أو تطورات، حسب ما هو مشار إليه في هذا التقرير البحثي. وسوف لن يكون هناك أي التزام أو مسؤولية على أي من الراجحي أو أي من مرانها أو موظفيها أو العاملين لديها، أو وكلائها، أيًا كان مشوه، عن أي خطأ أو عدم دقة أو عدم اكتمال يتعلق بحقيقة أو رأي متضمن في هذا التقرير البحثي، أو عدم اهتمام في اعداد أو نشر هذا التقرير البحثي، أو أي خسائر أو أضرار ربما تنشأ من استخدام هذا التقرير البحثي.

وربما تعتمد الراجحي، على حواجز معلومات information barriers، مثل "الجدران الصينية Chinese Walls" للسيطرة على تدفق المعلومات في ما بين مجالات أو وحدات أو أقسام أو مجموعات أو الشركات التابعة للراجحي.

إن الاستثمار في أي أوراق مالية غير أمريكية أو في أدوات مالية مرتبطة بها (يشمل ذلك ايصالات ايداع الأوراق المالية ADRs) التي تم نقاشها في هذا التقرير البحثي، ربما يظهر مخاطر معينة. ذلك لأن الأوراق المالية الخاصة بجهات اصدار غير أمريكية، ربما لا تكون مسجلة لدى، أو ربما تكون خاضعة لأنظمة، هيئة الأوراق المالية والبورصات الأمريكية. ويمكن أن تكون المعلومات المتعلقة بمل هذه الأوراق المالية غير الأمريكية أو الأدوات المالية ذات الصلة، محدودة. وربما لا تكون الشركات الأجنبية، خاضعة لمعايير المراجعة ورفع التقارير والمتطلبات التنظيمية التي يمكن مقارنتها بتلك المعمول بها داخل الولايات المتحدة الأمريكية.

إن قيمة أي استثمار أو دخل متحقق من أي أدوات مالية مرتبطة بها، تم نقاشها في هذا التقرير البحثي، وبعملة غير الدولار الأمريكي، تكون خاضعة لتقلبات أسعار صرف العملات التي ربما يكون لها تأثيرات إيجابية أو سلبية على قيمة أو الربح المتوقع من تلك الأوراق المالية أو الأدوات المالية المرتبطة بها.

إن الأداء الماضي، ليس بالضرورة أن يكون دليلاً ومرشداً للأداء المستقبلي، كما أن شركة الراجحي المالية لا تقدم تعهداً أو ضماناً، صريحاً أو ضمنياً، في ما يتعلق بالأداء المستقبلي. وقد يشهد الربح من الاستثمارات تنديباً. كذلك، فإن سعر أو قيمة الاستثمارات التي يرتبط بها هذا التقرير البحثي، سواء بشكل مباشر أو غير مباشر، ربما يهبط أو يرتفع بشكل مغاير لمصالح المستثمرين. وقد تصبح أي توصية أو رأي متضمن في هذا التقرير البحثي، قديمة نتيجة للتغيرات التي تحدث في البيئة التي تعمل فيها الجهة المصدرة للأوراق المالية التي تخضع للتحليل، بالإضافة إلى التغيرات التي تطرأ على التقديرات والتنبؤات والاقتراضات ومنهجية التقييم المستخدمة في هذا التقرير.

ولا يسمح بنسخ أو إرسال أو استخراج نسخ طبق الأصل، لأي جزء من محتويات هذا التقرير البحثي، بأي شكل أو بأي طريقة، بدون الموافقة الخطية المسبقة من شركة الراجحي، كما أن الراجحي لا تقبل أي مسؤولية أيًا كان نوعها، عن الأفعال التي تصدر عن الغير، في ما يتعلق بهذا الموضوع. لقد تم اعداد وثيقة البحث هذه، بواسطة شركة الراجحي المالية ("الراجحي المالية") ومقرها الرياض، المملكة العربية السعودية. وقد تم اعدادها ليتم استخدامها استخداماً عاماً بواسطة عملاء الراجحي المالية ولا يجوز اعادة توزيعها أو اعادة إرسالها أو الاضاح عنها، كلياً أو طرئياً، أو بأي شكل أو طريقة، بدون الموافقة المكتوبة الصريحة من شركة الراجحي المالية. إن استلامكم واستعراضكم لهذه الوثيقة البحثية، يمثل موافقتكم على عدم اعادة توزيع أو إرسال أو الاضاح للآخرين عن المحتويات أو الآراء أو الملخصات أو المعلومات التي تشتمل عليها هذه الوثيقة، قبل أن يتم الاضاح بشكل عام، عن هذه المعلومات من قبل شركة الراجحي المالية. لقد تم الحصول على المعلومات التي تشتمل عليها هذه الوثيقة، من مصادر عامة متنوعة يعتقد بأنها موثوقة، ولكننا لا نضمن دقتها. إن شركة الراجحي المالية لا تقدم أي تعهدات أو ضمانات (صريحة أو ضمنية)، في ما يتعلق بالبيانات والمعلومات المقدمة، كما أن شركة الراجحي المالية، لا تتعهد بأن محتويات هذه الوثيقة من المعلومات مكتملة، أو خالية من أي أخطاء، أو أنها غير مضللة، أو أنها مناسبة لأي غرض محدد. وتوفر وثيقة البحث هذه معلومات عامة فقط. ولا تشكل المعلومات أو أي رأي مبرر عنه، عرضاً أو دعوة لعمل أو تقديم عرض، لشراء أو بيع أي أوراق مالية أو منتجات استثمارية أخرى ترتبط بتلك الأوراق المالية أو الاستثمارات. ولا يقصد منها تقديم نصيحة بشأن الاستثمار الشخصي كما أنها لا تأخذ في الاعتبار الأهداف الاستثمارية المحددة والوضع المالي والاحتياجات الخاصة بأي شخص معين ربما يحصل على هذه الوثيقة.

وينبغي على المستثمرين البحث عن الاستشارة المالية أو القانونية أو الخاصة بالضرائب، في ما يتعلق بملامعة الاستثمار في أي أوراق مالية أو الاستثمارات الأخرى أو الاستراتيجيات الاستثمارية التي تم نقاشها أو التوصية بها في هذه الوثيقة البحثية، كما يجب عليهم أن يفهموا أن البيانات أو الافادات المتعلقة بالفرص المستقبلية ربما لا تتحقق. وينبغي على المستثمرين أن ينتبهوا إلى أن الربح المتوقع من تلك الأوراق المالية أو الاستثمارات الأخرى، إذا وجد، قد يتذبذب وأن سعر أو قيمة تلك الأوراق المالية والاستثمارات ربما يرتفع أو يهبط. ويمكن أن يكون للتقلبات التي تحدث في أسعار صرف العملات تأثيرات عكسية على قيمة أو سعر أو الربح المتوقع من، استثمارات محددة. ووفقاً لذلك، ربما يحصل المستثمر على مبالغ أقل من أصل المبالغ التي استثمرها. وربما يكون للراجحي المالية أو لموظفيها أو لواحدة أو أكثر من شركاتها التابعة (يشمل ذلك محلي البحث)، مصلحة مالية في الأوراق المالية للمصدر (المصدرين) أو في استثمارات ذات صلة، بما في ذلك المراكز المغطاة أو المراكز المكشوفة في الأوراق المالية أو الضمانات أو حقوق الخيارات المستقبلية أو عقود الخيار أو المشتقات المالية أو الأدوات المالية الاستثمارية الأخرى. وربما تقوم شركة الراجحي المالية أو الشركات التابعة لها، من وقت لآخر، بأعمال مصرفية استثمارية أو خدمات أخرى، لجذب أعمال مصرفية استثمارية أو أعمال أخرى من، أي شركة ذكرها في هذه الوثيقة البحثية. وسوف لن تكون الراجحي المالية، وكذلك شركاتها التابعة وموظفيها، خاضعة لأي خسارة أو أضرار، مباشرة أو غير مباشرة أو تبعية، قد تنشأ، بصورة مباشرة أو غير مباشرة، عن أي استخدام للمعلومات التي تتضمنها هذه الوثيقة البحثية.

إن وثيقة البحث هذه، وأي توصيات تشتمل عليها، تخضع للتغيير بدون اخطار مسبق. ولا تتحمل شركة الراجحي المالية أية مسؤولية عن تحديث المعلومات الواردة في وثيقة البحث هذه. كما لا يسمح أيضاً بتغيير أو اصدار نسخة طبق الأصل أو ارسال أو توزيع، كل أو أي جزء من وثيقة البحث هذه، بأي شكل أو بأي وسيلة. وهذه الوثيقة البحثية، غير موجهة إلى، أو يعتمد توزيعها إلى أو استخدامها بواسطة، أي شخص أو كيان يكون مواطناً أو يقيم في أي مركز أو ولاية أو دولة أو أي اختصاص تشريعي اخر، يكون فيها هذا التوزيع أو النشر أو توفير الوثيقة أو استخدامها، مخالفاً للقانون، أو ربما يجعل الراجحي المالية أو أي واحدة من شركاتها التابعة، عرضة لأي متطلبات تسجيل أو ترخيص في اطار ذلك الاختصاص التشريعي.



إخلاء المسؤولية

أعدت وثيقة البحث هذه من قبل شركة الراجحي المالية "الراجحي المالية"، الرياض، المملكة العربية السعودية لاستخدام العام من عملاء شركة الراجحي المالية ولا يجوز إعادة توزيعها أو إعادة إرسالها أو الإفصاح عنها، كليا أو جزئيا، أو بأي شكل أو طريقة، دون موافقة كتابية صريحة من شركة الراجحي المالية. إن استلام هذه الوثيقة والإطلاع عليها يعتبر بمثابة موافقة من جانبكم على عدم إعادة توزيع أو إعادة إرسال أو الإفصاح للآخرين عما تتضمنه من محتويات وأراء، واستنتاجات أو معلومات قبل نشر تلك المعلومات للعموم من جانب شركة الراجحي المالية. وقد تم الحصول على المعلومات الواردة في هذه الوثيقة من مصادر عامة مختلفة يعتقد أنها معلومات موثوقة لكننا لا نضمن دقتها. وشركة الراجحي المالية لا تقدم أية إقرارات أو ضمانات (صريحة أو ضمنية) بشأن البيانات والمعلومات المقدمة كما أنها لا تقر بأن المعلومات التي تتضمنها هذه الوثيقة هي معلومات كاملة أو خالية من أي خطأ أو غير مضللة أو أنها تصلح لأي غرض محدد. فوثيقة البحث هذه إنما تقدم معلومات عامة فقط. كما أنه لا المعلومات ولا أي رأي وارد في هذه الوثيقة يشكل عرضا أو دعوة لتقديم عرض لشراء أو بيع أي أوراق مالية أو غيرها من المنتجات الاستثمارية ذات الصلة بتلك الأوراق المالية أو الاستثمارات. وليس الغرض من هذه الوثيقة تقديم مشورة شخصية في مجال الاستثمار كما أنها لا تأخذ في الاعتبار الأهداف الاستثمارية أو الوضع المالي أو الاحتياجات المحددة لأي شخص معين قد يستلم هذه الوثيقة.

ينبغي للمستثمرين السعي للحصول على المشورة المالية أو القانونية أو الضريبية بشأن مدى ملاءمة الاستثمار في أي أوراق مالية، أو استثمار آخر أو أية استراتيجيات استثمار جرت مناقشتها أو التوصية بها في هذه الوثيقة، وينبغي للمستثمرين تفهم أن البيانات المتعلقة بالتوقعات المستقبلية الوارد في هذه الوثيقة قد لا تتحقق. كذلك ينبغي للمستثمرين ملاحظة أن الدخل من أوراق مالية من هذا النوع أو غيرها من الاستثمارات، إن وجد، قد يتعرض للتقلبات وبأن سعر أو قيمة تلك الأوراق المالية والاستثمارات يكون عرضة للارتفاع أو الانخفاض. كما أن التقلبات في أسعار الصرف قد يكون لها آثار سلبية على قيمة أو ثمن، أو الدخل المتأتي من استثمارات معينة. وبناء عليه، يمكن للمستثمرين أن يحصلوا على عائد يكون أقل من مبلغ رأسمالهم المستثمر أساسا. ويجوز أن يكون لشركة الراجحي المالية أو المسؤولين فيها أو واحد أو أكثر من الشركات الفرعية التابعة لها (بما في ذلك محلي البحث) مصلحة مالية في الأوراق المالية للجهة أو الجهات المصدرة لتلك الأوراق المالية أو الاستثمارات ذات العلاقة، بما في ذلك المراكز طويلة أو قصيرة الأجل في الأوراق المالية، وخيارات شراء الأسهم أو العقود الأجلة أو الخيارات الأخرى أو المشتقات، أو غيرها من الأدوات المالية. كما يجوز لشركة الراجحي المالية أو الشركات التابعة لها أن تقوم من وقت لآخر بإداء الخدمات المصرفية الاستثمارية أو غيرها من الخدمات أو السعي لتأمين الخدمات المصرفية الاستثمارية أو غيرها من الأعمال من أي شركة من الشركات المذكورة في هذه الوثيقة من وثائق البحث. وشركة الراجحي المالية، بما في ذلك الشركات التابعة لها وموظفيها، لا تكون مسئولة عن أي أضرار مباشرة أو غير مباشرة أو أي خسارة أو أضرار أخرى قد تنشأ، بصورة مباشرة أو غير مباشرة، من أي استخدام للمعلومات الواردة في هذه الوثيقة من وثائق البحث. وتخضع هذه الوثيقة من وثائق البحث وأية توصيات واردة فيها للتغيير دون إشعار مسبق. وشركة الراجحي المالية لا تتحمل أي مسؤولية عن تحديث المعلومات الواردة في هذه الوثيقة من وثائق البحث. ولا يجوز تغيير أو استنساخ أو إرسال أو توزيع هذه الوثيقة من وثائق البحث كليا أو جزئيا بأي شكل أو بأي وسيلة. كما يراعى أن هذه الوثيقة من وثائق البحث ليست موجهة إلى أو معدة للتوزيع أو استخدامها من قبل أي شخص أو كيان سواء كان مواطنا أو مقيما في أي مكان أو دولة أو بلد أو أية ولاية قضائية أخرى، حيثما يكون مثل هذا التوزيع أو النشر أو توافر أو استخدام هذه الوثيقة مخالفا للقانون أو يتطلب من شركة الراجحي المالية أو أي من فروعها القيام بأي تسجيل أو استيفاء أي شرط من شروط الترخيص ضمن ذلك البلد أو تلك الولاية القضائية.

للاتصال

شركة الراجحي المالية

إدارة البحوث

المكتب الرئيسي، طريق الملك فهد

صندوق البريد 5561، الرياض 11432

المملكة العربية السعودية

البريد الإلكتروني:

research@alrajhi-capital.com

تم ترخيص شركة الراجحي المالية من قبل هيئة السوق المالية السعودية، بموجب ترخيص رقم 37 / 07068

الراجحي المالية
Al Rajhi Capital

