



إدارة البحوث

research@alrajhi-capital.com
هاتف: +966 11 211 9449

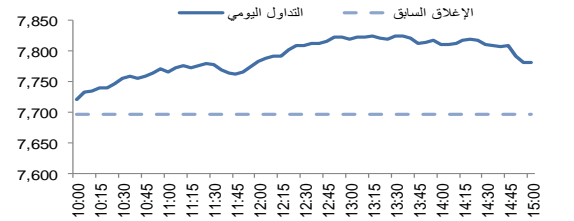
نظرة على الأسواق العالمية

- انخفضت أسواق الأسهم الأمريكية يوم الاثنين ، متأثرة بانخفاض قطاع الصناعات إلى جانب المخاوف من احتمال اندلاع حرب تجارية عالمية. وعلاوة على ذلك ، اعتمد المستثمرون نهج انتظار ومراقبة قبل تحرير بيانات تضخم المستهلكين. وانخفض مؤشر داو جونز ومؤشر ستاندرد أند بور 500 بنسبة 0.6% و 0.1% على التوالي. ومع ذلك ، ارتفع مؤشر ناسداك المركب بنسبة 0.4%.
- أغلقت الأسواق الأوروبية على تباين يوم الإثنين. وارتفع مؤشر داكس بنسبة 0.6%. مدعوماً بالارتفاع في قطاع الخدمات ، بسبب صفة الاندماج والاستحواذ في الصناعة ، في حين أنهى مؤشر كاك 40 دون تغيير. وفي الوقت نفسه ، انخفض مؤشر فاينانشال تايمز 100 بنسبة 0.1% متأثر بأسهم التعدين.
- انخفضت معظم أسواق الأسهم في منطقة دول مجلس التعاون الخليجي يوم أمس. وانخفض سوق البحرين بنسبة 1.1% ، في حين انخفض سوق دبي بنسبة 0.7%. وفي الوقت نفسه ، انخفض سوق الكويت وسوق عمان بنسبة 0.6% لكل منهما. ومع ذلك ، ارتفع سوق قطر بنسبة 5.0% ، حيث رفع بنك قطر الوطني سقفه لملكية الأجانب. في حين ظل سوق أبوظبي دون تغيير على نطاق واسع.
- تتداول الأسواق الآسيوية في المنطقة الحمراء هذا الصباح ، وتتبع أخبار من الدول الغربية. وتراجع مؤشر نيكياي 225 بنسبة 0.2% على اثر ارتفاع الين. في حين انخفض مؤشر شنغهاي المركب ومؤشر هانغ هانغ سنغ بنسبة 0.2% لكل منهما. وفي الوقت نفسه ، انخفض مؤشر كوسبي بنسبة 0.1%.
- انخفض خام برنت بنسبة 0.8% يوم الاثنين ، حيث توقع تقرير ادارة معلومات الطاقة الشهري زيادة في إنتاج النفط الصخري الأمريكي في أبريل. وأغلقت عقود النفط الخام الرئيسية خام برنت وخام غرب تكساس الوسيط عند 64.95 دولار أمريكي (-0.8%) و 61.36 دولار أمريكي (-1.1%) على التوالي.

نظرة على السوق السعودي

- **اضاف المؤشر العام لسوق الأسهم السعودية "تداول" 84.76 نقطة أو ارتفع بنسبة 1.10%** وأغلق عند مستوى 7,780.83 نقطة. وأغلقت مؤشرات ثلاثة عشر قطاع من اصل عشرين قطاع على ارتفاع. وكانت نسبة الارتفاع الى نسبة الانخفاض 721102. وكانت قيمة التداول 5.9 مليار ريال.
- **تعلن شركة البحر الأحمر العالمية عن توصية مجلس إدارتها بعدم توزيع أرباح عن العام المالي 2017**: أوصى مجلس إدارة شركة البحر الأحمر العالمية للجمعية العامة للمساهمين بعدم توزيع أرباح للسادة مساهمي الشركة عن العام المالي المنتهي في 31-12-2017م وذلك دعماً لمركز الشركة المالي. (تداول)
- **مواصلة ارتفاع صافي الربح بنسبة 31% في العام المالي 2017**: حققت شركة المواصلة للخدمات الطبية ربحاً صافياً قدره 336.7 مليون ريال في العام المالي 2017، بزيادة قدرها 31% على أساس سنوي، مدفوعة بارتفاع الإيرادات من فرع الرياض ، والتوسعات في العيادات الفرعية التخصصية ، والاستفادة الفعالة من الأصول المتاحة. (تداول)
- **تعلن شركة أسمنت الجوف عن انخفاض صافي الربح بنسبة 43% في العام المالي 2017**: أعلنت شركة أسمنت الجوف عن انخفاض صافي الربح حيث بلغ 41 مليون ريال للعام المالي 2017 ، وانخفض بنسبة 43% على أساس سنوي ، بسبب انخفاض المبيعات وسط ضعف الطلب وارتفاع المنافسة. (تداول)
- **تعلن الشركة السعودية للصناعات الأساسية (سابك) عن تصفية شركة سابك للصكوك (ذات مسؤولية محدودة)**: تعلن الشركة السعودية للصناعات الأساسية (سابك) عن صدور قرار جمعية الشركاء لشركة سابك للصكوك (ذات مسؤولية محدودة) بتصفية شركة سابك للصكوك اختياراً، حيث تجاوزت خسائرها 50% من رأس المال. وشركة سابك للصكوك تأسست برأس مال قدره (500.000 ريال) وهي شركة سعودية ذات مسؤولية محدودة، مملوكة بالكامل لشركة (سابك) ومركزها الرئيس في مدينة الرياض، وقد كان الغرض من تأسيسها تقديم الخدمات والمساعدة المطلوبة فيما يتعلق بالبنود/الصكوك التي تصدرها شركة (سابك) والشركات التي تملكها أو تشارك فيها (سابك). (تداول)

مؤشر تداول	7,780.8	1.10%
قيمة التداول (مليون الريالات)	5,920.6	28%
حركة تداول خلال اليوم		



المؤشرات الاقليمية الرئيسية

العام حتى تاريخه %	الاسبوع حتى تاريخه %	يوم واحد %	اغلق	تداول
7.7	2.9	1.1	7,781	تداول
1.6	4.3	5.0	8,663	سوق قطر
5.0	-0.8	-0.6	6,726	بورصة الكويت
3.1	0.2	0.0	4,534	سوق أبوظبي
-6.1	0.3	-0.7	3,166	سوق دبي المالي
-4.4	-1.1	-0.6	4,875	سوق مسقط
1.6	-1.2	-1.1	1,353	سوق البحرين
6.0	3.0	1.7	509	ام اس سي أي الخليجي

السلع والعملات الرئيسية

العام حتى تاريخه %	الاسبوع حتى تاريخه %	يوم واحد %	اغلق	الذهب
1.4	-0.2	-0.1	1,321	الذهب
-2.5	-0.4	0.0	16.52	الفضة
-1.9	-1.0	-0.2	64.83	برنت
-3.9	0.6	0.2	61.95	سلة أوبك
2.7	0.2	0.0	1.23	اليورو
-2.4	-0.2	0.1	89.96	مؤشر الدولار الأمريكي
5.7	0.2	-0.2	106.610	الين الياباني

المؤشرات العالمية الرئيسية

العام حتى تاريخه %	الاسبوع حتى تاريخه %	يوم واحد %	اغلق	داو جونز الصناعي
1.9	-0.6	-0.6	25,179	داو جونز الصناعي
4.1	-0.1	-0.1	2,783	اس اند بي 500
-4.2	1.6	0.0	21,814	نيكياي 225
5.3	1.7	-0.3	31,513	هانغ سنغ
-6.2	-0.1	-0.1	7,215	فرنسي 100
-0.7	0.0	0.0	5,277	كاك 40
2.4	0.2	0.2	2,154	ام اس سي اي العالمي
5.5	1.2	1.2	1,222	ام اس سي اي-ايه ام

أسعار الفائدة

التغير 3 ش	شهر واحد	شهور 3	شهر واحد	شهر واحد
0.97	2.54	2.09	1.75	لييور (بالدولار)
0.23	2.37	1.97	1.75	سييور (ريال سعودي)
0.66	2.66	2.06	1.71	اييور (درهم اماراتي)

مصدر البيانات: بلومبرج
محدث كما في
13/Mar/2018 9:41 AM



تداول - الاسهم الأكثر ارتفاعا/ انخفاضاً

الشركة	آخر سعر	التغير %	حجم التداول (بالملايين)	قيمة التداول (مليون ريال)
بتروكييم	24.48	10.0	4.919	119.09
السعودية المتحدة للتأمين	35.18	7.7	1.696	57.66
صافولا	41.54	6.7	1.409	57.21
جرير	184.45	6.1	0.146	26.40
السعودية الهندية للتأمين	23.59	5.8	6.487	154.16

الشركة	آخر سعر	التغير %	حجم التداول (بالملايين)	قيمة التداول (مليون ريال)
رعاية	56.7	-2.3	0.284	16.18
الصادرات	274.8	-2.1	0.142	39.49
نماء للكيمياويات	17.6	-1.8	0.445	7.91
ساكو	119.0	-1.5	0.011	1.27
المواساة	167.6	-1.5	0.078	13.33

تداول - الاسهم الأكثر ارتفاعا /خفضا للمؤشر

الشركة	آخر سعر	التغير %	حجم التداول (بالملايين)	قيمة التداول (مليون ريال)
سابك	110.74	2.3	15.5	7.36
صافولا	41.54	6.7	10.4	1.41
جرير	184.45	6.1	9.1	0.15
ساب	31.12	4.9	7.0	0.29
بنك الرياض	13.93	3.1	6.6	1.29

الشركة	آخر سعر	التغير %	حجم التداول (بالملايين)	قيمة التداول (مليون ريال)
البنك الأهلي التجاري	62.97	-0.8	-3.8	148.37
الاتصالات السعودية	82.38	-0.7	-1.7	55.05
كيان	13.00	-1.2	-1.6	183.80
المواساة	167.56	-1.5	-0.6	13.33
الخطوط السعودية للتأمين	83.86	-1.1	-0.5	8.82

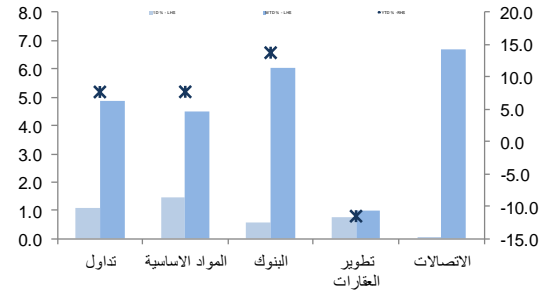
تداول -الاسهم الأعلى من حيث أحجام التداول

الشركة	آخر سعر	التغير %	حجم التداول (بالملايين)	قيمة التداول (مليون ريال)
دار الأركان	10.42	4.0	78.098	822.43
مصرف الإنماء	20.21	-0.1	27.280	553.77
كيان	13.00	-1.2	13.986	183.80
زين السعودية	7.16	1.7	9.146	65.91
سابك	110.74	2.3	7.358	810.78
السعودية الهندية للتأمين	23.59	5.8	6.487	154.16
التصنيع	19.32	0.6	5.542	106.12
بتروكييم	24.48	10.0	4.919	119.09
مصرف الراجحي	77.43	0.1	4.761	370.51
الصحراء للبترولوكيمياويات	16.81	-0.3	3.834	64.82

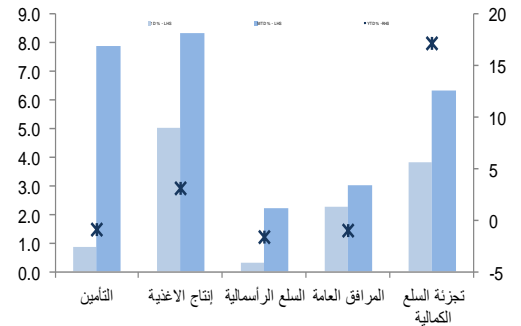
تداول - أسهم قريبة من أعلى مستوى ل 52 اسبوع

الشركة	آخر سعر	أعلى ل 52 اسبوع	التغير %	قيمة التداول (مليون ريال)
طيبة القابضة	30.51	30.40	0.4%	0.000
إتحاد عذيب	6.53	6.32	3.3%	6.646
جبل عمر	52.10	50.40	3.4%	25.277
اسمنت اليمامة	16.34	15.80	3.4%	7.036
سدافكو	117.39	113.00	3.9%	9.061

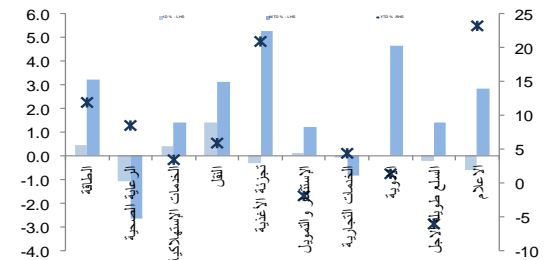
تداول-أداء قطاعات الرسملة الكبيرة (وزن كبير في المؤشر من 10%)



تداول - أداء قطاعات الرسملة المتوسطة (وزن متوسط في المؤشر بين 5%-10%)



تداول - أداء قطاعات الرسملة الصغيرة (وزن صغير في المؤشر من 5%)



تداول - أسهم قريبة من أعلى مستوى ل 52 اسبوع

الشركة	آخر سعر	أعلى ل 52 اسبوع	التغير %	قيمة التداول (مليون ريال)
بتروكييم	24.48	24.48	0.0%	119.093
الكابلات السعودية	10.81	10.81	0.0%	0.000
ينساب	69.90	70.00	0.1%	33.731
سبكم	19.97	20.02	0.3%	44.843
ساب	31.12	31.20	0.3%	8.873

مصدر البيانات: الراجحي المالية، بلومبرج



ملخص الشركات الواقعة تحت تغطيتنا

عائد التوزيعات (%) 2017	قيمة المنشأة/ EBITDA (مرة)			السعر/للربح (مرة)			متوسط التداول اليوم (مليون ريال)	التغير (%)	السعر المستهدف	سعر الاطلاق	القيمة السوقية (مليون ريال)	(ريال سعودي)
	2018E	2017E	2016A	2018E	2017E	2016A						
	المواد الأساسية											
3.8%	8.6x	8.5x	7.3x	17.0x	18.2x	14.9x	468.4	(5.18)	105.00	110.74	332,220	سابك
2.5%	8.0x	9.2x	12.7x	14.8x	16.8x	15.9x	18.1	(7.36)	18.50	19.97	7,322	سيكيم
2.5%	16.4x	18.8x	23.6x	20.2x	33.7x	35.4x	8.9	(12.40)	62.00	70.78	29,492	سافكو
0.0%	NA	24.2x	25.6x	19.9x	21.6x	16.3x	35.1	(22.36)	15.00	19.32	12,923	التصنيع
4.7%	10.8x	10.9x	8.4x	15.9x	16.6x	12.8x	18.6	(2.72)	68.00	69.90	39,319	ينساب
5.9%	11.1x	11.4x	11.7x	13.8x	13.5x	14.3x	16.4	(1.65)	47.00	47.79	9,405	المتقدمة
6.6%	8.9x	9.5x	10.2x	21.9x	22.4x	17.0x	7.4	4.90	36.00	34.32	3,432	اسمنت العربية
1.5%	11.4x	11.8x	13.4x	24.8x	26.2x	42.3x	4.0	4.04	17.00	16.34	3,309	اسمنت اليمامة
6.4%	12.6x	12.9x	16.3x	15.3x	17.1x	24.1x	5.8	(16.91)	42.00	50.55	7,734	اسمنت اسعودية
6.8%	9.9x	10.6x	16.8x	18.9x	15.9x	24.0x	2.2	(4.20)	42.00	43.84	3,946	اسمنت القصيم
5.7%	10.4x	10.6x	8.4x	16.7x	17.8x	11.9x	10.5	(8.74)	28.00	30.68	4,832	اسمنت ينبع
5.2%	12.3x	14.0x	11.0x	16.6x	19.8x	13.1x	2.8	(10.42)	43.00	48.00	6,720	اسمنت الجنوبية
0.0%	18.0x	20.6x	18.9x	41.0x	50.8x	NM	28.4	(16.09)	43.50	51.84	60,574	معادن
	الاتصالات											
4.9%	8.1x	8.2x	7.1x	16.1x	16.8x	14.3x	18.4	(4.71)	78.50	82.38	164,760	الاتصالات السعودية
0.0%	6.0x	6.6x	9.0x	NM	NM	NM	49.3	(8.78)	13.40	14.69	11,311	موبايلي
0.0%	5.1x	5.4x	6.3x	29.3x	NM	NM	19.8	1.96	7.30	7.16	4,180	زين
	الغذاء والزراعة											
1.5%	13.9x	14.0x	14.7x	24.2x	24.9x	25.7x	24.5	(11.12)	48.20	54.23	54,230	المرعي
0.0%	13.6x	16.7x	NM	23.1x	26.6x	NM	11.1	(3.23)	40.20	41.54	22,182	صافولا
4.6%	11.1x	11.6x	12.8x	14.7x	15.0x	18.1x	11.2	UR	NA	48.02	3,106	هرفي
6.8%	11.2x	12.0x	14.3x	13.1x	14.4x	15.6x	19.2	6.13	89.00	83.86	6,877	التنوين
	التجزئة											
4.5%	17.9x	19.0x	13.7x	18.1x	19.2x	12.0x	9.0	(10.38)	165.30	184.45	16,601	جرير
3.4%	8.6x	8.9x	11.4x	11.8x	14.7x	19.8x	12.3	37.69	40.00	29.05	6,101	فواز الحكير
1.6%	13.7x	14.6x	9.7x	19.5x	20.8x	9.9x	7.6	(6.47)	149.60	159.95	7,198	العثيم
2.4%	13.9x	14.7x	4.4x	19.2x	19.8x	NM	13.2	(2.58)	60.30	61.90	2,600	اكسترا
0.0%	NM	NM	29.0x	NM	NM	22.4x	2.3	6.50	11.30	10.61	668	شاكر
	الرعاية الصحية											
2.3%	17.3x	18.0x	16.0x	21.8x	21.1x	19.0x	5.7	7.68	115.00	106.80	6,301	نلة
1.6%	18.2x	20.1x	21.4x	23.9x	26.3x	22.0x	5.8	(11.08)	149.00	167.56	8,378	المواساة
0.0%	15.4x	17.0x	17.8x	22.2x	27.4x	31.8x	14.8	(11.85)	50.00	56.72	2,544	رعاية
2.0%	19.5x	25.3x	28.6x	28.1x	42.0x	46.1x	13.5	8.46	40.00	36.88	4,426	الحمادي
	اخرى											
4.9%	9.0x	10.3x	12.7x	11.5x	14.7x	21.4x	13.1	UR	NA	30.31	11,935	البحري

المصدر: بلومبرج ، الراجحي المالية.



أداء الاسواق الخليجية

الدولة	آخر اغلاق	التغير في المؤشر %			رسملة السوق بليون ريال	حجم التداول مليون سهم	قيمة التداول مليون دولار	السعر/الربح 12M	سعر/ق دفترية أسعار جارية	عائد توزيعات 12M (%)
		يوم واحد	شهر واحد	العام لتاريخه						
تداول	7,781	1.1	4.9	7.7	489	242	17.1	1.7	3.1	
بورصة قطر	8,663	5.0	0.1	1.6	100	13	13.4	1.3	4.9	
سوق دبي	3,166	-0.7	-2.4	-6.1	83	78	-	1.2	5.5	
سوق ابو ظبي	4,534	0.0	-1.4	3.1	127	32	11.6	1.3	5.3	
سوق الكويت	6,726	-0.6	-0.7	5.0	94	60	15.3	1.0	5.6	
سوق مسقط	4,875	-0.6	-2.6	-4.4	14	6	11.9	1.0	5.3	
سوق البحرين	1,353	-1.1	-1.2	1.6	21	3	9.0	0.8	5.9	

أداء الاسواق الناشئة

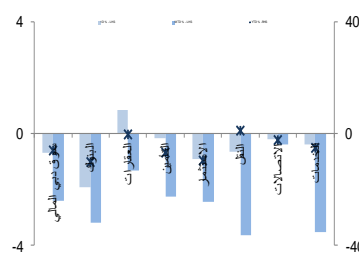
الدولة	آخر اغلاق	التغير في المؤشر %			رسملة السوق بليون ريال	حجم التداول مليون سهم	قيمة التداول مليون دولار	السعر/الربح 12M	سعر/ق دفترية أسعار جارية	عائد توزيعات 12M (%)
		يوم واحد	شهر واحد	العام لتاريخه						
البرازيل	86,900	0.6	1.8	13.7	829	268	21.1	2.0	2.8	
جمهورية التشيك	1,128	0.4	0.7	4.6	62	1	13.7	1.4	4.9	
اليونان	832	1.2	-0.5	3.7	63	40	30.3	0.7	2.0	
هنغاريا	38,823	1.1	1.9	-1.4	32	5	10.5	1.5	2.2	
ماليزيا	1,859	-0.1	0.1	3.5	290	128	17.5	1.9	3.2	
المكسيك	48,671	0.2	2.6	-1.4	313	160	19.0	2.5	2.2	
جنوب افريقيا	59,194	0.0	1.5	-0.5	1,022	256	17.5	2.1	2.9	
تاوان	11,075	0.7	2.4	4.1	1,124	2,780	16.1	1.8	3.6	
تايلاند	1,798	-0.1	-1.8	2.5	576	3,682	18.3	2.1	2.8	
تركيا	118,411	1.3	-0.5	2.7	193	1,027	9.5	1.4	2.6	
تشيلي	5,653	0.3	0.9	1.6	219	441	21.4	1.9	2.1	
الصين	4,113	-0.4	2.2	2.0	4,815	14,091	16.9	2.1	1.8	
كولومبيا	1,479	-0.2	0.0	-2.3	112	13	16.0	1.3	2.4	
مصر	1,622	0.0	6.2	12.9	27	409	13.8	2.2	2.3	
الهند	10,436	0.1	-0.5	-0.9	1,146	219	22.4	3.1	1.3	
اندونيسيا	6,458	-0.7	-2.1	1.6	527	7,618	23.6	2.6	1.9	
الكويت	6,726	-0.6	-0.7	5.0	94	60	15.3	1.0	5.6	
باكستان	43,411	0.9	0.4	7.3	69	31	9.4	1.6	5.3	
البيرو	1,807	-0.1	1.9	8.4	64	1	17.5	2.7	3.0	
الفلبين	8,420	-0.4	-0.6	-1.6	197	136	23.3	2.5	1.5	
قطر	8,663	5.0	0.1	1.6	100	13	13.4	1.3	4.9	
روسيا	1,283	-0.2	-0.2	11.2	594	34,728	8.7	0.8	4.7	
الامارات	4,534	0.0	-1.4	3.1	127	32	11.6	1.3	5.3	
مؤشر فوتسي	599	0.0	1.6	5.8	10,180	45,649	17.1	1.9	2.6	

دبي - الاسهم الأكثر ارتفاعا/ انخفاضاً

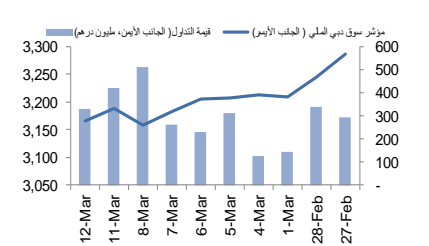
الشركة	آخر سعر	التغير %	حجم التداول (بالملايين)
العربية الاسكندنافية للتأمين	2.65	14.7	0.00
الامارات دبي الوطني	10.45	4.5	10.82
تكافل الإمارات	1.95	3.2	0.00
الوطنية للتبريد المركزي	1.76	1.2	0.60
ديار للتطوير	0.52	0.8	3.34

الشركة	آخر سعر	التغير %	حجم التداول (بالملايين)
دبي الإسلامية للتأمين - اسان	0.73	-4.0	1.16
دار التكافل	0.68	-3.7	0.23
إعمار العقارية	5.89	-2.8	11.67
داماك العقارية	2.90	-2.7	3.31
إعمار للتطوير	5.09	-2.5	3.23

دبي - أداء القطاعات



دبي - اتجاه النشاط (العشرة أيام الأخيرة)



مصدر البيانات: الراجحي المالية، بلومبرج

فضلاً أنظر الصفحة قبل الأخيرة للاطلاع على بعض الإفصاحات الإضافية الهامة. شركة الراجحي المالية (الراجحي)، هي وسيط متعامل أجنبي غير مسجل في الولايات المتحدة الأمريكية. وإدارة البحوث في الراجحي المالية تضم محللي بحوث أو محللين باحثين، غير مسجلين في الولايات المتحدة الأمريكية. ويتم توزيع بحوث الراجحي في الولايات المتحدة الأمريكية بموجب القاعدة رقم 6-15 من قنون تبادل الأوراق المالية لعام 1934 الصادر، فقط بواسطة مؤسسة روزنبلات سيكوريتيز Rosenblatt Securities، وهي مؤسسة مسجلة في هيئة تبادل الأوراق المالية الأمريكية كما أنها متعامل وسيط عضو في هيئة تنظيم القطاع المالي الأمريكية FINRA.



أبوظبي - الاسهم الأكثر ارتفاعا/ انخفاضاً

الشركة	آخر سعر	التغير %	حجم التداول (بالملايين)
بنك الشارقة	1.19	6.3	0.080
اسمنت الاتحاد	1.69	5.6	0.627
الخزنة للتأمين	0.26	4.0	0.063
الشارقة للإسمنت	1.10	3.8	1.748
اغذية	4.19	2.7	0.257

الشركة	آخر سعر	التغير %	حجم التداول (بالملايين)
الجرافات البحرية الوطنية	2.76	-9.8	0.001
الإتحاد للتأمين	1.32	-9.6	0.002
أبوظبي لمواد البناء	0.53	-8.6	0.248
اسمنت رأس الخيمة	0.75	-6.3	0.016
الوطني الوطنية للطاقة	0.72	-5.3	1.335

قطر الاسهم الأكثر ارتفاعا/ انخفاضاً

الشركة	آخر سعر	التغير %	حجم التداول (بالملايين)
صناعات قطر	102.30	10.0	0.605
بنك قطر الوطني	129.80	10.0	0.860
كهرباء وماء	186.00	8.7	0.224
بروة	33.80	6.1	0.536
البنك التجاري القطري	28.20	4.4	0.268

الشركة	آخر سعر	التغير %	حجم التداول (بالملايين)
اتصالات قطر	82.00	-1.2	0.163
بنك الدوحة	27.12	-0.7	0.542
المتحدة للتأمين	15.74	-0.6	1.018
بنك قطر الاول	6.61	-0.3	0.795
NA	NA	NA	NA

الكويت - الاسهم الأكثر ارتفاعا / انخفاضاً

الشركة	آخر سعر	التغير %	حجم التداول (بالملايين)
مراكز التجارة العقارية	29	14.2	0.028
مجموعة الخصوصية القابضة	68	9.7	0.001
الشارقة للإسمنت	85	6.3	0.627
منشآت للمشاريع العقارية	83	3.8	0.283
المجموعة التعليمية القابضة	312	3.7	0.033

الشركة	آخر سعر	التغير %	حجم التداول (بالملايين)
ايما للفنادق والمتجعات	105	-19.2	0.097
نور للاستثمار المالي	45.2	-11.9	7.606
نقل وتجارة نمائي	200	-10.7	0.002
الكويتية العقارية القابضة	27	-10.0	0.004
وردية للتأمين	60.5	-9.8	0.010

عمان - الاسهم الأكثر ارتفاعا / انخفاضاً

الشركة	آخر سعر	التغير %	حجم التداول (بالملايين)
المدينة استثمار	0.056	1.8	0.122
اومفست	0.392	0.5	0.102
NA	NA	NA	NA
NA	NA	NA	NA
NA	NA	NA	NA


الشركة	آخر سعر	التغير %	حجم التداول (بالملايين)
الشرقية للإسثمار القابضة	0.110	-3.5	0.040
عمان والامارات	0.111	-3.5	0.017
اتصالات قطر	0.466	-2.9	0.007
الجزيرة للخدمات	0.170	-2.3	0.073
المدينة تكافل	0.090	-2.2	0.142

البحرين - الاسهم الأكثر ارتفاعا / انخفاضاً

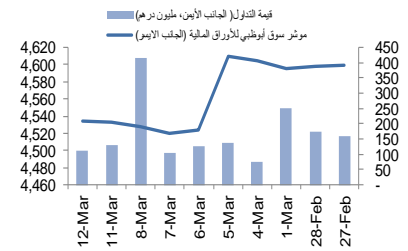
الشركة	آخر سعر	التغير %	حجم التداول (بالملايين)
العربية المصرفية	0.330	1.5	0.070
البنك الأهلي الم	0.710	0.7	1.431
البحرين للتسهيلات التجارية	0.755	0.7	0.027
NA	NA	NA	NA
NA	NA	NA	NA

الشركة	آخر سعر	التغير %	حجم التداول (بالملايين)
بنك البحرين الوطني	0.590	-8.5	0.010
بنك الإثمار	0.115	-4.2	0.170
المنيووم البحرين	0.610	-1.6	0.110
مصرف السلام - البحرين	0.138	-1.4	0.145
مجموعة البركة المصرفية	0.365	-1.4	0.019

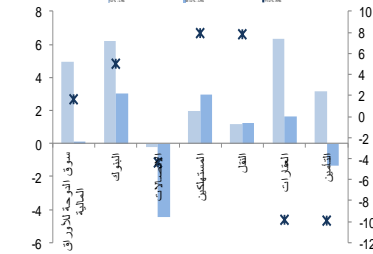
أبوظبي - أداء القطاعات



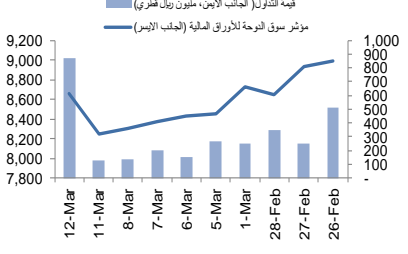
أبوظبي - اتجاه النشاط (العشرة أيام الأخيرة)



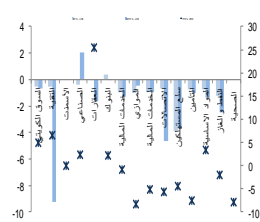
قطر - أداء القطاعات



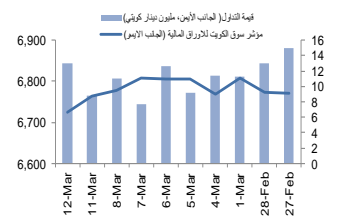
قطر - اتجاه النشاط (العشرة أيام الأخيرة)



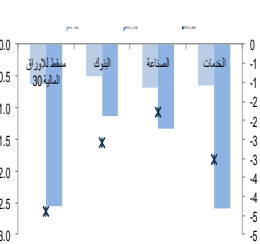
الكويت - أداء القطاعات



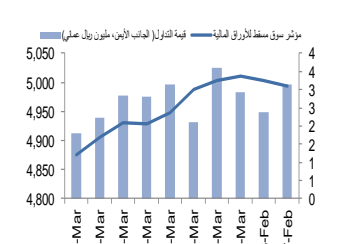
الكويت - اتجاه النشاط (العشرة أيام الأخيرة)



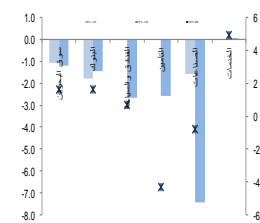
عمان - أداء القطاعات



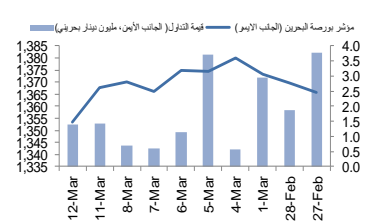
عمان - اتجاه النشاط (العشرة أيام الأخيرة)



البحرين - أداء القطاعات



البحرين - اتجاه النشاط (العشرة أيام الأخيرة)



مصدر البيانات: الراجحي المالية، بلومبرج

فضلاً أنظر الصفحة قبل الأخيرة للاطلاع على بعض الإفصاحات الإضافية الهامة. شركة الراجحي المالية (الراجحي)، هي وسيط متعامل أجني غير مسجل في الولايات المتحدة الأمريكية. وإدارة البحوث في الراجحي المالية تضم محللي بحوث أو محللين باحثين، غير مسجلين في الولايات المتحدة الأمريكية. ويتم توزيع بحوث الراجحي في الولايات المتحدة الأمريكية بموجب القاعدة رقم 15-6 من قنون تبادل الأوراق المالية لعام 1934 الصادر، فقط بواسطة مؤسسة روزنبلات سيكوريتيز Rosenblatt Securities، وهي مؤسسة مسجلة في هيئة تبادل الأوراق المالية الأمريكية كما أنها متعامل وسيط عضو في هيئة تنظيم القطاع المالي الأمريكية FINRA.



افصاحات مهمة للأشخاص الأمريكيين

تم اعداد هذا التقرير البحثي من قبل شركة الراجحي المالية (الراجحي)، وهي شركة مرخصة لممارسة نشاطات الأوراق المالية في المملكة العربية السعودية. وشركة الراجحي ليست وسيطاً مالياً مسجلاً في الولايات المتحدة الأمريكية، وبناء عليه، فإنها لا تخضع لقواعد الولايات المتحدة الأمريكية المتعلقة بإعداد التقارير البحثية واستقلالية محلي البحوث. ويتم تقديم هذا التقرير البحثي، لتوزيعه "للمستثمرين المؤسسيين الرئيسيين في الولايات المتحدة الأمريكية"، اعتماداً على الاستثناء من التسجيل الذي توفره القاعدة 6-15 من قانون تبادل الأوراق المالية الأمريكي لعام 1934 وتعديلاته ("قانون تبادل الأوراق المالية").

ويجب على أي جهة أمريكية متلقية لهذا التقرير البحثي وترغب في تنفيذ أي عملية لشراء أو بيع أوراق مالية أو أدوات مالية مرتبطة بها بناء على المعلومات المقدمة في هذا التقرير البحثي، يجب عليها أن تفعل ذلك، فقط من خلال مؤسسة روزنبلات سكيوريتيز انكوربوريشن Rosenblatt Securities Inc.، وعنوانها، 40Wall Street 59th Floor, New York, NY 10005، وهي وسيط متعامل مسجل في الولايات المتحدة الأمريكية. ولا يسمح، تحت أي ظرف من الظروف، لأي متلق لها التقرير البحثي، تنفيذ أي عملية لشراء أو بيع أوراق مالية أو أدوات مالية مرتبطة بها، من خلال الراجحي. وتقبل مؤسسة روزنبلات سكيوريتيز انكوربوريشن، تحمل المسؤولية المتعلقة بمحتويات هذا التقرير البحثي، وفقاً للشروط المضحة أذناه، في حالة تسليم هذا التقرير لشخص أمريكي لا يكون مستثمراً مؤسسياً أمريكياً رئيسياً.

إن المحلل الذي يظهر اسمه في هذا التقرير البحثي، غير مسجل أو مؤهل كمحلل باحث لدى هيئة تنظيم الأوراق المالية والبورصات الأمريكية FINRA وربما لا يكون شخصاً مرتبطاً بمؤسسة روزنبلات سكيوريتيز انكوربوريشن، وبناء عليه، فإنه ربما لا يخضع للقيود المعمول بها بموجب قواعد هيئة تنظيم الأوراق المالية والبورصات الأمريكية FINRA المتعلقة بإقامة اتصالات مع شركة تابعة أو الظهور في وسائل الاعلام والتداول في أوراق مالية تكون في حساب محلل باحث.

الملكية وتضارب المصالح الجوهري

لا تملك مؤسسة روزنبلات سكيوريتيز انكوربوريشن، أو شركاتها التابعة، "ملكية منفعة"، كما هو محدد وفقاً للقسم 13(d) من قانون تبادل الأوراق المالية، 1% أو أكثر من أوراق الملكية (الأسهم) equity securities المذكورة في التقرير. ويمكن أن يكون لدى مؤسسة روزنبلات سكيوريتيز انكوربوريشن أو شركاتها التابعة وأو موظفيها أو مديريها أو العاملين لديها، مصالح أو مراكز استثمارية مغطاة long positions أو مراكز استثمارية مكشوفة short positions، كما يمكن أن يقوموا في أي وقت من الأوقات بعمليات شراء أو بيع بصفة أصيل أو وكيل للأوراق المالية المشار إليها في هذه الوثيقة. إن مؤسسة روزنبلات سكيوريتيز انكوربوريشن ليست لديها أي دراية بأي تضارب مصالح جوهري حتى تاريخ هذا المنشور أو النشرة.

نشاطات التعويض والمصرفية الاستثمارية

لم تقم مؤسسة روزنبلات سكيوريتيز انكوربوريشن، أو أي شركة تابعة لها، بإدارة أو المشاركة في إدارة طرح عام للاكتتاب في أوراق مالية للشركة التابعة خلال الاثني عشر (12) شهراً الماضية، كما أنها لم تتلقى تعويضاً نظير قيامها بنشاطات مصرفية استثمارية من الشركة التابعة خلال الاثني عشر (12) شهراً الماضية، ولا يتوقع أن تستلم في أي شركة تابعة لها، أو تعتمد البحث عن تعويض مقابل خدمات مصرفية استثمارية من الشركة خلال الأشهر الثلاثة التالية.

افصاحات إضافية

إن هذا التقرير البحثي متاح للتوزيع، فقط تحت الظروف التي يمكن أن يسمح بها القانون المعمول به. ولا يتعد هذا التقرير البحثي بالأهداف الاستثمارية المحددة أو المؤسسات المالية أو الاحتياجات الخاصة بأي متلق محدد، حتى لو تم إرساله إلى متلق وحيد لهذا التقرير. إن هذا التقرير البحثي ليس مضموناً أن يكون بياناً كاملاً أو ملخصاً لأي أوراق مالية أو أسواق أو تقارير أو تطورات، حسب ما هو مشار إليه في هذا التقرير البحثي. وسوف لن يكون هناك أي التزام أو مسؤولية على أي من الراجحي أو أي من مرانها أو موظفيها أو العاملين لديها أو وكلائها، أي أكان منشؤه، عن أي خطأ أو عدم دقة أو عدم اكتمال يتعلق بحقيقة أو رأي متضمن في هذا التقرير البحثي، أو عدم اهتمام في اعداد أو نشر هذا التقرير البحثي، أو أي خسائر أو أضرار ربما تنشأ من استخدام هذا التقرير البحثي.

وربما تعتمد الراجحي، على حواجز معلومات information barriers، مثل "الجدران الصينية Chinese Walls" للسيطرة على تدفق المعلومات في ما بين مجالات أو وحدات أو أقسام أو مجموعات أو الشركات التابعة للراجحي.

إن الاستثمار في أي أوراق مالية غير أمريكية أو في أدوات مالية مرتبطة بها (يشمل ذلك ايصالات ايداع الأوراق المالية ADRs) التي تم نقاشها في هذا التقرير البحثي، ربما يظهر مخاطر معينة. ذلك لأن الأوراق المالية الخاصة بجهات اصدار غير أمريكية، ربما لا تكون مسجلة لدى، أو ربما تكون خاضعة لأنظمة، هيئة الأوراق المالية والبورصات الأمريكية. ويمكن أن تكون المعلومات المتعلقة بمل هذه الأوراق المالية غير الأمريكية أو الأدوات المالية ذات الصلة، محدودة. وربما لا تكون الشركات الأجنبية، خاضعة لمعايير المراجعة ورفع التقارير والمنطلقات التنظيمية التي يمكن مقارنتها بتلك المعمول بها داخل الولايات المتحدة الأمريكية.

إن قيمة أي استثمار أو دخل متحقق من أي أدوات مالية مرتبطة بها، تم نقاشها في هذا التقرير البحثي، وبعملة غير الدولار الأمريكي، تكون خاضعة لتقلبات أسعار صرف العملات التي ربما يكون لها تأثيرات إيجابية أو سلبية على قيمة أو الربح المتوقع من تلك الأوراق المالية أو الأدوات المالية المرتبطة بها.

إن الأداء الماضي، ليس بالضرورة أن يكون دليلاً ومرشداً للأداء المستقبلي، كما أن شركة الراجحي المالية لا تقدم تعهداً أو ضماناً، صريحاً أو ضمنياً، في ما يتعلق بالأداء المستقبلي. وقد يشهد الربح من الاستثمارات تذبذباً. كذلك، فإن سعر أو قيمة الاستثمارات التي يرتبط بها هذا التقرير البحثي، سواء بشكل مباشر أو غير مباشر، ربما يهبط أو يرتفع بشكل مغاير لمصالح المستثمرين. وقد تصبح أي توصية أو رأي متضمن في هذا التقرير البحثي، قديمة نتيجة للتغيرات التي تحدث في البيئة التي تعمل فيها الجهة المصدرة للأوراق المالية التي تخضع للتحليل، بالإضافة إلى التغيرات التي تطرأ على التقديرات والتنبؤات والافتراضات ومنهجية التقييم المستخدمة في هذا التقرير.

ولا يسمح بنسخ أو إرسال أو استخراج نسخ طبق الأصل، لأي جزء من محتويات هذا التقرير البحثي، بأي شكل أو بأي طريقة، بدون الموافقة الخطية المسبقة من شركة الراجحي، كما أن الراجحي لا تقبل أي مسؤولية أياً كان نوعها، عن الأفعال التي تصدر عن الغير، في ما يتعلق بهذا الموضوع. لقد تم اعداد وثيقة البحث هذه، بواسطة شركة الراجحي المالية ("الراجحي المالية") ومقرها الرياض، المملكة العربية السعودية. وقد تم اعدادها ليتم استخدامها اعتماداً على ما هو متعارف عليه في سوق الأوراق المالية ولا يجوز اعادة توزيعها أو اعادة إرسالها أو الإفصاح عنها، كلياً أو جزئياً، أو بأي شكل أو طريقة، بدون الموافقة المكتوبة الصريحة من شركة الراجحي المالية. إن استلامكم واستعراضكم لهذه الوثيقة البحثية، يمثل موافقتكم على عدم اعادة توزيع أو إرسال أو الإفصاح للآخرين عن المحتويات أو الآراء أو الملخصات أو المعلومات التي تشتمل عليها هذه الوثيقة، قبل أن يتم الإفصاح بشكل عام، عن هذه المعلومات من قبل شركة الراجحي المالية. لقد تم الحصول على المعلومات التي تشتمل عليها هذه الوثيقة، من مصادر عامة متنوعة يعتقد بأنها موثوقة، ولكننا لا نضمن دقتها. إن شركة الراجحي المالية لا تقدم أي تعهدات أو ضمانات (صريحة أو ضمنية)، في ما يتعلق بالبيانات والمعلومات المقدمة، كما أن شركة الراجحي المالية، لا تتعهد بأن محتويات هذه الوثيقة من المعلومات مكتملة، أو خالية من أي أخطاء، أو أنها غير مضللة، أو أنها مناسبة لأي غرض محدد. وتوفر وثيقة البحث هذه معلومات عامة فقط. ولا تشكل المعلومات أو أي رأي معين عنه، عرضاً أو دعوة للعمل أو تقديم عرض، لشراء أو بيع أي أوراق مالية أو منتجات استثمارية أخرى ترتبط بتلك الأوراق المالية أو الاستثمارات. ولا يقصد منها تقديم نصيحة بشأن الاستثمار الشخصي كما أنها لا تأخذ في الاعتبار الأهداف الاستثمارية المحددة والوضع المالي والاحتياجات الخاصة بأي شخص معين ربما يحصل على هذه الوثيقة.

وينبغي على المستثمرين البحث عن الاستشارة المالية أو القانونية أو الخاصة بالضرائب، في ما يتعلق بملامعة الاستثمار في أي أوراق مالية أو الاستثمارات الأخرى أو الاستراتيجيات الاستثمارية التي تم نقاشها أو التوصية بها في هذه الوثيقة البحثية، كما يجب عليهم أن يفهموا أن البيانات أو الافادات المتعلقة بالفرص المستقبلية ربما لا تتحقق. وينبغي على المستثمرين أن يتنبهوا إلى أن الربح المتوقع من تلك الأوراق المالية أو الاستثمارات الأخرى، إذا وجد، قد يتذبذب وأن سعر أو قيمة تلك الأوراق المالية والاستثمارات ربما يرتفع أو يهبط. ويمكن أن يكون للتقلبات التي تحدث في أسعار صرف العملات تأثيرات عكسية على قيمة أو سعر أو الربح المتوقع من، استثمارات محددة. ووفقاً لذلك، ربما يحصل المستثمرون على مبالغ أقل من أصل المبالغ التي استثمروها. وربما يكون للراجحي المالية أو لموظفيها أو لواحده أو أكثر من شركاتها التابعة (يشمل ذلك محلي البحوث)، مصلحة مالية في الأوراق المالية للمصدر (المصدرين) أو في استثمار ذات صلة، بما في ذلك المراكز المغطاة أو المراكز المكشوفة في الأوراق المالية أو الضمانات أو حقوق الخيارات المستقبلية أو عقود الخيار أو المشتقات المالية أو الأدوات المالية الاستثمارية الأخرى. وربما تقوم شركة الراجحي المالية أو الشركات التابعة لها، من وقت لآخر، بأعمال مصرفية استثمارية أو خدمات أخرى، لجذب أعمال مصرفية استثمارية أو أعمال أخرى من، أي شركة جرى ذكرها في هذه الوثيقة البحثية. وسوف لن تكون الراجحي المالية، وكذلك شركاتها التابعة وموظفيها، خاضعة لأي خسارة أو أضرار، مباشرة أو غير مباشرة أو تبعية، قد تنشأ، بصورة مباشرة أو غير مباشرة، عن أي استخدام للمعلومات التي تتضمنها هذه الوثيقة البحثية.

إن وثيقة البحث هذه، وأي توصيات تشتمل عليها، تخضع للتغيير بدون اخطار مسبق. ولا تتحمل شركة الراجحي المالية أية مسؤولية عن تحديث المعلومات الواردة في وثيقة البحث هذه. كما لا يسمح أيضاً بتغيير أو اصدار نسخة طبق الأصل أو إرسال أو توزيع، كل أو أي جزء من وثيقة البحث هذه، بأي شكل أو بأي وسيلة. وهذه الوثيقة البحثية، غير موجهة إلى، أو يعتمد توزيعها إلى أو استخدامها بواسطة، أي شخص أو كيان يكون مواطناً أو يقيم في أي دولة أو ولاية أو دولة أو أي اختصاص تشريعي آخر، يكون فيها هذا التوزيع أو النشر أو توفير الوثيقة أو استخدامها، مخالفاً للقانون، أو ربما يجعل الراجحي المالية أو أي واحدة من شركاتها التابعة، عرضة لأي متطلبات تسجيل أو ترخيص في اطار ذلك الاختصاص التشريعي.

فضلاً أنظر الصفحة قبل الأخيرة للاطلاع على بعض الإفصاحات الإضافية الهامة. شركة الراجحي المالية (الراجحي)، هي وسيط متعامل أجنبي غير مسجل في الولايات المتحدة الأمريكية. وإدارة البحوث في الراجحي المالية تضم محلي بحت أو مطلقين باحثين، غير مسجلين في الولايات المتحدة الأمريكية. ويتم توزيع بحت الراجحي في الولايات المتحدة الأمريكية بموجب القاعدة رقم 6-15 من قانون تبادل الأوراق المالية لعام 1934 الصادر، فقط بواسطة مؤسسة روزنبلات سكيوريتيز Rosenblatt Securities، وهي مؤسسة مسجلة في هيئة تبادل الأوراق المالية الأمريكية كما أنها متعامل وسيط عضو في هيئة تنظيم القطاع المالي الأمريكية FINRA.



إخلاء المسؤولية

أعدت وثيقة البحث هذه من قبل شركة الراجحي المالية "الراجحي المالية"، الرياض، المملكة العربية السعودية للاستخدام العام من عملاء شركة الراجحي المالية ولا يجوز إعادة توزيعها أو إعادة إرسالها أو الإفصاح عنها، كليا أو جزئيا، أو بأي شكل أو طريقة، دون موافقة كتابية صريحة من شركة الراجحي المالية. إن استلام هذه الوثيقة والإطلاع عليها يعتبر بمثابة موافقة من جانبكم على عدم إعادة توزيع أو إعادة إرسال أو الإفصاح للآخرين عما تتضمنه من محتويات وأراء، واستنتاجات أو معلومات قبل نشر تلك المعلومات للعموم من جانب شركة الراجحي المالية. وقد تم الحصول على المعلومات الواردة في هذه الوثيقة من مصادر عامة مختلفة يعتقد أنها معلومات موثوقة لكننا لا نضمن دقتها. وشركة الراجحي المالية لا تقدم أية إقرارات أو ضمانات (صريحة أو ضمنية) بشأن البيانات والمعلومات المقدمة كما أنها لا تقر بأن المعلومات التي تتضمنها هذه الوثيقة هي معلومات كاملة أو خالية من أي خطأ أو غير مضللة أو أنها تصلح لأي عرض محدد. فوثيقة البحث هذه إنما تقدم معلومات عامة فقط. كما أنه لا المعلومات ولا أي رأي وارد في هذه الوثيقة يشكل عرضا أو دعوة لتقديم عرض لشراء أو بيع أي أوراق مالية أو غيرها من المنتجات الاستثمارية ذات الصلة بتلك الأوراق المالية أو الاستثمارات. وليس الغرض من هذه الوثيقة تقديم مشورة شخصية في مجال الاستثمار كما أنها لا تأخذ في الاعتبار الأهداف الاستثمارية أو الوضع المالي أو الاحتياجات المحددة لأي شخص معين قد يستلم هذه الوثيقة.

ينبغي للمستثمرين السعي للحصول على المشورة المالية أو القانونية أو الضريبية بشأن مدى ملاءمة الاستثمار في أي أوراق مالية، أو استثمار آخر أو أية استراتيجيات استثمار جرت مناقشتها أو التوصية بها في هذه الوثيقة، وينبغي للمستثمرين تفهم أن البيانات المتعلقة بالتوقعات المستقبلية الوارد في هذه الوثيقة قد لا تتحقق. كذلك ينبغي للمستثمرين ملاحظة أن الدخل من أوراق مالية من هذا النوع أو غيرها من الاستثمارات، إن وجد، قد يتعرض للتقلبات وبأن سعر أو قيمة تلك الأوراق المالية والاستثمارات يكون عرضة للارتفاع أو الانخفاض. كما أن التقلبات في أسعار الصرف قد يكون لها آثار سلبية على قيمة أو ثمن، أو الدخل المتأتي من استثمارات معينة. وبناء عليه، يمكن للمستثمرين أن يحصلوا على عائد يكون أقل من مبلغ رأسمالهم المستثمر أساسا. ويجوز أن يكون لشركة الراجحي المالية أو المسؤولين فيها أو واحد أو أكثر من الشركات الفرعية التابعة لها (بما في ذلك محلي البحث) مصلحة مالية في الأوراق المالية للجهة أو الجهات المصدرة لتلك الأوراق المالية أو الاستثمارات ذات العلاقة، بما في ذلك المراكز طويلة أو قصيرة الأجل في الأوراق المالية، وخيارات شراء الأسهم أو العقود الأجلة أو الخيارات الأخرى أو المشتقات، أو غيرها من الأدوات المالية. كما يجوز لشركة الراجحي المالية أو الشركات التابعة لها أن تقوم من وقت لآخر بإداء الخدمات المصرفية الاستثمارية أو غيرها من الخدمات أو السعي لتأمين الخدمات المصرفية الاستثمارية أو غيرها من الأعمال من أي شركة من الشركات المذكورة في هذه الوثيقة من وثائق البحث. وشركة الراجحي المالية، بما في ذلك الشركات التابعة لها وموظفيها، لا تكون مسؤولة عن أي أضرار مباشرة أو غير مباشرة أو خسارة أو أضرار أخرى قد تنشأ، بصورة مباشرة أو غير مباشرة، من أي استخدام للمعلومات الواردة في هذه الوثيقة من وثائق البحث. ولا يجوز تغيير أو استنساخ أو إرسال أو توزيع هذه الوثيقة من وثائق البحث وأية توصيات واردة فيها للتغيير دون إشعار مسبق. وشركة الراجحي المالية لا تتحمل أي مسؤولية عن تحديث المعلومات الواردة في هذه الوثيقة من وثائق البحث. ولا يجوز تغيير أو استنساخ أو إرسال أو توزيع هذه الوثيقة من وثائق البحث كليا أو جزئيا بأي شكل أو بأي وسيلة. كما يراعى أن هذه الوثيقة من وثائق البحث ليست موجهة إلى أو معدة للتوزيع أو استخدامها من قبل أي شخص أو كيان سواء كان مواطنا أو مقيما في أي مكان أو دولة أو بلد أو أية ولاية قضائية أخرى، حيثما يكون مثل هذا التوزيع أو النشر أو توافر أو استخدام هذه الوثيقة مخالفا للقانون أو يتطلب من شركة الراجحي المالية أو أي من فروعها القيام بأي تسجيل أو استيفاء أي شرط من شروط الترخيص ضمن ذلك البلد أو تلك الولاية القضائية.

للاتصال

شركة الراجحي المالية
إدارة البحوث

المكتب الرئيسي، طريق الملك فهد

صندوق البريد 5561، الرياض 11432

المملكة العربية السعودية

البريد الإلكتروني:

research@alrajhi-capital.com

تم ترخيص شركة الراجحي المالية من قبل هيئة السوق المالية السعودية، بموجب ترخيص رقم 07068/ 37

الراجحي المالية
Al Rajhi Capital

