



إدارة البحوث

research@alrajhi-capital.com

هاتف: +966 11 211 9449

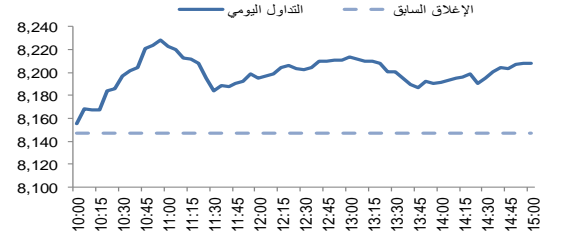
نظرة على الأسواق العالمية

- ارتفعت الاسواق الامريكية خلال الاسبوع الماضي، بسبب المعنويات الايجابية للمستثمرين بشأن تقدم المحادثات التجارية الامريكية الصينية. علاوة على ذلك، اشار محضر اجتماع اللجنة الفيدرالية للسوق المفتوحة ان صانعي القرار صرحوا بانهم على الاحتياطي الفيدرالي ان يتحلى بالصبر تجاه رفع أسعار الفائدة في المستقبل. وارتفع مؤشر ناسداك المركب بنسبة ٣.٥٪، بينما ارتفع مؤشر اس اند بي ٥٠٠ ومؤشر داوجونز بنسبة ٢.٥٪ و ٢.٤٪ على التوالي. في الوقت نفسه، جاءت بيانات التضخم الاستهلاكي الامريكي متماشية مع التوقعات (+١.٩٪ على اساس سنوي في ديسمبر).
- ارتفعت الاسواق الاوروبية خلال الاسبوع الماضي، وسط التفاؤل بشأن المحادثات التجارية بين الولايات المتحدة الامريكية والصين. حيث ارتفع مؤشر فتسي ١٠٠ بنسبة ١.٢٪، بقيادة اسهم العقارات والتجزئة، بينما ارتفع مؤشر داكس ومؤشر كاك ٤٠ بنسبة ١.١٪ و ٠.٩٪ على التوالي. من ناحية البيانات الاقتصادية، جاءت بيانات الانتاج الصناعي في المملكة المتحدة اضعف من المتوقع (-١.٥٪ على اساس سنوي مقابل ٠.٧٪ على اساس سنوي للاجماع).
- ارتفعت اسواق الاسهم لدول مجلس التعاون الخليجي خلال الاسبوع الماضي. حيث ارتفع سوق قطر وسوق الكويت بنسبة ٣.٠٪ و ٢.١٪ على التوالي، بينما ارتفع سوق ابوظبي وسوق البحرين بنسبة ١.٣٪ و ١.٢٪ على التوالي. بالإضافة الى ذلك، ارتفع سوق دبي بنسبة ٠.٨٪، على خلفية اسهم القعارات، بينما ارتفع سوق عمان بنسبة ٠.٨٪.
- ارتفعت اسواق الاسهم الاسيوية خلال الاسبوع الماضي، متتبعه الاخبار الايجابية من الدول الغربية. حيث ارتفع مؤشر نيكاي ٢٢٥ ومؤشر هانغ سنغ بنسبة ٤.١٪ لكل منهما، بينما ارتفع مؤشر كوسبي ومؤشر شنغهاي المركب بنسبة ٣.٢٪ و ١.٥٪ على التوالي.
- انخفض خام برنت بنسبة ٢.٠٪ يوم الجمعة، بسبب المخاوف بشأن النمو العالمي. واغلقت عقود الخام الرئيسية خام برنت وخام غرب تكساس الوسيط عند ٦٠.٤٨ دولار (-٢.٠٪) و ٥١.٥٩ دولار (-١.٩٪) على التوالي.

نظرة على السوق السعودي

- أضاف المؤشر العام لسوق الأسهم السعودية "تداول" ٦٣,٤٨ نقطة أو ارتفع بنسبة ٠.٧٨٪ وأغلق عند مستوى ٨,٢١٠,١٦ نقطة. وأغلقت مؤشرات خمسة قطاعات من اصل عشرين قطاع على ارتفاع. وكانت نسبة الارتفاع الى نسبة الانخفاض ١.٠٦٦٦٩. وكانت قيمة التداول ٣,٢ مليار ريال.
- مسؤول : الدوائية في السعودية تصدر ١٠٠ مليون وحدة خلال العام: قال فيصل الدابيل رئيس اللجنة الوطنية للصناعات الدوائية في المجلس الغرف السعودية، ان الصناعة الدوائية في السعودية صدرت حوالي ١٠٠ مليون وحدة خلال العام ، بقيمة إجمالية تقدر بـ ٥٠٠ مليون ريال.(الاقتصادية)
- معهد التمويل الدولي : القطاع غير النفطي في السعودية سوف ينمو بتسارع ليصل الى ٣.٣٪ في عام ٢٠١٩: قال معهد التمويل الدولي من المتوقع ان ينمو الناتج المحلي الاجمالي غير النفطي في المملكة العربية السعودية ويصل الى ٣.٣٪ هذا العام، من ١.٨٪ في ٢٠١٨، بدعم من استمرار التحفيز المالي والانتعاش التدريجي في نمو القطاع الخاص غير النفطي. (أرقام)
- طلعت حافظ: القطاع المصرفي قد يخوض تجربة تمويل في قطاع الترفية ومشروعاته: توقع طلعت حافظ الأمين العام للجنة الإعلام والتوعية المصرفية المتحدث باسم البنوك السعودية ان يدخل القطاع المصرفي تجربة تمويل مع قطاع الترفية وتمويل مشروعاته.(الشرق الأوسط)

مؤشر تداول	8,210.2	0.78%
قيمة التداول (مليون الريالات)	3,201.9	4%
حركة تداول خلال اليوم		



المؤشرات الإقليمية الرئيسية

العام حتى تاريخه %	الاسبوع حتى تاريخه %	يوم واحد %	اغلق	تداول
4.9	0.0	0.8	8,210	تداول
3.5	0.0	1.2	10,658	سوق قطر
3.5	0.0	1.2	5,453	بورصة الكويت
1.0	0.0	0.2	4,962	سوق ابوظبي
0.6	0.0	0.2	2,546	سوق دبي المالي
-0.3	0.0	0.0	4,311	سوق مسقط
0.3	0.0	0.3	1,342	سوق البحرين
4.6	0.0	0.0	563	ام اس سي أي الخليجي

السلع والعملات الرئيسية

العام حتى تاريخه %	الاسبوع حتى تاريخه %	يوم واحد %	اغلق	الذهب
0.4	0.2	0.1	1,288	الذهب
0.7	-0.7	0.2	15.60	الفضة
12.4	0.0	-1.9	60.48	برنت
15.4	7.9	2.1	59.48	سلة أوبك
0.0	0.6	-0.3	1.15	اليورو
-0.5	0.0	0.1	95.67	مؤشر الدولار الأمريكي
1.1	0.0	0.0	108.480	الين الياباني

المؤشرات العالمية الرئيسية

العام حتى تاريخه %	الاسبوع حتى تاريخه %	يوم واحد %	اغلق	داو جونز الصناعي
2.9	0.0	0.0	23,996	داو جونز الصناعي
3.6	0.0	0.0	2,596	اس اند بي 500
1.7	0.0	1.0	20,360	نيكاي 225
3.2	0.0	0.5	26,667	هانغ سنغ
2.8	0.0	-0.4	6,918	فوتسي 100
1.1	0.0	-0.5	4,781	كاك 40
3.9	0.0	0.0	1,957	ام اس سي اي العالمي
3.7	0.0	0.2	1,001	ام اس سي اي-ايبه ام

أسعار الفائدة

التغير 3 ش	شهر واحد	شهور 3	شهر 12	سنة واحدة
1.07	3.02	2.79	2.51	لييور (بالدولار)
1.08	3.33	2.97	2.79	سينور (ريال سعودي)
1.10	3.48	2.90	2.60	اييور (درهم اماراتي)

مصدر البيانات: بلومبرج
محدث كما في

13/Jan/2019 8:55 AM



تداول- الاسهم الأكثر ارتفاعا/ انخفاضاً

الشركة	آخر سعر	التغير %	حجم التداول (بالملايين)	قيمة التداول (مليون ريال)
شركة ليجام للرياضة	63.20	5.7	0.410	25.54
سافكو	78.90	3.1	0.469	36.57
السعودية المتحدة للتأمين	23.50	3.1	0.900	21.39
تبوك للتنمية الزراعية	10.40	2.8	2.168	22.66
الكيميائية السعودية	31.15	2.6	0.126	3.92

الشركة	آخر سعر	التغير %	حجم التداول (بالملايين)	قيمة التداول (مليون ريال)
عناية السعودية للتأمين	18.2	-10.0	0.185	3.36
أمانة للتأمين	22.0	-7.6	1.646	37.44
أي ان بي تأمين	22.0	-5.8	0.301	6.84
البحر الأحمر للإسكان	15.0	-3.6	0.386	5.85
الأهلية للتأمين التعاوني	11.5	-3.1	0.430	4.99

تداول- أداء قطاعات الرسملة الكبيرة (وزن كبير في المؤشر من 10%)

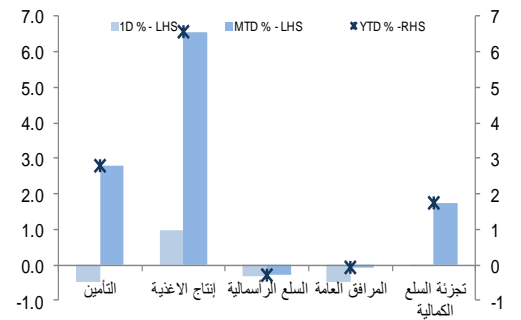


تداول - الاسهم الأكثر ارتفاعاً/خفضاً للمؤشر

الشركة	آخر سعر	التغير %	حجم التداول (بالملايين)	قيمة التداول (مليون ريال)
مصرف الراجحي	96.60	1.6	20.6	4.11
البنك الأهلي التجاري	49.40	2.3	11.5	2.64
سابك	122.40	1.2	8.6	2.56
مجموعة سامبا	34.75	2.5	8.4	0.90
سافكو	78.90	3.1	3.9	0.47

الشركة	آخر سعر	التغير %	حجم التداول (بالملايين)	قيمة التداول (مليون ريال)
جبل عمر	32.10	-1.5	-3.3	23.60
دار الأركان	9.44	-0.7	-0.7	100.49
بنك البلاد	29.15	-0.7	-0.6	14.77
البحري	33.90	-0.9	-0.6	24.10
اسمنت ينبع	23.58	-2.1	-0.6	7.08

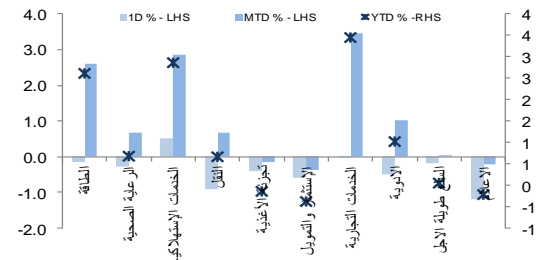
تداول - أداء قطاعات الرسملة المتوسطة (وزن متوسط في المؤشر بين 5%- 10%)



تداول - الاسهم الأعلى من حيث أحجام التداول

الشركة	آخر سعر	التغير %	حجم التداول (بالملايين)	قيمة التداول (مليون ريال)
زين السعودية	8.96	2.1	13.590	122.19
دار الأركان	9.44	-0.7	10.596	100.49
الخضري	7.10	1.7	8.734	63.08
مصرف الإنماء	23.98	0.3	6.040	144.89
كيان	14.30	0.3	5.995	85.74
مصرف الراجحي	96.60	1.6	4.109	395.26
بنك الجزيرة	15.14	0.8	3.928	59.44
الصحراء للبتروكيماويات	16.02	2.2	3.416	54.31
التصنيع	16.02	1.7	3.278	52.29
السعودية للكهرباء	15.06	-0.4	3.000	45.15

تداول - أداء قطاعات الرسملة الصغيرة (وزن صغير في المؤشر من 5%)



تداول - أسهم قريبة من أعلى مستوى ل 52 اسبوع

الشركة	آخر سعر	ادنى ل 52 اسبوع	التغير %	قيمة التداول (مليون ريال)
جبل عمر	32.10	31.40	2.2%	0.000
مدينة المعرفة الاقتصادية	9.25	9.01	2.7%	3.685
المملكة القابضة	7.81	7.57	3.2%	0.660
سيسكو	11.02	10.68	3.2%	6.304
السعودية للكهرباء	15.06	14.34	5.0%	45.153

تداول - أسهم قريبة من أعلى مستوى ل 52 اسبوع

الشركة	آخر سعر	أعلى ل 52 اسبوع	التغير %	قيمة التداول (مليون ريال)
مجموعة سامبا	34.75	34.75	0.0%	30.969
الاتصالات السعودية	98.50	98.50	0.0%	42.035
مصرف الإنماء	23.98	24.06	0.3%	144.886
مصرف الراجحي	96.60	97.00	0.4%	395.262
الأول	16.00	16.08	0.5%	22.644

مصدر البيانات: الراجحي المالية، بلومبرج



ملخص الشركات الواقعة تحت تغطيتنا

عائد التوزيعات (%) 2018م	قيمة المنشأة/ EBITDA (مرة)			السعر/للربح (مرة)			متوسط التداول اليوم (مليون ريال)	التغير (%)	السعر المستهدف	سعر الاطلاق	القيمة السوقية (مليون ريال)	(ريال سعودي)
	2019E	2018E	2017A	2019E	2018E	2017A						
	المواد الأساسية											
3.7%	8.3x	7.7x	7.9x	16.1x	15.1x	16.7x	423.4	10.29	135.0	122.40	367,200	سابك
5.0%	6.9x	6.8x	8.1x	9.2x	10.8x	14.6x	17.2	29.74	26.0	20.04	7,348	سيكيم
3.2%	17.5x	17.8x	20.6x	18.3x	17.9x	30.9x	25.2	7.73	85.0	78.90	32,875	سافكو
0.0%	7.4x	7.3x	11.1x	9.6x	8.0x	15.3x	38.2	43.57	23.0	16.02	10,716	التصنيع
5.7%	8.3x	8.9x	8.9x	13.1x	13.7x	13.9x	36.6	13.98	75.0	65.80	37,013	ينساب
5.2%	11.3x	11.2x	11.4x	14.7x	14.3x	14.3x	14.2	6.81	58.0	54.30	10,686	المتقدمة
6.9%	16.5x	20.6x	8.8x	-114.7x	-46.4x	13.1x	3.9	(5.96)	20.5	21.80	2,180	اسمنت العربية
3.8%	18.2x	33.7x	13.3x	-163.0x	-23.7x	32.6x	3.7	(15.64)	11.0	13.04	2,641	اسمنت اليمامة
8.2%	14.8x	14.5x	11.3x	24.2x	22.9x	16.0x	6.4	(21.89)	38.0	48.65	7,443	اسمنت السعودية
8.3%	16.4x	12.8x	10.5x	32.9x	32.9x	16.1x	2.7	1.82	33.5	32.90	2,961	اسمنت القصيم
6.4%	10.9x	13.6x	10.2x	25.4x	50.2x	16.6x	5.1	(2.46)	23.0	23.58	3,714	اسمنت ينبع
5.6%	12.1x	14.9x	12.7x	20.5x	28.4x	18.6x	4.9	(18.81)	30.0	36.95	5,173	اسمنت الجنوبية
0.0%	13.3x	14.6x	22.2x	28.0x	29.3x	84.8x	24.2	(6.60)	49.5	53.00	61,929	معادن
	الاتصالات											
4.3%	9.5x	9.6x	6.5x	18.5x	21.5x	13.5x	35.4	(18.78)	80.0	98.50	197,000	الاتصالات السعودية
0.0%	6.0x	5.9x	6.7x	-282.7x	-33.9x	-16.1x	40.8	3.18	17.5	16.96	13,059	موبيلي
0.0%	5.3x	5.5x	5.6x	-52.7x	-44.8x	369.8x	42.5	(24.11)	6.8	8.96	5,230	زين
	الغذاء والزراعة											
1.6%	14.3x	14.3x	13.9x	23.3x	23.8x	24.7x	15.5	(12.71)	46.0	52.70	52,700	المراعي
1.7%	15.5x	19.3x	26.6x	17.4x	20.2x	80.6x	20.7	(10.65)	26.0	29.10	15,539	صافولا
5.1%	11.2x	12.1x	12.1x	14.2x	15.6x	15.4x	3.9	2.56	48.0	46.80	3,027	هرفي
7.4%	10.1x	11.1x	10.9x	10.5x	11.7x	12.5x	10.3	5.95	89.0	84.00	6,888	التموين
	التجزئة											
4.4%	17.7x	19.5x	15.0x	18.1x	19.6x	15.2x	27.9	(15.55)	132.8	157.20	18,864	جرير
4.6%	12.2x	11.0x	9.2x	43.4x	43.4x	15.2x	11.3	(12.44)	19.0	21.70	4,557	فواز الحكير
2.1%	11.2x	12.1x	11.2x	15.6x	17.2x	16.6x	6.2	17.90	83.0	70.40	6,336	العثيم
2.4%	13.2x	14.9x	11.1x	16.6x	19.1x	14.7x	13.8	(9.67)	57.0	63.10	3,155	اكسترا
	الرعاية الصحية											
1.6%	12.1x	19.0x	17.4x	12.9x	23.5x	20.2x	12.4	25.21	76.0	60.70	3,581	دلة
4.4%	14.4x	16.0x	17.3x	18.4x	20.3x	22.9x	10.5	7.19	85.0	79.30	7,930	المواساة
2.5%	11.4x	12.7x	11.9x	22.0x	25.7x	20.6x	8.3	(8.63)	45.5	49.80	2,234	زعاية
3.3%	12.7x	14.1x	25.9x	19.3x	25.1x	41.2x	20.6	7.57	27.0	25.10	3,012	الحمادي
	اخرى											
5.2%	9.3x	10.7x	11.1x	11.0x	14.1x	15.3x	39.7	NA	UR	33.90	13,348	البحري

المصدر: بلومبرج ، الراجحي المالية.



أداء الاسواق الخليجية

الدولة	اخر اغلاق	التغير في المؤشر %			رسملة السوق بليون دولار	حجم التداول مليون سهم	قيمة التداول مليون دولار	السعر/الربح 12M	سعر/ق دفترية أسعار جارية	عائد توزيعات 12M (%)
		يوم واحد	شهر واحد	العام لتاريخه						
تداول	8,210	0.8	4.9	4.9	520	117	17.8	1.8	3.4	
بورصة قطر	10,658	1.2	3.5	3.5	142	7	15.8	1.6	4.1	
سوق دبي	2,546	0.2	0.6	0.6	70	73	-	0.9	7.2	
سوق ابو ظبي	4,962	0.2	1.0	1.0	136	30	13.3	1.4	4.9	
سوق الكويت	5,453	1.2	3.5	3.5	65	65	14.9	1.7	3.5	
سوق مسقط	4,311	0.0	-0.3	-0.3	13	17	10.2	0.8	6.0	
سوق البحرين	1,342	0.3	0.3	0.3	20	13	8.7	0.8	6.1	

أداء الاسواق الناشئة

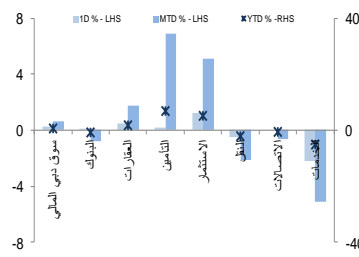
الدولة	اخر اغلاق	التغير في المؤشر %			رسملة السوق بليون ريال	حجم التداول مليون سهم	قيمة التداول مليون دولار	السعر/الربح 12M	سعر/ق دفترية أسعار جارية	عائد توزيعات 12M (%)
		يوم واحد	شهر واحد	العام لتاريخه						
البرازيل	93,658	-0.2	6.6	6.6	755	552	20.9	2.0	3.3	
جمهورية التشيك	1,011	-0.4	2.5	2.5	51	2	15.5	1.4	5.2	
اليونان	636	0.4	3.7	3.7	48	15	15.5	0.5	2.8	
هنغاريا	40,886	0.2	4.5	4.5	29	3	11.0	1.4	2.5	
ماليزيا	1,683	0.3	-0.4	-0.4	261	144	19.1	1.7	3.4	
المكسيك	43,556	-0.3	4.6	4.6	276	162	18.0	2.2	2.5	
جنوب افريقيا	53,653	0.7	1.7	1.7	904	182	15.1	1.8	4.4	
تاوان	9,759	0.4	0.3	0.3	948	1,654	12.6	1.5	4.7	
تايلاند	1,597	0.6	2.1	2.1	509	2,411	14.7	1.9	3.3	
تركيا	91,687	0.5	0.5	0.5	109	912	6.7	0.9	4.6	
تشيلي	5,353	1.0	4.8	4.8	170	704	18.0	1.8	2.8	
الصين	3,095	0.7	2.8	2.8	3,701	7,179	11.6	1.5	2.5	
كولومبيا	1,388	0.3	4.7	4.7	97	23	13.1	1.2	3.1	
مصر	1,309	0.1	2.4	2.4	21	93	11.4	1.1	2.7	
الهند	10,795	-0.2	-0.6	-0.6	1,108	261	22.4	2.9	1.5	
اندونيسيا	6,361	0.5	2.7	2.7	514	7,811	20.5	2.3	2.1	
الكويت	5,453	1.2	3.5	3.5	65	65	14.9	1.7	3.5	
باكستان	39,049	-0.1	5.3	5.3	49	93	9.1	1.3	5.3	
البيرو	1,708	-0.2	2.8	2.8	47	1	16.1	2.4	2.0	
الفلبين	7,904	-1.0	5.9	5.9	189	143	20.1	2.1	1.6	
قطر	10,658	1.2	3.5	3.5	142	7	15.8	1.6	4.1	
روسيا	1,149	0.6	7.5	7.5	528	17,500	5.2	0.8	5.8	
الامارات	4,962	0.2	1.0	1.0	136	30	13.3	1.4	4.9	
مؤشر فوتسي	497	0.1	3.9	3.9	8,853	28,152	13.1	1.7	3.1	

دبي - الاسهم الأكثر ارتفاعا/ انخفاضاً

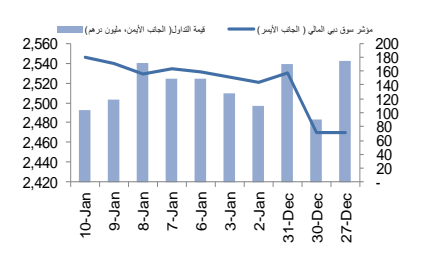
الشركة	اخر سعر	التغير %	حجم التداول (بالملايين)
الإسمت الوطنية	2.53	15.0	0.00
دبي الإسلامية للتأمين - أمان	0.50	3.7	0.33
دار التكافل	0.50	3.3	0.00
مصرف عجمان	0.90	2.6	0.02
شعاع كابيتال	0.83	2.4	0.35

الشركة	اخر سعر	التغير %	حجم التداول (بالملايين)
تكافل الإمارات	1.56	-3.1	0.01
أمانات القابضة	1.05	-2.8	0.32
إعمار للتطوير	4.13	-2.4	1.64
الاتحاد العقارية	0.42	-1.9	23.81
ديار للتطوير	0.38	-1.8	3.95

دبي - أداء القطاعات



دبي - اتجاه النشاط (العشرة أيام الأخيرة)



مصدر البيانات: الراجحي المالية، بلومبرج

فضلاً أنظر الصنعة قبل الأخيرة للاطلاع على بعض الإفصاحات الإضافية الهامة. شركة الراجحي المالية (الراجحي)، هي وسيط متعامل أجنبي غير مسجل في الولايات المتحدة الأمريكية. وإدارة البحوث في الراجحي المالية تضم محللي بحوث أو محللين باحثين، غير مسجلين في الولايات المتحدة الأمريكية. ويتم توزيع بحوث الراجحي في الولايات المتحدة الأمريكية بموجب القاعدة رقم 15-6 من قانون تبادل الأوراق المالية لعام 1934 الصادر، فقط بواسطة مؤسسة روزنبلات سيكوريتيز Rosenblatt Securities، وهي مؤسسة مسجلة في هيئة تبادل الأوراق المالية الأمريكية كما أنها متعامل وسيط عضو في هيئة تنظيم القطاع المالي الأمريكية FINRA.



أبو ظبي - الاسهم الأكثر ارتفاعا/ انخفاضاً

الشركة	آخر سعر	التغير %	حجم التداول (بالملايين)
ركان لمراد البناء	0.50	5.9	0.377
الواحة كابيتال	1.82	1.7	0.036
بنك أبو ظبي التجاري	8.35	0.6	3.551
مصرف أبو ظبي الإسلامي	4.16	0.5	1.275
دانة غاز	0.95	0.4	0.587
أبو ظبي لبناء السفن	1.00	-9.1	0.003
إسراق العقارية	0.49	-2.6	3.839
مصرف الشارقة الإسلامي	1.20	-1.6	0.100
اغذية	4.00	-1.2	0.052
ميناك للتأمين التكافلي	0.70	-0.7	0.006

قطر الاسهم الأكثر ارتفاعا/ انخفاضاً

الشركة	آخر سعر	التغير %	حجم التداول (بالملايين)
صناعات قطر	143.50	2.9	0.291
بنك النوحة	22.17	2.6	0.233
البنك التجاري القطري	42.00	2.4	0.138
قطر للوقود	174.80	2.2	0.173
الرعاية	64.59	1.3	0.018
بنك قطر الأول	4.54	-1.1	1.658
الملاحه	68.01	-0.4	0.034
المتحدة للتأمين	15.88	-0.1	1.446
كهرباء وماء	182.99	-0.1	0.056
NA	NA	NA	NA

الكويت - الاسهم الأكثر ارتفاعا / انخفاضاً

الشركة	آخر سعر	التغير %	حجم التداول (بالملايين)
بنك وربة	221	2.8	10.129
بنك الكويت الوطني	865	2.3	8.962
بنك بوبيان	577	1.6	0.685
بيت التمويل الخليجي	78.9	1.4	3.228
التمويل الكويتي	635	1.3	4.065
بنك الخليج	268	-0.7	13.688
موران القابضة	504	-0.4	0.493
NA	NA	NA	NA
NA	NA	NA	NA
NA	NA	NA	NA

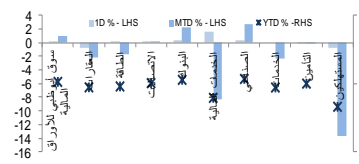
عمان - الاسهم الأكثر ارتفاعا / انخفاضاً

الشركة	آخر سعر	التغير %	حجم التداول (بالملايين)
الادوار لبيلاط التسيروميك	0.077	5.5	1.485
الجزيرة للخدمات	0.117	4.5	0.059
بنك صحار	0.120	3.5	2.672
المدينة تكافل	0.099	3.1	2.931
عمان للاستثمارات والتمويل	0.086	2.4	0.764
ريستو للأسمنت	0.370	-2.6	0.010
العمانية للاتصالات	0.752	-2.6	0.505
اتصالات قطر	0.550	-1.8	0.685
الخليجية لخدمات الاستثمار	0.069	-1.4	0.634
الشرقية للاستثمار القابضة	0.088	-1.1	0.105

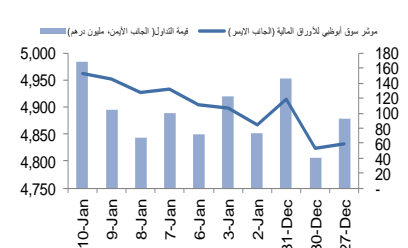
البحرين - الاسهم الأكثر ارتفاعا / انخفاضاً

الشركة	آخر سعر	التغير %	حجم التداول (بالملايين)
المصرف الخليجي التجاري	0.079	5.3	0.111
مصرف السلام - البحرين	0.092	1.1	0.339
عقارات السيف	0.214	0.9	0.010
البنك الأهلي الم	0.705	0.7	12.196
بنك البحرين والكويت	0.450	0.5	0.055
البحرين للاتصالات	0.280	-0.7	0.045
NA	NA	NA	NA
NA	NA	NA	NA
NA	NA	NA	NA
NA	NA	NA	NA

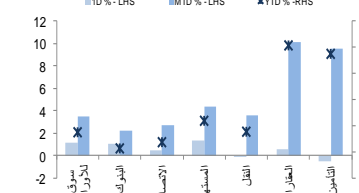
أبو ظبي - أداء القطاعات



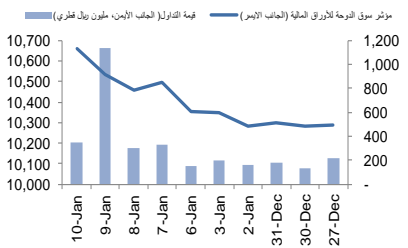
أبو ظبي - اتجاه النشاط (العشرة أيام الأخيرة)



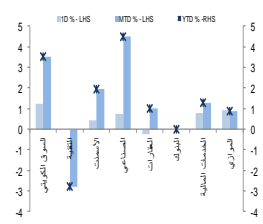
قطر - أداء القطاعات



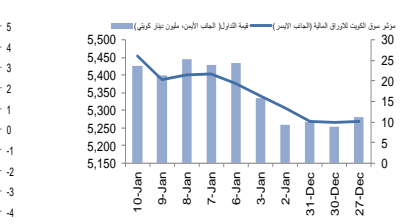
قطر - اتجاه النشاط (العشرة أيام الأخيرة)



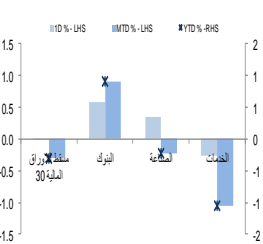
الكويت - أداء القطاعات



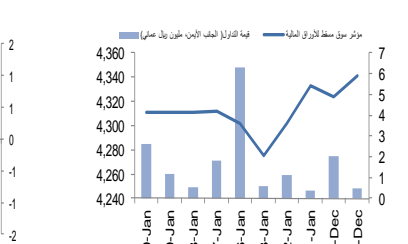
الكويت - اتجاه النشاط (العشرة أيام الأخيرة)



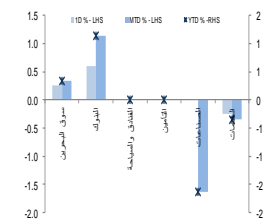
عمان - أداء القطاعات



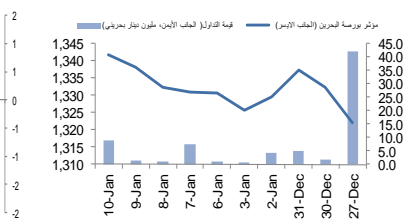
عمان - اتجاه النشاط (العشرة أيام الأخيرة)



البحرين - أداء القطاعات



البحرين - اتجاه النشاط (العشرة أيام الأخيرة)



مصدر البيانات: الراجحي المالية، بلومبرج



افصاحات مهمة للأشخاص الأمريكيين

تم اعداد هذا التقرير البحثي من قبل شركة الراجحي المالية (الراجحي)، وهي شركة مرخصة لممارسة نشاطات الأوراق المالية في المملكة العربية السعودية. وشركة الراجحي ليست وسيطاً مالياً مسجلاً في الولايات المتحدة الأمريكية، وبناء عليه، فإنها لا تخضع لقواعد الولايات المتحدة الأمريكية المتعلقة بإعداد التقارير البحثية واستقلالية محلي البحوث. ويتم تقديم هذا التقرير البحثي، لتوزيعه "للمستثمرين المؤسسيين الرئيسيين في الولايات المتحدة الأمريكية"، اعتماداً على الاستثناء من التسجيل الذي توفره القاعدة 6-15 من قانون تبادل الأوراق المالية الأمريكي لعام 1934 وتعديلاته ("قانون تبادل الأوراق المالية").

ويجب على أي جهة أمريكية متلقية لهذا التقرير البحثي وترغب في تنفيذ أي عملية شراء أو بيع أوراق مالية أو أدوات مالية مرتبطة بها بناء على المعلومات المقدمة في هذا التقرير البحثي، يجب عليها أن تفعل ذلك، فقط من خلال مؤسسة روزنبلات سكيوريتيز انكوربوريشن Rosenblatt Securities Inc.، وعنوانها، 40Wall Street 59th Floor, New York, NY 10005، وهي وسيط متعامل مسجل في الولايات المتحدة الأمريكية. ولا يسمح، تحت أي ظرف من الظروف، لأي متلق لها التقرير البحثي، تنفيذ أي عملية لشراء أو بيع أوراق مالية أو أدوات مالية مرتبطة بها، من خلال الراجحي. وتقبل مؤسسة روزنبلات سكيوريتيز انكوربوريشن، تحمل المسؤولية المتعلقة بمحتويات هذا التقرير البحثي، وفقاً للشروط المضحة أذناه، في حالة تسليم هذا التقرير لشخص أمريكي لا يكون مستثمراً مؤسسياً أمريكياً رهنياً.

إن المحلل الذي يظهر اسمه في هذا التقرير البحثي، غير مسجل أو مؤهل كمحلل باحث لدى هيئة تنظيم الأوراق المالية والبورصات الأمريكية FINRA وربما لا يكون شخصاً مرتبطاً بمؤسسة روزنبلات سكيوريتيز انكوربوريشن، وبناء عليه، فإنه ربما لا يخضع للقيود المعمول بها بموجب قواعد هيئة تنظيم الأوراق المالية والبورصات الأمريكية FINRA المتعلقة بإقامة اتصالات مع شركة تابعة أو الظهور في وسائل الاعلام والتداول في أوراق مالية تكون في حساب محلل باحث.

الملكية وتضارب المصالح الجوهري

لا تملك مؤسسة روزنبلات سكيوريتيز انكوربوريشن، أو شركاتها التابعة، "ملكية منفعة"، كما هو محدد وفقاً للقسم 13(d) من قانون تبادل الأوراق المالية، 1% أو أكثر من أوراق الملكية (الأسهم) equity securities المذكورة في التقرير. ويمكن أن يكون لدى مؤسسة روزنبلات سكيوريتيز انكوربوريشن أو شركاتها التابعة وأو موظفيها أو مديريها أو العاملين لديها، مصالح أو مراكز استثمارية مغطاة long positions أو مراكز استثمارية مكشوفة short positions، كما يمكن أن يقوموا في أي وقت من الأوقات بعمليات شراء أو بيع بصفة أصيل أو وكيل للأوراق المالية المشار إليها في هذه الوثيقة. إن مؤسسة روزنبلات سكيوريتيز انكوربوريشن ليست لديها أي دراية بأي تضارب مصالح جوهري حتى تاريخ هذا المنشور أو النشرة.

نشاطات التعويض والمصرفية الاستثمارية

لم تقم مؤسسة روزنبلات سكيوريتيز انكوربوريشن، أو أي شركة تابعة لها، بإدارة أو المشاركة في إدارة طرح عام للاكتتاب في أوراق مالية للشركة التابعة خلال الاثني عشر (12) شهراً الماضية، كما أنها لم تتلقى تعويضاً نظير قيامها بنشاطات مصرفية استثمارية من الشركة التابعة خلال الاثني عشر (12) شهراً الماضية، ولا يتوقع أن تستلم في أي شركة تابعة لها، أو تعتمد البحث عن تعويض مقابل خدمات مصرفية استثمارية من الشركة خلال الأشهر الثلاثة التالية.

افصاحات إضافية

إن هذا التقرير البحثي متاح للتوزيع، فقط تحت الظروف التي يمكن أن يسمح بها القانون المعمول به. ولا يتعد هذا التقرير البحثي بالأهداف الاستثمارية المحددة أو المؤسسات المالية أو الاحتياجات الخاصة بأي متلق محدد، حتى لو تم إرساله إلى متلق وحيد لهذا التقرير. إن هذا التقرير البحثي ليس مضموناً أن يكون بياناً كاملاً أو ملخصاً لأي أوراق مالية أو أسواق أو تقارير أو تطورات، حسب ما هو مشار إليه في هذا التقرير البحثي. وسوف لن يكون هناك أي التزام أو مسؤولية على أي من الراجحي أو أي من مرانها أو موظفيها أو العاملين لديها أو وكلائها، أيًا كان منشؤه، عن أي خطأ أو عدم دقة أو عدم اكتمال يتعلق بحقيقة أو رأي متضمن في هذا التقرير البحثي، أو عدم اهتمام في اعداد أو نشر هذا التقرير البحثي، أو أي خسائر أو أضرار ربما تنشأ من استخدام هذا التقرير البحثي.

وربما تعتمد الراجحي، على حواجز معلومات information barriers، مثل "الجدران الصينية Chinese Walls" للسيطرة على تدفق المعلومات في ما بين مجالات أو وحدات أو أقسام أو مجموعات أو الشركات التابعة للراجحي.

إن الاستثمار في أي أوراق مالية غير أمريكية أو في أدوات مالية مرتبطة بها (يشمل ذلك ايصالات ايداع الأوراق المالية ADRs) التي تم نقاشها في هذا التقرير البحثي، ربما يظهر مخاطر معينة. ذلك لأن الأوراق المالية الخاصة بجهات اصدار غير أمريكية، ربما لا تكون مسجلة لدى، أو ربما تكون خاضعة لأنظمة، هيئة الأوراق المالية والبورصات الأمريكية. ويمكن أن تكون المعلومات المتعلقة بمل هذه الأوراق المالية غير الأمريكية أو الأدوات المالية ذات الصلة، محدودة. وربما لا تكون الشركات الأجنبية، خاضعة لمعايير المراجعة ورفع التقارير والمنطلقات التنظيمية التي يمكن مقارنتها بتلك المعمول بها داخل الولايات المتحدة الأمريكية.

إن قيمة أي استثمار أو دخل متحقق من أي أدوات مالية مرتبطة بها، تم نقاشها في هذا التقرير البحثي، ويعلمه غير الدولار الأمريكي، تكون خاضعة لتقلبات أسعار صرف العملات التي ربما يكون لها تأثيرات إيجابية أو سلبية على قيمة أو الربح المتوقع من تلك الأوراق المالية أو الأدوات المالية المرتبطة بها.

إن الأداء الماضي، ليس بالضرورة أن يكون دليلاً ومرشداً للأداء المستقبلي، كما أن شركة الراجحي المالية لا تقدم تعهداً أو ضماناً، صريحاً أو ضمنياً، في ما يتعلق بالأداء المستقبلي. وقد يشهد الربح من الاستثمارات تذبذباً. كذلك، فإن سعر أو قيمة الاستثمارات التي يرتبط بها هذا التقرير البحثي، سواء بشكل مباشر أو غير مباشر، ربما يهبط أو يرتفع بشكل مغاير لمصالح المستثمرين. وقد تصبح أي توصية أو رأي متضمن في هذا التقرير البحثي، قديمة نتيجة للتغيرات التي تحدث في البيئة التي تعمل فيها الجهة المصدرة للأوراق المالية التي تخضع للتحليل، بالإضافة إلى التغيرات التي تطرأ على التقديرات والتنبؤات والافتراضات ومنهجية التقييم المستخدمة في هذا التقرير.

ولا يسمح بنسخ أو إرسال أو استخراج نسخ طبق الأصل، لأي جزء من محتويات هذا التقرير البحثي، بأي شكل أو بأي طريقة، بدون الموافقة الخطية المسبقة من شركة الراجحي، كما أن الراجحي لا تقبل أي مسؤولية أياً كان نوعها، عن الأفعال التي تصدر عن الغير، في ما يتعلق بهذا الموضوع. لقد تم اعداد وثيقة البحث هذه، بواسطة شركة الراجحي المالية ("الراجحي المالية") ومقرها الرياض، المملكة العربية السعودية. وقد تم اعدادها ليتم استخدامها استخداماً عاماً بواسطة عملاء الراجحي المالية ولا يجوز اعادة توزيعها أو اعادة إرسالها أو الإفصاح عنها، كلياً أو جزئياً، أو بأي شكل أو طريقة، بدون الموافقة المكتوبة الصريحة من شركة الراجحي المالية. إن استلامكم واستعراضكم لهذه الوثيقة البحثية، يمثل موافقتكم على عدم اعادة توزيع أو إرسال أو الإفصاح للآخرين عن المحتويات أو الآراء أو الملخصات أو المعلومات التي تشتمل عليها هذه الوثيقة، قبل أن يتم الإفصاح بشكل عام، عن هذه المعلومات من قبل شركة الراجحي المالية. لقد تم الحصول على المعلومات التي تشتمل عليها هذه الوثيقة، من مصادر عامة متنوعة يعتقد بأنها موثوقة، ولكننا لا نضمن دقتها. إن شركة الراجحي المالية لا تقدم أي تعهدات أو ضمانات (صريحة أو ضمنية)، في ما يتعلق بالبيانات والمعلومات المقدمة، كما أن شركة الراجحي المالية، لا تتعهد بأن محتويات هذه الوثيقة من المعلومات مكتملة، أو خالية من أي أخطاء، أو أنها غير مضللة، أو أنها مناسبة لأي غرض محدد. وتوفر وثيقة البحث هذه معلومات عامة فقط. ولا تشكل المعلومات أو أي رأي معين عن، عرضاً أو دعوة لعمل أو تقديم عرض، لشراء أو بيع أي أوراق مالية أو منتجات استثمارية أخرى ترتبط بتلك الأوراق المالية أو الاستثمارات. ولا يقصد منها تقديم نصيحة بشأن الاستثمار الشخصي كما أنها لا تأخذ في الاعتبار الأهداف الاستثمارية المحددة والوضع المالي والاحتياجات الخاصة بأي شخص معين ربما يحصل على هذه الوثيقة.

وينبغي على المستثمرين البحث عن الاستشارة المالية أو القانونية أو الخاصة بالضرائب، في ما يتعلق بملاعة الاستثمار في أي أوراق مالية أو الاستثمارات الأخرى أو الاستراتيجيات الاستثمارية التي تم نقاشها أو التوصية بها في هذه الوثيقة البحثية، كما يجب عليهم أن يفهموا أن البيانات أو الإفادات المتعلقة بالفرص المستقبلية ربما لا تتحقق. وينبغي على المستثمرين أن ينتبهوا إلى أن الربح المتوقع من تلك الأوراق المالية أو الاستثمارات الأخرى، إذا وجد، قد يتذبذب وأن سعر أو قيمة تلك الأوراق المالية والاستثمارات ربما يرتفع أو يهبط. ويمكن أن يكون للتقلبات التي تحدث في أسعار صرف العملات تأثيرات عكسية على قيمة أو سعر أو الربح المتوقع من، استثمارات محددة. وفقاً لذلك، ربما يحصل المستثمرون على مبالغ أقل من أصل المبالغ التي استثمروها. وربما يكون للراجحي المالية أو لموظفيها أو لوكلائها أو أكثر من شركاتها التابعة (يشمل ذلك محلي البحوث)، مصلحة مالية في الأوراق المالية للمصدر (المصدرين) أو في استثمارات ذات صلة، بما في ذلك المراكز المغطاة أو المراكز المكشوفة في الأوراق المالية أو الضمانات أو حقوق الخيارات المستقبلية أو عقود الخيار أو المشتقات المالية أو الأدوات المالية الاستثمارية الأخرى. وربما تقوم شركة الراجحي المالية أو الشركات التابعة لها، من وقت لآخر، بأعمال مصرفية استثمارية أو خدمات أخرى، لجذب أعمال مصرفية استثمارية أو أعمال أخرى من، أي شركة جرى ذكرها في هذه الوثيقة البحثية. وسوف لن تكون الراجحي المالية، وكذلك شركاتها التابعة وموظفيها، خاضعة لأي خسارة أو أضرار، مباشرة أو غير مباشرة أو تبعية، قد تنشأ، بصورة مباشرة أو غير مباشرة، عن أي استخدام للمعلومات التي تتضمنها هذه الوثيقة البحثية.

إن وثيقة البحث هذه، وأي توصيات تشتمل عليها، تخضع للتغيير بدون اخطار مسبق. ولا تتحمل شركة الراجحي المالية أية مسؤولية عن تحديث المعلومات الواردة في وثيقة البحث هذه. كما لا يسمح أيضاً بتغيير أو اصدار نسخة طبق الأصل أو إرسال أو توزيع، كل أو أي جزء من وثيقة البحث هذه، بأي شكل أو بأي وسيلة. وهذه الوثيقة البحثية، غير موجهة إلى، أو يعتمد توزيعها إلى أو استخدامها بواسطة، أي شخص أو كيان يكون مواطناً أو يقيم في أو يقع مقره في أي مركز أو ولاية أو دولة أو أي اختصاص تشريعي اخر، يكون فيها هذا التوزيع أو النشر أو توفير الوثيقة أو استخدامها، مخالفاً للقانون، أو ربما يجعل الراجحي المالية أو أي واحدة من شركاتها التابعة، عرضة لأي متطلبات تسجيل أو ترخيص في اطار ذلك الاختصاص التشريعي.



إخلاء المسؤولية

أعدت وثيقة البحث هذه من قبل شركة الراجحي المالية "الراجحي المالية"، الرياض، المملكة العربية السعودية للاستخدام العام من عملاء شركة الراجحي المالية ولا يجوز إعادة توزيعها أو إعادة إرسالها أو الإفصاح عنها، كليا أو جزئيا، أو بأي شكل أو طريقة، دون موافقة كتابية صريحة من شركة الراجحي المالية. إن استلام هذه الوثيقة والإطلاع عليها يعتبر بمثابة موافقة من جانبكم على عدم إعادة توزيع أو إعادة إرسال أو الإفصاح للآخرين عما تتضمنه من محتويات وأراء، واستنتاجات أو معلومات قبل نشر تلك المعلومات للعموم من جانب شركة الراجحي المالية. وقد تم الحصول على المعلومات الواردة في هذه الوثيقة من مصادر عامة مختلفة يعتقد أنها معلومات موثوقة لكننا لا نضمن دقتها. وشركة الراجحي المالية لا تقدم أية إقرارات أو ضمانات (صريحة أو ضمنية) بشأن البيانات والمعلومات المقدمة كما أنها لا تقر بأن المعلومات التي تتضمنها هذه الوثيقة هي معلومات كاملة أو خالية من أي خطأ أو غير مضللة أو أنها تصلح لأي عرض محدد. فوثيقة البحث هذه إنما تقدم معلومات عامة فقط. كما أنه لا المعلومات ولا أي رأي وارد في هذه الوثيقة يشكل عرضا أو دعوة لتقديم عرض لشراء أو بيع أي أوراق مالية أو غيرها من المنتجات الاستثمارية ذات الصلة بتلك الأوراق المالية أو الاستثمارات. وليس الغرض من هذه الوثيقة تقديم مشورة شخصية في مجال الاستثمار كما أنها لا تأخذ في الاعتبار الأهداف الاستثمارية أو الوضع المالي أو الاحتياجات المحددة لأي شخص معين قد يستلم هذه الوثيقة.

ينبغي للمستثمرين السعي للحصول على المشورة المالية أو القانونية أو الضريبية بشأن مدى ملاءمة الاستثمار في أي أوراق مالية، أو استثمار آخر أو أية استراتيجيات استثمار جرت مناقشتها أو التوصية بها في هذه الوثيقة، وينبغي للمستثمرين تفهم أن البيانات المتعلقة بالتوقعات المستقبلية الوارد في هذه الوثيقة قد لا تتحقق. كذلك ينبغي للمستثمرين ملاحظة أن الدخل من أوراق مالية من هذا النوع أو غيرها من الاستثمارات، إن وجد، قد يتعرض للتقلبات وبأن سعر أو قيمة تلك الأوراق المالية والاستثمارات يكون عرضة للارتفاع أو الانخفاض. كما أن التقلبات في أسعار الصرف قد يكون لها آثار سلبية على قيمة أو ثمن، أو الدخل المتأتي من استثمارات معينة. وبناء عليه، يمكن للمستثمرين أن يحصلوا على عائد يكون أقل من مبلغ رأسمالهم المستثمر أساسا. ويجوز أن يكون لشركة الراجحي المالية أو المسؤولين فيها أو واحد أو أكثر من الشركات الفرعية التابعة لها (بما في ذلك محلي البحث) مصلحة مالية في الأوراق المالية للجهة أو الجهات المصدرة لتلك الأوراق المالية أو الاستثمارات ذات العلاقة، بما في ذلك المراكز طويلة أو قصيرة الأجل في الأوراق المالية، وخيارات شراء الأسهم أو العقود الأجلية أو الخيارات الأخرى أو المشتقات، أو غيرها من الأدوات المالية. كما يجوز لشركة الراجحي المالية أو الشركات التابعة لها أن تقوم من وقت لآخر بإداء الخدمات المصرفية الاستثمارية أو غيرها من الخدمات أو السعي لتأمين الخدمات المصرفية الاستثمارية أو غيرها من الأعمال من أي شركة من الشركات المذكورة في هذه الوثيقة من وثائق البحث. وشركة الراجحي المالية، بما في ذلك الشركات التابعة لها وموظفيها، لا تكون مسؤولة عن أي أضرار مباشرة أو غير مباشرة أو خسارة أو أضرار أخرى قد تنشأ، بصورة مباشرة أو غير مباشرة، من أي استخدام للمعلومات الواردة في هذه الوثيقة من وثائق البحث. ولا يجوز تغيير أو استنساخ أو إرسال أو توزيع هذه الوثيقة من وثائق البحث وأية توصيات واردة فيها للتغيير دون إشعار مسبق. وشركة الراجحي المالية لا تتحمل أي مسؤولية عن تحديث المعلومات الواردة في هذه الوثيقة من وثائق البحث. ولا يجوز تغيير أو استنساخ أو إرسال أو توزيع هذه الوثيقة من وثائق البحث كليا أو جزئيا بأي شكل أو بأي وسيلة. كما يراعى أن هذه الوثيقة من وثائق البحث ليست موجهة إلى أو معدة للتوزيع أو استخدامها من قبل أي شخص أو كيان سواء كان مواطنا أو مقيما في أي مكان أو دولة أو بلد أو أية ولاية قضائية أخرى، حيثما يكون مثل هذا التوزيع أو النشر أو توافر أو استخدام هذه الوثيقة مخالفا للقانون أو يتطلب من شركة الراجحي المالية أو أي من فروعها القيام بأي تسجيل أو استيفاء أي شرط من شروط الترخيص ضمن ذلك البلد أو تلك الولاية القضائية.

للاتصال

شركة الراجحي المالية

إدارة البحوث

المكتب الرئيسي، طريق الملك فهد

صندوق البريد 5561، الرياض 11432

المملكة العربية السعودية

البريد الإلكتروني:

research@alrajhi-capital.com

تم ترخيص شركة الراجحي المالية من قبل هيئة السوق المالية السعودية، بموجب ترخيص رقم 07068/ 37

الراجحي المالية
Al Rajhi Capital

