



إدارة البحوث
research@alrajhi-capital.com
هاتف: +966 11 211 9449

مؤشر تداول
قيمة التداول (مليون الريالات)
0.67% 8,600.3
16.90% 2,643.8

نظرة على الأسواق العالمية

ارتفعت اسواق الاسهم الأمريكية يوم الثلاثاء، حيث وافق صانعي القرار الأمريكي على اتفاق مبدئي لتجنب اغلاق اخر للحكومة. بالإضافة الى ذلك، دعم المؤشرات ايضا المعنويات الايجابية بشأن المحادثات التجارية الأمريكية الصينية. ودفع المؤشرات قطاعات التكنولوجيا والرعاية الصحية والمالية. وارتفع مؤشر داوجونز ومؤشر ناسداك المركب بنسبة ١,٥٪ لكل منهما، بينما ارتفع مؤشر اس اند بي ٥٠٠ بنسبة ١,٣٪.

ارتفعت الاسواق الأوروبية يوم الثلاثاء، وسط التفاؤل بشأن تقدم المحادثات التجارية الأمريكية الصينية. حيث ارتفع مؤشر داكس بنسبة ١,٠٪، مدفوعا بقطاع التكنولوجيا، بينما ارتفع مؤشر كاك ٤٠ بنسبة ٠,٨٪، بقيادة اسهم الصناعات والتكنولوجيا. بالإضافة الى ذلك، ارتفع هامشيا مؤشر فتسي ١٠٠ بنسبة ٠,١٪، على خلفية اسهم التجزئة.

انخفضت معظم اسواق الاسهم لدول مجلس التعاون الخليجي يوم أمس. حيث انخفض سوق البحرين بنسبة ٠,٧٪، بينما انخفض سوق دبي بنسبة ٠,٥٪، متأثرا باسهم العقارات. بالإضافة الى ذلك، انخفض سوق ابوظبي وسوق عمان بنسبة ٠,٤٪ لكل منهما. في حين، ارتفع سوق الكويت بنسبة ٠,٩٪، في الانتعاش نفسه، اغلق سوق قطر للعلطة.

تداول اسواق الاسهم الاسيوية في المنطقة الخضراء هذا الصباح، حيث تبعت الاخبار الايجابية من الدول الغربية. حيث ارتفع مؤشر نيكاي ٢٢٥ بنسبة ٠,٦٪، على خلفية اسهم الطاقة والتكنولوجيا. بينما، ارتفع مؤشر شنغهاي المركب ومؤشر هانغ سنغ ومؤشر كوسبي بنسبة ٠,٩٪ و ٠,٨٪ و ٠,٤٪ على التوالي.

ارتفع خام برنت بنسبة ١,٥٪ يوم الثلاثاء، حيث اشار تقرير أوبك الى انخفاض شهري في انتاج الخام لأوبك. في حين، توجت المكاسب بسبب تقرير ادارة معلومات الطاقة الذي اشار الى توقعات ارتفاع في انتاج الخام الأمريكي لعامي ٢٠١٩ - ٢٠٢٠. واغلقت عقود الخام الرئيسية خام برنت وخام غرب تكساس الوسيط عند ٦٢,٤٢ دولار (+ ١,٥٪) و ٥٣,١٠ دولار (+ ١,٣٪) على التوالي.

نظرة على السوق السعودي

أضاف المؤشر العام لسوق الأسهم السعودية "تداول" ٥٦,٩٣ نقطة أو ارتفع بنسبة ٠,٦٧٪ وأغلق عند مستوى ٨,٦٠٠,٣٢ نقطة. وأغلقت مؤشرات سته عشر قطاع من اصل عشرين قطاع على ارتفاع. وكانت نسبة الارتفاع الى نسبة الانخفاض ٦٥\١٠٧. وكانت قيمة التداول ٢,٦ مليار ريال.

بنك الاول انخفاض صافي الربح بنسبة ١٥٪ في العام المالي ٢٠١٨: سجل البنك الاول صافي ربح بواقع ١,١٣ مليار ريال للعام المالي ٢٠١٨، بانخفاض بنسبة ١٥,٤٪ على اساس سنوي بسبب انخفاض إجمالي دخل العمليات لانخفاض الرسوم ودخل العمولات. (تداول)

الخطوط السعودية للتموين توقع اتفاقية بقيمة ٥٠٠ مليون ريال مع السعودية: وقعت شركة الخطوط السعودية للتموين عقد مع الخطوط العربية السعودية "سعودية" لتصميم وبناء وتشغيل صالة الفرسان الدولية في مطار الملك عبدالعزيز الدولي في جدة. (تداول)

جدوى ريت تعلن عن توزيع ارباح نقدية عن الربع الرابع لعام ٢٠١٨: قال مدير جدوى للاستثمار ان صندوق جدوى ريت سوف يوزع ارباح نقدية على المساهمين بنسبة ١,٨٪، عن الربع الرابع لعام ٢٠١٨، بواقع ٠,١٨ ريال لكل وحدة وإجمالي المبالغ الموزعة ٢٨,٤٤ مليون ريال. (تداول).

التاريخ	المؤشر الاقتصادي	الفعلي	إجماع	سابق
11 فبراير	المؤشر الاقتصادي	1.3%	1.4%	1.5%
11 فبراير	الناتج المحلي الاجمالي (أولي) في المملكة المتحدة	-2.1%	-1.1%	-1.2%
12 فبراير	خطاب رئيس الاحتياطي الفيدرالي	-	-	-
13 فبراير	خطاب رئيس الاحتياطي الفيدرالي	2.0%	2.1%	2.1%
13 فبراير	التضخم الاستهلاكي الأمريكي (على اساس سنوي)	1.6%	1.9%	1.9%
14 فبراير	التضخم الاستهلاكي في الولايات المتحدة (على اساس سنوي)	0.9%	1.1%	1.1%
14 فبراير	الناتج المحلي الاجمالي (أولي) في ألمانيا (على اساس سنوي)	1.2%	1.2%	1.2%
14 فبراير	الناتج المحلي الاجمالي (أولي) في منطقة اليورو (على اساس سنوي)	0.1%	0.2%	0.2%
14 فبراير	مطالبات البطالة الأولية في الولايات المتحدة	228k	234k	234k
15 فبراير	مطالبات البطالة الأولية في الولايات المتحدة	2.0%	1.9%	1.9%

المؤشرات الإقليمية الرئيسية	اغلق	يوم واحد%	الاسبوع حتى تاريخه %	العام حتى تاريخه %
تداول	8,600	0.7	-0.1	9.9
تداول (MT30)	1,270	0.7	-0.2	11.3
سوق قطر	10,302	-1.3	-1.9	0.0
بورصة الكويت	5,504	0.9	1.2	4.5
سوق ابوظبي	5,024	-0.4	-1.7	2.2
سوق دبي المالي	2,485	-0.5	-2.3	-1.8
سوق مسقط	4,125	-0.4	-0.7	-4.6
سوق البحرين	1,389	-0.7	-2.0	3.9
ام اس سي أي الخليجي	574	0.4	-0.9	6.7

السلع والعملات الرئيسية	اغلق	يوم واحد%	الاسبوع حتى تاريخه %	العام حتى تاريخه %
الذهب	1,313	0.1	-0.1	2.3
الفضة	15.74	0.2	-0.6	1.6
برنت	62.99	0.9	1.4	16.6
سلة أوبك	61.40	0.1	0.1	19.1
اليورو	1.13	0.1	0.1	-1.1
مؤشر الدولار الأمريكي	96.65	-0.1	0.0	0.5
الين الياباني	110.67	-0.2	-0.8	-0.9

المؤشرات العالمية الرئيسية	اغلق	يوم واحد%	الاسبوع حتى تاريخه %	العام حتى تاريخه %
داو جونز الصناعي	25,426	1.5	1.3	9.0
اس اند بي 500	2,745	1.3	1.4	9.5
نيكاي 225	21,186	1.5	4.2	5.8
هانغ سنغ	28,383	0.8	1.6	9.8
فوتسي 100	7,133	0.1	0.9	6.0
كاك 40	5,056	0.8	1.9	6.9
ام اس سي اي العالمي	2,045	1.2	1.2	8.6
ام اس سي اي-ايه ام	1,042	0.6	0.6	7.9

أسعار الفائدة	شهر واحد	شهور 3	شهر 12	التغير 3 ش
ليبور (بالدولار)	2.50	2.69	2.92	0.87
سيبور (ريال سعودي)	2.78	2.95	3.29	1.06
ايبور (درهم اماراتي)	2.59	2.84	3.46	0.96

13/Feb/2019 9:02 AM

محدث كما في



ملخص الشركات الواقعة تحت تغطيتنا

عائد التوزيعات (%) م 2018	قيمة المنشأة/ EBITDA (مرة)			السعر/لربح (مرة)			متوسط التداول اليوم (مليون ريال)	التغير (%)	السعر المستهدف	سعر الإغلاق	القيمة السوقية (مليون ريال)	(ريال سعودي)
	2019E	2018E	2017A	2019E	2018E	2017A						
المواد الاساسية												
3.6%	8.5x	7.9x	7.9x	19.3x	17.1x	16.7x	303.7	7.14	132.0	123.20	369,600	سنايك
5.3%	6.6x	6.6x	8.1x	8.5x	10.1x	14.6x	12.0	39.04	26.0	18.70	6,857	سبيكيم
3.0%	18.2x	18.6x	20.6x	21.4x	19.8x	30.9x	16.8	(1.56)	82.0	83.30	34,708	سناكو
0.0%	7.3x	7.3x	11.1x	9.5x	8.0x	15.3x	25.8	44.47	23.0	15.92	10,649	التصنيع
5.4%	8.7x	9.4x	8.9x	14.6x	16.3x	13.9x	37.8	0.14	70.0	69.90	39,319	ينساب
4.9%	11.8x	11.7x	11.4x	13.9x	15.8x	14.3x	12.4	0.35	57.0	56.80	11,178	المتقدمة
5.7%	19.3x	24.1x	8.8x	-137.6x	-55.6x	13.1x	5.6	(21.61)	20.5	26.15	2,615	اسمنت العربية
3.3%	20.1x	37.2x	13.3x	-187.5x	-27.3x	32.6x	5.2	(26.67)	11.0	15.00	3,038	اسمنت اليمامة
6.8%	17.7x	17.3x	11.3x	29.4x	27.8x	16.0x	6.3	(35.59)	38.0	59.00	9,027	اسمنت اسعودية
6.9%	14.9x	15.2x	10.5x	26.2x	30.2x	16.1x	3.3	(14.76)	33.5	39.30	3,537	اسمنت القصيم
5.0%	13.7x	17.1x	10.2x	32.2x	63.6x	16.6x	7.0	(23.08)	23.0	29.90	4,709	اسمنت ينبع
4.7%	14.2x	17.3x	12.7x	24.1x	33.4x	18.6x	4.9	(30.96)	30.0	43.45	6,083	اسمنت الجنوبية
0.0%	12.2x	16.0x	22.2x	26.4x	34.8x	84.8x	20.7	(11.82)	48.5	55.00	64,266	معادن
الاتصالات												
6.0%	8.2x	9.4x	6.8x	14.2x	18.4x	13.7x	28.0	(1.51)	98.0	99.50	199,000	الاتصالات السعودية
0.0%	6.2x	6.0x	6.7x	-294.7x	-35.4x	-16.1x	34.4	(1.02)	17.5	17.68	13,614	موبايلي
0.0%	4.0x	4.7x	5.6x	7.0x	16.5x	369.8x	53.7	NA	NA	9.39	5,481	زين
الغذاء والزراعة												
1.6%	14.6x	14.6x	13.9x	26.9x	27.1x	24.7x	15.5	(11.76)	48.0	54.40	54,400	المراعي
1.5%	16.9x	21.1x	26.6x	19.8x	22.9x	80.6x	16.0	(21.21)	26.0	33.00	17,621	صافولا
4.9%	11.6x	12.5x	12.1x	14.7x	16.2x	15.4x	2.3	(1.03)	48.0	48.50	3,137	حرفي
7.3%	10.2x	11.2x	10.9x	10.6x	11.8x	12.5x	7.9	4.95	89.0	84.80	6,954	التموين
التجزئة												
4.6%	16.5x	17.6x	15.0x	17.6x	18.7x	15.2x	27.0	0.67	151.0	150.00	18,000	جرير
4.7%	11.1x	11.0x	9.2x	35.8x	43.0x	15.2x	12.1	(6.98)	20.0	21.50	4,515	فواز الحكير
2.2%	10.9x	11.9x	11.2x	15.3x	16.8x	16.6x	6.7	20.29	83.0	69.00	6,210	العثيم
2.5%	12.5x	14.2x	11.1x	15.8x	18.2x	14.7x	10.2	0.00	60.0	60.00	3,000	اكسترا
الرعاية الصحية												
1.5%	13.2x	20.6x	17.4x	14.2x	25.9x	20.2x	12.2	13.94	76.0	66.70	3,935	دلة
4.6%	13.9x	15.3x	17.3x	17.7x	19.5x	22.9x	8.8	11.99	85.0	75.90	7,590	المواساة
2.8%	10.2x	11.4x	11.9x	19.8x	23.1x	20.6x	7.4	1.56	45.5	44.80	2,009	رعاية
3.3%	12.8x	14.2x	25.9x	19.5x	25.3x	41.2x	20.1	6.72	27.0	25.30	3,036	الحمادي
اخرى												
5.8%	8.5x	9.8x	11.1x	9.9x	12.7x	15.3x	24.3	NA	UR	30.35	11,950	البحري

المصدر: بلومبرج ، الراجحي المالية.



أداء الاسواق الخليجية

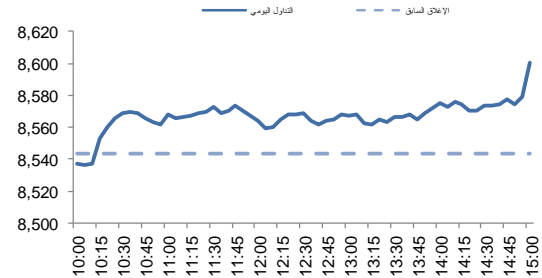
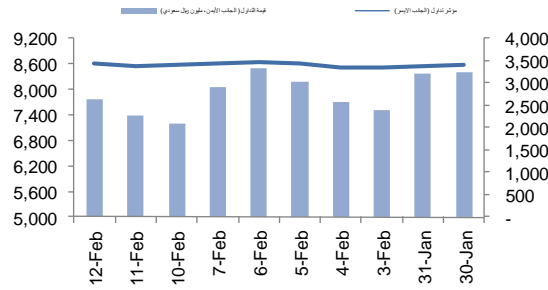
الدولة	آخر اغلاق	التغير في المؤشر %			رسملة السوق بليون دولار	حجم التداول مليون سهم	قيمة التداول مليون دولار	السعر/الربح 12M	سعر/ق دفترية أسعار جارية	عائد توزيعات 12M (%)
		يوم واحد	شهر واحد	العام لتاريخه						
تداول	8,600	0.7	0.5	9.9	103	705	18.2	1.9	3.3	
تداول (MT30)	1,270	0.7	1.0	11.3	4	NA	14.6	1.5	4.2	
بورصة قطر	10,302	-1.3	-3.9	0.0	132	44	7.6	0.9	5.6	
سوق دبي	2,485	-0.5	-3.2	-1.8	132	50	-	0.9	5.6	
سوق ابو ظبي	5,024	-0.4	-0.4	2.2	43	50	13.6	1.4	4.8	
سوق الكويت	5,504	0.9	1.4	4.5	54	61	14.6	1.6	3.5	
سوق مسقط	4,125	-0.4	-1.0	-4.6	7	6	8.4	0.7	6.3	
سوق البحرين	1,389	-0.7	-0.1	3.9	8	4	9.4	0.9	5.9	

أداء الاسواق الناشئة

الدولة	آخر اغلاق	التغير في المؤشر %			رسملة السوق بليون ريال	حجم التداول مليون سهم	قيمة التداول مليون دولار	السعر/الربح 12M	سعر/ق دفترية أسعار جارية	عائد توزيعات 12M (%)
		يوم واحد	شهر واحد	العام لتاريخه						
البرازيل	96,168	1.9	0.9	-1.3	507	3,745	21.5	2.0	3.2	
جمهورية التشيك	1,057	1.0	1.0	1.3	2	21	16.1	1.4	5.0	
اليونان	655	0.1	0.8	3.2	18	33	16.1	0.6	2.8	
هنغاريا	40,488	1.8	2.0	-0.9	3	28	10.5	1.4	2.6	
ماليزيا	1,686	-0.1	0.0	0.2	113	194	19.1	1.7	3.4	
المكسيك	43,114	-0.4	-0.2	-2.0	175	297	17.4	2.2	2.6	
جنوب افريقيا	53,961	1.0	1.3	-0.4	223	1,081	15.1	1.8	4.3	
تايوان	10,098	0.0	1.7	1.7	2,320	3,729	13.2	1.5	4.6	
تايلاند	1,647	0.3	-0.3	0.3	2,267	966	15.2	1.9	3.2	
تركيا	103,763	-0.6	1.3	-0.3	1,450	1,548	7.3	1.1	4.1	
تشيلي	5,385	0.2	0.1	-0.4	383	145	17.9	1.8	2.8	
الصين	3,360	0.9	3.5	4.9	12,223	18,134	12.5	1.6	2.3	
كولومبيا	1,474	0.4	0.3	1.8	19	31	13.9	1.3	2.9	
مصر	1,431	1.1	1.5	5.4	162	46	12.5	1.2	2.4	
الهند	10,831	-0.5	-1.0	0.0	292	2,044	24.1	2.9	1.5	
اندونيسيا	6,429	0.0	-1.4	-1.6	11,821	574	20.3	2.3	2.1	
الكويت	5,504	0.9	1.2	1.4	54	61	14.6	1.6	3.5	
باكستان	40,596	0.7	-0.7	-0.5	91	39	9.5	1.4	5.2	
البيرو	1,758	0.8	-0.8	-1.7	1	41	17.3	2.5	2.2	
الفلبين	7,926	-1.0	-1.8	-1.0	102	75	20.1	2.1	1.6	
قطر	10,302	-1.3	-1.9	-3.9	4	44	14.6	1.5	4.2	
روسيا	1,215	1.2	1.3	0.1	14,771	539	5.5	0.9	5.6	
الامارات	5,024	-0.4	-1.7	-0.4	43	50	13.6	1.4	4.8	
مؤشر فوتسي	516	0.3	0.8	-0.2	26,595	19,663	13.7	1.7	3.0	



نشاط الاتجاه - نشاط الاتجاه (آخر 10 أيام)

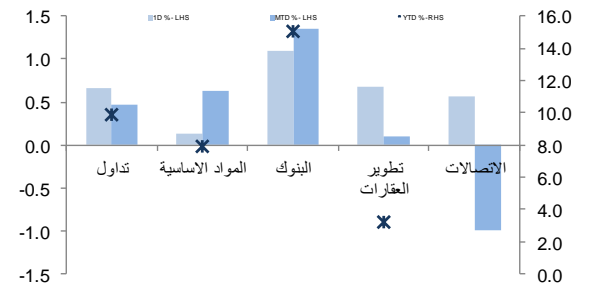


تداول خلال اليوم

تداول- الاسهم الأكثر ارتفاعا/ انخفاضاً

تداول- أداء قطاعات الرسملة الكبيرة (وزن كبير في المؤشر من 10%)

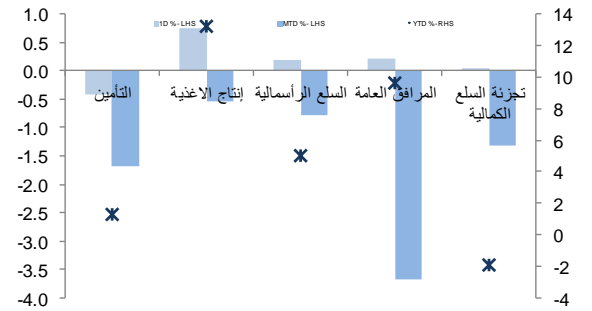
الشركة	آخر سعر	التغير %	حجم التداول (بالملايين)	قيمة التداول (مليون ريال)
القصيم للاستثمار	12.00	9.5	4.374	50.84
الراجحي ريت	8.88	5.7	1.101	9.67
أسواق العثيم	69.00	3.8	0.230	15.66
تبوك للتنمية الزراعية	10.88	3.2	2.163	23.44
عسير	9.80	3.2	0.785	7.68
اسمنت المنطقة الشرقية	25.1	-5.8	0.815	21.04
المتحدة للتأمين	22.4	-3.4	0.178	4.05
التعاونية للتأمين	60.0	-2.6	0.384	22.99
تهامة	45.8	-2.4	2.157	103.05
المتحدة للتأمين	11.9	-2.0	0.503	6.03



تداول - الاسهم الأكثر رفعا /خفضا للمؤشر

تداول - أداء قطاعات الرسملة المتوسطة (وزن متوسط في المؤشر بين 5%-10%)

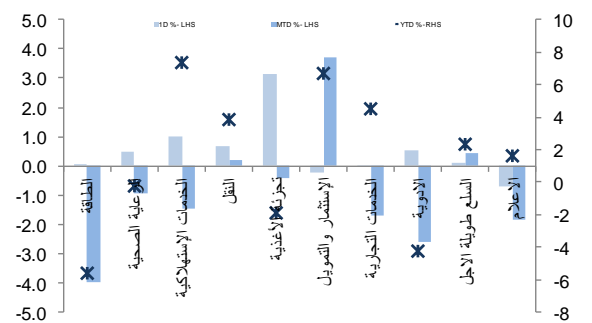
الشركة	آخر سعر	التغير %	حجم التداول (بالملايين)	قيمة التداول (مليون ريال)
مصرف الراجحي	102.00	1.8	24.7	2.36
البنك السعودي الفرنسي	37.00	2.9	6.6	0.79
البنك الأهلي التجاري	54.50	1.1	6.3	0.59
سابك	123.20	0.5	3.7	2.00
بنك الرياض	23.40	0.8	2.8	0.66
كيان	13.70	-1.6	-2.1	158.86
التعاونية للتأمين	60.00	-2.6	-1.1	22.99
اسمنت المنطقة الشرقية	25.05	-5.8	-1.0	21.04
ينساب	69.90	-0.6	-0.8	30.96
مجموعة سامبا	37.65	-0.1	-0.5	38.77



تداول - الاسهم الأعلى من حيث أحجام التداول

تداول - أداء قطاعات الرسملة الصغيرة (وزن صغير في المؤشر من 5%)

الشركة	آخر سعر	التغير %	حجم التداول (بالملايين)	قيمة التداول (مليون ريال)
كيان	13.70	-1.6	11.593	158.86
دار الأركان	10.22	1.0	11.534	117.75
إعمار	10.00	2.7	11.197	112.79
مصرف الإنماء	24.06	0.2	4.623	111.04
القصيم للاستثمار	9.39	0.8	4.084	38.33
زين السعودية	10.00	2.0	2.979	29.77
مدينة المعرفة الاقتصادية	22.36	1.5	2.978	65.31
الطيار	102.00	1.8	2.365	238.94
مصرف الراجحي	16.38	1.4	2.205	36.01



فضلا أنظر الصفحة قبل الأخيرة للاطلاع على بعض الاصحاحات الإضافية الهامة. شركة الراجحي المالية (الراجحي) ، هي وسيط-معامل اجنبي غير مسجل في الولايات المتحدة الأمريكية. وإدارة البحوث في الراجحي المالية تضم محللي بحوث او محللين باحثين ، غير مسجلين في الولايات المتحدة الأمريكية. ويتم توزيع بحوث الراجحي في الولايات المتحدة الأمريكية بموجب القاعدة رقم 15-6 من قانون تبادل الأوراق المالية لعام 1934 الصادر ، فقط بواسطة مؤسسة روزنبلايت سيكيوريتيز Rosenblatt Securities ، وهي مؤسسة مسجلة في هيئة تبادل الأوراق المالية الأمريكية. كما أنها معامل وسيط عضو في هيئة تنظيم القطاع المالي الأمريكية FINRA.



تداول - أسهم قريبة من أدنى مستوى ل 52 اسبوع

الشركة	اخر سعر	ادنى ل 52 اسبوع	التغير %	قيمة التداول (مليون ريال)
سبيماكو الدوائية	28.15	27.80	1.3%	0.000
الصحراء للبتروكيماويات	15.44	14.96	3.2%	4.964
مكة للإنشاء والتعمير	75.60	73.00	3.6%	0.539
سيكيم	18.70	17.90	4.5%	9.899
حلواني	44.90	42.60	5.4%	1.921

تداول - أسهم قريبة من أعلى مستوى ل 52 اسبوع

الشركة	اخر سعر	أعلى ل 52 اسبوع	التغير %	قيمة التداول (مليون ريال)
المتقدمة للبتروكيماويات	56.80	57.20	0.7%	30.341
بنك الرياض	23.40	23.70	1.3%	15.486
مصرف الراجحي	102.00	104.00	2.0%	238.940
مصرف الإنماء	24.06	24.60	2.2%	111.039
أسمنت السعودية	59.00	60.40	2.4%	5.716

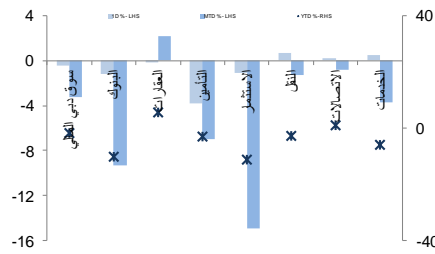
مصدر البيانات: الراجحي المالية، بلومبرج

دبي- الاسهم الأكثر ارتفاعا/انخفاضا

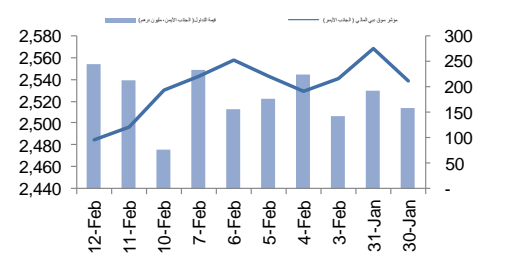
الشركة	اخر سعر	التغير %	حجم التداول (بالملايين)
أرامكس ش م ع	4.22	2.7	0.06
الاتحاد العقارية	0.37	2.5	34.12
الوطنية للتبريد المركزي	1.70	1.2	0.74
الإمارات دبي الوطني	10.20	0.5	0.33
الإمارات للاتصالات المتكاملة	5.08	0.2	0.19

الشركة	اخر سعر	التغير %	حجم التداول (بالملايين)
الإسلامية العربية للتأمين	0.44	-7.6	17.26
الخليجية للاستثمارات العامة	0.15	-5.2	1.13
أريابك القابضة	2.03	-3.8	2.27
دي اكس بي انترتينمنت	0.24	-3.7	6.08
أملاك للتمويل	0.35	-3.6	1.91

دبي - أداء القطاعات



دبي - اتجاه النشاط (العشرة أيام الأخيرة)



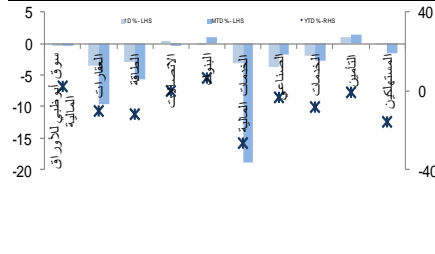
مصدر البيانات: الراجحي المالية، بلومبرج

أبوظبي- الاسهم الأكثر ارتفاعا/انخفاضا

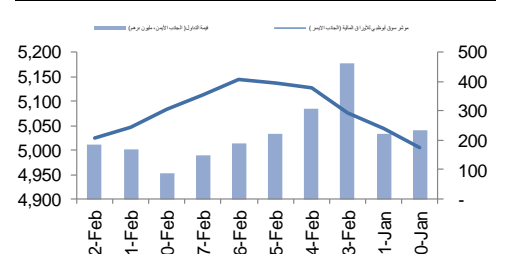
الشركة	اخر سعر	التغير %	حجم التداول (بالملايين)
ميناك للتأمين التكافلي	0.72	9.8	0.000
أبوظبي الوطنية للتأمين	3.75	4.2	1.035
الإمارات للاتصالات	16.96	0.4	1.949
NA	NA	NA	NA
NA	NA	NA	NA

الشركة	اخر سعر	التغير %	حجم التداول (بالملايين)
الخليج للصناعات الدوائية	1.72	-9.0	0.006
إشراق العقارية	0.42	-5.8	2.324
دانة غاز	0.82	-4.7	6.217
الجرافات البحرية الوطنية	3.35	-4.6	0.003
الدار العقارية	1.43	-3.4	13.548

أبوظبي - أداء القطاعات



أبوظبي - اتجاه النشاط (العشرة أيام الأخيرة)

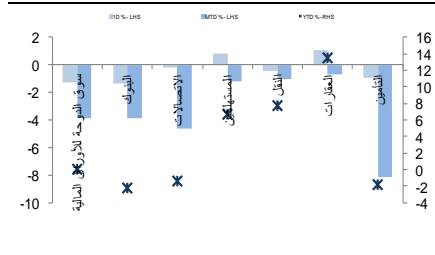


قطر- الاسهم الأكثر ارتفاعا/انخفاضا

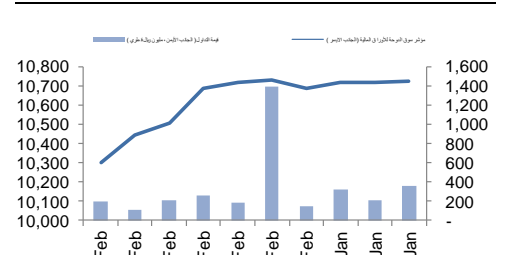
الشركة	اخر سعر	التغير %	حجم التداول (بالملايين)
المتحدة للتنمية	16.00	1.3	0.951
قطر للوقود	179.50	1.3	0.104
مسرحة بتروكيماوية	15.69	0.9	0.568
بروة	39.14	0.6	0.195
بنك الدوحة	21.36	0.2	0.178

الشركة	اخر سعر	التغير %	حجم التداول (بالملايين)
بنك قطر الوطني	181.00	-5.2	0.246
صناعات قطر	138.00	-2.2	0.099
الملاحة	69.00	-1.4	0.006
الخليج الدولية	16.24	-1.2	0.105
مصرف قطر الاسلامي	156.03	-1.2	0.071

قطر - أداء القطاعات



قطر - اتجاه النشاط (العشرة أيام الأخيرة)



فضلاً نأخذ الصفحة قبل الأخيرة للاطلاع على بعض الإفصاحات الإضافية الهامة. شركة الراجحي المالية (الراجحي)، هي وسيط متعامل اجنبي غير مسجل في الولايات المتحدة الأمريكية. وإدارة البحوث في الراجحي المالية تضم محللي بحوث او محللين باحثين، غير مسجلين في الولايات المتحدة الأمريكية. ويتم توزيع بحوث الراجحي في الولايات المتحدة الأمريكية بموجب القاعدة رقم 15-6 من قانون تبادل الأوراق المالية لعام 1934 الصادر، فقط بواسطة مؤسسة روزنبلات سيكيوريتيز Rosenblatt Securities، وهي مؤسسة مسجلة في هيئة تبادل الأوراق المالية الأمريكية. كما أنها متعامل وسيط عضو في هيئة تنظيم القطاع المالي الأمريكية FINRA.

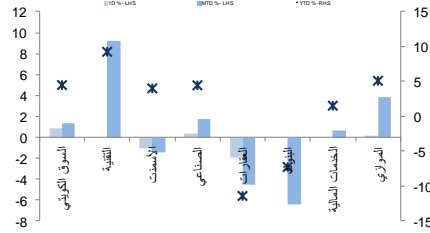


الكويت - الاسهم الأكثر ارتفاعا / انخفاضاً

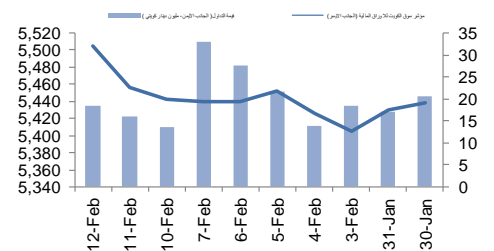
الشركة	آخر سعر	التغير %	حجم التداول (بالملايين)
بنك الخليج	289	3.2	19.782
أجليلتي للمخازن العمومية .	797	2.7	2.422
بنك برقان	287	1.4	1.698
بنك الكويت الوطني	868	1.3	3.598
بنك بوبيان	580	1.2	0.222

الشركة	آخر سعر	التغير %	حجم التداول (بالملايين)
بيت التمويل الخليجي	77.4	-5.5	7.918
ميزان القابضة	430	-1.4	0.355
مشاريع الكويت القابضة	189	-1.1	0.288
NA	NA	NA	NA
NA	NA	NA	NA

الكويت - أداء القطاعات



الكويت- اتجاه النشاط (العشرة أيام الأخيرة)

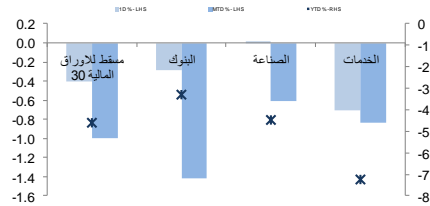


عمان - الاسهم الأكثر ارتفاعا / انخفاضاً

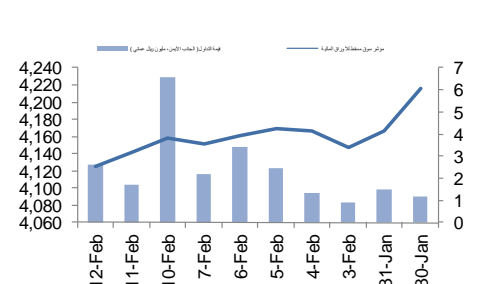
الشركة	آخر سعر	التغير %	حجم التداول (بالملايين)
الانوار لبلاط السيراميك	0.076	4.1	2.363
بنك مسقط	0.408	0.5	0.091
NA	NA	NA	NA
NA	NA	NA	NA
NA	NA	NA	NA

الشركة	آخر سعر	التغير %	حجم التداول (بالملايين)
شّل العمانيّة للتسويق	1.135	-4.6	0.549
الخليجية لخدمات الإستثمار	0.055	-3.5	0.038
جلفار للهندسة والمقاولات	0.070	-2.8	0.434
بنك ظفار	0.146	-1.4	0.459
المدينة تكافل	0.085	-1.2	0.156

عمان - أداء القطاعات



عمان- اتجاه النشاط (العشرة أيام الأخيرة)

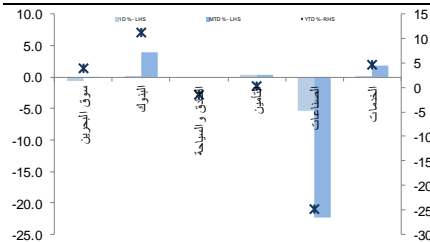


البحرين - الاسهم الأكثر ارتفاعا / انخفاضاً

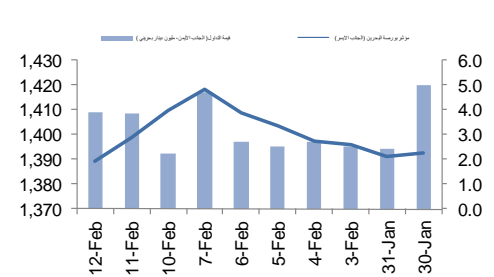
الشركة	آخر سعر	التغير %	حجم التداول (بالملايين)
التكافل الدولية	0.090	5.9	0.046
العربية المصرفية	0.450	1.1	0.015
البحرين للاتصالات	0.304	0.7	0.120
البحرين للتسهيلات التجارية	0.780	0.7	0.027
البنك الأهلي الم	0.805	0.6	2.942

الشركة	آخر سعر	التغير %	حجم التداول (بالملايين)
بيت التمويل الخليجي	0.250	-9.1	3.315
زين البحرين	0.087	-7.5	0.020
المنيمو البحرين	0.448	-5.5	0.132
مصرف السلام - البحرين	0.094	-2.1	0.583
مجموعة البركة المصرفية	0.315	-1.6	0.100

البحرين - أداء القطاعات



البحرين- اتجاه النشاط (العشرة أيام الأخيرة)



مصدر البيانات: الراجحي المالية، بلومبرج



أفصاحات مهمة للأشخاص الأمريكيين

تم اعداد هذا التقرير البحثي من قبل شركة الراجحي المالية (الراجحي)، وهي شركة مرخصة لممارسة نشاطات الأوراق المالية في المملكة العربية السعودية. وشركة الراجحي ليست وسيطاً مالياً مسجلاً في الولايات المتحدة الأمريكية، وبناء عليه، فإنها لا تخضع لقواعد الولايات المتحدة الأمريكية المتعلقة بإعداد التقارير البحثية واستقلالية محلي البحوث. ويتم تقديم هذا التقرير البحثي، لتوزيعه "للمستثمرين المؤسسيين في الولايات المتحدة الأمريكية"، اعتماداً على الاستثناء من التسجيل الذي توفره القاعدة 15-6 من قانون تبادل الأوراق المالية الأمريكي لعام 1934 وتعديلاته ("قانون تبادل الأوراق المالية").

ويجب على أي جهة أمريكية متلقية لهذا التقرير البحثي وترغب في تنفيذ أي عملية لشراء أو بيع أوراق مالية أو أدوات مالية مرتبطة بها بناء على المعلومات المقدمة في هذا التقرير البحثي، يجب عليها أن تفعل ذلك، فقط من خلال مؤسسة روزنبلات سيكوريتيز انكوربوريشن Rosenblatt Securities Inc.، وعنوانها، 40Wall Street 59th Floor, New York, NY 10005، وهي وسيط متعامل مسجل في الولايات المتحدة الأمريكية. ولا يسمح، تحت أي ظرف من الظروف، لأي متلق لها التقرير البحثي، تنفيذ أي عملية لشراء أو بيع أوراق مالية أو أدوات مالية مرتبطة بها، من خلال الراجحي. وتقبل مؤسسة روزنبلات سيكوريتيز انكوربوريشن، تحمل المسؤولية المتعلقة بمحتويات هذا التقرير البحثي، وفقاً للشروط المضعة أدناه، في حالة تسليم هذا التقرير لشخص أمريكي لا يكون مستثمراً مؤسسياً أمريكياً رئيسياً.

إن المحلل الذي يظهر اسمه في هذا التقرير البحثي، غير مسجل أو موهل كمحلل باحث لدى هيئة تنظيم الأوراق المالية والبورصات الأمريكية FINRA وربما لا يكون شخصاً مرتبطاً بمؤسسة روزنبلات سيكوريتيز انكوربوريشن، وبناء عليه، فإنه ربما لا يخضع للقيود المعمول بها بموجب قواعد هيئة تنظيم الأوراق المالية والبورصات الأمريكية FINRA المتعلقة بإقامة اتصالات مع شركة تابعة أو الظهور في وسائل الإعلام والتداول في أوراق مالية تكون في حساب محلل باحث.

الملكية وتضارب المصالح الجوهري

لا تملك مؤسسة روزنبلات سيكوريتيز انكوربوريشن، أو شركاتها التابعة، "ملكية منفعة"، كما هو محدد وفقاً للقسم 13(d) من قانون تبادل الأوراق المالية، 1% أو أكثر من أوراق الملكية (الأسهم) equity securities المذكورة في التقرير. ويمكن أن يكون لدى مؤسسة روزنبلات سيكوريتيز انكوربوريشن أو شركاتها التابعة وأو موظفيها أو مديريها أو العاملين لديها، مصالح أو مراكز استثمارية مغطاة long positions أو مراكز استثمارية مكشوفة short positions، كما يمكن أن يقوموا في أي وقت من الأوقات بعمليات شراء أو بيع بصفة أصيل أو وكيل للأوراق المالية المشار إليها في هذه الوثيقة. إن مؤسسة روزنبلات سيكوريتيز انكوربوريشن ليست لديها أي دراية بأي تضارب مصالح جوهري حتى تاريخ هذا المنشور أو النشرة.

نشاطات التعويض والمصرفية الاستثمارية

لم تقم مؤسسة روزنبلات سيكوريتيز انكوربوريشن، أو أي شركة تابعة لها، بإدارة أو المشاركة في إدارة طرح عام للاكتتاب في أوراق مالية للشركة التابعة خلال الاثني عشر (12) شهراً الماضية، كما أنها لم تتلقى تعويضاً نظير قيامها بنشاطات مصرفية استثمارية من الشركة التابعة خلال الاثني عشر (12) شهراً الماضية، ولا يتوقع أن تستلم أي أو أي شركة تابعة لها، أو تعتمد البحث عن تعويض مقابل خدمات مصرفية استثمارية من الشركة خلال الأشهر الثلاثة التالية.

أفصاحات إضافية

إن هذا التقرير البحثي متاح للتوزيع فقط تحت الظروف التي يمكن أن يسمح بها القانون المعمول به. ولا يتعلق هذا التقرير البحثي بالأهداف الاستثمارية المحددة أو المؤسسات المالية أو الاحتياجات الخاصة بأي متلق محدد، حتى لو تم إرساله إلى متلق وحيد لهذا التقرير. إن هذا التقرير البحثي ليس مضموناً أن يكون بياناً كاملاً أو ملخصاً لأي أوراق مالية أو أسواق أو تقارير أو تطورات، حسب ما هو مشار إليه في هذا التقرير البحثي. وسوف إن يكون هناك أي التزام أو مسؤولية على أي من الراجحي أو أي من مديريها أو موظفيها أو العاملين لديها أو وكلائها، أيًا كان منشؤه، عن أي خطأ أو عدم دقة أو عدم اكتمال يتعلق بحقيقة أو رأي متضمن في هذا التقرير البحثي، أو عدم اهتمام في اعداد أو نشر هذا التقرير البحثي، أو أي خسائر أو أضرار ربما تنشأ من استخدام هذا التقرير البحثي.

وربما تعتمد الراجحي، على حواجز معلومات information barriers، مثل "الجدان الصينية Chinese Walls" للسيطرة على تدفق المعلومات في ما بين مجالات أو وحدات أو أقسام أو مجموعات أو الشركات التابعة للراجحي.

إن الاستثمار في أي أوراق مالية غير أمريكية أو في أدوات مالية مرتبطة بها (يشمل ذلك إيصالات ايداع الأوراق المالية ADRs) التي تم نقاشها في هذا التقرير البحثي، ربما يظهر مخاطر معينة. ذلك لأن الأوراق المالية الخاصة بجهات اصدار غير أمريكية، ربما لا تكون مسجلة لدى، أو ربما تكون خاضعة لأنظمة، هيئة الأوراق المالية والبورصات الأمريكية. ويمكن أن تكون المعلومات المتعلقة بمثل هذه الأوراق المالية غير الأمريكية أو الأدوات المالية ذات الصلة، محدودة. وربما لا تكون الشركات الأجنبية، خاضعة لمعايير المراجعة ورفع التقارير والمطلبات التنظيمية التي يمكن مغايرتها بتلك المعمول بها داخل الولايات المتحدة الأمريكية.

إن قيمة أي استثمار أو دخل متحقق من أي أدوات مالية مرتبطة بها، تم نقاشها في هذا التقرير البحثي، وبعملة غير الدولار الأمريكي، تكون خاضعة لتقلبات أسعار صرف العملات التي ربما يكون لها تأثيرات إيجابية أو سلبية على قيمة أو الربح المتوقع من تلك الأوراق المالية أو الأدوات المالية المرتبطة بها.

إن الأداء الماضي، ليس بالضرورة أن يكون دليلاً ومرشداً للأداء المستقبلي، كما أن شركة الراجحي المالية لا تقدم تعهداً أو ضماناً، صريحاً أو ضمناً، في ما يتعلق بالأداء المستقبلي. وقد يشهد الربح من الاستثمارات تذبذباً. كذلك، فإن سعر أو قيمة الاستثمارات التي يرتبط بها هذا التقرير البحثي، سواء بشكل مباشر أو غير مباشر، ربما يهبط أو يرتفع بشكل مغاير لمصالح المستثمرين. وقد تصبح أي توصية أو رأي متضمن في هذا التقرير البحثي، قديمة نتيجة للتغيرات التي تحدث في البيئة التي تعمل فيها الجهة المصدرة للأوراق المالية التي تخضع للتحليل، بالإضافة إلى التغيرات التي تطرأ على التقديرات والتنبؤات والافتراضات ومنهجية التقييم المستخدمة في هذا التقرير.

ولا يسمح بنسخ أو إرسال أو استخراج نسخ طبق الأصل، لأي جزء من محتويات هذا التقرير البحثي، بأي شكل أو بأي طريقة، بدون الموافقة الخطية المسبقة من شركة الراجحي، كما أن الراجحي لا تقبل أي مسؤولية أيًا كان نوعها، عن الأفعال التي تصدر عن الغير، في ما يتعلق بهذا الموضوع. لقد تم اعداد وثيقة البحث هذه، بواسطة شركة الراجحي المالية ("الراجحي المالية") ومقرها الرياض، المملكة العربية السعودية. وقد تم اعدادها ليتم استخدامها استخداماً عاماً بواسطة عملاء الراجحي المالية ولا يجوز إعادة توزيعها أو إعادة إرسالها أو الإفصاح عنها، كلياً أو جزئياً، أو بأي شكل أو طريقة، بدون الموافقة المكتوبة الصريحة من شركة الراجحي المالية. إن استلامكم واستعراضكم لهذه الوثيقة البحثية، يمثل موافقتكم على عدم إعادة توزيع أو إرسال أو الإفصاح للآخرين عن المحتويات أو الآراء أو الملخصات أو المعلومات التي تشتمل عليها هذه الوثيقة، قبل أن يتم الإفصاح بشكل عام، عن هذه المعلومات من قبل شركة الراجحي المالية. لقد تم الحصول على المعلومات التي تشتمل عليها هذه الوثيقة، من مصادر عامة متنوعة يعتقد بأنها موثوقة، ولكننا لا نضمن دقتها. إن شركة الراجحي المالية لا تقدم أي تعهدات أو ضمانات (صريحة أو ضمنية)، في ما يتعلق بالبيانات والمعلومات المقدمة، كما أن شركة الراجحي المالية، لا تتعهد بأن محتويات هذه الوثيقة من المعلومات مكتملة، أو خالية من أي أخطاء، أو أنها غير مضللة، أو أنها مناسبة لأي غرض محدد. وتوفر وثيقة البحث هذه معلومات عامة فقط. ولا تشكل المعلومات أو أي رأي معبر عنه، عرضاً أو دعوة للعمل أو تقديم عرض، لشراء أو بيع أي أوراق مالية أو منتجات استثمارية أخرى ترتبط بتلك الأوراق المالية أو الاستثمارات. ولا يقصد منها تقديم نصيحة بشأن الاستثمار الشخصي كما أنها لا تأخذ في الاعتبار الأهداف الاستثمارية المحددة والوضع المالي والاحتياجات الخاصة بأي شخص معين ربما يحصل على هذه الوثيقة.

وينبغي على المستثمرين البحث عن الاستشارة المالية أو القانونية أو الخاصة بالضرائب، في ما يتعلق بملامحة الاستثمار في أي أوراق مالية أو الاستثمارات الأخرى أو الاستراتيجيات الاستثمارية التي تم نقاشها أو التوصية بها في هذه الوثيقة البحثية، كما يجب عليهم أن يفهموا أن البيانات أو الافادات المتعلقة بالفرض المستقبلي ربما لا تتحقق. وينبغي على المستثمرين أن ينتبهوا إلى أن الربح المتوقع من تلك الأوراق المالية أو الاستثمارات الأخرى، إذا وجد، قد يتذبذب وأن سعر أو قيمة تلك الأوراق المالية والاستثمارات ربما يرتفع أو يهبط. ويمكن أن يكون للتقلبات التي تحدث في أسعار صرف العملات تأثيرات عكسية على قيمة أو سعر أو الربح المتوقع من، استثمارات محددة. ووفقاً لذلك، ربما يحصل المستثمرون على مبالغ أقل من أصل المبالغ التي استثمروها. وربما يكون للراجحي المالية أو لموظفيها أو لواحدة أو أكثر من شركاتها التابعة (يشمل ذلك محلي البحوث)، مصلحة مالية في الأوراق المالية للمصدر (المصدرين) أو في استثمارات ذات صلة، بما في ذلك المراكز المغطاة أو المراكز المكشوفة في الأوراق المالية أو الضمانات أو حقوق الخيارات المستقبلية أو عقود الخيار أو المشتقات المالية أو الأدوات المالية الاستثمارية الأخرى. وربما تقوم شركة الراجحي المالية أو الشركات التابعة لها، من وقت لآخر، بأعمال مصرفية استثمارية أو خدمات أخرى، لجذب أعمال مصرفية استثمارية أو أعمال أخرى من، أي شركة جرى ذكرها في هذه الوثيقة البحثية. وسوف إن تكون الراجحي المالية، وكذلك شركاتها التابعة وموظفيها، خاضعة لأي خسارة أو أضرار، مباشرة أو غير مباشرة أو تبعية، قد تنشأ، بصورة مباشرة أو غير مباشرة، عن أي استخدام للمعلومات التي تتضمنها هذه الوثيقة البحثية.

إن وثيقة البحث هذه، وأي توصيات تشتمل عليها، تخضع للتغيير بدون اخطار مسبق. ولا تتحمل شركة الراجحي المالية أية مسؤولية عن تحديث المعلومات الواردة في وثيقة البحث هذه. كما لا يسمح أيضاً بتغيير أو اصدار نسخة طبق الأصل أو إرسال أو توزيع، كل أو أي جزء من وثيقة البحث هذه، بأي شكل أو بأي وسيلة. وهذه الوثيقة البحثية، غير موجهة إلى، أو يعزى توزيعها إلى أو استخدامها بواسطة، أي شخص أو كيان يكون مواطناً أو يقيم في أو يقع مقره في أي مركز أو ولاية أو دولة أو أي اختصاص تشريعي آخر، يكون فيها هذا التوزيع أو النشر أو توفير الوثيقة أو استخدامها، مخالفاً للقانون، أو ربما يجعل الراجحي المالية أو أي واحدة من شركاتها التابعة، عرضة لأي متطلبات تسجيل أو ترخيص في إطار ذلك الاختصاص التشريعي.

إخلاء المسؤولية

أعدت وثيقة البحث هذه من قبل شركة الراجحي المالية "الراجحي المالية"، الرياض، المملكة العربية السعودية للاستخدام العام من عملاء شركة الراجحي المالية ولا يجوز إعادة توزيعها أو إعادة إرسالها أو الإفصاح عنها، كليا أو جزئيا، أو بأي شكل أو طريقة، دون موافقة كتابية صريحة من شركة الراجحي المالية. إن استلام هذه الوثيقة والإطلاع عليها يعتبر بمثابة موافقة من جانبكم على عدم إعادة توزيع أو إعادة إرسال أو الإفصاح للآخرين عما تتضمنه من محتويات وأراء، واستنتاجات أو معلومات قبل نشر تلك المعلومات للعموم من جانب شركة الراجحي المالية. وقد تم الحصول على المعلومات الواردة في هذه الوثيقة من مصادر عامة مختلفة يعتقد أنها معلومات موثوقة لكننا لا نضمن دقتها. وشركة الراجحي المالية لا تقدم أية إقرارات أو ضمانات (صريحة أو ضمنية) بشأن البيانات والمعلومات المقدمة كما أنها لا تقر بأن المعلومات التي تتضمنها هذه الوثيقة هي معلومات كاملة أو خالية من أي خطأ أو غير مضللة أو أنها تصلح لأي غرض محدد. فوثيقة البحث هذه إنما تقدم معلومات عامة فقط. كما أنه لا المعلومات ولا أي رأي وارد في هذه الوثيقة يشكل عرضا أو دعوة لتقديم عرض لشراء أو بيع أي أوراق مالية أو غيرها من المنتجات الاستثمارية ذات الصلة بتلك الأوراق المالية أو الاستثمارات. وليس الغرض من هذه الوثيقة تقديم مشورة شخصية في مجال الاستثمار كما أنها لا تأخذ في الاعتبار الأهداف الاستثمارية أو الوضع المالي أو الاحتياجات المحددة لأي شخص معين قد يستلم هذه الوثيقة.

ينبغي للمستثمرين السعي للحصول على المشورة المالية أو القانونية أو الضريبية بشأن مدى ملاءمة الاستثمار في أي أوراق مالية، أو استثمار آخر أو أية استراتيجيات استثمار جرت مناقشتها أو التوصية بها في هذه الوثيقة، وينبغي للمستثمرين تفهم أن البيانات المتعلقة بالتوقعات المستقبلية الواردة في هذه الوثيقة قد لا تتحقق. كذلك ينبغي للمستثمرين ملاحظة أن الدخل من أوراق مالية من هذا النوع أو غيرها من الاستثمارات، إن وجد، قد يتعرض للتقلبات ويان سعر أو قيمة تلك الأوراق المالية والاستثمارات يكون عرضة للارتفاع أو الانخفاض. كما أن التقلبات في أسعار الصرف قد يكون لها آثار سلبية على قيمة أو ثمن، أو الدخل المتأتي من استثمارات معينة. وبناء عليه، يمكن للمستثمرين أن يحصلوا على عائد يكون أقل من مبلغ رأسمالهم المستثمر أساسا. ويجوز أن يكون لشركة الراجحي المالية أو المسنولين فيها أو واحد أو أكثر من الشركات الفرعية التابعة لها (بما في ذلك محلي البحوث) مصلحة مالية في الأوراق المالية للجهة أو الجهات المصدرة لتلك الأوراق المالية أو الاستثمارات ذات العلاقة، بما في ذلك المراكز طويلة أو قصيرة الأجل في الأوراق المالية، وخيارات شراء الأسهم أو العقود الآجلة أو الخيارات الأخرى أو المشتقات، أو غيرها من الأدوات المالية. كما يجوز لشركة الراجحي المالية أو الشركات التابعة لها أن تقوم من وقت لآخر بإداء الخدمات المصرفية الاستثمارية أو غيرها من الخدمات أو السعي لتأمين الخدمات المصرفية الاستثمارية أو غيرها من الأعمال من أي شركة من الشركات المذكورة في هذه الوثيقة من وثائق البحث. وشركة الراجحي المالية، بما في ذلك الشركات التابعة لها وموظفيها، لا تكون مسؤولة عن أي أضرار مباشرة أو غير مباشرة أو أي خسارة أو أضرار أخرى قد تنشأ، بصورة مباشرة أو غير مباشرة، من أي استخدام للمعلومات الواردة في هذه الوثيقة من وثائق البحث. ولا يجوز تغيير أو استنساخ أو إرسال أو توزيع هذه الوثيقة تخضع هذه الوثيقة من وثائق البحث وأية توصيات واردة فيها للتغيير دون إشعار مسبق. وشركة الراجحي المالية لا تتحمل أي مسؤولية عن تحديث المعلومات الواردة في هذه الوثيقة من وثائق البحث. ولا يجوز تغيير أو استنساخ أو إرسال أو توزيع هذه الوثيقة من وثائق البحث كليا أو جزئيا بأي شكل أو بأي وسيلة كما يراعى أن هذه الوثيقة من وثائق البحث ليست موجهة إلى أو معدة للتوزيع أو استخدامها من قبل أي شخص أو كيان سواء كان مواطنا أو مقيما في أي مكان أو دولة أو بلد أو أية ولاية قضائية أخرى، حيثما يكون مثل هذا التوزيع أو النشر أو توافر أو استخدام هذه الوثيقة مخالفا للقانون أو يتطلب من شركة الراجحي المالية أو أي من فروعها القيام بأي تسجيل أو استيفاء أي شرط من شروط الترخيص ضمن ذلك البلد أو تلك الولاية القضائية.

للاتصال

شركة الراجحي المالية

إدارة البحوث

المكتب الرئيسي، طريق الملك فهد

صندوق البريد 5561، الرياض 11432

المملكة العربية السعودية

البريد الإلكتروني:

research@alrajhi-capital.com

تم ترخيص شركة الراجحي المالية من قبل هيئة السوق المالية السعودية، بموجب ترخيص رقم 37/ 07068