



إدارة البحوث

research@alrajhi-capital.com  
هاتف: +966 11 211 9449

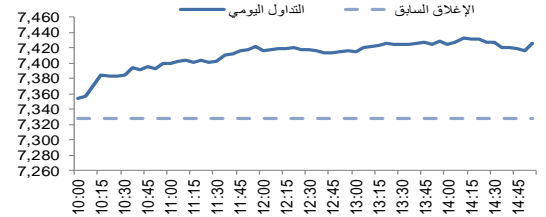
## نظرة على الأسواق العالمية

- انتعشت أسواق الأسهم الأمريكية من أسوأ أداء أسبوعي لها منذ العامين الماضيين لتتعلق عند مستوى قياسي يوم الاثنين، مدعومة بارتفاع قطاعي المواد وتكنولوجيا المعلومات. وارتفع مؤشر داو جونز ومؤشر ناسداك المركب بنسبة 1.7% و 1.6% على التوالي، في حين ارتفع مؤشر ستاندرد آند بورز 500 بنسبة 1.4%. كما أصدرت إدارة ترمب يوم الاثنين خطة البنية التحتية التي طال انتظارها والبالغة 200 مليار دولار أمريكي لتجديد المطارات والطرق السريعة والأنفاق والجسور والبنى التحتية الأخرى على مدى 10 سنوات.
- ارتفعت الأسواق الأوروبية يوم الاثنين للانتعاش في الأسواق العالمية والمكاسب عبر القطاعات الرئيسية، وخاصة القطاعات الكيميائية. وارتفع مؤشر داكس بنسبة 1.4%، في حين أغلق مؤشر فاينانشال تايمز 100 ومؤشر كاك 40 على ارتفاع بنسبة 1.2% لكل منهما.
- أغلقت أسواق دول مجلس التعاون الخليجي على تباين يوم أمس. وكان سوق الكويت وسوق البحرين أفضل الأسواق أداء، حيث ارتفعا بنسبة 1% وارتفع سوق أبوظبي بنسبة 0.6%، بدعم من مكاسب شركة أبوظبي الوطنية للطاقة. كما أغلق سوق عمان على ارتفاع بنسبة 0.2%. وفي الوقت نفسه، انخفض سوق قطر وسوق دبي بنسبة 0.6% و 0.2% على التوالي.
- تتداول الاسواق الاسيوية في المنطقة الخضراء صباح اليوم، وتتبع الأخبار الإيجابية من الدول الغربية. ويتداول مؤشر هانغ سنغ ومؤشر شنغهاي المركب على ارتفاع بنسبة 2.2% و 1.8% على التوالي. وارتفع مؤشر كوسبي بنسبة 1.3%، في حين ارتفع مؤشر نيكاي 225 بنسبة 0.7%.
- ظل خام برنت مستقرًا في معظمه يوم الاثنين، وانخفاض بنسبه 0.3%، حيث رفعت أوبك توقعاتها بسبب نمو الناتج الأمريكي لعام 2018. وأغلقت عقود خام برنت وخام غرب تكساس الوسيط عند 62.59 دولار أمريكي (-0.3%) و 59.29 دولار أمريكي (+0.2%)، على التوالي.

## نظرة على السوق السعودي

- **أضاف المؤشر العام لسوق الأسهم السعودية "تداول" نقطة أو ارتفع بنسبة 1.34%** وأغلق عند مستوى 7,425.57 نقطة. وأغلقت مؤشرات سبعة عشر قطاع من أصل عشرين قطاع على انخفاض. وكانت نسبة الارتفاع الى نسبة الانخفاض 27\150. وكانت قيمة التداول 3.1 مليار ريال.
- **3 شركات اتصالات رئيسية سعودية استحوذوا على المزيد من الطيف الترددي:** استحوذت شركة الاتصالات السعودية وشركة موبيلي وشركة زين على المزيد من الطيف الترددي من خلال المزاد. حيث فازت الاتصالات السعودية بطيف ترددي في نطاق 700 ميغا هرتز و1800 ميغا هرتز ، بقيمة إجمالية تبلغ 1.56 مليار ريال، في حين استحوذت شركة موبيلي بطيف ترددي في نطاق 800 ميغا هرتز و1800 ميغا هرتز بقيمة 130 مليون ريال. وفي الوقت نفسه، فازت شركة زين بطيف ترددي في نطاق 800 ميغا هرتز بقيمة إجمالية قدرها 84 مليون ريال.(تداول)
- **تعلن شركة ملاذ للتأمين التعاوني النتائج المالية للربع الرابع لعام 2017:** حققت شركة ملاذ للتأمين التعاوني صافي ربح قبل الزكاة بقيمة 4 مليون ريال سعودي في الربع الرابع من عام 2017، مقارنة مع صافي خسائر قدرها 24.7 مليون ريال سعودي في الربع الرابع 2016، ويرجع ذلك أساسا إلى انخفاض المطالبات المتكيدة إضافة إلى الانخفاض في المخصصات الفنية. وفي الوقت نفسه، انخفض إجمالي أقساط التأمين المكتتبه بنسبة 63% على أساس سنوي في الربع الرابع لعام 2017.(تداول)
- **تعلن شركة أكسا للتأمين التعاوني (أكسا) صافي ربح قبل الزكاة بلغ 16.5 مليون ريال سعودي في الربع الرابع من عام 2017،** بزيادة قدرها 89% على أساس سنوي، لفائض عمليات التأمين الناتجة عن الزيادة في صافي أقساط التأمين المكتتبه وبشكل رئيسي في قطاع المركبات. وفي الوقت نفسه، ارتفع إجمالي أقساط التأمين المكتتبه بنسبة 63.5% على أساس سنوي في الربع الرابع من عام 2017.(تداول)

مؤشر تداول	7,425.6	1.34%
قيمة التداول (مليون الريالات)	3,094.5	3%
حركة تداول خلال اليوم		



### المؤشرات الإقليمية الرئيسية

العام حتى تاريخه %	الاسبوع حتى تاريخه %	يوم واحد %	اغلق	تداول
2.8	0.3	1.3	7,426	تداول
5.4	1.1	-0.6	8,988	سوق قطر
4.7	0.8	1.0	6,707	بورصة الكويت
4.8	0.2	0.6	4,610	سوق أبوظبي
-1.6	-0.3	-0.2	3,315	سوق دبي المالي
-1.9	-0.1	0.2	5,003	سوق مسقط
1.2	1.1	1.0	1,347	سوق البحرين
2.8	0.1	0.6	493	ام اس سي أي الخليجي

### السلع والعملات الرئيسية

العام حتى تاريخه %	الاسبوع حتى تاريخه %	يوم واحد %	اغلق	الذهب
1.8	0.8	0.3	1,326	الذهب
-2.0	1.5	0.4	16.61	الفضة
-5.3	0.2	0.5	62.93	برنت
-4.6	-8.3	-1.9	61.52	سلة أوبك
2.5	0.5	0.3	1.23	اليورو
-2.3	-0.5	-0.2	90.03	مؤشر الدولار الأمريكي
4.1	0.5	0.4	108.280	الين الياباني

### المؤشرات العالمية الرئيسية

العام حتى تاريخه %	الاسبوع حتى تاريخه %	يوم واحد %	اغلق	داو جونز الصناعي
-0.5	1.7	1.7	24,601	داو جونز الصناعي
-0.7	1.4	1.4	2,656	اس اند بي 500
-5.8	0.3	0.3	21,436	نيكاي 225
0.2	1.6	1.8	29,987	هانغ سنغ
-6.6	1.2	1.2	7,177	فونسي 100
-3.2	1.2	1.2	5,140	كاك 40
-1.3	1.2	1.2	2,076	ام اس سي اي العالمي
-0.4	0.9	0.9	1,153	ام اس سي اي-ايه ام

### أسعار الفائدة

التغير 3 ش	شهر واحد	شهور 3	شهر 12	سنة واحدة
0.79	1.58	1.82	2.31	0.79
-0.04	1.68	1.89	2.29	-0.04
0.50	1.62	1.88	2.65	0.50

13/Feb/2018 8:23 AM

مصدر البيانات: بلومبرج  
محدث كما في



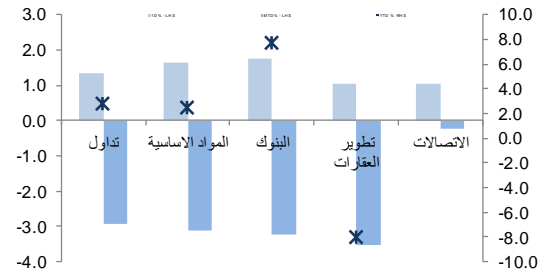
تداول - الأسهم الأكثر ارتفاعاً/ انخفاضاً

الشركة	آخر سعر	التغير %	حجم التداول (بالملايين)	قيمة التداول (مليون ريال)
المتحدة للتأمين	18.29	6.7	0.377	6.82
#N/A	11.33	6.5	0.292	3.27
بترو رابع	22.21	5.4	6.962	154.17
الاتحاد التجاري للتأمين	22.62	5.0	1.709	38.85
شمس	30.81	4.8	0.561	17.43

الشركة	آخر سعر	التغير %	حجم التداول (بالملايين)	قيمة التداول (مليون ريال)
الأهلية للتأمين التعاوني	12.0	-1.9	1.716	21.02
المدلل للطيف	12.9	-1.8	0.127	1.65
السعودية لإعادة التأمين	9.5	-1.5	2.112	20.45
إكسا للتأمين التعاوني	26.5	-1.2	0.602	15.98
مددعلف	21.8	-1.2	0.895	19.54

تداول - أداء قطاعات الرسملة الكبيرة ( وزن كبير في المؤشر من 10%)




تداول - الأسهم الأكثر رفعا/خفضا للمؤشر

الشركة	آخر سعر	التغير %	حجم التداول (بالملايين)	قيمة التداول (مليون ريال)
مصرف الراجحي	72.48	2.0	20.2	3.25
سابك	105.06	1.4	8.8	3.61
البنك الأهلي التجاري	56.92	1.7	6.7	0.36
كيان	12.59	4.3	5.1	16.54
معادن	51.36	2.3	4.7	0.82

الشركة	آخر سعر	التغير %	حجم التداول (بالملايين)	قيمة التداول (مليون ريال)
جريب	162.95	-0.8	-1.1	12.02
صافولا	36.87	-0.3	-0.4	15.77
اسمفت بنبع	34.44	-0.7	-0.3	3.49
بويبا	83.83	-0.4	-0.2	10.62
السعودية لإعادة التأمين	9.51	-1.5	-0.1	20.45

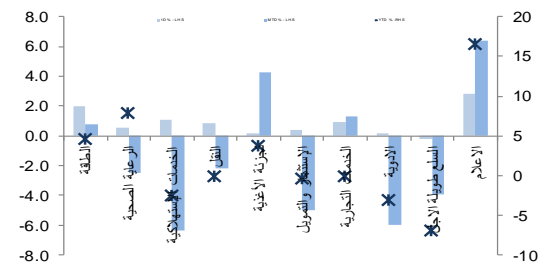
تداول - أداء قطاعات الرسملة المتوسطة ( وزن متوسط في المؤشر بين 5%-10%)



تداول - الأسهم الأعلى من حيث أحجام التداول

الشركة	آخر سعر	التغير %	حجم التداول (بالملايين)	قيمة التداول (مليون ريال)
دار الأركان	10.01	2.3	27.083	270.50
مصرف الإنماء	20.04	1.8	22.202	443.19
كيان	12.59	4.3	16.544	206.07
بترو رابع	22.21	5.4	6.962	154.17
موبيلبي	16.01	2.6	4.677	75.03
سابك	105.06	1.4	3.613	379.37
مصرف الراجحي	72.48	2.0	3.246	234.71
السعودية لإعادة التأمين	9.51	-1.5	2.112	20.45
الصحراء للبترول وكيمويات	16.30	1.3	2.072	33.66
سلامة للتأمين التعاوني	31.05	-0.9	1.781	55.06

تداول - أداء قطاعات الرسملة الصغيرة ( وزن صغير في المؤشر من 5%)



تداول - أسهم قريبة من أدنى مستوى ل 52 اسبوع

الشركة	آخر سعر	أدنى ل 52 اسبوع	التغير %	قيمة التداول (مليون ريال)
بويبا	83.83	83.50	0.4%	0.000
المراعي	50.61	50.00	1.2%	19.679
فيبيكو	30.37	30.00	1.2%	3.252
جبل عمر	57.40	56.60	1.4%	12.264
السعودية للكهرباء	20.07	19.76	1.6%	22.012

تداول - أسهم قريبة من أعلى مستوى ل 52 اسبوع

الشركة	آخر سعر	أعلى ل 52 اسبوع	التغير %	قيمة التداول (مليون ريال)
الكليات السعودية	10.81	10.81	0.0%	0.000
اسمفت بنوك	15.13	15.46	2.2%	12.613
الراجحي تكافل	74.11	76.00	2.6%	21.345
#N/A	12.88	13.24	2.8%	0.701
بروج للتأمين	36.78	37.85	2.9%	16.302

مصدر البيانات: الراجحي المالية، بلومبرج



ملخص الشركات الواقعة تحت تغطيتنا

عائد التوزيعات (%) 2017	قيمة المنشأة/ EBITDA (مرة)			السعر/للربح (مرة)			متوسط التداول اليوم (مليون ريال)	التغير (%)	السعر المستهدف	سعر الاطلاق	القيمة السوقية (مليون ريال)	(ريال سعودي)
	2018E	2017E	2016A	2018E	2017E	2016A						
	<b>المواد الأساسية</b>											
4.0%	8.2x	8.1x	7.3x	16.2x	17.2x	14.9x	435.1	(0.06)	105.00	105.06	315,180	سابك
2.8%	7.6x	8.7x	12.7x	13.4x	15.2x	15.9x	13.9	2.04	18.50	18.13	6,648	سيكيم
2.7%	15.1x	17.3x	23.5x	18.6x	31.0x	35.4x	11.7	(4.85)	62.00	65.16	27,150	سافكو
0.0%	NA	23.4x	29.7x	16.6x	18.0x	80.7x	23.8	(6.89)	15.00	16.11	10,776	التصنيع
5.2%	9.8x	9.9x	8.4x	14.6x	15.3x	12.8x	19.1	6.15	68.00	64.06	36,034	ينساب
6.6%	10.2x	10.5x	9.6x	12.3x	12.0x	12.4x	12.5	10.30	47.00	42.61	8,385	المتقدمة
6.4%	8.5x	9.1x	6.7x	22.4x	22.9x	9.1x	7.2	2.59	36.00	35.09	3,509	اسمنت العربية
1.5%	9.9x	10.2x	5.1x	24.6x	26.0x	42.3x	3.8	4.87	17.00	16.21	3,283	اسمنت اليمامة
6.5%	12.8x	13.1x	9.7x	15.3x	17.0x	12.1x	6.8	(16.63)	42.00	50.38	7,708	اسمنت اسعودية
6.6%	10.3x	11.0x	17.0x	19.5x	16.4x	24.0x	2.4	(7.02)	42.00	45.17	4,065	اسمنت القصيم
5.1%	11.6x	11.8x	8.4x	18.7x	20.0x	11.9x	9.8	(18.70)	28.00	34.44	5,424	اسمنت ينبع
5.0%	12.7x	14.4x	11.0x	17.1x	20.4x	13.1x	3.3	(13.29)	43.00	49.59	6,943	اسمنت الجنوبية
0.0%	17.9x	20.5x	18.9x	40.7x	50.3x	NM	30.2	(29.91)	36.00	51.36	60,013	معادن
	<b>الاتصالات</b>											
5.5%	7.1x	7.2x	7.1x	14.3x	14.9x	14.3x	15.1	(5.41)	69.00	72.95	145,900	الاتصالات السعودية
0.0%	6.2x	6.9x	8.1x	NM	NM	NM	46.1	(21.92)	12.50	16.01	12,328	موبايلي
0.0%	5.1x	5.4x	6.3x	28.7x	NM	NM	25.0	11.43	7.80	7.00	4,086	زين
	<b>الغذاء والزراعة</b>											
1.6%	13.1x	13.3x	14.7x	22.6x	23.2x	25.7x	23.0	(4.76)	48.20	50.61	50,610	المرعي
0.0%	12.6x	15.4x	NM	20.5x	23.6x	NM	11.0	10.66	40.80	36.87	19,688	صافولا
4.9%	10.6x	11.0x	12.8x	13.9x	14.2x	16.6x	10.7	21.06	54.90	45.35	2,933	هرفي
7.1%	10.8x	11.6x	14.3x	12.6x	13.9x	15.6x	22.0	10.13	89.00	80.81	6,626	التنوين
	<b>التجزئة</b>											
5.1%	15.8x	16.8x	13.7x	16.0x	17.0x	12.0x	8.7	1.44	165.30	162.95	14,666	جرير
3.3%	8.9x	9.3x	11.4x	12.2x	15.2x	19.8x	13.3	33.24	40.00	30.02	6,304	فواز الحكير
1.9%	11.6x	12.3x	12.3x	16.2x	17.3x	9.9x	4.5	12.48	149.60	133.00	5,985	العثيم
3.0%	11.3x	12.0x	12.5x	15.3x	15.7x	NM	9.1	8.63	53.60	49.34	2,072	اكسترا
0.0%	NM	NM	29.0x	NM	NM	22.4x	3.3	8.24	11.30	10.44	658	شاكر
	<b>الرعاية الصحية</b>											
2.3%	17.5x	18.2x	20.1x	22.2x	21.4x	24.8x	5.6	6.00	115.00	108.49	6,401	نلة
1.6%	18.9x	20.9x	21.4x	24.9x	27.3x	28.9x	6.3	(14.50)	149.00	174.26	8,713	المواساة
0.0%	12.9x	14.2x	17.8x	18.4x	22.8x	31.8x	10.3	6.16	50.00	47.10	2,112	رعاية
2.0%	19.5x	25.3x	28.6x	28.1x	42.0x	46.1x	9.5	8.43	40.00	36.89	4,427	الحمادي
	<b>اخرى</b>											
5.1%	8.8x	10.1x	9.0x	11.1x	14.3x	9.7x	11.4	2.01	30.00	29.41	11,580	البحري

المصدر: بلومبرج ، الراجحي المالية.



أداء الاسواق الخليجية

الدولة	اخر اغلاق	التغير في المؤشر %			رسملة السوق بليون ريال	حجم التداول مليون سهم	قيمة التداول مليون دولار	السعر/الربح 12M	سعر/ق دفترية أسعار جارية	عائد توزيعات 12M (%)
		يوم واحد	شهر واحد	العام لتاريخه						
تداول	7,426	1.3	-2.9	2.8	463	817	16.7	1.7	3.3	
بورصة قطر	8,988	-0.6	-2.4	5.4	102	50	14.1	1.3	4.6	
سوق دبي	3,315	-0.2	-2.3	-1.6	85	68	-	1.2	5.3	
سوق ابو ظبي	4,610	0.6	0.2	4.8	128	40	11.5	1.3	4.4	
سوق الكويت	6,707	1.0	0.3	4.7	94	30	15.6	1.1	5.2	
سوق مسقط	5,003	0.2	0.1	-1.9	14	2	11.9	1.0	5.2	
سوق البحرين	1,347	1.0	-0.3	1.2	21	3	7.7	0.8	5.8	

أداء الاسواق الناشئة

الدولة	اخر اغلاق	التغير في المؤشر %			رسملة السوق بليون ريال	حجم التداول مليون سهم	قيمة التداول مليون دولار	السعر/الربح 12M	سعر/ق دفترية أسعار جارية	عائد توزيعات 12M (%)
		يوم واحد	شهر واحد	العام لتاريخه						
البرازيل	80,899	-0.8	-4.7	5.9	765	442	19.9	1.9	2.4	
جمهورية التشيك	1,110	0.4	-1.8	3.0	61	1	13.8	1.4	5.0	
اليونان	823	-0.6	-6.3	2.6	61	29	28.6	0.7	2.0	
هنغاريا	38,287	-0.1	-4.7	-2.8	31	5	11.3	1.6	2.3	
ماليزيا	1,832	0.1	-1.9	2.0	282	135	16.6	1.7	3.2	
المكسيك	47,830	0.1	-5.2	-3.1	308	140	18.3	2.5	2.3	
جنوب افريقيا	56,207	0.5	-5.5	-5.5	986	346	18.8	2.0	2.9	
تاوان	10,421	0.5	-6.1	-2.1	1,061	2,429	15.3	1.7	3.9	
تايلاند	1,802	0.1	-1.4	2.8	569	3,165	18.7	2.1	2.7	
تركيا	114,822	1.1	-3.9	-0.4	188	847	9.7	1.4	2.7	
تشيلي	5,557	0.1	-5.1	-0.1	217	539	23.3	1.8	2.2	
الصين	3,968	2.0	-7.2	-1.6	4,589	11,618	16.3	2.0	1.8	
كولومبيا	1,509	0.6	-3.1	-0.3	110	24	16.3	1.3	2.4	
مصر	1,474	0.0	-1.5	2.6	24	177	11.8	2.0	2.6	
الهند	10,540	0.8	-4.4	0.1	1,170	224	22.6	3.2	1.3	
اندونيسيا	6,589	1.0	-0.3	3.7	534	11,879	24.7	2.7	1.8	
الكويت	6,707	1.0	0.3	4.7	94	47	15.6	1.1	5.2	
باكستان	43,580	0.1	-1.1	7.7	70	66	9.8	1.6	5.4	
البيرو	1,716	1.8	-6.1	2.9	57	1	22.1	2.5	3.1	
الفلبين	8,494	0.1	-3.1	-0.8	198	86	23.0	2.5	1.4	
قطر	8,988	-0.6	-2.4	5.4	102	7	14.1	1.3	4.6	
روسيا	1,206	1.7	-5.9	4.5	563	19,739	7.7	0.8	4.9	
الامارات	4,610	0.6	0.2	4.8	128	84	11.5	1.3	4.4	
مؤشر فوتسي	574	0.8	-6.8	1.4	9,764	30,812	16.4	1.9	2.6	

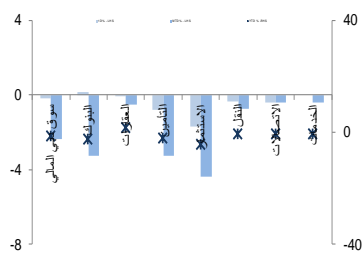
دبي - الاسهم الأكثر ارتفاعا/انخفاضا

الشركة	اخر سعر	التغير %	حجم التداول (بالملايين)
دبي الإسلامية للتأمين - امان	0.79	3.4	0.05
ماركا	0.54	2.3	1.50
NA	5.71	1.8	2.18
الامارات دبي الوطني	8.60	1.2	0.75
الخليج للملاحة القابضة	1.03	1.0	0.55

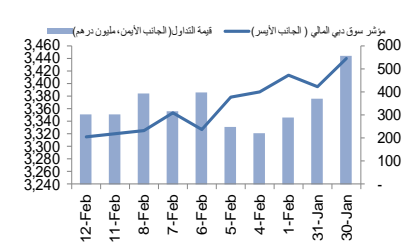
  

الشركة	اخر سعر	التغير %	حجم التداول (بالملايين)
دار التكافل	0.79	-10.0	3.00
دبي للاستثمار	2.30	-2.1	2.13
املاك للتمويل	0.93	-2.1	3.77
ارامكس ش م ع	0.93	-1.7	3.68
شعاع كابيتال	1.09	-0.9	4.97

دبي - أداء القطاعات



دبي - اتجاه النشاط (العشرة أيام الأخيرة)



مصدر البيانات: الراجحي المالية، بلومبرج



أبو ظبي- الاسهم الأكثر ارتفاعا/ انخفاضاً

حجم التداول (بالملايين)	التغير %	آخر سعر	الشركة
0.000	14.3	1.36	اسمنت الاتحاد
26.033	11.9	0.66	أبو ظبي الوطنية للطاقة
0.029	10.3	2.03	أبو ظبي لبناء السفن
21.947	3.9	0.81	رأس الخيمة العقارية
1.983	2.5	4.14	مصرف أبو ظبي الإسلامي
حجم التداول (بالملايين)	التغير %	آخر سعر	الشركة
0.000	-15.5	1.58	البنك العربي المتحد
0.000	-9.6	0.94	البنك التجاري الدولي
0.300	-8.6	3.70	بنك الفجيرة الوطني
0.624	-3.6	0.27	الخرقة للتأمين
0.339	-0.7	1.41	المالية القابضة

قطر- الاسهم الأكثر ارتفاعا/ انخفاضاً

حجم التداول (بالملايين)	التغير %	آخر سعر	الشركة
1.000	3.6	7.30	فودافون قطر
0.139	2.8	33.40	المستثمرون القطريون
0.350	2.4	34.31	بنك الدوحة
2.228	2.3	6.59	بنك قطر الأول
0.141	1.4	106.41	صناعات قطر
حجم التداول (بالملايين)	التغير %	آخر سعر	الشركة
0.094	-5.4	84.00	اتصالات قطر
0.201	-4.6	126.04	بنك قطر الوطني
0.573	-2.0	17.47	الخليج الدولية
0.095	-1.7	28.01	البنك التجاري القطري
0.033	-0.5	185.00	كهرياء وماء

الكويت - الاسهم الأكثر ارتفاعا / انخفاضاً

حجم التداول (بالملايين)	التغير %	آخر سعر	الشركة
0.000	19.1	1310	ادارة الاسلاك العقارية - ريم
3.600	17.1	82	برقان لحفر الآبار
1.380	7.6	53.8	أصول للاستثمار
0.763	7.5	86	رأس الخيمة لصناعة الأسمنت
0.000	6.7	240	السكب الكويتية
حجم التداول (بالملايين)	التغير %	آخر سعر	الشركة
0.260	-19.8	154	باكوا الطبية سفلة
0.048	-11.5	23.9	الديرة القابضة
0.166	-10.2	61	مجموعة الخصوصية القابضة
0.256	-8.3	110	اسمنت الهلال
0.328	-7.0	25.1	NA

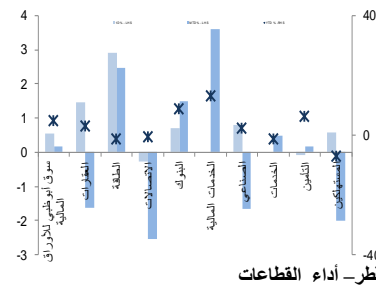
عمان - الاسهم الأكثر ارتفاعا / انخفاضاً

حجم التداول (بالملايين)	التغير %	آخر سعر	الشركة
0.134	2.8	0.074	بنك المز الإسلامي
1.414	2.3	0.135	الحنقاء للطاقة
0.023	1.9	0.210	البنك الوطني العماني
0.010	1.9	0.165	البنك الأهلي
0.006	1.8	0.058	المدينة استثمار
حجم التداول (بالملايين)	التغير %	آخر سعر	الشركة
0.644	-2.2	0.132	الانوار ليلابذ السيراميك
0.071	-1.9	0.154	بنك صحار
0.250	-1.1	0.088	بنك نزي
0.028	-0.9	0.109	بنك اتش اس بي سي عمان
0.035	-0.5	1.115	العمانية للاتصالات

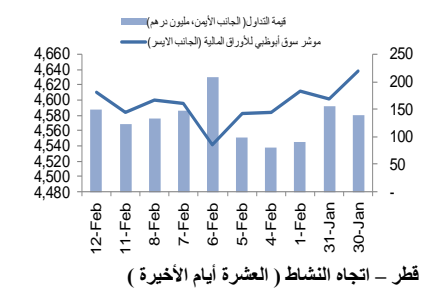
البحرين - الاسهم الأكثر ارتفاعا / انخفاضاً

حجم التداول (بالملايين)	التغير %	آخر سعر	الشركة
2.995	8.9	0.305	العربية المصرفية
0.010	5.2	9.050	بنك افستكوروب
0.063	2.7	0.380	بيت التمويل الخليجي
0.490	2.6	0.120	مصرف السلام - البحرين
0.360	1.9	0.214	عقارات السيف
حجم التداول (بالملايين)	التغير %	آخر سعر	الشركة
0.932	-2.9	0.204	البحرين للاتصالات
0.052	-1.7	0.118	ناس
NA	NA	NA	NA
NA	NA	NA	NA
NA	NA	NA	NA

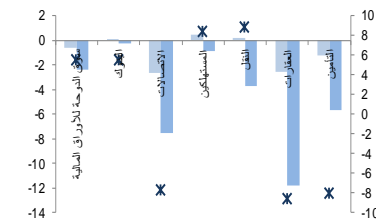
أبو ظبي - أداء القطاعات



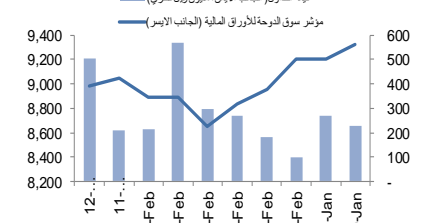
أبو ظبي - اتجاه النشاط (العشرة أيام الأخيرة)



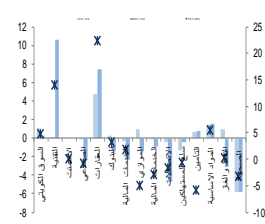
قطر - أداء القطاعات



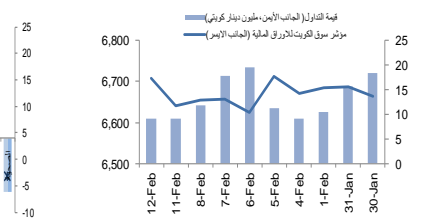
قطر - اتجاه النشاط (العشرة أيام الأخيرة)



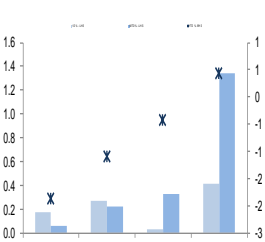
الكويت - أداء القطاعات



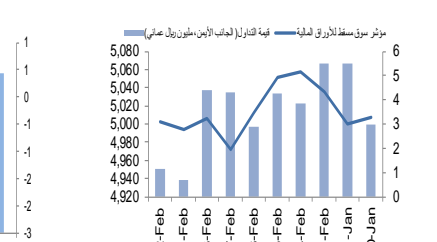
الكويت - اتجاه النشاط (العشرة أيام الأخيرة)



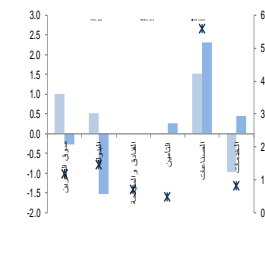
عمان - أداء القطاعات



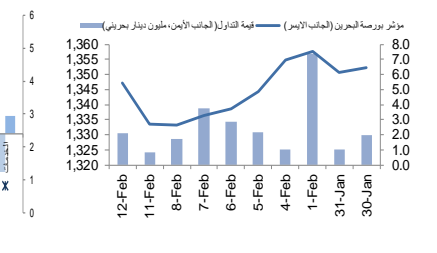
عمان - اتجاه النشاط (العشرة أيام الأخيرة)



البحرين - أداء القطاعات



البحرين - اتجاه النشاط (العشرة أيام الأخيرة)



مصدر البيانات: الراجحي المالية، بلومبرج

فضلاً أنظر الصفحة قبل الأخيرة للاطلاع على بعض الإفصاحات الإضافية الهامة. شركة الراجحي المالية (الراجحي)، هي وسيط متعامل أجني غير مسجل في الولايات المتحدة الأمريكية. وإدارة البحوث في الراجحي المالية تضم محلي بحث أو محليين باحثين، غير مسجلين في الولايات المتحدة الأمريكية. ويتم توزيع بحث الراجحي في الولايات المتحدة الأمريكية بموجب القاعدة رقم 15-6 من قنون تبادل الأوراق المالية لعام 1934 الصادر، فقط بواسطة مؤسسة روزنبلات سيكوريتيز Rosenblatt Securities، وهي مؤسسة مسجلة في هيئة تبادل الأوراق المالية الأمريكية كما أنها متعامل وسيط عضو في هيئة تنظيم القطاع المالي الأمريكية FINRA.



## افصاحات مهمة للأشخاص الأمريكيين

تم اعداد هذا التقرير البحثي من قبل شركة الراجحي المالية (الراجحي)، وهي شركة مرخصة لممارسة نشاطات الأوراق المالية في المملكة العربية السعودية. وشركة الراجحي ليست وسيطاً مالياً مسجلاً في الولايات المتحدة الأمريكية، وبناء عليه، فإنها لا تخضع لقواعد الولايات المتحدة الأمريكية المتعلقة باعداد التقارير البحثية واستقلالية محلي البحوث. ويتم تقديم هذا التقرير البحثي، لتوزيعه "للمستثمرين المؤسسيين الرئيسيين في الولايات المتحدة الأمريكية"، اعتماداً على الاستثناء من التسجيل الذي توفره القاعدة 6-15 من قانون تبادل الأوراق المالية الأمريكي لعام 1934 وتعديلاته ("قانون تبادل الأوراق المالية").

ويجب على أي جهة أمريكية متلقية لهذا التقرير البحثي وترغب في تنفيذ أي عملية لشراء أو بيع أوراق مالية أو أدوات مالية مرتبطة بها بناء على المعلومات المقدمة في هذا التقرير البحثي، يجب عليها أن تفعل ذلك، فقط من خلال مؤسسة روزنبلات سكيوريتيز انكوربوريشن Rosenblatt Securities Inc.، وعنوانها، 40Wall Street 59th Floor, New York, NY 10005، وهي وسيط متعامل مسجل في الولايات المتحدة الأمريكية. ولا يسمح، تحت أي ظرف من الظروف، لأي متلق لها التقرير البحثي، تنفيذ أي عملية لشراء أو بيع أوراق مالية أو أدوات مالية مرتبطة بها، من خلال الراجحي. وتقبل مؤسسة روزنبلات سكيوريتيز انكوربوريشن، تحمل المسؤولية المتعلقة بمحتويات هذا التقرير البحثي، وفقاً للشروط المضحة أدناه، في حالة تسليم هذا التقرير لشخص أمريكي لا يكون مستثمراً مؤسسياً أمريكياً رئيسياً.

إن المحلل الذي يظهر اسمه في هذا التقرير البحثي، غير مسجل أو مؤهل كمحلل باحث لدى هيئة تنظيم الأوراق المالية والبورصات الأمريكية FINRA وربما لا يكون شخصاً مرتبطاً بمؤسسة روزنبلات سكيوريتيز انكوربوريشن، وبناء عليه، فإنه ربما لا يخضع للقيود المعمول بها بموجب قواعد هيئة تنظيم الأوراق المالية والبورصات الأمريكية FINRA المتعلقة بإقامة اتصالات مع شركة تابعة أو الظهور في وسائل الاعلام والتداول في أوراق مالية تكون في حساب محلل باحث.

## الملكية وتضارب المصالح الجوهري

لا تملك مؤسسة روزنبلات سكيوريتيز انكوربوريشن، أو شركاتها التابعة، "ملكية منفعة"، كما هو محدد وفقاً للقسم 13(d) من قانون تبادل الأوراق المالية، 1% أو أكثر من أوراق الملكية (الأسهم) equity securities المذكورة في التقرير. ويمكن أن يكون لدى مؤسسة روزنبلات سكيوريتيز انكوربوريشن أو شركاتها التابعة وأو موظفيها أو مديريها أو العاملين لديها، مصالح أو مراكز استثمارية مغطاة long positions أو مراكز استثمارية مكشوفة short positions، كما يمكن أن يقوموا في أي وقت من الأوقات بعمليات شراء أو بيع بصفة أصيل أو وكيل للأوراق المالية المشار إليها في هذه الوثيقة. إن مؤسسة روزنبلات سكيوريتيز انكوربوريشن ليست لديها أي دراية بأي تضارب مصالح جوهري حتى تاريخ هذا المنشور أو النشر.

## نشاطات التعويض والمصرفية الاستثمارية

لم تقم مؤسسة روزنبلات سكيوريتيز انكوربوريشن، أو أي شركة تابعة لها، بإدارة أو المشاركة في ادارة طرح عام للاكتتاب في أوراق مالية للشركة التابعة خلال الاثني عشر (12) شهراً الماضية، كما أنها لم تتلقى تعويضاً نظير قيامها بنشاطات مصرفية استثمارية من الشركة التابعة خلال الاثني عشر (12) شهراً الماضية، ولا يتوقع أن تستلم في أي شركة تابعة لها، أو تعتمد البحث عن تعويض مقابل خدمات مصرفية استثمارية من الشركة خلال الأشهر الثلاثة التالية.

## افصاحات اضافية

إن هذا التقرير البحثي متاح للتوزيع، فقط تحت الظروف التي يمكن أن يسمح بها القانون المعمول به. ولا يتعد هذا التقرير البحثي بالأهداف الاستثمارية المحددة أو المؤسسات المالية أو الاحتياجات الخاصة بأي متلق محدد، حتى لو تم إرساله إلى متلق وحيد لهذا التقرير. إن هذا التقرير البحثي ليس مضموناً أن يكون بياناً كاملاً أو ملخصاً لأي أوراق مالية أو أسواق أو تقارير أو تطورات، حسب ما هو مشار إليه في هذا التقرير البحثي. وسوف لن يكون هناك أي التزام أو مسؤولية على أي من الراجحي أو أي من مرانها أو موظفيها أو العاملين لديها أو وكلائها، أيًا كان منشؤه، عن أي خطأ أو عدم دقة أو عدم اكتمال يتعلق بحقيقة أو رأي متضمن في هذا التقرير البحثي، أو عدم اهتمام في اعداد أو نشر هذا التقرير البحثي، أو أي خسائر أو أضرار ربما تنشأ من استخدام هذا التقرير البحثي.

وربما تعتمد الراجحي، على حواجز معلومات information barriers، مثل "الجدران الصينية Chinese Walls" للسيطرة على تدفق المعلومات في ما بين مجالات أو وحدات أو أقسام أو مجموعات أو الشركات التابعة للراجحي.

إن الاستثمار في أي أوراق مالية غير أمريكية أو في أدوات مالية مرتبطة بها (يشمل ذلك ايصالات ايداع الأوراق المالية ADRs) التي تم نقاشها في هذا التقرير البحثي، ربما يظهر مخاطر معينة. ذلك لأن الأوراق المالية الخاصة بجهات اصدار غير أمريكية، ربما لا تكون مسجلة لدى، أو ربما تكون خاضعة لأنظمة، هيئة الأوراق المالية والبورصات الأمريكية. ويمكن أن تكون المعلومات المتعلقة بمثل هذه الأوراق المالية غير الأمريكية أو الأدوات المالية ذات الصلة، محدودة. وربما لا تكون الشركات الأجنبية، خاضعة لمعايير المراجعة ورفع التقارير والمنطلقات التنظيمية التي يمكن مقارنتها بتلك المعمول بها داخل الولايات المتحدة الأمريكية.

إن قيمة أي استثمار أو دخل متحقق من أي أدوات مالية مرتبطة بها، تم نقاشها في هذا التقرير البحثي، وبعملة غير الدولار الأمريكي، تكون خاضعة لتقلبات أسعار صرف العملات التي ربما يكون لها تأثيرات إيجابية أو سلبية على قيمة أو الربح المتوقع من تلك الأوراق المالية أو الأدوات المالية المرتبطة بها.

إن الأداء الماضي، ليس بالضرورة أن يكون دليلاً ومرشداً للأداء المستقبلي، كما أن شركة الراجحي المالية لا تقدم تعهداً أو ضماناً، صريحاً أو ضمنياً، في ما يتعلق بالأداء المستقبلي. وقد يشهد الربح من الاستثمارات تنديباً. كذلك، فإن سعر أو قيمة الاستثمارات التي يرتبط بها هذا التقرير البحثي، سواء بشكل مباشر أو غير مباشر، ربما يهبط أو يرتفع بشكل مغاير لمصالح المستثمرين. وقد تصبح أي توصية أو رأي متضمن في هذا التقرير البحثي، قديمة نتيجة للتغيرات التي تحدث في البيئة التي تعمل فيها الجهة المصدرة للأوراق المالية التي تخضع للتحليل، بالإضافة إلى التغيرات التي تطرأ على التقديرات والتنبؤات والافتراضات ومنهجية التقييم المستخدمة في هذا التقرير.

ولا يسمح بنسخ أو إرسال أو استخراج نسخ طبق الأصل، لأي جزء من محتويات هذا التقرير البحثي، بأي شكل أو بأي طريقة، بدون الموافقة الخطية المسبقة من شركة الراجحي، كما أن الراجحي لا تقبل أي مسؤولية أيًا كان نوعها، عن الأفعال التي تصدر عن الغير، في ما يتعلق بهذا الموضوع. لقد تم اعداد وثيقة البحث هذه، بواسطة شركة الراجحي المالية ("الراجحي المالية") ومقرها الرياض، المملكة العربية السعودية. وقد تم اعدادها ليتم استخدامها اعتماداً على ما يتبعها من الراجحي المالية ولا يجوز اعادة توزيعها أو اعادة إرسالها أو الإفصاح عنها، كلياً أو جزئياً، أو بأي شكل أو طريقة، بدون الموافقة المكتوبة الصريحة من شركة الراجحي المالية. إن استلامكم واستعراضكم لهذه الوثيقة البحثية، يمثل موافقتكم على عدم اعادة توزيع أو إرسال أو الإفصاح للآخرين عن المحتويات أو الآراء أو الملخصات أو المعلومات التي تشتمل عليها هذه الوثيقة، قبل أن يتم الإفصاح بشكل عام، عن هذه المعلومات من قبل شركة الراجحي المالية. لقد تم الحصول على المعلومات التي تشتمل عليها هذه الوثيقة، من مصادر عامة متنوعة يعتقد بأنها موثوقة، ولكننا لا نضمن دقتها. إن شركة الراجحي المالية لا تقدم أي تعهدات أو ضمانات (صريحة أو ضمنية)، في ما يتعلق بالبيانات والمعلومات المقدمة، كما أن شركة الراجحي المالية، لا تتعهد بأن محتويات هذه الوثيقة من المعلومات مكتملة، أو خالية من أي أخطاء، أو أنها غير مضللة، أو أنها مناسبة لأي غرض محدد. وتوفر وثيقة البحث هذه معلومات عامة فقط. ولا تشكل المعلومات أو أي رأي معين عنه، عرضاً أو دعوة للعمل أو تقديم عرض، لشراء أو بيع أي أوراق مالية أو منتجات استثمارية أخرى ترتبط بتلك الأوراق المالية أو الاستثمارات. ولا يقصد منها تقديم نصيحة بشأن الاستثمار الشخصي كما أنها لا تأخذ في الاعتبار الأهداف الاستثمارية المحددة والوضع المالي والاحتياجات الخاصة بأي شخص معين ربما يحصل على هذه الوثيقة.

وينبغي على المستثمرين البحث عن الاستشارة المالية أو القانونية أو الخاصة بالضرائب، في ما يتعلق بملءمة الاستثمار في أي أوراق مالية أو الاستثمارات الأخرى أو الاستراتيجيات الاستثمارية التي تم نقاشها أو التوصية بها في هذه الوثيقة البحثية، كما يجب عليهم أن يفهموا أن البيانات أو الإفادات المتعلقة بالفرص المستقبلية ربما لا تتحقق. وينبغي على المستثمرين أن ينتبهوا إلى أن الربح المتوقع من تلك الأوراق المالية أو الاستثمارات الأخرى، إذا وجد، قد يتذبذب وأن سعر أو قيمة تلك الأوراق المالية والاستثمارات ربما يرتفع أو يهبط. ويمكن أن يكون للتقلبات التي تحدث في أسعار صرف العملات تأثيرات عكسية على قيمة أو سعر أو الربح المتوقع من، استثمارات محددة. ووفقاً لذلك، ربما يحصل المستثمرون على مبالغ أقل من أصل المبالغ التي استثمروها. وربما يكون للراجحي المالية أو لموظفيها أو لواحده أو أكثر من شركاتها التابعة (يشمل ذلك محلي البحوث)، مصلحة مالية في الأوراق المالية للمصدر (المصدرين) أو في استثمارات ذات صلة، بما في ذلك المراكز المغطاة أو المراكز المكشوفة في الأوراق المالية أو الضمانات أو حقوق الخيارات المستقبلية أو عقود الخيار أو المشتقات المالية أو الأدوات المالية الاستثمارية الأخرى. وربما تقوم شركة الراجحي المالية أو الشركات التابعة لها، من وقت لآخر، بأعمال مصرفية استثمارية أو خدمات أخرى، لجذب أعمال مصرفية استثمارية أو أعمال أخرى من، أي شركة جرى ذكرها في هذه الوثيقة البحثية. وسوف لن تكون الراجحي المالية، وكذلك شركاتها التابعة وموظفيها، خاضعة لأي خسارة أو أضرار، مباشرة أو غير مباشرة أو تبعية، قد تنشأ، بصورة مباشرة أو غير مباشرة، عن أي استخدام للمعلومات التي تتضمنها هذه الوثيقة البحثية.

إن وثيقة البحث هذه، وأي توصيات تشتمل عليها، تخضع للتغيير بدون اخطار مسبق. ولا تتحمل شركة الراجحي المالية أية مسؤولية عن تحديث المعلومات الواردة في وثيقة البحث هذه. كما لا يسمح أيضاً بتغيير أو اصدار نسخة طبق الأصل أو إرسال أو توزيع، كل أو أي جزء من وثيقة البحث هذه، بأي شكل أو بأي وسيلة. وهذه الوثيقة البحثية، غير موجهة إلى، أو يعتمد توزيعها إلى أو استخدامها بواسطة، أي شخص أو كيان يكون مواطناً أو يقيم في أو يقع مقره في أي مركز أو ولاية أو دولة أو أي اختصاص تشريعي آخر، يكون فيها هذا التوزيع أو النشر أو توفير الوثيقة أو استخدامها، مخالفاً للقانون، أو ربما يجعل الراجحي المالية أو أي واحدة من شركاتها التابعة، عرضة لأي متطلبات تسجيل أو ترخيص في اطار ذلك الاختصاص التشريعي.



## إخلاء المسؤولية

أعدت وثيقة البحث هذه من قبل شركة الراجحي المالية "الراجحي المالية"، الرياض، المملكة العربية السعودية للاستخدام العام من عملاء شركة الراجحي المالية ولا يجوز إعادة توزيعها أو إعادة إرسالها أو الإفصاح عنها، كليا أو جزئيا، أو بأي شكل أو طريقة، دون موافقة كتابية صريحة من شركة الراجحي المالية. إن استلام هذه الوثيقة والإطلاع عليها يعتبر بمثابة موافقة من جانبكم على عدم إعادة توزيع أو إعادة إرسال أو الإفصاح للآخرين عما تتضمنه من محتويات وأراء، واستنتاجات أو معلومات قبل نشر تلك المعلومات للعموم من جانب شركة الراجحي المالية. وقد تم الحصول على المعلومات الواردة في هذه الوثيقة من مصادر عامة مختلفة يعتقد أنها معلومات موثوقة لكننا لا نضمن دقتها. وشركة الراجحي المالية لا تقدم أية إقرارات أو ضمانات (صريحة أو ضمنية) بشأن البيانات والمعلومات المقدمة كما أنها لا تقر بأن المعلومات التي تتضمنها هذه الوثيقة هي معلومات كاملة أو خالية من أي خطأ أو غير مضللة أو أنها تصلح لأي عرض محدد. فوثيقة البحث هذه إنما تقدم معلومات عامة فقط. كما أنه لا المعلومات ولا أي رأي وارد في هذه الوثيقة يشكل عرضا أو دعوة لتقديم عرض لشراء أو بيع أي أوراق مالية أو غيرها من المنتجات الاستثمارية ذات الصلة بتلك الأوراق المالية أو الاستثمارات. وليس الغرض من هذه الوثيقة تقديم مشورة شخصية في مجال الاستثمار كما أنها لا تأخذ في الاعتبار الأهداف الاستثمارية أو الوضع المالي أو الاحتياجات المحددة لأي شخص معين قد يستلم هذه الوثيقة.

ينبغي للمستثمرين السعي للحصول على المشورة المالية أو القانونية أو الضريبية بشأن مدى ملاءمة الاستثمار في أي أوراق مالية، أو استثمار آخر أو أية استراتيجيات استثمار جرت مناقشتها أو التوصية بها في هذه الوثيقة، وينبغي للمستثمرين تفهم أن البيانات المتعلقة بالتوقعات المستقبلية الوارد في هذه الوثيقة قد لا تتحقق. كذلك ينبغي للمستثمرين ملاحظة أن الدخل من أوراق مالية من هذا النوع أو غيرها من الاستثمارات، إن وجد، قد يتعرض للتقلبات وبأن سعر أو قيمة تلك الأوراق المالية والاستثمارات يكون عرضة للارتفاع أو الانخفاض. كما أن التقلبات في أسعار الصرف قد يكون لها آثار سلبية على قيمة أو ثمن، أو الدخل المتأتي من استثمارات معينة. وبناء عليه، يمكن للمستثمرين أن يحصلوا على عائد يكون أقل من مبلغ رأسمالهم المستثمر أساسا. ويجوز أن يكون لشركة الراجحي المالية أو المسؤولين فيها أو واحد أو أكثر من الشركات الفرعية التابعة لها (بما في ذلك محلي البحث) مصلحة مالية في الأوراق المالية للجهة أو الجهات المصدرة لتلك الأوراق المالية أو الاستثمارات ذات العلاقة، بما في ذلك المراكز طويلة أو قصيرة الأجل في الأوراق المالية، وخيارات شراء الأسهم أو العقود الأجلة أو الخيارات الأخرى أو المشتقات، أو غيرها من الأدوات المالية. كما يجوز لشركة الراجحي المالية أو الشركات التابعة لها أن تقوم من وقت لآخر بإداء الخدمات المصرفية الاستثمارية أو غيرها من الخدمات أو السعي لتأمين الخدمات المصرفية الاستثمارية أو غيرها من الأعمال من أي شركة من الشركات المذكورة في هذه الوثيقة من وثائق البحث. وشركة الراجحي المالية، بما في ذلك الشركات التابعة لها وموظفيها، لا تكون مسؤولة عن أي أضرار مباشرة أو غير مباشرة أو خسارة أو أضرار أخرى قد تنشأ، بصورة مباشرة أو غير مباشرة، من أي استخدام للمعلومات الواردة في هذه الوثيقة من وثائق البحث. ولا يجوز تغيير أو استنساخ أو إرسال أو توزيع هذه الوثيقة من وثائق البحث وأية توصيات واردة فيها للتغيير دون إشعار مسبق. وشركة الراجحي المالية لا تتحمل أي مسؤولية عن تحديث المعلومات الواردة في هذه الوثيقة من وثائق البحث. ولا يجوز تغيير أو استنساخ أو إرسال أو توزيع هذه الوثيقة من وثائق البحث كليا أو جزئيا بأي شكل أو بأي وسيلة. كما يراعى أن هذه الوثيقة من وثائق البحث ليست موجهة إلى أو معدة للتوزيع أو استخدامها من قبل أي شخص أو كيان سواء كان مواطنا أو مقيما في أي مكان أو دولة أو بلد أو أية ولاية قضائية أخرى، حيثما يكون مثل هذا التوزيع أو النشر أو توافر أو استخدام هذه الوثيقة مخالفا للقانون أو يتطلب من شركة الراجحي المالية أو أي من فروعها القيام بأي تسجيل أو استيفاء أي شرط من شروط الترخيص ضمن ذلك البلد أو تلك الولاية القضائية.

## للاتصال

شركة الراجحي المالية  
إدارة البحوث

المكتب الرئيسي، طريق الملك فهد

صندوق البريد 5561، الرياض 11432

المملكة العربية السعودية

البريد الإلكتروني:

research@alrajhi-capital.com

تم ترخيص شركة الراجحي المالية من قبل هيئة السوق المالية السعودية، بموجب ترخيص رقم 07068/ 37

الراجحي المالية  
Al Rajhi Capital

