



إدارة البحوث

research@alrajhi-capital.com

هاتف: +966 11 211 9449

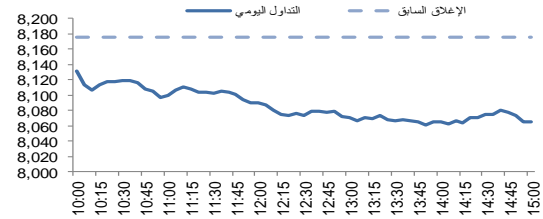
نظرة على الأسواق العالمية

- في الولايات المتحدة الأمريكية، سيكون تركيز المستثمرين هذا الأسبوع على صدور بيانات مبيعات التجزئة الأمريكية وبيانات الإنتاج الصناعي يوم الأربعاء ، والتي ستكون مفيدة في قياس قوة الاقتصاد. علاوة على ذلك ، سيتم صدور تقارير الإسكان وأرقام مطالبات البطالة الأولية يوم الخميس ، تليها عدد منصات النفط الأمريكي يوم الجمعة. وسوف يراقب المستثمرون عن كثب خلال هذا الأسبوع أرباح الشركات الرئيسية (وول مارت ، وهوم ديپوت ، وسيسكو ، وديري ، وغيرها) ، وكذلك أزمة العملة في تركيا.
- في أوروبا ، سوف تصدر بيانات التضخم الاستهلاكي والناتج المحلي الإجمالي (أولية) للربع الثاني من عام 2018 في ألمانيا، وسيتم الإعلان عن معدل البطالة في المملكة المتحدة، إلى جانب الناتج المحلي الإجمالي (أولية) للربع الثاني من العام 2018 وأرقام الإنتاج الصناعية في منطقة اليورو يوم الثلاثاء. علاوة على ذلك ، ستصدر بيانات تضخم الاستهلاكي في المملكة المتحدة يوم الأربعاء ، تليها أرقام مبيعات التجزئة في المملكة المتحدة يوم الخميس. وفي الوقت نفسه ، ستصدر بيانات التضخم الاستهلاكي في منطقة اليورو يوم الجمعة.
- انخفضت أسواق الأسهم في منطقة دول مجلس التعاون الخليجي يوم الأحد، بسبب المخاوف الجيوسياسية في تركيا. وانخفض سوق قطر بنسبة 2.6٪ متأثرًا بأسهم البنوك. فيما انخفض سوق دبي بنسبة 1.1٪ ، متأثرة ببنك الإمارات دبي الوطني والشركة العربية للطيران. وفي الوقت نفسه ، انخفض سوق أبوظبي وسوق الكويت وسوق عمان بنسبة 0.6٪ لكل منهم. بينما انخفض سوق البحرين بنسبة 0.1٪.
- تتداول الأسواق الآسيوية في المنطقة الحمراء هذا الصباح ، متأثرة بالتوترات الجيوسياسية في تركيا. وانخفض مؤشر هانغ سنغ ومؤشر شنغهاي المركب بنسبة 1.8٪ و 1.7٪ على التوالي. وفي الوقت نفسه ، انخفض مؤشر نيكاي 225 بنسبة 1.6٪ بسبب ارتفاع الين. في حين انخفض مؤشر كوسبي بنسبة 1.4٪.

نظرة على السوق السعودي

- **فقد المؤشر العام لسوق الأسهم السعودية "تداول" 111.26 نقطة أو انخفض بنسبة 1.36%** وأغلق عند مستوى 8,064.92 نقطة. وأغلقت جميع مؤشرات القطاعات العشرين على انخفاض. وكانت نسبة الارتفاع الى نسبة الانخفاض 157\17. وكانت قيمة التداول 3.3 مليار ريال.
- **شركة الصحراء تعلن عن توزيع أرباح بنسبة 5% عن النصف الأول من عام 2018:** أوصى مجلس إدارة شركة الصحراء للبتروكيماويات بتوزيع أرباح نقدية بنسبة 5% عن النصف الأول من عام 2018 ، بواقع 0.5 ريال لكل سهم ، وإجمالي المبالغ الموزعة 219.4 مليون ريال. (تداول)
- **رئيس "موبايلي": مستمرين في خفض مديونيتنا وفق خطة تمتد لـ 7 سنوات:** قال أحمد أبو دومة الرئيس التنفيذي لشركة اتحاد اتصالات "موبايلي"، إن الشركة تعمل وفق خطة مصممة بدقة لجدولة سداد وتخفيض ديونها تمتد على مدى سبع سنوات. (أرقام)
- **"أسواق المزرعة" تجدد عقد تسهيلات بـ 204 مليون ريال مع "الأهلي":** جددت الشركة السعودية للتسويق (أسواق المزرعة)، عقد تسهيلات مصرفية مع البنك الأهلي التجاري بقيمة 203.51 مليون ريال. (مباشر)

| | | |
|--------------------------------|---------|--------|
| مؤشر تداول | 8,064.9 | -1.36% |
| قيمة التداول (مليون الريالات) | 3,296.0 | -24% |
| حركة تداول خلال اليوم | | |



المؤشرات الاقليمية الرئيسية

| المؤشر | اغلق | يوم واحد % | الاسبوع حتى تاريخه % | العام حتى تاريخه % |
|---------------------|-------|------------|----------------------|--------------------|
| تداول | 8,065 | -1.4 | -1.4 | 11.6 |
| سوق قطر | 9,635 | -2.5 | -2.5 | 13.0 |
| بورصة الكويت | 5,424 | -0.6 | -0.6 | 13.2 |
| سوق أبوظبي | 4,845 | -0.6 | -0.6 | 10.1 |
| سوق دبي المالي | 2,889 | -1.0 | -1.0 | -14.3 |
| سوق مسقط | 4,406 | -0.6 | -0.6 | -13.6 |
| سوق البحرين | 1,348 | -0.1 | -0.1 | 1.2 |
| ام اس سي أي الخليجي | 543 | -1.4 | -1.4 | 13.2 |

السلع والعملات الرئيسية

| السلع والعملات | اغلق | يوم واحد % | الاسبوع حتى تاريخه % | العام حتى تاريخه % |
|-----------------------|---------|------------|----------------------|--------------------|
| الذهب | 1,208 | -0.3 | -0.3 | -7.3 |
| الفضة | 15.27 | -0.3 | -0.3 | -9.9 |
| برنت | 72.63 | -0.2 | -0.2 | 12.8 |
| سلة أوبك | 72.03 | -0.1 | -0.1 | 11.7 |
| اليورو | 1.14 | -0.3 | -0.3 | -5.2 |
| مؤشر الدولار الأمريكي | 96.42 | 0.1 | 0.1 | 4.7 |
| الين الياباني | 110.150 | 0.6 | 0.6 | 2.3 |

المؤشرات العالمية الرئيسية

| المؤشر | اغلق | يوم واحد % | الاسبوع حتى تاريخه % | العام حتى تاريخه % |
|---------------------|--------|------------|----------------------|--------------------|
| داو جونز الصناعي | 25,313 | -0.8 | 0.0 | 2.4 |
| اس اند بي 500 | 2,833 | -0.7 | 0.0 | 6.0 |
| نيكاي 225 | 21,942 | -1.6 | -1.6 | -3.6 |
| هانغ سنغ | 27,866 | -1.8 | -1.8 | -6.9 |
| فرنسي 100 | 7,667 | -1.0 | 0.0 | -0.3 |
| كراك 40 | 5,415 | -1.6 | 0.0 | 1.9 |
| ام اس سي اي العالمي | 2,140 | -1.1 | 0.0 | 1.7 |
| ام اس سي اي-ايه ام | 1,062 | -1.5 | 0.0 | -8.3 |

أسعار الفائدة

| التغير 3 ش | شهر واحد | شهور 3 | شهر 12 | سنة واحدة |
|-----------------------|----------|--------|--------|-----------|
| ليبور (بالدولار) | 2.07 | 2.32 | 2.82 | 1.01 |
| سيبور (ريال سعودي) | 2.41 | 2.61 | 3.00 | 0.81 |
| ايبور (درهم اماراتي) | 2.20 | 2.58 | 3.30 | 1.05 |

مصدر البيانات: بلومبرج
محدث كما في

13/Aug/2018 8:44 AM

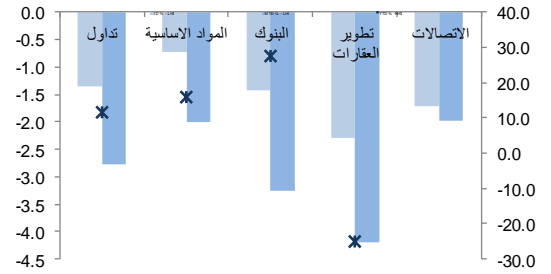


تداول- الاسهم الأكثر ارتفاعا/ انخفاض

| الشركة | آخر سعر | التغير % | حجم التداول (بالملايين) | قيمة التداول (مليون ريال) |
|---------------------------|---------|----------|-------------------------|---------------------------|
| ساكو | 81.50 | 4.4 | 0.354 | 28.39 |
| الكابلات السعودية | 7.58 | 3.3 | 1.093 | 8.34 |
| اليمامة للصناعات الحديدية | 16.98 | 2.2 | 0.399 | 6.71 |
| تكوين المتطورة للصناعات | 11.60 | 1.8 | 1.452 | 16.81 |
| انابيب السعودية | 17.60 | 1.7 | 0.093 | 1.64 |

| الشركة | آخر سعر | التغير % | حجم التداول (بالملايين) | قيمة التداول (مليون ريال) |
|-------------------------------|---------|----------|-------------------------|---------------------------|
| شركة الشرق الأوسط للرعاية الم | 43.8 | -10.0 | 3.909 | 171.95 |
| صناعة الورق | 7.1 | -7.3 | 1.534 | 11.05 |
| العربية للأنابيب | 10.7 | -6.8 | 2.502 | 27.36 |
| مسك | 7.5 | -6.0 | 0.995 | 7.67 |
| بروج للتأمين | 26.6 | -6.0 | 0.204 | 5.49 |

تداول- أداء قطاعات الرسملة الكبيرة (وزن كبير في المؤشر من 10%)

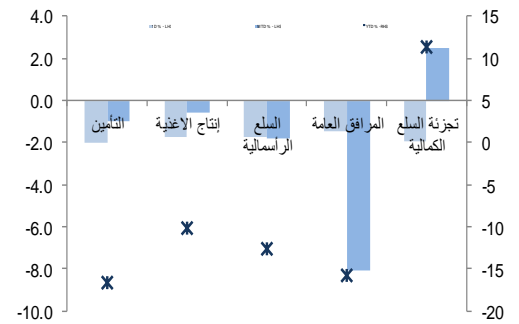


تداول - الاسهم الأكثر رفعا /خفضا للمؤشر

| الشركة | آخر سعر | التغير % | حجم التداول (بالملايين) | قيمة التداول (مليون ريال) |
|-------------------------|---------|----------|-------------------------|---------------------------|
| كيان | 17.90 | 0.8 | 1.3 | 7.07 |
| البنك السعودي الفرنسي | 33.80 | 0.6 | 1.3 | 0.08 |
| الصحراء للبتر وكيمويات | 18.78 | 0.8 | 0.6 | 2.97 |
| ساكو | 81.50 | 4.4 | 0.4 | 0.35 |
| تكوين المتطورة للصناعات | 11.60 | 1.8 | 0.1 | 1.45 |

| الشركة | آخر سعر | التغير % | حجم التداول (بالملايين) | قيمة التداول (مليون ريال) |
|----------------------|---------|----------|-------------------------|---------------------------|
| مصرف الراجحي | 86.20 | -1.3 | -15.2 | 119.97 |
| البنك الأهلي التجاري | 42.80 | -3.2 | -14.7 | 54.00 |
| جبل عمر | 37.65 | -4.6 | -11.9 | 43.61 |
| مصرف الإنماء | 22.20 | -1.9 | -4.8 | 723.95 |
| الاتصالات السعودية | 83.70 | -1.8 | -4.8 | 28.19 |

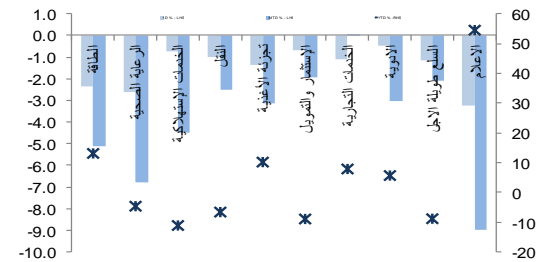
تداول - أداء قطاعات الرسملة المتوسطة (وزن متوسط في المؤشر بين 5%-10%)



تداول - الاسهم الأعلى من حيث أحجام التداول

| الشركة | آخر سعر | التغير % | حجم التداول (بالملايين) | قيمة التداول (مليون ريال) |
|-------------------------------|---------|----------|-------------------------|---------------------------|
| مصرف الإنماء | 22.20 | -1.9 | 32.440 | 723.95 |
| دار الأركان | 10.24 | 0.0 | 22.401 | 231.16 |
| كيان | 17.90 | 0.8 | 7.073 | 125.77 |
| سابك | 126.20 | -0.5 | 5.091 | 642.86 |
| شركة الشرق الأوسط للرعاية الم | 43.75 | -10.0 | 3.909 | 171.95 |
| موبايلي | 19.54 | -1.9 | 3.104 | 61.03 |
| الصحراء للبتر وكيمويات | 18.78 | 0.8 | 2.966 | 55.89 |
| كيماوتول | 12.64 | -1.7 | 2.582 | 33.04 |
| العربية للأنابيب | 10.68 | -6.8 | 2.502 | 27.36 |
| بنك الجزيرة | 14.70 | -1.5 | 2.361 | 34.66 |

تداول - أداء قطاعات الرسملة الصغيرة (وزن صغير في المؤشر من 5%)



تداول - أسهم قريبة من أعلى مستوى ل 52 اسبوع

| الشركة | آخر سعر | ادنى ل 52 اسبوع | التغير % | قيمة التداول (مليون ريال) |
|------------------------|---------|-----------------|----------|---------------------------|
| معدنية | 17.70 | 17.70 | 0.0% | 0.000 |
| الخليج للتدريب | 13.80 | 13.80 | 0.0% | 4.484 |
| السعودية للكهرباء | 17.76 | 17.76 | 0.0% | 38.890 |
| الاسمنت العربية | 22.66 | 22.66 | 0.0% | 3.162 |
| سلامة للتأمين التعاوني | 18.86 | 18.86 | 0.0% | 7.350 |

تداول - أسهم قريبة من أعلى مستوى ل 52 اسبوع

| الشركة | آخر سعر | أعلى ل 52 اسبوع | التغير % | قيمة التداول (مليون ريال) |
|-------------------------|---------|-----------------|----------|---------------------------|
| الاتحاد التجاري للتأمين | 24.94 | 25.80 | 3.4% | 13.659 |
| كيان | 17.90 | 18.52 | 3.5% | 125.772 |
| بنك الرياض | 17.50 | 18.20 | 4.0% | 5.642 |
| كيماوتول | 12.64 | 13.16 | 4.1% | 33.037 |
| سابك | 126.20 | 131.40 | 4.1% | 642.861 |

مصدر البيانات: الراجحي المالية، بلومبرج



ملخص الشركات الواقعة تحت تغطيتنا

| عائد التوزيعات (%) 2018 | قيمة المتشاة/ EBITDA (مرة) | | | السعر/للربح (مرة) | | | متوسط التداول اليوم (مليون ريال) | التغير (%) | السعر المستهدف | سعر الاطلاق | القيمة السوقية (مليون ريال) | (ريال سعودي) |
|----------------------------|----------------------------|-------|-------|-------------------|--------|--------|-------------------------------------|------------|-------------------|----------------|--------------------------------|--------------------|
| | 2019E | 2018E | 2017A | 2019E | 2018E | 2017A | | | | | | |
| | المواد الأساسية | | | | | | | | | | | |
| 4.1% | 8.4x | 7.9x | 7.9x | 16.6x | 15.6x | 16.7x | 627.6 | 6.97 | 135.00 | 126.20 | 378,600 | سابك |
| 4.5% | 7.1x | 7.0x | 8.1x | 11.5x | 12.0x | 14.6x | 19.1 | 13.43 | 25.00 | 22.04 | 8,081 | سيكيم |
| 3.9% | 14.4x | 14.7x | 20.6x | 20.3x | 20.3x | 30.9x | 16.8 | 0.15 | 65.00 | 64.90 | 27,042 | سافكو |
| 0.0% | 8.5x | 8.4x | 11.1x | 11.6x | 9.9x | 15.3x | 42.0 | 22.64 | 26.00 | 21.20 | 14,181 | التصنيع |
| 5.2% | 9.3x | 10.0x | 8.9x | 13.3x | 13.3x | 13.9x | 19.2 | 6.85 | 78.00 | 73.00 | 41,063 | ينساب |
| 5.5% | 11.3x | 13.5x | 11.4x | 13.3x | 14.8x | 14.3x | 9.7 | 11.72 | 61.00 | 54.60 | 10,745 | المتقدمة |
| 6.6% | 7.2x | 10.2x | 8.8x | 10.6x | 19.5x | 13.1x | 2.8 | NA | UR | 22.66 | 2,266 | اسمنت العربية |
| 3.5% | 15.8x | 17.3x | 13.3x | 64.5x | 88.8x | 32.6x | 2.3 | (11.97) | 12.50 | 14.20 | 2,876 | اسمنت اليمامة |
| 8.7% | 8.9x | 10.0x | 11.3x | 11.4x | 13.5x | 16.0x | 3.7 | 0.00 | 43.00 | 43.00 | 6,579 | اسمنت اسعودية |
| 8.1% | 10.0x | 10.5x | 10.5x | 17.1x | 16.5x | 15.5x | 2.2 | 0.30 | 33.50 | 33.40 | 3,006 | اسمنت القصيم |
| 6.5% | 8.8x | 8.6x | 10.2x | 15.7x | 15.6x | 16.6x | 3.8 | (1.03) | 23.00 | 23.24 | 3,660 | اسمنت ينبع |
| 5.8% | 10.2x | 10.2x | 12.7x | 14.8x | 15.4x | 17.9x | 5.5 | 7.04 | 38.00 | 35.50 | 4,970 | اسمنت الجنوبية |
| 0.0% | 14.6x | 15.1x | 22.2x | 36.3x | 33.3x | 84.8x | 14.4 | (16.49) | 47.60 | 57.00 | 66,603 | معادن |
| | الاتصالات | | | | | | | | | | | |
| 5.1% | 8.4x | 8.7x | 6.5x | 15.7x | 18.2x | 13.5x | 23.1 | (6.21) | 78.50 | 83.70 | 167,400 | الاتصالات السعودية |
| 0.0% | 6.4x | 6.5x | 6.6x | -325.7x | -39.1x | -16.1x | 70.7 | (10.44) | 17.50 | 19.54 | 15,046 | موبايلي |
| 0.0% | 5.4x | 5.4x | 5.6x | -36.8x | -31.3x | 369.8x | 10.5 | 5.43 | 6.60 | 6.26 | 3,654 | زين |
| | الغذاء والزراعة | | | | | | | | | | | |
| 1.6% | 13.6x | 13.9x | 13.9x | 22.3x | 23.4x | 24.7x | 22.6 | (8.59) | 50.00 | 54.70 | 54,700 | المرعي |
| 1.5% | 16.5x | 20.6x | 26.6x | 15.1x | 19.9x | 80.0x | 16.1 | 25.93 | 40.80 | 32.40 | 17,301 | صافولا |
| 5.3% | 10.9x | 11.7x | 12.1x | 13.6x | 15.0x | 15.4x | 1.7 | 4.68 | 47.00 | 44.90 | 2,904 | هرفي |
| 0.0% | NA | 11.7x | 46.4x | NA | 14.1x | 59.9x | 9.0 | 0.11 | 89.00 | 88.90 | 7,290 | التنوين |
| | التجزئة | | | | | | | | | | | |
| 5.0% | 17.2x | 18.5x | 15.0x | 17.5x | 18.6x | 15.2x | 8.4 | (9.78) | 166.00 | 184.00 | 16,560 | جرير |
| 4.0% | 8.3x | 8.8x | 10.4x | 12.6x | 14.4x | 18.7x | 17.3 | 6.93 | 27.00 | 25.25 | 5,303 | فواز الحكير |
| 2.0% | 11.5x | 12.6x | 11.2x | 16.3x | 17.9x | 16.6x | 7.4 | 12.93 | 83.00 | 73.50 | 6,615 | العثيم |
| 3.0% | 7.9x | 9.4x | 11.1x | 9.8x | 12.1x | 14.1x | 12.8 | 20.60 | 60.30 | 50.00 | 2,100 | اكسترا |
| | الرعاية الصحية | | | | | | | | | | | |
| 3.1% | 11.4x | 13.0x | 17.4x | 11.9x | 14.0x | 20.2x | 5.9 | 41.35 | 94.00 | 66.50 | 3,924 | دلة |
| 3.8% | 16.5x | 18.3x | 17.3x | 21.3x | 23.5x | 22.9x | 4.5 | (2.73) | 89.00 | 91.50 | 9,150 | المواساة |
| 2.5% | 11.4x | 12.7x | 11.9x | 18.4x | 20.5x | 21.0x | 8.2 | (0.20) | 50.00 | 50.10 | 2,247 | رعاية |
| 3.0% | 15.2x | 17.7x | 25.9x | 22.5x | 28.4x | 41.2x | 6.7 | NA | UR | 28.35 | 3,402 | الحمادي |
| | أخرى | | | | | | | | | | | |
| 5.7% | 8.8x | 10.1x | 11.1x | 10.0x | 12.8x | 15.3x | 16.5 | NA | UR | 30.70 | 12,088 | البحري |

المصدر: بلومبرج ، الراجحي المالية.



أداء الاسواق الخليجية

| الدولة | اخر اغلاق | التغير في المؤشر % | | | رسملة السوق بليون ريال | حجم التداول مليون سهم | قيمة التداول مليون دولار | السعر/الربح 12M | سعر/ق دفترية أسعار جارية | عائد توزيعات 12M (%) |
|-------------|-----------|--------------------|----------|---------------|---------------------------|--------------------------|-----------------------------|--------------------|-----------------------------|-------------------------|
| | | يوم واحد | شهر واحد | العام لتاريخه | | | | | | |
| تداول | 8,065 | -1.4 | -2.8 | 11.6 | 119 | 878 | 17.6 | 1.8 | 3.5 | |
| بورصة قطر | 9,635 | -2.5 | -1.9 | 13.0 | 3 | 31 | 14.3 | 1.5 | 4.6 | |
| سوق دبي | 2,889 | -1.0 | -2.2 | -14.3 | 55 | 19 | - | 1.1 | 5.9 | |
| سوق ابو ظبي | 4,845 | -0.6 | -0.3 | 10.1 | 22 | 10 | 12.7 | 1.4 | 5.0 | |
| سوق الكويت | 5,424 | -0.6 | 2.4 | 13.2 | 40 | 52 | 15.4 | 1.7 | 3.5 | |
| سوق مسقط | 4,406 | -0.6 | 1.6 | -13.6 | 2 | 1 | 8.9 | 0.9 | 6.2 | |
| سوق البحرين | 1,348 | -0.1 | -0.7 | 1.2 | 2 | 1 | 8.9 | 0.9 | 6.1 | |

أداء الاسواق الناشئة

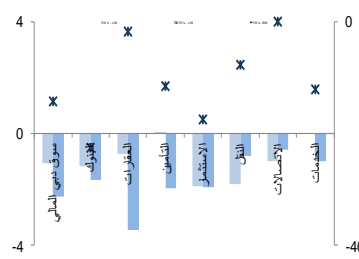
| الدولة | اخر اغلاق | التغير في المؤشر % | | | رسملة السوق بليون ريال | حجم التداول مليون سهم | قيمة التداول مليون دولار | السعر/الربح 12M | سعر/ق دفترية أسعار جارية | عائد توزيعات 12M (%) |
|----------------|-----------|--------------------|----------|---------------|---------------------------|--------------------------|-----------------------------|--------------------|-----------------------------|-------------------------|
| | | يوم واحد | شهر واحد | العام لتاريخه | | | | | | |
| البرازيل | 76,514 | -2.9 | -3.4 | 0.1 | 483 | 2,609 | 17.8 | 1.7 | 3.5 | |
| جمهورية التشيك | 1,073 | -0.5 | -1.7 | -0.4 | 2 | 26 | 13.8 | 1.4 | 4.9 | |
| اليونان | 744 | -1.4 | -2.3 | -7.3 | 14 | 30 | 23.1 | 0.6 | 2.6 | |
| هنغاريا | 36,171 | -1.8 | 1.2 | -8.1 | 2 | 33 | 10.1 | 1.2 | 3.0 | |
| ماليزيا | 1,790 | -0.9 | 0.3 | -0.4 | 121 | 214 | 18.6 | 1.9 | 3.2 | |
| المكسيك | 48,384 | -1.7 | -2.6 | -2.0 | 183 | 340 | 17.4 | 2.5 | 2.0 | |
| جنوب افريقيا | 57,703 | -0.1 | 0.5 | -3.0 | 215 | 1,211 | 17.7 | 2.1 | 3.1 | |
| تاوان | 10,787 | -1.8 | -2.4 | 1.4 | 2,245 | 3,842 | 14.1 | 1.7 | 4.1 | |
| تايلاند | 1,706 | -1.0 | 0.2 | -2.7 | 3,800 | 1,487 | 17.0 | 2.0 | 3.0 | |
| تركيا | 94,940 | -2.3 | -2.1 | -17.7 | 97 | 2,409 | 7.5 | 1.1 | 4.5 | |
| تشيلي | 5,267 | 0.0 | -3.1 | -5.3 | 1,097 | 123 | 19.0 | 1.7 | 2.8 | |
| الصين | 3,343 | -1.8 | -5.0 | -17.1 | 6,897 | 12,487 | 12.7 | 1.6 | 2.3 | |
| كولومبيا | 1,525 | -0.5 | -0.1 | 0.7 | 12 | 22 | 16.5 | 1.4 | 2.7 | |
| مصر | 1,524 | -0.6 | 0.8 | 6.1 | 117 | 18 | 12.6 | 2.1 | 2.8 | |
| الهند | 11,430 | -0.4 | 0.6 | 8.5 | 336 | 2,277 | 24.0 | 3.2 | 1.2 | |
| اندونيسيا | 5,911 | -2.7 | -0.4 | -7.0 | 5,299 | 359 | 19.9 | 2.3 | 2.3 | |
| الكويت | 5,424 | -0.6 | 2.4 | 13.2 | 40 | 52 | 15.4 | 1.7 | 3.5 | |
| باكستان | 42,842 | -0.2 | 0.3 | 5.9 | 138 | 79 | 10.3 | 1.5 | 5.2 | |
| البيرو | 1,750 | -1.3 | -2.4 | 5.0 | 0 | 20 | 15.7 | 2.6 | 3.4 | |
| الفلبين | 7,654 | -1.9 | -0.2 | -10.6 | 101 | 73 | 19.9 | 2.1 | 1.6 | |
| قطر | 9,635 | -2.5 | -1.9 | 13.0 | 3 | 31 | 14.3 | 1.5 | 4.6 | |
| روسيا | 1,057 | -3.7 | -9.9 | -8.4 | 31,524 | 837 | 5.9 | 0.8 | 5.6 | |
| الامارات | 4,845 | -0.6 | -0.3 | 10.1 | 22 | 10 | 12.7 | 1.4 | 5.0 | |
| مؤشر فوتسي | 515 | -1.6 | -3.8 | -9.1 | 42,108 | 20,364 | 13.9 | 1.7 | 2.9 | |

دبي - الاسهم الأكثر ارتفاعا/ انخفاضاً

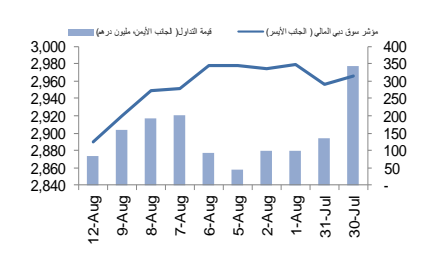
| الشركة | اخر سعر | التغير % | حجم التداول (بالملايين) |
|------------------------|---------|----------|----------------------------|
| تكافل الإمارات | 1.96 | 2.6 | 0.19 |
| إعمار مولز | 2.08 | 0.5 | 0.66 |
| الخليج للملاحة القابضة | 0.95 | 0.2 | 2.73 |
| بنك دبي الإسلامي | 5.02 | 0.2 | 1.10 |
| دار التكافل | 0.66 | 0.2 | 0.11 |

| الشركة | اخر سعر | التغير % | حجم التداول (بالملايين) |
|------------------------------|---------|----------|----------------------------|
| دريك اند سكل إنترناشيونال | 0.47 | -5.6 | 23.40 |
| داماك العقارية | 2.16 | -3.1 | 0.12 |
| دبي الإسلامية للتأمين - أمان | 0.67 | -2.9 | 0.02 |
| العربية للطيران | 1.02 | -2.9 | 3.71 |
| ارابتك القابضة | 1.89 | -2.1 | 1.57 |

دبي - أداء القطاعات



دبي - اتجاه النشاط (العشرة أيام الأخيرة)



مصدر البيانات: الراجحي المالية، بلومبرج



أبوظبي - الاسهم الأكثر ارتفاعا/ انخفاضاً

| الشركة | آخر سعر | التغير % | حجم التداول (بالملايين) |
|-----------------------|---------|----------|-------------------------|
| هونكو القابضة | 3.70 | 6.3 | 0.002 |
| اغنية | 4.99 | 4.0 | 0.053 |
| الدار العقارية | 1.94 | 0.5 | 1.035 |
| بنك رأس الخيمة الوطني | 4.20 | 0.5 | 0.220 |
| الإمارات للاتصالات | 16.90 | 0.3 | 0.584 |

| الشركة | آخر سعر | التغير % | حجم التداول (بالملايين) |
|-----------------------|---------|----------|-------------------------|
| دار التمويل | 1.52 | -9.0 | 0.012 |
| أبوظبي لمواد البناء | 0.53 | -5.4 | 0.663 |
| أبوظبي الوطنية للطاقة | 1.14 | -5.0 | 0.100 |
| العالمية القابضة | 1.20 | -4.8 | 0.396 |
| بنك الاتحاد الوطني | 3.73 | -2.9 | 0.036 |

قطر - الاسهم الأكثر ارتفاعا/ انخفاضاً

| الشركة | آخر سعر | التغير % | حجم التداول (بالملايين) |
|--------|---------|----------|-------------------------|
| NA | NA | NA | NA |
| NA | NA | NA | NA |
| NA | NA | NA | NA |
| NA | NA | NA | NA |
| NA | NA | NA | NA |

| الشركة | آخر سعر | التغير % | حجم التداول (بالملايين) |
|----------------------|---------|----------|-------------------------|
| بنك قطر الوطني | 166.25 | -4.7 | 0.215 |
| البنك التجاري القطري | 39.50 | -4.1 | 0.448 |
| مصرف قطر الإسلامي | 130.10 | -2.9 | 0.035 |
| صناعات قطر | 120.50 | -2.8 | 0.095 |
| ماس الريان | 37.51 | -2.6 | 0.112 |

الكويت - الاسهم الأكثر ارتفاعا / انخفاضاً

| الشركة | آخر سعر | التغير % | حجم التداول (بالملايين) |
|--------------------------|---------|----------|-------------------------|
| الاهلي الكويتي | 208 | 0.5 | 8.030 |
| بنك الكويت الوطني | 834 | 0.1 | 1.726 |
| أجوليتي للمخازن العمومية | 892 | 0.1 | 0.926 |
| NA | NA | NA | NA |
| NA | NA | NA | NA |

| الشركة | آخر سعر | التغير % | حجم التداول (بالملايين) |
|-------------------------|---------|----------|-------------------------|
| بوديان للبتروكيماويات | 1000 | -2.4 | 0.098 |
| مجموعة الصناعات الوطنية | 167 | -2.3 | 6.806 |
| التمويل الكويتي | 601 | -1.6 | 12.901 |
| بنك برقان | 280 | -1.4 | 1.255 |
| ميران القابضة | 710 | -1.3 | 0.052 |

عمان - الاسهم الأكثر ارتفاعا / انخفاضاً

| الشركة | آخر سعر | التغير % | حجم التداول (بالملايين) |
|--------|---------|----------|-------------------------|
| NA | NA | NA | NA |
| NA | NA | NA | NA |
| NA | NA | NA | NA |
| NA | NA | NA | NA |
| NA | NA | NA | NA |

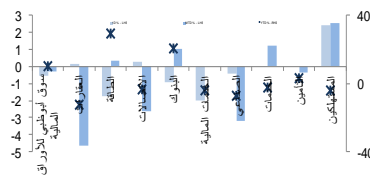
| الشركة | آخر سعر | التغير % | حجم التداول (بالملايين) |
|---------------------------|---------|----------|-------------------------|
| عمان والأمارات | 0.106 | -3.6 | 0.008 |
| الشرقية للاستثمار القابضة | 0.096 | -3.0 | 0.055 |
| الجزيرة للخدمات | 0.110 | -2.7 | 0.023 |
| العمانية للاتصالات | 0.752 | -2.6 | 0.036 |
| بنك ظفار | 0.162 | -2.4 | 0.020 |

البحرين - الاسهم الأكثر ارتفاعا / انخفاضاً

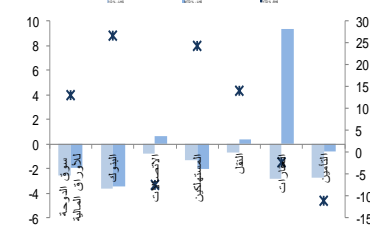
| الشركة | آخر سعر | التغير % | حجم التداول (بالملايين) |
|-------------------|---------|----------|-------------------------|
| البحرين للاتصالات | 0.252 | 0.8 | 0.027 |
| NA | NA | NA | NA |
| NA | NA | NA | NA |
| NA | NA | NA | NA |
| NA | NA | NA | NA |

| الشركة | آخر سعر | التغير % | حجم التداول (بالملايين) |
|----------------------------|---------|----------|-------------------------|
| مصرف السلام - البحرين | 0.097 | -1.0 | 0.080 |
| عقارات السيف | 0.222 | -0.9 | 0.070 |
| المنيويم البحرين | 0.630 | -0.8 | 0.007 |
| البحرين للتسهيلات التجارية | 0.750 | -0.7 | 0.007 |
| NA | NA | NA | NA |

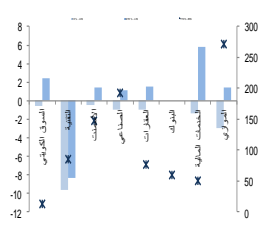
أبوظبي - أداء القطاعات




قطر - أداء القطاعات



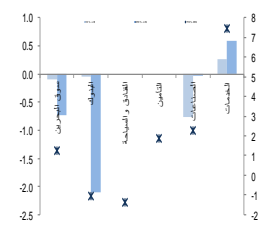
الكويت - أداء القطاعات



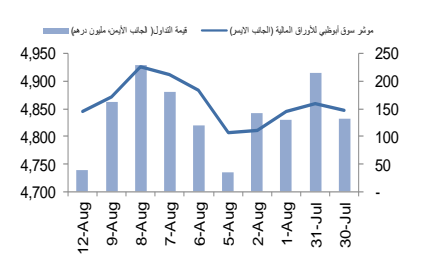
عمان - أداء القطاعات



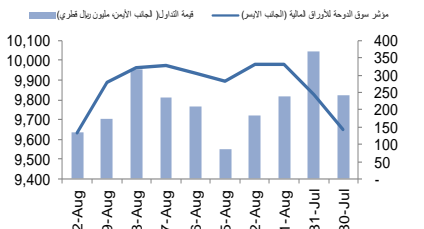
البحرين - أداء القطاعات



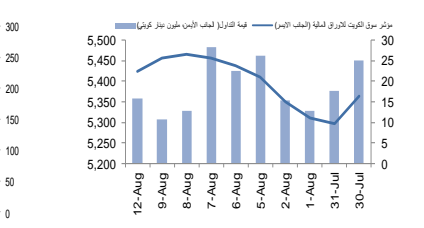
أبوظبي - اتجاه النشاط (العشرة أيام الأخيرة)



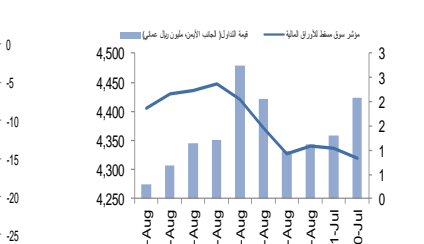
قطر - اتجاه النشاط (العشرة أيام الأخيرة)



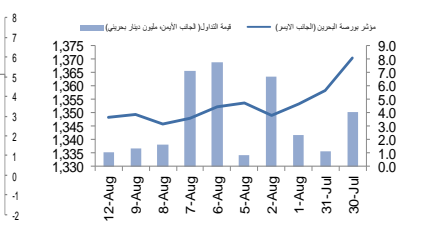
الكويت - اتجاه النشاط (العشرة أيام الأخيرة)



عمان - اتجاه النشاط (العشرة أيام الأخيرة)



البحرين - اتجاه النشاط (العشرة أيام الأخيرة)



مصدر البيانات: الراجحي المالية، بلومبرج



أفصاحات مهمة للأشخاص الأمريكيين

تم اعداد هذا التقرير البحثي من قبل شركة الراجحي المالية (الراجحي)، وهي شركة مرخصة لممارسة نشاطات الأوراق المالية في المملكة العربية السعودية. وشركة الراجحي ليست وسيطاً مالياً مسجلاً في الولايات المتحدة الأمريكية، وبناء عليه، فإنها لا تخضع لقواعد الولايات المتحدة الأمريكية المتعلقة بإعداد التقارير البحثية واستقلالية محلي البحوث. ويتم تقديم هذا التقرير البحثي، لتوزيعه "للمستثمرين المؤسسيين الرئيسيين في الولايات المتحدة الأمريكية"، اعتماداً على الاستثناء من التسجيل الذي توفره القاعدة 6-15 من قانون تبادل الأوراق المالية الأمريكي لعام 1934 وتعديلاته ("قانون تبادل الأوراق المالية").

ويجب على أي جهة أمريكية متلقية لهذا التقرير البحثي وترغب في تنفيذ أي عملية لشراء أو بيع أوراق مالية أو أدوات مالية مرتبطة بها بناء على المعلومات المقدمة في هذا التقرير البحثي، يجب عليها أن تفعل ذلك، فقط من خلال مؤسسة روزنبلات سكيوريتيز انكوربوريشن Rosenblatt Securities Inc.، وعنوانها، 40Wall Street 59th Floor, New York, NY 10005، وهي وسيط متعامل مسجل في الولايات المتحدة الأمريكية. ولا يسمح، تحت أي ظرف من الظروف، لأي متلق لها التقرير البحثي، تنفيذ أي عملية لشراء أو بيع أوراق مالية أو أدوات مالية مرتبطة بها، من خلال الراجحي. وتقبل مؤسسة روزنبلات سكيوريتيز انكوربوريشن، تحمل المسؤولية المتعلقة بمحتويات هذا التقرير البحثي، وفقاً للشروط المضحة أذناه، في حالة تسليم هذا التقرير لشخص أمريكي لا يكون مستثمراً مؤسسياً أمريكياً رئيسياً.

إن المحلل الذي يظهر اسمه في هذا التقرير البحثي، غير مسجل أو مؤهل كمحلل باحث لدى هيئة تنظيم الأوراق المالية والبورصات الأمريكية FINRA وربما لا يكون شخصاً مرتبطاً بمؤسسة روزنبلات سكيوريتيز انكوربوريشن، وبناء عليه، فإنه ربما لا يخضع للقيود المعمول بها بموجب قواعد هيئة تنظيم الأوراق المالية والبورصات الأمريكية FINRA المتعلقة بإقامة اتصالات مع شركة تابعة أو الظهور في وسائل الاعلام والتداول في أوراق مالية تكون في حساب محلل باحث.

الملكية وتضارب المصالح الجوهري

لا تملك مؤسسة روزنبلات سكيوريتيز انكوربوريشن، أو شركاتها التابعة، "ملكية متفعة"، كما هو محدد وفقاً للقسم 13(d) من قانون تبادل الأوراق المالية، 1% أو أكثر من أوراق الملكية (الأسهم) equity securities المذكورة في التقرير. ويمكن أن يكون لدى مؤسسة روزنبلات سكيوريتيز انكوربوريشن أو شركاتها التابعة وأو موظفيها أو مديريها أو العاملين لديها، مصالح أو مراكز استثمارية مغطاة long positions أو مراكز استثمارية مكشوفة short positions، كما يمكن أن يقوموا في أي وقت من الأوقات بعمليات شراء أو بيع بصفة أصيل أو وكيل للأوراق المالية المشار إليها في هذه الوثيقة. إن مؤسسة روزنبلات سكيوريتيز انكوربوريشن ليست لديها أي دراية بأي تضارب مصالح جوهري حتى تاريخ هذا المنشور أو النشر.

نشاطات التعويض والمصرفية الاستثمارية

لم تقم مؤسسة روزنبلات سكيوريتيز انكوربوريشن، أو أي شركة تابعة لها، بإدارة أو المشاركة في إدارة طرح عام للاكتتاب في أوراق مالية للشركة التابعة خلال الاثني عشر (12) شهراً الماضية، كما أنها لم تتلقى تعويضاً نظير قيامها بنشاطات مصرفية استثمارية من الشركة التابعة خلال الاثني عشر (12) شهراً الماضية، ولا يتوقع أن تستلم في أي شركة تابعة لها، أو تعتمد البحث عن تعويض مقابل خدمات مصرفية استثمارية من الشركة خلال الأشهر الثلاثة التالية.

أفصاحات إضافية

إن هذا التقرير البحثي متاح للتوزيع، فقط تحت الظروف التي يمكن أن يسمح بها القانون المعمول به. ولا يتعد هذا التقرير البحثي بالأهداف الاستثمارية المحددة أو المؤسسات المالية أو الاحتياجات الخاصة بأي متلق محدد، حتى لو تم إرساله إلى متلق وحيد لهذا التقرير. إن هذا التقرير البحثي ليس مضموناً أن يكون بياناً كاملاً أو ملخصاً لأي أوراق مالية أو أسواق أو تقارير أو تطورات، حسب ما هو مشار إليه في هذا التقرير البحثي. وسوف لن يكون هناك أي التزام أو مسؤولية على أي من الراجحي أو أي من مرانها أو موظفيها أو العاملين لديها أو وكلائها، أيًا كان منشؤه، عن أي خطأ أو عدم دقة أو عدم اكتمال يتعلق بحقيقة أو رأي متضمن في هذا التقرير البحثي، أو عدم اهتمام في اعداد أو نشر هذا التقرير البحثي، أو أي خسائر أو أضرار ربما تنشأ من استخدام هذا التقرير البحثي.

وربما تعتمد الراجحي، على حواجز معلومات information barriers، مثل "الجدران الصينية Chinese Walls" للسيطرة على تدفق المعلومات في ما بين مجالات أو وحدات أو أقسام أو مجموعات أو الشركات التابعة للراجحي.

إن الاستثمار في أي أوراق مالية غير أمريكية أو في أدوات مالية مرتبطة بها (يشمل ذلك ايصالات ايداع الأوراق المالية ADRs) التي تم نقاشها في هذا التقرير البحثي، ربما يظهر مخاطر معينة. ذلك لأن الأوراق المالية الخاصة بجهات اصدار غير أمريكية، ربما لا تكون مسجلة لدى، أو ربما تكون خاضعة لأنظمة، هيئة الأوراق المالية والبورصات الأمريكية. ويمكن أن تكون المعلومات المتعلقة بمل هذه الأوراق المالية غير الأمريكية أو الأدوات المالية ذات الصلة، محدودة. وربما لا تكون الشركات الأجنبية، خاضعة لمعايير المراجعة ورفع التقارير والمنطلقات التنظيمية التي يمكن مقارنتها بتلك المعمول بها داخل الولايات المتحدة الأمريكية.

إن قيمة أي استثمار أو دخل متحقق من أي أدوات مالية مرتبطة بها، تم نقاشها في هذا التقرير البحثي، ويعمل على الدولار الأمريكي، تكون خاضعة لتقلبات أسعار صرف العملات التي ربما يكون لها تأثيرات إيجابية أو سلبية على قيمة أو الربح المتوقع من تلك الأوراق المالية أو الأدوات المالية المرتبطة بها.

إن الأداء الماضي، ليس بالضرورة أن يكون دليلاً ومرشداً للأداء المستقبلي، كما أن شركة الراجحي المالية لا تقدم تعهداً أو ضماناً، صريحاً أو ضمنياً، في ما يتعلق بالأداء المستقبلي. وقد يشهد الربح من الاستثمارات تذبذباً. كذلك، فإن سعر أو قيمة الاستثمارات التي يرتبط بها هذا التقرير البحثي، سواء بشكل مباشر أو غير مباشر، ربما يهبط أو يرتفع بشكل مغاير لمصالح المستثمرين. وقد تصبح أي توصية أو رأي متضمن في هذا التقرير البحثي، قديمة نتيجة للتغيرات التي تحدث في البيئة التي تعمل فيها الجهة المصدرة للأوراق المالية التي تخضع للتحليل، بالإضافة إلى التغيرات التي تطرأ على التقديرات والتنبؤات والافتراضات ومنهجية التقييم المستخدمة في هذا التقرير.

ولا يسمح بنسخ أو إرسال أو استخراج نسخ طبق الأصل، لأي جزء من محتويات هذا التقرير البحثي، بأي شكل أو بأي طريقة، بدون الموافقة الخطية المسبقة من شركة الراجحي، كما أن الراجحي لا تقبل أي مسؤولية أياً كان نوعها، عن الأفعال التي تصدر عن الغير، في ما يتعلق بهذا الموضوع. لقد تم اعداد وثيقة البحث هذه، بواسطة شركة الراجحي المالية ("الراجحي المالية") ومقرها الرياض، المملكة العربية السعودية. وقد تم اعدادها ليتم استخدامها اعتماداً على ما يوجد في الأوراق المالية ولا يجوز اعادة توزيعها أو اعادة إرسالها أو الإفصاح عنها، كلياً أو جزئياً، أو بأي شكل أو طريقة، بدون الموافقة المكتوبة الصريحة من شركة الراجحي المالية. إن استلامكم واستعراضكم لهذه الوثيقة البحثية، يمثل موافقتكم على عدم اعادة توزيع أو إرسال أو الإفصاح للآخرين عن المحتويات أو الآراء أو الملخصات أو المعلومات التي تشتمل عليها هذه الوثيقة، قبل أن يتم الإفصاح بشكل عام، عن هذه المعلومات من قبل شركة الراجحي المالية. لقد تم الحصول على المعلومات التي تشتمل عليها هذه الوثيقة، من مصادر عامة متنوعة يعتقد بأنها موثوقة، ولكننا لا نضمن دقتها. إن شركة الراجحي المالية لا تقدم أي تعهدات أو ضمانات (صريحة أو ضمنية)، في ما يتعلق بالبيانات والمعلومات المقدمة، كما أن شركة الراجحي المالية، لا تتعهد بأن محتويات هذه الوثيقة من المعلومات مكتملة، أو خالية من أي أخطاء، أو أنها غير مضللة، أو أنها مناسبة لأي غرض محدد. وتوفر وثيقة البحث هذه معلومات عامة فقط. ولا تشكل المعلومات أو أي رأي معين عن، عرضاً أو دعوة للعمل أو تقديم عرض، لشراء أو بيع أي أوراق مالية أو منتجات استثمارية أخرى ترتبط بتلك الأوراق المالية أو الاستثمارات. ولا يقصد منها تقديم نصيحة بشأن الاستثمار الشخصي كما أنها لا تأخذ في الاعتبار الأهداف الاستثمارية المحددة والوضع المالي والاحتياجات الخاصة بأي شخص معين ربما يحصل على هذه الوثيقة.

وينبغي على المستثمرين البحث عن الاستشارة المالية أو القانونية أو الخاصة بالضرائب، في ما يتعلق بملءة الاستثمار في أي أوراق مالية أو الاستثمارات الأخرى أو الاستثمارات التي تم نقاشها أو التوصية بها في هذه الوثيقة البحثية، كما يجب عليهم أن يفهموا أن البيانات أو الإفادات المتعلقة بالفرص المستقبلية ربما لا تتحقق. وينبغي على المستثمرين أن ينبهوا إلى أن الربح المتوقع من تلك الأوراق المالية أو الاستثمارات الأخرى، إذا وجد، قد يتذبذب وأن سعر أو قيمة تلك الأوراق المالية والاستثمارات ربما يرتفع أو يهبط. ويمكن أن يكون للتقلبات التي تحدث في أسعار صرف العملات تأثيرات عكسية على قيمة أو سعر أو الربح المتوقع من، استثمارات محددة. ووفقاً لذلك، ربما يحصل المستثمرون على مبالغ أقل من أصل المبالغ التي استثمروها. وربما يكون للراجحي المالية أو لموظفيها أو لوكالة أو أكثر من شركاتها التابعة (يشمل ذلك محلي البحوث)، مصلحة مالية في الأوراق المالية للمصدر (المصدرين) أو في استثمار ذات صلة، بما في ذلك المراكز المغطاة أو المراكز المكشوفة في الأوراق المالية أو الضمانات أو حقوق الخيارات المستقبلية أو عقود الخيار أو المشتقات المالية أو الأدوات المالية الاستثمارية الأخرى. وربما تقوم شركة الراجحي المالية أو الشركات التابعة لها، من وقت لآخر، بأعمال مصرفية استثمارية أو خدمات أخرى، لجذب أعمال مصرفية استثمارية أو أعمال أخرى من، أي شركة جرى ذكرها في هذه الوثيقة البحثية. وسوف لن تكون الراجحي المالية، وكذلك شركاتها التابعة وموظفيها، خاضعة لأي خسارة أو أضرار، مباشرة أو غير مباشرة أو تبعية، قد تنشأ، بصورة مباشرة أو غير مباشرة، عن أي استخدام للمعلومات التي تتضمنها هذه الوثيقة البحثية.

إن وثيقة البحث هذه، وأي توصيات تشتمل عليها، تخضع للتغيير بدون اخطار مسبق. ولا تتحمل شركة الراجحي المالية أية مسؤولية عن تحديث المعلومات الواردة في وثيقة البحث هذه. كما لا يسمح أيضاً بتغيير أو اصدار نسخة طبق الأصل أو إرسال أو توزيع، كل أو أي جزء من وثيقة البحث هذه، بأي شكل أو بأي وسيلة. وهذه الوثيقة البحثية، غير موجهة إلى، أو يعتمد توزيعها إلى أو استخدامها بواسطة، أي شخص أو كيان يكون مواطناً أو يقيم في أو يقع مقره في أي مركز أو ولاية أو دولة أو أي اختصاص تشريعي آخر، يكون فيها هذا التوزيع أو النشر أو توفير الوثيقة أو استخدامها، مخالفاً للقانون، أو ربما يجعل الراجحي المالية أو أي واحدة من شركاتها التابعة، عرضة لأي متطلبات تسجيل أو ترخيص في إطار ذلك الاختصاص التشريعي.



إخلاء المسؤولية

أعدت وثيقة البحث هذه من قبل شركة الراجحي المالية "الراجحي المالية"، الرياض، المملكة العربية السعودية للاستخدام العام من عملاء شركة الراجحي المالية ولا يجوز إعادة توزيعها أو إعادة إرسالها أو الإفصاح عنها، كليا أو جزئيا، أو بأي شكل أو طريقة، دون موافقة كتابية صريحة من شركة الراجحي المالية. إن استلام هذه الوثيقة والإطلاع عليها يعتبر بمثابة موافقة من جانبكم على عدم إعادة توزيع أو إعادة إرسال أو الإفصاح للآخرين عما تتضمنه من محتويات وأراء، واستنتاجات أو معلومات قبل نشر تلك المعلومات للعموم من جانب شركة الراجحي المالية. وقد تم الحصول على المعلومات الواردة في هذه الوثيقة من مصادر عامة مختلفة يعتقد أنها معلومات موثوقة لكننا لا نضمن دقتها. وشركة الراجحي المالية لا تقدم أية إقرارات أو ضمانات (صريحة أو ضمنية) بشأن البيانات والمعلومات المقدمة كما أنها لا تقر بأن المعلومات التي تتضمنها هذه الوثيقة هي معلومات كاملة أو خالية من أي خطأ أو غير مضللة أو أنها تصلح لأي غرض محدد. فوثيقة البحث هذه إنما تقدم معلومات عامة فقط. كما أنه لا المعلومات ولا أي رأي وارد في هذه الوثيقة يشكل عرضا أو دعوة لتقديم عرض لشراء أو بيع أي أوراق مالية أو غيرها من المنتجات الاستثمارية ذات الصلة بتلك الأوراق المالية أو الاستثمارات. وليس الغرض من هذه الوثيقة تقديم مشورة شخصية في مجال الاستثمار كما أنها لا تأخذ في الاعتبار الأهداف الاستثمارية أو الوضع المالي أو الاحتياجات المحددة لأي شخص معين قد يستلم هذه الوثيقة.

ينبغي للمستثمرين السعي للحصول على المشورة المالية أو القانونية أو الضريبية بشأن مدى ملاءمة الاستثمار في أي أوراق مالية، أو استثمار آخر أو أية استراتيجيات استثمار جرت مناقشتها أو التوصية بها في هذه الوثيقة، وينبغي للمستثمرين تفهم أن البيانات المتعلقة بالتوقعات المستقبلية الوارد في هذه الوثيقة قد لا تتحقق. كذلك ينبغي للمستثمرين ملاحظة أن الدخل من أوراق مالية من هذا النوع أو غيرها من الاستثمارات، إن وجد، قد يتعرض للتقلبات وبأن سعر أو قيمة تلك الأوراق المالية والاستثمارات يكون عرضة للارتفاع أو الانخفاض. كما أن التقلبات في أسعار الصرف قد يكون لها آثار سلبية على قيمة أو ثمن، أو الدخل المتأتي من استثمارات معينة. وبناء عليه، يمكن للمستثمرين أن يحصلوا على عائد يكون أقل من مبلغ رأسمالهم المستثمر أساسا. ويجوز أن يكون لشركة الراجحي المالية أو المسؤولين فيها أو واحد أو أكثر من الشركات الفرعية التابعة لها (بما في ذلك محلي البحث) مصلحة مالية في الأوراق المالية للجهة أو الجهات المصدرة لتلك الأوراق المالية أو الاستثمارات ذات العلاقة، بما في ذلك المراكز طويلة أو قصيرة الأجل في الأوراق المالية، وخيارات شراء الأسهم أو العقود الأجلة أو الخيارات الأخرى أو المشتقات، أو غيرها من الأدوات المالية. كما يجوز لشركة الراجحي المالية أو الشركات التابعة لها أن تقوم من وقت لآخر بإداء الخدمات المصرفية الاستثمارية أو غيرها من الخدمات أو السعي لتأمين الخدمات المصرفية الاستثمارية أو غيرها من الأعمال من أي شركة من الشركات المذكورة في هذه الوثيقة من وثائق البحث. وشركة الراجحي المالية، بما في ذلك الشركات التابعة لها وموظفيها، لا تكون مسؤولة عن أي أضرار مباشرة أو غير مباشرة أو خسارة أو أضرار أخرى قد تنشأ، بصورة مباشرة أو غير مباشرة، من أي استخدام للمعلومات الواردة في هذه الوثيقة من وثائق البحث. ولا يجوز تغيير أو استنساخ أو إرسال أو توزيع هذه الوثيقة من وثائق البحث وأية توصيات واردة فيها للتغيير دون إشعار مسبق. وشركة الراجحي المالية لا تتحمل أي مسؤولية عن تحديث المعلومات الواردة في هذه الوثيقة من وثائق البحث. ولا يجوز تغيير أو استنساخ أو إرسال أو توزيع هذه الوثيقة من وثائق البحث كليا أو جزئيا بأي شكل أو بأي وسيلة. كما يراعى أن هذه الوثيقة من وثائق البحث ليست موجهة إلى أو معدة للتوزيع أو استخدامها من قبل أي شخص أو كيان سواء كان مواطنا أو مقيما في أي مكان أو دولة أو بلد أو أية ولاية قضائية أخرى، حيثما يكون مثل هذا التوزيع أو النشر أو توافر أو استخدام هذه الوثيقة مخالفا للقانون أو يتطلب من شركة الراجحي المالية أو أي من فروعها القيام بأي تسجيل أو استيفاء أي شرط من شروط الترخيص ضمن ذلك البلد أو تلك الولاية القضائية.

للاتصال

شركة الراجحي المالية
إدارة البحوث

المكتب الرئيسي، طريق الملك فهد
صندوق البريد 5561، الرياض 11432
المملكة العربية السعودية
البريد الإلكتروني:
research@alrajhi-capital.com

تم ترخيص شركة الراجحي المالية من قبل هيئة السوق المالية السعودية، بموجب ترخيص رقم 07068/ 37

الراجحي المالية
Al Rajhi Capital

