



إدارة البحوث

research@alrajhi-capital.com  
هاتف: +966 11 211 9449

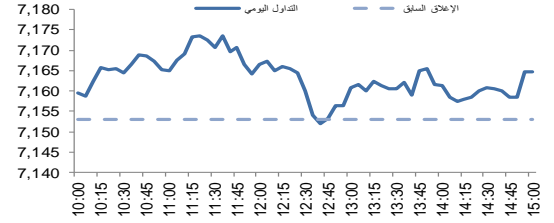
## نظرة على الأسواق العالمية

- انخفضت أسواق الأسهم الأمريكية خلال الأسبوع الماضي بسبب التوترات الجيوسياسية السائدة بين الولايات المتحدة وكوريا الشمالية. بالإضافة الى ذلك ، أثرت أرباح الشركات التي جاءت اضعف من المتوقع (ديزني، ومكتب دبيوت، وسناب شات ) على الملوشرات. وانخفض مؤشر ناسداك المركب ومؤشر ستاندرد اند بورز 500 بنسبة 1.5% و 1.4% على التوالي، في حين انخفض مؤشر داو جونز بنسبة 1.1%.
- انخفضت الاسواق الاوروبية الاسبوع الماضي بسبب المخاوف الجيوسياسية في شبه الجزيرة الكورية. وفي الوقت نفسه، أثرت البيانات الاقتصادية الضعيفة (الإنتاج الصناعي في ألمانيا وميزان أسعار المساكن في المملكة المتحدة) سلبا على المؤشرات. وانخفض مؤشر فاينانشال تايمز 100 ومؤشر كاك 40 بنسبة 2.7% لكل منهما، في حين انخفض مؤشر داكس بنسبة 2.3%.
- انخفضت معظم أسواق الأسهم في دول مجلس التعاون الخليجي خلال الأسبوع الماضي. وانخفض مؤشر قطر بنسبة 1.7% متأثرا بصناعات قطر وبنك قطر الوطني، في حين انخفض سوق سلطنة عمان وأبوظبي ودبي بنسبة 1.3% و 1.0% و 0.8% على التوالي. ومع ذلك، ارتفع سوق الكويت والبحرين بنسبة 0.3% و 0.1% على التوالي.
- انخفضت الاسواق الاسيوية الاسبوع الماضي، على اثر الاخبار السلبية من الدول الغربية. وانخفض مؤشر كوسبي ومؤشر هانغ سنغ بنسبة 3.2% و 2.5% على التوالي، بينما انخفض مؤشر شنغهاي المركب ومؤشر نيكاي 225 بنسبة 1.6% و 1.1% على التوالي.
- ارتفع خام برنت بنسبة 0.4% يوم الجمعة، حيث اشار التقرير الشهري لوكالة الطاقة الدولية الى زيادة متوقعة في نمو الطلب العالمي على النفط الخام لعام 2017. واغلقت عقود الخام الرئيسية برنت وخام غرب تكساس الوسيط عند 52.10 دولار أمريكي (+0.4%) و 48.82 دولار أمريكي (+0.5%) على التوالي.

## نظرة على السوق السعودي

- **أضاف المؤشر العام لسوق الأسهم السعودية "تداول" 11.47 نقطة** أو ارتفع بنسبة 0.16% وأغلق عند مستوى 7,164.64 نقطة. وأغلقت مؤشرات تسعة قطاعات من أصل عشرين قطاع على ارتفاع. وكانت نسبة الارتفاع الى نسبة الانخفاض 87.80%. وبلغت قيمة التداول 3.2 مليار ريال.
- **اليوم.. إعلان أداء الميزانية السعودية للربع الثاني 2017:** تعززت وزارة المالية السعودية الإعلان عن التقرير الربعي لأداء الميزانية العامة للدولة للربع الثاني 2017 اليوم الأحد. وكانت وزارة المالية السعودية قد أعلنت في مايو الماضي عن تقرير أداء الميزانية العامة للدولة بنهاية الربع الأول 2017، وأظهرت البيانات تسجيل عجز في ميزانية الربع الأول 2017 قدره 26 مليار ريال، حيث بلغت الإيرادات 144 مليار ريال والمصروفات 170 مليار ريال. (صحيفة الرياض)
- **أرباح "المستشفى السعودي الألماني" تهبط 23% بالربع الثاني:** تراجع أرباح شركة الشرق الأوسط للرعاية الصحية (المستشفى السعودي الألماني)، بنسبة 22.9% خلال الربع الثاني من 2017، مقارنة بالربع المماثل من العام السابق، وبنسبة تراجع 45.7% مقارنة بالربع السابق من العام الحالي. حيث بلغت الأرباح 57.1 مليون ريال، خلال الربع الثاني من 2017، مقارنة مع 74.07 مليون ريال، أرباح الربع المماثل من العام السابق. وأرجعت الشركة تراجع الأرباح خلال الفترة، إلى انخفاض الإيرادات بسبب تغير نمط التسعير من عميل حكومي رئيسي بالإضافة إلى تأثير شهر رمضان المبارك وعطلات العيد والإجازات الصيفية وزيادة رواتب مقدمي الخدمة الطبية وكذلك الخسارة فيما يتعلق بمستشفى حائل الذي تم تجهيزه حديثاً. (تداول)

مؤشر تداول	7,164.6	0.16%
قيمة التداول ( مليون الريالات)	2,080.8	-8%
حركة تداول خلال اليوم		



## تداول - اتجاه النشاط ( العشرة أيام الأخيرة)

المؤشرات الإقليمية الرئيسية				
العام حتى تاريخه %	الاسبوع حتى تاريخه %	يوم واحد %	اغلق	
-0.6	0.0	0.2	7,165	تداول
-11.4	0.0	-0.7	9,243	سوق قطر
19.1	0.0	0.3	6,845	بورصة الكويت
0.1	0.0	-0.1	4,551	سوق ابوظبي
3.3	0.0	0.1	3,647	سوق دبي المالي
-13.7	0.0	-0.1	4,992	سوق مسقط
8.5	0.0	0.1	1,324	سوق البحرين
1.4	0.0	0.0	483	ام اس سي أي الخليجي

السلع والعملات الرئيسية				
العام حتى تاريخه %	الاسبوع حتى تاريخه %	يوم واحد %	اغلق	
11.9	2.4	0.2	1,289	الذهب
7.5	5.3	0.0	17.12	الفضة
-11.4	0.0	0.4	52.10	برنت
-4.9	1.5	0.4	50.70	سلة أوبك
12.4	0.4	0.6	1.18	اليورو
-8.9	0.0	-0.4	93.07	مؤشر الدولار الأمريكي
7.1	1.4	0.1	109.190	الين الياباني

المؤشرات العالمية الرئيسية				
العام حتى تاريخه %	الاسبوع حتى تاريخه %	يوم واحد %	اغلق	
10.6	0.0	0.1	21,858	داو جونز الصناعي
9.0	0.0	0.1	2,441	اس اند بي 500
3.2	0.0	0.0	19,730	نيكاي 225
22.2	0.0	-2.0	26,884	هانغ سنغ
2.3	0.0	-1.1	7,310	فوتسي 100
4.1	0.0	-1.1	5,061	كاك 40
10.7	0.0	-0.1	1,938	ام اس سي اي العالمي
20.9	0.0	-1.3	1,043	ام اس سي-اي-إيه ام

أسعار الفائدة				
التغير 3 ش	شهر واحد	شهور 3	شهر 12	سنة واحدة
0.50	1.32	1.72	1.32	ليبور (بالدولار)
-0.46	1.45	1.80	1.45	سيبور (ريال سعودي)
0.34	1.32	1.53	1.32	ايبور ( درهم اماراتي)

13/Aug/2017 8:06 AM

مصدر البيانات: بلومبرج  
محدث كما في



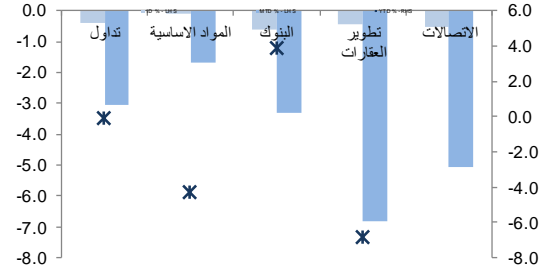
تداول - الاسهم الأكثر ارتفاعا/ انخفاضاً

الشركة	آخر سعر	التغير %	حجم التداول (بالملايين)	قيمة التداول (مليون ريال)
السعودية للأبحاث و التسويق	63.90	10.0	1.834	116.50
إكسترا	43.55	5.6	1.668	72.25
سكيم	14.68	4.0	3.098	45.42
السعودية للطباعة والتغليف	19.39	3.2	7.389	143.39
الشركة للتنمية	42.75	3.2	0.848	35.80

الشركة	آخر سعر	التغير %	حجم التداول (بالملايين)	قيمة التداول (مليون ريال)
التصنيع	14.5	-4.7	3.123	45.59
نادك	27.5	-3.7	0.481	13.35
البنك السعودي الفرنسي للتأمين	36.2	-3.1	0.223	8.09
المتحدة للتأمين	14.5	-2.7	0.636	9.40
عسير	16.0	-2.1	0.100	1.62

تداول-أداء قطاعات الرسملة الكبيرة ( وزن كبير في المؤشر من 10%)



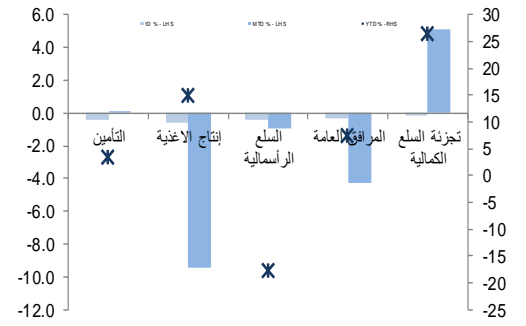
تداول -الاسهم الأكثر رفعا /خفضا للمؤشر

الشركة	آخر سعر	التغير %	حجم التداول (بالملايين)	قيمة التداول (مليون ريال)
سكيم	14.68	4.0	1.8	3.10
السعودية للأبحاث و التسويق	63.90	10.0	1.7	1.83
سابك	100.20	0.2	1.5	1.96
ينساب	55.01	1.1	1.2	0.07
الصحراء للبتروكيماويات	13.20	0.8	0.4	1.46

الشركة	آخر سعر	التغير %	حجم التداول (بالملايين)	قيمة التداول (مليون ريال)
مصرف الراجحي	62.97	-0.9	-8.0	136.76
التصنيع	14.46	-4.7	-4.2	45.59
البنك السعودي الفرنسي	30.12	-1.6	-3.2	3.09
موبايلي	18.25	-2.0	-1.6	17.70
جبل عمر	68.74	-0.4	-1.4	1.90

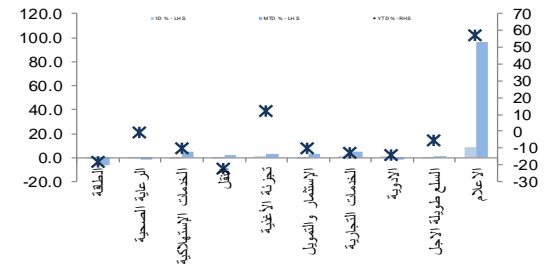
تداول - أداء قطاعات الرسملة المتوسطة ( وزن متوسط في المؤشر بين 5%-10%)



تداول -الاسهم الأعلى من حيث أحجام التداول

الشركة	آخر سعر	التغير %	حجم التداول (بالملايين)	قيمة التداول (مليون ريال)
مصرف الإنماء	16.08	-0.4	19.286	311.73
السعودية للطباعة والتغليف	19.39	3.2	7.389	143.39
كيان	8.82	-0.1	4.310	38.20
دار الأركان	5.96	0.2	4.111	24.52
التصنيع	14.46	-4.7	3.123	45.59
سكيم	14.68	4.0	3.098	45.42
مصرف الراجحي	62.97	-0.9	2.161	136.76
سابك	100.20	0.2	1.959	196.46
السعودية للأبحاث و التسويق	63.90	10.0	1.834	116.50
إكسترا	43.55	5.6	1.668	72.25

تداول - أداء قطاعات الرسملة الصغيرة ( وزن صغير في المؤشر من 5%)



تداول - أسهم قريبة من أعلى مستوى ل 52 اسبوع

الشركة	آخر سعر	أدنى ل 52 اسبوع	التغير %	قيمة التداول (مليون ريال)
الاسمنت العربية	33.85	33.80	0.1%	0.000
الفخارية	48.81	48.50	0.6%	0.642
أسمنت القصيم	48.00	47.10	1.9%	0.208
البحر الأحمر للإسكان	18.94	18.46	2.6%	2.318
اسمنت اليمامة	15.99	15.55	2.8%	4.644

تداول - أسهم قريبة من أعلى مستوى ل 52 اسبوع

الشركة	آخر سعر	أعلى ل 52 اسبوع	التغير %	قيمة التداول (مليون ريال)
السعودية للأبحاث و التسويق	63.90	63.90	0.0%	116.496
جرير	152.79	155.00	1.4%	3.341
البنك العربي	23.00	23.48	2.1%	5.662
إكسترا	43.55	44.50	2.2%	72.254
البنك السعودي للاستثمار	14.09	14.40	2.2%	1.615

مصدر البيانات: الراجحي المالية، بلومبرج



أداء الاسواق الاقليمية

الدولة	اخر اغلاق	التغير في المؤشر %			رسملة السوق بليون ريال	حجم التداول مليون سهم	قيمة التداول مليون دولار	السعر/الربح	سعر/ق دفترية أسعار جارية	عائد توزيعات 12M (%)
		يوم واحد	شهر واحد	العام لتاريخه						
تداول	7,165	0.2	1.0	-0.6	452	149	855	17.2	1.6	3.4
بورصة قطر	9,243	-0.7	-1.7	-11.4	110	6	38	15.9	1.6	3.7
سوق دبي	3,647	0.1	0.4	3.3	84	102	-	-	1.3	3.9
سوق ابو ظبي	4,551	-0.1	-0.3	0.1	119	34	20	12.2	1.3	4.5
سوق الكويت	6,845	0.3	-0.1	19.1	96	72	64	18.1	1.2	5.3
سوق مسقط	4,992	-0.1	-0.7	-13.7	14	7	7	11.5	1.0	5.5
سوق البحرين	1,324	0.1	-0.3	8.5	21	6	2	7.9	0.8	5.9

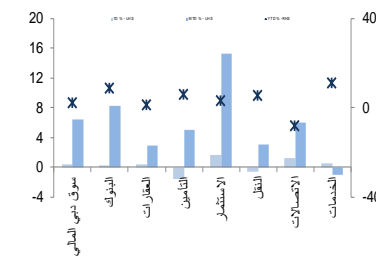
دبي - الاسهم الأكثر ارتفاعا/انخفاضا

الشركة	اخر سعر	التغير %	حجم التداول (بالملايين)
دبي للاستثمار	2.45	2.1	14.45
مصرف عجمان	1.21	1.7	1.93
الوطنية للتبريد المركزي	2.07	1.5	0.20
الإمارات للاتصالات المتكاملة	5.67	1.3	2.65
الخليجية للاستثمارات العامة	0.39	1.0	0.53

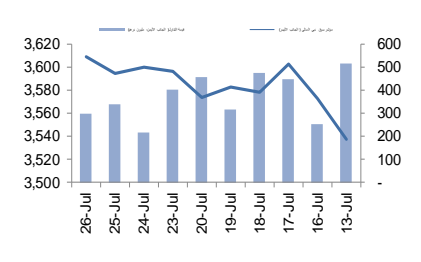
  

الشركة	اخر سعر	التغير %	حجم التداول (بالملايين)
الوطنية للتأمين العامة	2.16	-9.6	0.02
دبي الإسلامية للتأمين - أمان	0.98	-5.4	22.27
الخليج للملاحة القابضة	1.37	-2.1	0.56
دار التكافل	0.45	-1.7	3.44
الإسلامية العربية للتأمين	0.46	-1.7	12.81

دبي - أداء القطاعات



دبي - اتجاه النشاط (العشرة أيام الأخيرة)



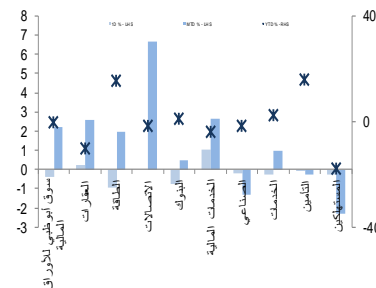
أبو ظبي - الاسهم الأكثر ارتفاعا/انخفاضا

الشركة	اخر سعر	التغير %	حجم التداول (بالملايين)
البنك العربي المتحد	1.61	15.0	0.105
الإمارات لتعليم قيادة السيارات	8.00	6.2	0.007
الوطنية للسياحة والفنادق	2.60	4.4	0.192
إشراف العقارية	0.94	2.2	5.617
أبوظبي الوطنية للملاحة	0.51	2.0	2.310

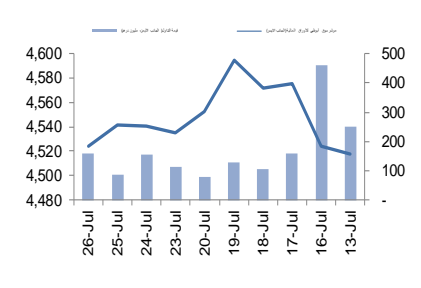
  

الشركة	اخر سعر	التغير %	حجم التداول (بالملايين)
الخليج للمشاريع الطبية	3.70	-10.0	0.000
البنك التجاري الدولي	1.01	-8.2	0.386
بنك الشارقة	1.16	-3.3	7.267
أبوظبي الوطنية للتكافل	5.00	-2.7	0.005
بنك الاتحاد الوطني	4.45	-2.4	7.351

أبو ظبي - أداء القطاعات



أبو ظبي - اتجاه النشاط (العشرة أيام الأخيرة)



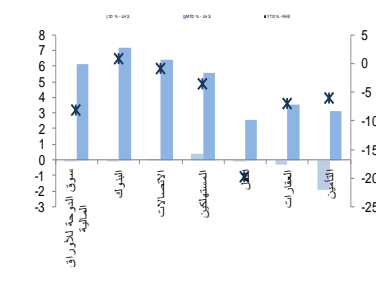
قطر - الاسهم الأكثر ارتفاعا/انخفاضا

الشركة	اخر سعر	التغير %	حجم التداول (بالملايين)
الدولي	59.00	2.4	0.186
فودافون قطر	9.00	1.7	1.665
كهرباء وماء أعمال	202.80	1.4	0.030
بنك الدوحة	11.41	1.3	0.056
	31.95	1.1	0.197

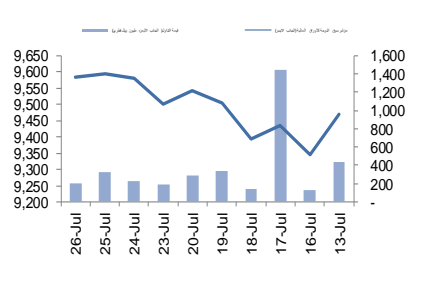
  

الشركة	اخر سعر	التغير %	حجم التداول (بالملايين)
قطر	70.60	-3.3	0.136
الخليج الدولية	23.20	-1.3	0.769
المستثمرون القطريون	50.50	-1.2	0.030
بروة	33.50	-0.9	0.390
مصرف قطر الاسلامي	97.50	-0.8	0.077

قطر - أداء القطاعات



قطر - اتجاه النشاط (العشرة أيام الأخيرة)



مصدر البيانات: الراجحي المالية، بلومبرج



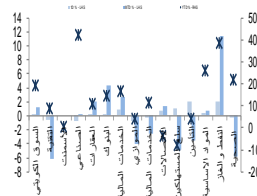
الكويت - الاسهم الأكثر ارتفاعا / انخفاضاً

حجم التداول (بالملايين)	التغير %	آخر سعر	الشركة
0.003	20.0	288	التمدين الاستثمارية
3.600	14.0	88.9	وربة للتأمين
1.380	13.0	52	وثاق للتأمين التكافلي
3.838	7.3	33.8	الدولية للمتجات
0.001	6.4	234	نقل و تجارة المواشي

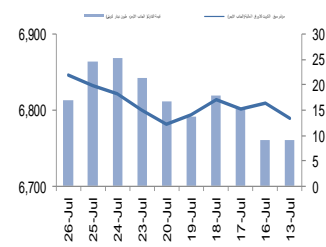
  

حجم التداول (بالملايين)	التغير %	آخر سعر	الشركة
0.257	-13.5	47.5	الأولى للتأمين التكافلي
0.004	-11.9	37	سنام العقارية
0.003	-7.1	715	المشاريع المتحدة للخدمات الجود
0.842	-7.1	35.3	بيت الطاقة القابضة
0.005	-4.4	49	الكويتية للتحويل والاستثمار

الكويت - أداء القطاعات



الكويت - اتجاه النشاط ( العشرة أيام الأخيرة )



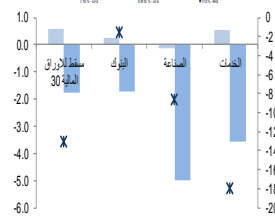
عمان - الاسهم الأكثر ارتفاعا / انخفاضاً

حجم التداول (بالملايين)	التغير %	آخر سعر	الشركة
0.160	2.4	0.213	البنك الوطني العماني
0.433	2.4	0.217	سيموكروب
0.147	2.3	0.220	بنك ظفار
0.123	1.8	1.145	العمانية للتصاريح
0.048	1.7	0.117	الحقن للطاقة

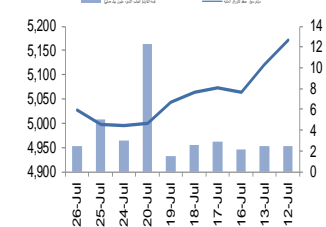
  

حجم التداول (بالملايين)	التغير %	آخر سعر	الشركة
0.065	-2.7	0.145	الأنوار القابضة
0.375	-1.6	0.126	الإسمالك العمانية
0.457	-1.5	0.065	المدنية استثمار
0.323	-1.4	0.073	جلفار للهندسة والمقاولات
0.082	-1.3	0.148	الجزيرة للخدمات

عمان - أداء القطاعات



عمان - اتجاه النشاط ( العشرة أيام الأخيرة )



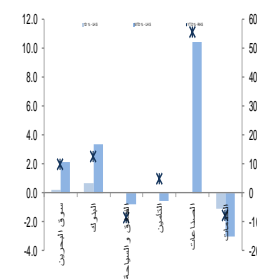
البحرين - الاسهم الأكثر ارتفاعا / انخفاضاً

حجم التداول (بالملايين)	التغير %	آخر سعر	الشركة
0.160	2.1	0.099	مصرف السلام - البحرين
0.795	1.4	0.730	البنك الأهلي الم
0.015	0.7	0.730	البحرين للتسهيلات التجارية
NA	NA	NA	NA

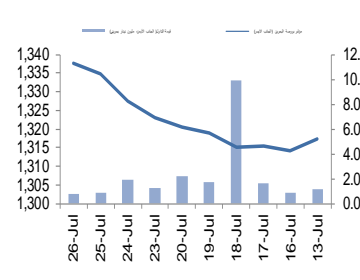
  

حجم التداول (بالملايين)	التغير %	آخر سعر	الشركة
0.100	-3.5	0.140	بنك الإثمار
0.056	-2.6	0.224	البحرين للتصاريح
NA	NA	NA	NA
NA	NA	NA	NA
NA	NA	NA	NA

البحرين - أداء القطاعات



البحرين - اتجاه النشاط ( العشرة أيام الأخيرة )



مصدر البيانات: الراجحي المالية، بلومبرج

فضلاً أنظر الصفحة قبل الأخيرة للاطلاع على بعض الإفصاحات الإضافية الهامة. شركة الراجحي المالية (الراجحي)، هي وسيط-متعامل أجنبي غير مسجل في الولايات المتحدة الأمريكية. وإدارة البحوث في الراجحي المالية تضم محللي بحوث او محللين باحثين، غير مسجلين في الولايات المتحدة الأمريكية. ويتم توزيع بحوث الراجحي في الولايات المتحدة الأمريكية بموجب القاعدة رقم 15-6 من قانون تبادل الأوراق المالية لعام 1934 الصادر، فقط بواسطة مؤسسة روزنبلات سيكوريتيز Rosenblatt Securities، وهي مؤسسة مسجلة في هيئة تبادل الأوراق المالية الأمريكية كما أنها متعامل وسيط عضو في هيئة تنظيم القطاع المالي الأمريكية FINRA.



## افصاحات مهمة للأشخاص الأمريكيين

تم اعداد هذا التقرير البحثي من قبل شركة الراجحي المالية ( الراجحي ) ، وهي شركة مرخصة لممارسة نشاطات الأوراق المالية في المملكة العربية السعودية. وشركة الراجحي ليست وسيطاً مالياً مسجلاً في الولايات المتحدة الأمريكية ، وبناء عليه، فإنها لا تخضع لقواعد الولايات المتحدة الأمريكية المتعلقة بإعداد التقارير البحثية واستقلالية محلي البحوث. ويتم تقديم هذا التقرير البحثي ، لتوزيعه " للمستثمرين المؤسسيين الرئيسيين في الولايات المتحدة الأمريكية ) ، اعتماداً على الاستثناء من التسجيل الذي توفره القاعدة 6-15 من قانون تبادل الأوراق المالية الأمريكي لعام 1934 وتعديلاته ("قانون تبادل الأوراق المالية").

ويجب على أي جهة أمريكية متلقية لهذا التقرير البحثي وترغب في تنفيذ أي عملية لشراء أو بيع أوراق مالية أو أدوات مالية مرتبطة بها بناء على المعلومات المقدمة في هذا التقرير البحثي، يجب عليها أن تفعل ذلك ، فقط من خلال مؤسسة روزنبلات سكيوريتيز انكوربوريشن Rosenblatt Securities Inc. ، وعنوانها ، 40Wall Street 59th Floor, New York, NY 10005، وهي وسيط متعامل مسجل في الولايات المتحدة الأمريكية. ولا يسمح ، تحت أي ظرف من الظروف ، لأي متلق لها التقرير البحثي ، تنفيذ أي عملية لشراء أو بيع أوراق مالية أو أدوات مالية مرتبطة بها ، من خلال الراجحي. وتقبل مؤسسة روزنبلات سكيوريتيز انكوربوريشن ، تحمل المسؤولية المتعلقة بمحتويات هذا التقرير البحثي ، وفقاً للشروط المضحة أذناه، في حالة تسليم هذا التقرير لشخص أمريكي لا يكون مستثمراً مؤسسياً أمريكياً رئيسياً.

إن المحلل الذي يظهر اسمه في هذا التقرير البحثي ، غير مسجل أو مؤهل كمحلل باحث لدى هيئة تنظيم الأوراق المالية والبورصات الأمريكية FINRA وربما لا يكون شخصاً مرتبطاً بمؤسسة روزنبلات سكيوريتيز انكوربوريشن ، وبناء عليه، فإنه ربما لا يخضع للقيود المعمول بها بموجب قواعد هيئة تنظيم الأوراق المالية والبورصات الأمريكية FINRA المتعلقة بإقامة الاتصالات مع شركة تابعة أو الظهور في وسائل الاعلام والتداول في أوراق مالية تكون في حساب محلل باحث.

## الملكية وتضارب المصالح الجوهري

لا تملك مؤسسة روزنبلات سكيوريتيز انكوربوريشن ، أو شركاتها التابعة ، " ملكية منفعة " ، كما هو محدد وفقاً للقسم 13(d) من قانون تبادل الأوراق المالية ، 1% أو أكثر من أوراق الملكية ( الأسهم ) equity securities المذكورة في التقرير. ويمكن أن يكون لدى مؤسسة روزنبلات سكيوريتيز انكوربوريشن أو شركاتها التابعة وأو موظفيها أو مديريها أو العاملين لديها ، مصالح أو مراكز استثمارية مغطاة long positions أو مراكز استثمارية مكشوفة short positions ، كما يمكن أن يقوموا في أي وقت من الأوقات بعمليات شراء أو بيع بصفة أصيل أو وكيل للأوراق المالية المشار إليها في هذه الوثيقة. إن مؤسسة روزنبلات سكيوريتيز انكوربوريشن ليست لديها أي دراية بأي تضارب مصالح جوهري حتى تاريخ هذا المنشور أو النشرة.

## نشاطات التعويض والمصرفية الاستثمارية

لم تقم مؤسسة روزنبلات سكيوريتيز انكوربوريشن ، أو أي شركة تابعة لها ، بإدارة أو المشاركة في ادارة طرح عام للاكتتاب في أوراق مالية للشركة التابعة خلال الاثني عشر (12) شهراً الماضية ، كما أنها لم تتلقى تعويضاً نظير قيامها بنشاطات مصرفية استثمارية من الشركة التابعة خلال الاثني عشر (12) شهراً الماضية ، ولا يتوقع أن تستلم في أي شركة تابعة لها ، أو تعتمد البحث عن تعويض مقابل خدمات مصرفية استثمارية من الشركة خلال الأشهر الثلاثة التالية.

## افصاحات اضافية

إن هذا التقرير البحثي متاح للتوزيع ، فقط تحت الظروف التي يمكن أن يسمح بها القانون المعمول به. ولا يتعلق هذا التقرير البحثي بالأهداف الاستثمارية المحددة أو المؤسسات المالية أو الاحتياجات الخاصة بأي متلق محدد، حتى لو تم إرساله إلى متلق وحيد لهذا التقرير. إن هذا التقرير البحثي ليس مضموناً أن يكون بياناً كاملاً أو ملخصاً لأي أوراق مالية أو أسواق أو تقارير أو تطورات ، حسب ما هو مشار إليه في هذا التقرير البحثي. وسوف لن يكون هناك أي التزام أو مسؤولية على أي من الراجحي أو أي من مرانها أو موظفيها أو العاملين لديها أو وكلائها ، أيًا كان منشؤه ، عن أي خطأ أو عدم دقة أو عدم اكتمال يتعلق بحقيقة أو رأي متضمن في هذا التقرير البحثي ، أو عدم اهتمام في اعداد أو نشر هذا التقرير البحثي ، أو أي خسائر أو أضرار ربما تنشأ من استخدام هذا التقرير البحثي.

وربما تعتمد الراجحي ، على حواجز معلومات information barriers ، مثل "الجدران الصينية Chinese Walls" للسيطرة على تدفق المعلومات في ما بين مجالات أو وحدات أو أقسام أو مجموعات أو الشركات التابعة للراجحي.

إن الاستثمار في أي أوراق مالية غير أمريكية أو في أدوات مالية مرتبطة بها ( يشمل ذلك ايصالات ايداع الأوراق المالية ADRs ) التي تم نقاشها في هذا التقرير البحثي ، ربما يظهر مخاطر معينة. ذلك لأن الأوراق المالية الخاصة بجهات اصدار غير أمريكية ، ربما لا تكون مسجلة لدى ، أو ربما تكون خاضعة لأنظمة، هيئة الأوراق المالية والبورصات الأمريكية. ويمكن أن تكون المعلومات المتعلقة بمثل هذه الأوراق المالية غير الأمريكية أو الأدوات المالية ذات الصلة ، محدودة. وربما لا تكون الشركات الأجنبية ، خاضعة لمعايير المراجعة ورفع التقارير والمنطلقات التنظيمية التي يمكن مقارنتها بتلك المعمول بها داخل الولايات المتحدة الأمريكية.

إن قيمة أي استثمار أو دخل متحقق من أي أدوات مالية مرتبطة بها ، تم نقاشها في هذا التقرير البحثي ، وبعملة غير الدولار الأمريكي ، تكون خاضعة لتقلبات أسعار صرف العملات التي ربما يكون لها تأثيرات إيجابية أو سلبية على قيمة أو الربح المتوقع من تلك الأوراق المالية أو الأدوات المالية المرتبطة بها.

إن الأداء الماضي ، ليس بالضرورة أن يكون دليلاً ومرشداً للأداء المستقبلي ، كما أن شركة الراجحي المالية لا تقدم تعهداً أو ضماناً ، صريحاً أو ضمنياً ، في ما يتعلق بالأداء المستقبلي. وقد يشهد الربح من الاستثمارات تذبذباً. كذلك ، فإن سعر أو قيمة الاستثمارات التي يرتبط بها هذا التقرير البحثي، سواء بشكل مباشر أو غير مباشر ، ربما يهبط أو يرتفع بشكل مغاير لمصالح المستثمرين. وقد تصبح أي توصية أو رأي متضمن في هذا التقرير البحثي ، قديمة نتيجة للتغيرات التي تحدث في البيئة التي تعمل فيها الجهة المصدرة للأوراق المالية التي تخضع للتحليل، بالإضافة إلى التغيرات التي تطرأ على التقديرات والتنبؤات والافتراضات ومنهجية التقييم المستخدمة في هذا التقرير.

ولا يسمح بنسخ أو إرسال أو استخراج نسخ طبق الأصل ، لأي جزء من محتويات هذا التقرير البحثي، بأي شكل أو بأي طريقة ، بدون الموافقة الخطية المسبقة من شركة الراجحي ، كما أن الراجحي لا تقبل أي مسؤولية أيًا كان نوعها ، عن الأفعال التي تصدر عن الغير ، في ما يتعلق بهذا الموضوع. لقد تم اعداد وثيقة البحث هذه ، بواسطة شركة الراجحي المالية (" الراجحي المالية") ومقرها الرياض ، المملكة العربية السعودية. وقد تم اعدادها ليتم استخدامها اعتماداً على عدم اعادة توزيع أو إرسال أو افصاح الآخرين توزيعاً أو إعادة إرسالها أو الافصاح عنها ، كلياً أو جزئياً ، أو بأي شكل أو طريقة ، بدون الموافقة المكتوبة الصريحة من شركة الراجحي المالية. إن استلامكم واستعراضكم لهذه الوثيقة البحثية ، يمثل موافقتكم على عدم اعادة توزيع أو إرسال أو افصاح للآخرين عن المحتويات أو الآراء أو الملخصات أو المعلومات التي تشتمل عليها هذه الوثيقة ، قبل أن يتم الافصاح بشكل عام ، عن هذه المعلومات من قبل شركة الراجحي المالية. لقد تم الحصول على المعلومات التي تشتمل عليها هذه الوثيقة ، من مصادر عامة متنوعة يعتقد بأنها موثوقة ، ولكننا لا نضمن دقتها. إن شركة الراجحي المالية لا تقدم أي تعهدات ( صريحة أو ضمنية ) ، في ما يتعلق بالبيانات والمعلومات المقدمة ، كما أن شركة الراجحي المالية ، لا تتعهد بأن محتويات هذه الوثيقة من المعلومات مكتملة ، أو خالية من أي أخطاء ، أو أنها غير مضللة ، أو أنها مناسبة لأي غرض محدد. وتوفر وثيقة البحث هذه معلومات عامة فقط. ولا تشكل المعلومات أو أي رأي معين عنه ، عرضاً أو دعوة للعمل أو تقديم عرض ، لشراء أو بيع أي أوراق مالية أو منتجات استثمارية أخرى ترتبط بتلك الأوراق المالية أو الاستثمارات. ولا يقصد منها تقديم نصيحة بشأن الاستثمار الشخصي كما أنها لا تأخذ في الاعتبار الأهداف الاستثمارية المحددة والوضع المالي والاحتياجات الخاصة بأي شخص معين ربما يحصل على هذه الوثيقة.

وينبغي على المستثمرين البحث عن الاستشارة المالية أو القانونية أو الخاصة بالضرائب ، في ما يتعلق بملامعة الاستثمار في أي أوراق مالية أو الاستثمارات الأخرى أو الاستراتيجيات الاستثمارية التي تم نقاشها أو التوصية بها في هذه الوثيقة البحثية، كما يجب عليهم أن يفهموا أن البيانات أو الافصاحات المتعلقة بالفرص المستقبلية ربما لا تتحقق. وينبغي على المستثمرين أن ينتبهوا إلى أن الربح المتوقع من تلك الأوراق المالية أو الاستثمارات الأخرى ، إذا وجد ، قد يتذبذب وأن سعر أو قيمة تلك الأوراق المالية والاستثمارات ربما يرتفع أو يهبط. ويمكن أن يكون للتقلبات التي تحدث في أسعار صرف العملات تأثيرات عكسية على قيمة أو سعر أو الربح المتوقع من ، استثمارات محددة. ووفقاً لذلك ، ربما يحصل المستثمرون على مبالغ أقل من أصل المبالغ التي استثمروها. وربما يكون للراجحي المالية أو لموظفيها أو لواحده أو أكثر من شركاتها التابعة ( يشمل ذلك محلي البحوث ) ، مصلحة مالية في الأوراق المالية للمصدر ( المصدرين ) أو في استثمار ذات صلة ، بما في ذلك المراكز المغطاة أو المراكز المكشوفة في الأوراق المالية أو الضمانات أو حقوق الخيارات المستقبلية أو عقود الخيار أو المشتقات المالية أو الأدوات المالية الاستثمارية الأخرى. وربما تقوم شركة الراجحي المالية أو الشركات التابعة لها ، من وقت لآخر ، بأعمال مصرفية استثمارية أو خدمات أخرى ، لجذب أعمال مصرفية استثمارية أو أعمال أخرى من ، أي شركة جرى ذكرها في هذه الوثيقة البحثية. وسوف لن تكون الراجحي المالية ، وكذلك شركاتها التابعة وموظفيها ، خاضعة لأي خسارة أو أضرار ، مباشرة أو غير مباشرة أو تبعية ، قد تنشأ ، بصورة مباشرة أو غير مباشرة ، عن أي استخدام للمعلومات التي تتضمنها هذه الوثيقة البحثية.

إن وثيقة البحث هذه ، وأي توصيات تشتمل عليها ، تخضع للتغيير بدون اخطار مسبق. ولا تتحمل شركة الراجحي المالية أية مسؤولية عن تحديث المعلومات الواردة في وثيقة البحث هذه. كما لا يسمح أيضاً بتغيير أو اصدار نسخة طبق الأصل أو إرسال أو توزيع ، كل أو أي جزء من وثيقة البحث هذه، بأي شكل أو بأي وسيلة. وهذه الوثيقة البحثية ، غير موجهة إلى ، أو يعتمد توزيعها إلى أو استخدامها بواسطة ، أي شخص أو كيان يكون مواطناً أو يقيم في أو يقع مقره في أي دولة أو ولاية أو دولة أو أي اختصاص تشريعي آخر ، يكون فيها هذا التوزيع أو النشر أو توفير الوثيقة أو استخدامها ، مخالفاً للقانون ، أو ربما يجعل الراجحي المالية أو أي واحدة من شركاتها التابعة ، عرضة لأي متطلبات تسجيل أو ترخيص في اطار ذلك الاختصاص التشريعي.



## إخلاء المسؤولية

أعدت وثيقة البحث هذه من قبل شركة الراجحي المالية "الراجحي المالية"، الرياض، المملكة العربية السعودية للاستخدام العام من عملاء شركة الراجحي المالية ولا يجوز إعادة توزيعها أو إعادة إرسالها أو الإفصاح عنها، كلياً أو جزئياً، أو بأي شكل أو طريقة، دون موافقة كتابية صريحة من شركة الراجحي المالية. إن استلام هذه الوثيقة والإطلاع عليها يعتبر بمثابة موافقة من جانبكم على عدم إعادة توزيع أو إعادة إرسال أو الإفصاح للآخرين عما تتضمنه من محتويات وأراء، واستنتاجات أو معلومات قبل نشر تلك المعلومات للعموم من جانب شركة الراجحي المالية. وقد تم الحصول على المعلومات الواردة في هذه الوثيقة من مصادر عامة مختلفة يعتقد أنها معلومات موثوقة لكننا لا نضمن دقتها. وشركة الراجحي المالية لا تقدم أية إقرارات أو ضمانات (صريحة أو ضمنية) بشأن البيانات والمعلومات المقدمة كما أنها لا تقر بأن المعلومات التي تتضمنها هذه الوثيقة هي معلومات كاملة أو خالية من أي خطأ أو غير مضللة أو أنها تصلح لأي عرض محدد. فوثيقة البحث هذه إنما تقدم معلومات عامة فقط. كما أنه لا المعلومات ولا أي رأي وارد في هذه الوثيقة يشكل عرضاً أو دعوة لتقديم عرض لشراء أو بيع أي أوراق مالية أو غيرها من المنتجات الاستثمارية ذات الصلة بتلك الأوراق المالية أو الاستثمارات. وليس الغرض من هذه الوثيقة تقديم مشورة شخصية في مجال الاستثمار كما أنها لا تأخذ في الاعتبار الأهداف الاستثمارية أو الوضع المالي أو الاحتياجات المحددة لأي شخص معين قد يستلم هذه الوثيقة.

ينبغي للمستثمرين السعي للحصول على المشورة المالية أو القانونية أو الضريبية بشأن مدى ملاءمة الاستثمار في أي أوراق مالية، أو استثمار آخر أو أية استراتيجيات استثمار جرت مناقشتها أو التوصية بها في هذه الوثيقة، وينبغي للمستثمرين تفهم أن البيانات المتعلقة بالتوقعات المستقبلية الوارد في هذه الوثيقة قد لا تتحقق. كذلك ينبغي للمستثمرين ملاحظة أن الدخل من أوراق مالية من هذا النوع أو غيرها من الاستثمارات، إن وجد، قد يتعرض للتقلبات وبأن سعر أو قيمة تلك الأوراق المالية والاستثمارات يكون عرضة للارتفاع أو الانخفاض. كما أن التقلبات في أسعار الصرف قد يكون لها آثار سلبية على قيمة أو ثمن، أو الدخل المتأتي من استثمارات معينة. وبناء عليه، يمكن للمستثمرين أن يحصلوا على عائد يكون أقل من مبلغ رأسمالهم المستثمر أساساً. ويجوز أن يكون لشركة الراجحي المالية أو المسؤولين فيها أو واحد أو أكثر من الشركات الفرعية التابعة لها (بما في ذلك محلي البحث) مصلحة مالية في الأوراق المالية للجهة أو الجهات المصدرة لتلك الأوراق المالية أو الاستثمارات ذات العلاقة، بما في ذلك المراكز طويلة أو قصيرة الأجل في الأوراق المالية، وخيارات شراء الأسهم أو العقود الأجلية أو الخيارات الأخرى أو المشتقات، أو غيرها من الأدوات المالية. كما يجوز لشركة الراجحي المالية أو الشركات التابعة لها أن تقوم من وقت لآخر بإداء الخدمات المصرفية الاستثمارية أو غيرها من الخدمات أو السعي لتأمين الخدمات المصرفية الاستثمارية أو غيرها من الأعمال من أي شركة من الشركات المذكورة في هذه الوثيقة من وثائق البحث. وشركة الراجحي المالية، بما في ذلك الشركات التابعة لها وموظفيها، لا تكون مسؤولة عن أي أضرار مباشرة أو غير مباشرة أو خسارة أو أضرار أخرى قد تنشأ، بصورة مباشرة أو غير مباشرة، من أي استخدام للمعلومات الواردة في هذه الوثيقة من وثائق البحث. ولا يجوز تغيير أو استنساخ أو إرسال أو توزيع هذه الوثيقة من وثائق البحث وأية توصيات واردة فيها للتغيير دون إشعار مسبق. وشركة الراجحي المالية لا تتحمل أي مسؤولية عن تحديث المعلومات الواردة في هذه الوثيقة من وثائق البحث. ولا يجوز تغيير أو استنساخ أو إرسال أو توزيع هذه الوثيقة من وثائق البحث كلياً أو جزئياً بأي شكل أو بأي وسيلة. كما يراعى أن هذه الوثيقة من وثائق البحث ليست موجهة إلى أو معدة للتوزيع أو استخدامها من قبل أي شخص أو كيان سواء كان مواطناً أو مقيماً في أي مكان أو دولة أو بلد أو أية ولاية قضائية أخرى، حيثما يكون مثل هذا التوزيع أو النشر أو توافر أو استخدام هذه الوثيقة مخالفاً للقانون أو يتطلب من شركة الراجحي المالية أو أي من فروعها القيام بأي تسجيل أو استيفاء أي شرط من شروط الترخيص ضمن ذلك البلد أو تلك الولاية القضائية.

## للاتصال

شركة الراجحي المالية

إدارة البحوث

المكتب الرئيسي، طريق الملك فهد

صندوق البريد 5561، الرياض 11432

المملكة العربية السعودية

البريد الإلكتروني:

research@alrajhi-capital.com

تم ترخيص شركة الراجحي المالية من قبل هيئة السوق المالية السعودية، بموجب ترخيص رقم 07068/ 37

الراجحي المالية  
Al Rajhi Capital

