



إدارة البحوث  
[research@alrajhi-capital.com](mailto:research@alrajhi-capital.com)  
هاتف: +966 11 211 9449

مؤشر تداول  
قيمة التداول ( مليون الريالات )  
8,989.7  
5,231.8  
1.59%  
3.24%

### نظرة على الأسواق العالمية

- ظلت اسواق الاسهم الامريكية دون تغيير على نطاق واسع يوم الثلاثاء، وسط توقعات المستثمرين حفظ معدل الفائدة للفيدرالي الى جانب تازم الموقف التجاري الامريكي - الصيني. وانخفض هامشياً مؤشر داوجونز بنسبة ٠.١٪، بينما انهي مؤشر اس اند بي ٥٠٠ ومؤشر ناسداك المركب دون تغيير.
- ارتفعت الاسواق الاوروبية يوم الثلاثاء. حيث ارتفع مؤشر داكس بنسبة ٠.٩٪، مدفوعاً بقطاعي التكنولوجيا والعقارات، بينما ارتفع مؤشر كالك ٤٠ بنسبة ٠.٥٪، مدعوماً بأسهم المرافق. علاوة على ذلك، ارتفع مؤشر فنتسي ١٠٠ بنسبة ٠.٣٪، بقيادة اسهم التعدين. من ناحية اقتصادية، كانت بيانات معدل البطالة في المملكة المتحدة متماشية مع التوقعات (+٣.٨٪ في ابريل).
- كانت اسواق الاسهم لدول مجلس التعاون الخليجي متباينة يوم أمس. حيث ارتفع سوق الكويت بنسبة ٠.٩٪، بينما ارتفع سوق قطر بنسبة ٠.٨٪ على خلفية اسهم البنوك. وارتفع سوق عمان بنسبة ٠.٢٪ في حين، انخفض سوق ابوظبي بنسبة ٠.٦٪، متأثراً ببنك ابوظبي الاول واتصالات الامارات، بينما انخفض هامشياً سوق البحرين بنسبة ٠.١٪.
- تتداول اسواق الاسهم الاسيوية في المنطقة الحمراء هذا الصباح. ويتداول مؤشر هانغ سنغ ومؤشر شنغهاي المركب على انخفاض بنسبة ١.٦٪ و ٠.٦٪ على التوالي، بينما انخفض مؤشر كوسبي بنسبة ٠.١٪ في حين، يتداول مؤشر نيكاي ٢٢٥ دون تغيير. في الاثناء نفسه، كانت بيانات تضمم المستهلك في الصين متماشية مع التوقعات (+٢.٧٪ على اساس سنوي في مايو).
- ظل سعر خام برنت دون تغيير يوم الثلاثاء، حيث تبني المستثمرين نهج الانتظار والمراقبة قبيل تقرير ادارة معلومات الطاقة الاسبوعي على مخزونات الخام الامريكي. واغلقت عقود الخام الرئيسية خام برنت وخام غرب تكساس الوسيط عند ٦٢.٢٩ دولار (٠.٠٪) و ٥٣.٢٦ دولار (٠.٠٪) على التوالي.

### نظرة على السوق السعودي

- أضاف المؤشر العام لسوق الأسهم السعودية "تداول" ١٤٠,٥١ نقطة أو ارتفع بنسبة ٦.١٪ وأغلق عند مستوى ٨,٩٨٩,٧٢ نقطة. وأغلقت مؤشرات عشرين قطاع من اصل واحد وعشرين قطاع على ارتفاع. وكانت نسبة الارتفاع الى نسبة الانخفاض ٢٥١٥٥. وكانت قيمة التداول ٥.٢ مليار ريال.
- الياممة للحديد توصي بتجميد الارباح النقدية عن النصف الاول: أوصى مجلس إدارة شركة الياممة للصناعات الحديدية بعدم توزيع ارباح نقدية للسنة الأشهر المنتهية في ٣٠ سبتمبر ٢٠١٩. (تداول)
- أسمنت ينبع يوافق على توزيع ارباح نقدية بنسبة ٥٪ عن النصف الثاني لعام ٢٠١٩: وافق مساهمي شركة اسمنت ينبع يوم ١٠ يونيو على توزيع ارباح نقدية بنسبة ٥٪ عن النصف الثاني لعام ٢٠١٩، بواقع ٠.٥ ريال للسهم وباجمالي ٧٨,٧٥ مليون ريال. (تداول)
- زهرة الواحة تحصل على تسهيلات ائتمانية بقيمة ٦٧,٤ مليون ريال من مصرف الإنماء: جددت شركة زهرة الواحة للتجارة تسهيلات ائتمانية بقيمة ٦٧,٤ مليون ريال مع مصرف الإنماء. وستقوم الشركة بتمويل شراء المواد الخام والمعدات والالات. (تداول)

التاريخ	المؤشر الاقتصادي	الفعلي	إجماع	سابق
١٠ يونيو	بيانات التصدير في الصين (على اساس سنوي)	1.1%	-3.8%	-2.7%
١٠ يونيو	الانتاج الصناعي في المملكة المتحدة (على اساس ٤)	-0.8%	1.3%	2.6%
١١ يونيو	معدل البطالة في المملكة المتحدة	3.8%	3.8%	3.8%
١٢ يونيو	التضخم الاستهلاكي الصيني (على اساس سنوي)	2.7%	2.7%	2.5%
١٢ يونيو	التضخم الاستهلاكي الامريكي (على اساس سنوي)	1.9%	1.9%	2.0%
١٢ يونيو	خطاب رئيس البنك المركزي الاوروبي	-	-	-
١٣ يونيو	التضخم الاستهلاكي في ألمانيا (على اساس سنوي)	1.3%	1.3%	1.3%
١٤ يونيو	مبيعات التجزئة الامريكية (على اساس شهري)	1%	1%	0%
١٤ يونيو	الانتاج الصناعي في الولايات المتحدة (على اساس شهري)	0.1%	0.1%	-0.5%
١٤ يونيو	الانتاج الصناعي في الصين (على اساس شهري)	5.5%	5.5%	5.4%

المؤشرات الإقليمية الرئيسية	اغلق	يوم واحد%	الاسبوع حتى تاريخه %	العام حتى تاريخه %
تداول	8,990	1.6	5.6	14.9
تداول (MT30)	1,339	1.7	6.6	17.4
سوق قطر	10,584	0.8	2.6	2.8
بورصة الكويت	6,497	0.9	3.5	23.3
سوق ابوظبي	4,966	-0.6	-0.8	1.0
سوق دبي المالي	2,675	0.0	2.1	5.8
سوق مسقط	3,983	0.2	1.0	-7.9
سوق البحرين	1,450	-0.1	1.1	8.4
ام اس سي أي الخليجي	604	1.2	4.7	12.3

السلع والعملات الرئيسية	اغلق	يوم واحد%	الاسبوع حتى تاريخه %	العام حتى تاريخه %
الذهب	1,333	0.5	-0.6	4.0
الفضة	14.81	0.4	-1.4	-4.4
برنت	61.32	-1.6	-3.1	11.7
سلة أوبك	63.01	0.5	0.5	22.2
اليورو	1.13	0.0	0.0	-1.2
مؤشر الدولار الامريكي	96.70	0.0	0.2	0.5
الين الياباني	108.46	0.1	-0.2	1.1

المؤشرات العالمية الرئيسية	اغلق	يوم واحد%	الاسبوع حتى تاريخه %	العام حتى تاريخه %
داو جونز الصناعي	26,049	-0.1	0.2	11.7
اس اند بي 500	2,886	0.0	0.4	15.1
نيكاي 225	21,223	0.1	1.6	6.0
هانغ سنغ	27,375	-1.5	1.5	5.9
فوتسي 100	7,398	0.3	0.9	10.0
كالك 40	5,408	0.5	0.8	14.3
ام اس سي اي العالمي	2,140	0.2	0.6	13.6
ام اس سي اي-ايه ام	1,032	1.0	2.4	6.8

أسعار الفائدة	شهر واحد	شهور 3	شهر 12	التغير 3 ش
ليبور (بالدولار)	2.41	2.44	2.34	0.11
سيبور (ريال سعودي)	2.71	2.80	2.96	0.34
ايبور ( درهم اماراتي)	2.49	2.70	2.93	0.21

12/Jun/2019 8:55 AM

محدث كما في



ملخص الشركات الواقعة تحت تغطيتنا

(ريال سعودي)	القيمة السوقية (مليون ريال)	سعر الاغلاق	السعر المستهدف	التغير (%)	متوسط التداول اليوم (مليون ريال)	السعر/للبيع (مرة)			قيمة المنشأة/ EBITDA (مرة)			
						2020E	2019E	2018A	2020E	2019E	2018A	
<b>المواد الأساسية</b>												
سنايك	357,000	119.00	115.0	(3.36)	447.9	21.3x	22.2x	16.2x	9.2x	9.2x	7.5x	
سبيكيم	16,119	21.98	24.0	9.19	25.0	13.5x	14.3x	13.5x	8.8x	8.9x	7.5x	
سافكو	34,375	82.50	78.0	(5.45)	40.8	20.8x	20.5x	18.5x	15.8x	15.7x	14.1x	
التصنيع	11,291	16.88	UR	NA	85.5	12.5x	15.7x	8.4x	8.0x	7.9x	7.0x	
ينساب	36,788	65.40	64.0	(2.14)	57.6	14.5x	17.8x	14.9x	9.6x	10.7x	9.5x	
المتقدمة	11,552	58.70	57.0	(2.90)	23.8	15.8x	15.2x	13.9x	11.6x	11.6x	10.4x	
اسمنت العربية	2,660	26.60	27.0	1.50	6.0	24.0x	20.9x	NM	10.3x	9.8x	21.5x	
اسمنت اليمامة	3,483	17.20	17.0	(1.16)	10.8	NM	18.7x	NM	13.4x	11.6x	22.9x	
اسمنت اسعودية	10,404	68.00	55.0	(19.12)	15.0	18.4x	19.7x	18.5x	13.6x	14.2x	12.9x	
اسمنت القصيم	4,041	44.90	41.0	(8.69)	4.8	23.1x	21.9x	25.1x	14.2x	13.4x	12.8x	
اسمنت ينبع	4,804	30.50	27.5	(9.84)	8.2	25.6x	25.0x	41.4x	13.9x	13.2x	13.8x	
اسمنت الجنوبية	6,790	48.50	41.0	(15.46)	6.1	19.4x	20.2x	26.3x	12.3x	12.7x	13.9x	
معادن	58,424	50.00	48.5	(3.00)	64.3	NM	NM	31.2x	13.7x	16.4x	15.6x	
<b>الاتصالات</b>												
الاتصالات السعودية	228,000	114.00	93.0	(18.42)	113.9	16.0x	16.3x	17.0x	10.4x	10.5x	8.3x	
موبايلي	18,326	23.80	21.5	(9.66)	76.9	NM	NM	NM	6.5x	6.6x	5.4x	
زين	6,946	11.90	UR	NA	46.4	8.8x	8.8x	14.5x	4.9x	4.9x	4.5x	
<b>الغذاء والزراعة</b>												
المراعي	55,800	55.80	51.0	(8.60)	44.6	25.0x	27.2x	23.9x	14.9x	15.3x	12.9x	
صافولا	18,129	33.95	27.0	(20.47)	24.8	20.3x	26.1x	NM	40.5x	40.5x	34.0x	
هرفي	3,557	55.00	67.0	21.82	3.9	14.1x	15.3x	14.3x	13.0x	14.1x	10.9x	
التموين	6,954	84.80	86.0	1.42	16.5	14.1x	15.1x	14.5x	12.8x	13.5x	11.9x	
<b>التجزئة</b>												
جرير	20,400	170.00	171.0	0.59	52.1	18.5x	20.3x	19.0x	17.1x	18.6x	18.9x	
فواز الحكير	4,683	22.30	20.0	(10.31)	10.9	20.3x	37.2x	44.0x	9.6x	11.1x	10.9x	
العثيم	7,056	78.40	88.0	12.24	12.8	17.4x	18.7x	20.6x	13.2x	14.3x	12.0x	
اكسترا	3,430	68.60	70.0	2.04	15.5	15.6x	18.0x	19.9x	12.8x	14.1x	15.1x	
<b>الرعاية الصحية</b>												
دلة	3,765	50.20	54.0	7.57	15.9	12.9x	17.1x	23.4x	12.2x	14.9x	18.0x	
المواساة	8,560	85.60	83.0	(3.04)	11.2	17.8x	18.6x	21.2x	14.1x	15.0x	16.9x	
رعاية	2,669	59.50	44.0	(26.05)	27.7	27.3x	29.6x	36.2x	15.0x	15.0x	13.3x	
الحمادي	2,748	22.90	25.0	9.17	4.1	20.8x	25.7x	33.5x	12.5x	14.6x	17.4x	
<b>اخرى</b>												
بوبا العربية	11,328	94.4	93.0	(1.48)	18.3	18.5x	19.7x	18.4x	NM	NM	NM	
البحري	10,493	26.65	UR	NA	32.3	8.7x	8.7x	13.9x	7.7x	7.7x	10.3x	

المصدر: بلومبرج ، الراجحي المالية.



أداء الاسواق الخليجية

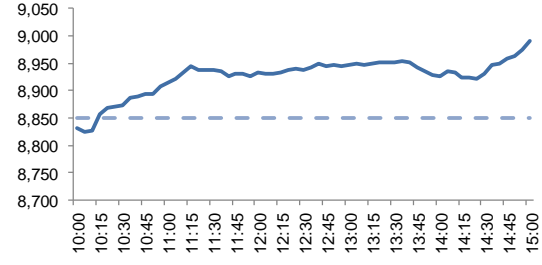
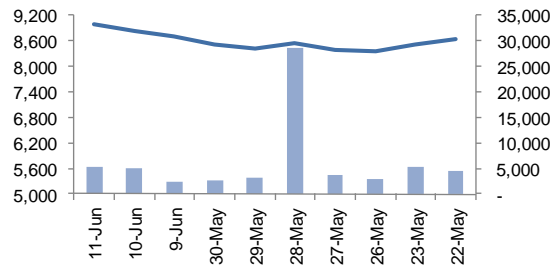
الدولة	آخر اغلاق	التغير في المؤشر %			رسملة السوق بليون دولار	حجم التداول مليون سهم	قيمة التداول مليون دولار	السعر/الربح 12M	سعر/ق دفترية أسعار جارية	عائد توزيعات 12M (%)
		يوم واحد	شهر واحد	العام لتاريخه						
تداول	8,990	1.6	5.6	14.9	566	147	20.5	2.0	3.2	
تداول (MT30)	1,339	1.7	6.6	17.4	141	16	14.9	1.6	4.1	
بورصة قطر	10,584	0.8	3.0	2.8	74	168	11.9	1.0	4.6	
سوق دبي	2,675	0.0	2.1	5.8	74	168	14.7	1.0	4.6	
سوق ابو ظبي	4,966	-0.6	-0.8	1.0	138	27	14.7	1.5	5.0	
سوق الكويت	6,497	0.9	4.1	23.3	79	87	17.6	2.1	3.1	
سوق مسقط	3,983	0.2	1.2	-7.9	12	16	7.9	0.8	6.9	
سوق البحرين	1,450	-0.1	1.2	8.4	23	9	10.6	0.9	5.2	

أداء الاسواق الناشئة

الدولة	آخر اغلاق	التغير في المؤشر %			رسملة السوق بليون ريال	حجم التداول مليون سهم	قيمة التداول مليون دولار	السعر/الربح 12M	سعر/ق دفترية أسعار جارية	عائد توزيعات 12M (%)
		يوم واحد	شهر واحد	العام لتاريخه						
البرازيل	98,960	1.5	2.0	12.6	767	507	18.1	2.1	3.0	
جمهورية التشيك	1,062	0.3	1.7	7.6	52	1	12.2	1.3	5.3	
اليونان	846	0.4	1.9	37.9	59	44	19.9	0.7	2.0	
هنغاريا	41,235	0.2	0.8	5.4	29	3	10.4	1.3	2.2	
ماليزيا	1,642	-0.5	-0.5	-2.8	254	114	20.9	1.7	3.4	
المكسيك	43,714	0.2	2.3	5.0	283	151	15.7	2.1	3.1	
جنوب افريقيا	58,768	0.5	5.6	11.4	954	195	17.7	1.9	3.9	
تايوان	10,585	-0.2	0.8	8.8	1,017	2,365	15.9	1.6	4.3	
تايلاند	1,667	-0.2	2.9	6.6	546	2,684	18.0	1.8	3.1	
تركيا	92,826	-1.4	2.5	1.7	106	1,324	7.0	0.9	4.0	
تشيلي	5,069	1.0	1.9	-0.7	148	922	16.1	1.6	3.3	
الصين	3,690	-0.8	1.6	22.5	4,217	14,348	13.6	1.7	2.2	
كولومبيا	1,520	1.4	2.2	14.6	99	17	12.6	1.3	3.5	
مصر	1,356	0.0	2.7	6.2	23	131	15.2	1.0	3.2	
الهند	11,966	0.4	0.4	10.2	1,265	332	26.1	3.0	1.3	
اندونيسيا	6,286	-0.3	1.2	1.5	507	8,911	19.9	2.2	2.3	
الكويت	6,497	0.9	4.1	23.3	79	87	17.6	2.1	3.1	
باكستان	34,660	0.3	-3.7	-6.5	40	93	8.4	1.1	6.0	
البيرو	1,735	0.5	3.3	4.5	51	1	18.5	2.4	2.8	
الفلبين	8,031	-0.2	0.8	7.6	195	109	19.5	2.1	1.6	
قطر	10,584	0.8	3.0	2.8	141	16	14.9	1.6	4.1	
روسيا	1,343	0.6	4.4	25.7	606	79,256	5.3	0.9	5.7	
الإمارات	4,966	-0.6	-0.8	1.0	138	27	14.7	1.5	5.0	
مؤشر فوتسي	516	-0.3	2.7	7.9	9,822	91,831	13.9	1.7	2.9	



نشاط الاتجاه - نشاط الاتجاه (آخر 10 أيام)



مدة تداول خلال اليوم

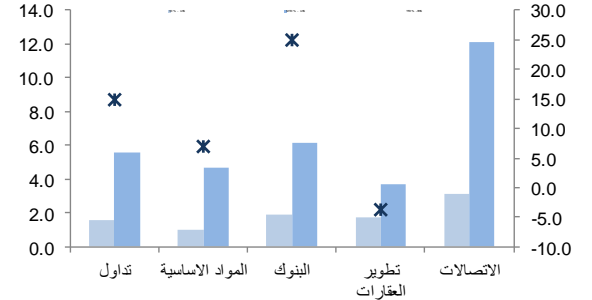
تداول- الاسهم الأكثر ارتفاعا/ انخفاضاً

تداول- أداء قطاعات الرسملة الكبيرة ( وزن كبير في المؤشر من 10%)

الشركة	آخر سعر	التغير %	حجم التداول (بالملايين)	قيمة التداول (مليون ريال)
الكابلات السعودية	36.55	9.9	1.235	43.88
صناعات كهربائية	17.22	9.7	1.837	31.28
زين السعودية	11.90	6.6	7.930	91.91
عناية السعودية للتأمين	11.74	6.0	2.018	23.38
الصادرات	73.30	5.5	1.786	133.16

الشركة	آخر سعر	التغير %	حجم التداول (بالملايين)	قيمة التداول (مليون ريال)
الباحة للاستثمار والتنمية	18.6	-2.2	0.542	10.33
اسمنت المنطقة الجنوبية	48.5	-0.9	0.105	5.06
شركة الخبير للاستثمار العقاري	9.1	-0.8	0.120	1.10
فواز الحكير	22.3	-0.7	0.549	12.33
أنعام	10.0	-0.7	1.916	19.24



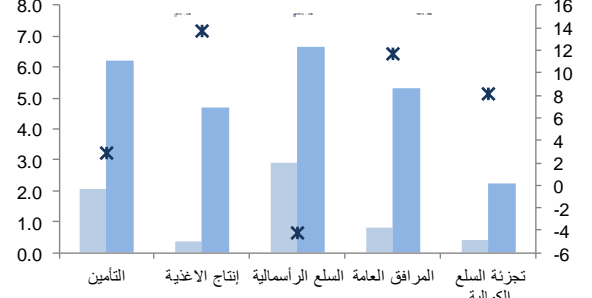
تداول - الاسهم الأكثر رفعا /خفضا للمؤشر

تداول - أداء قطاعات الرسملة المتوسطة ( وزن متوسط في المؤشر بين 5%-10%)

الشركة	آخر سعر	التغير %	حجم التداول (بالملايين)	قيمة التداول (مليون ريال)
مصرف الراجحي	72.50	1.5	23.2	10.23
البنك الأهلي التجاري	59.90	3.3	19.8	4.51
الاتصالات السعودية	114.00	3.6	12.7	1.76
مجموعة سامبا	38.00	2.2	7.8	3.58
البنك السعودي الفرنسي	42.75	2.6	6.9	1.77

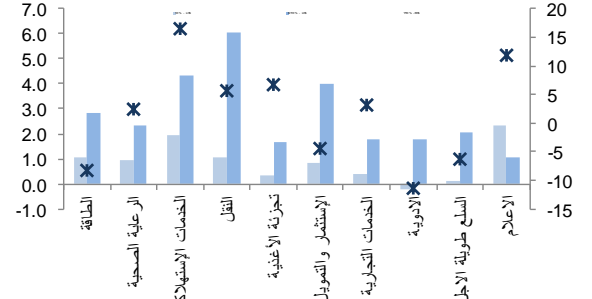
الشركة	آخر سعر	التغير %	حجم التداول (بالملايين)	قيمة التداول (مليون ريال)
سكيبم	21.98	-0.6	-0.4	42.65
اسمنت المنطقة الجنوبية	48.50	-0.9	-0.3	5.06
فواز الحكير	22.30	-0.7	-0.2	12.33
إكسترا	68.60	-0.6	-0.1	9.95
الباحة للاستثمار والتنمية	18.58	-2.2	-0.1	10.33



تداول - الاسهم الأعلى من حيث أحجام التداول

تداول - أداء قطاعات الرسملة الصغيرة ( وزن صغير في المؤشر من 5%)

الشركة	آخر سعر	التغير %	حجم التداول (بالملايين)	قيمة التداول (مليون ريال)
دار الأركان	10.56	2.1	13.626	142.81
مصرف الإنماء	24.96	1.2	13.567	337.73
مصرف الراجحي	72.50	1.5	10.232	738.46
زين السعودية	11.90	6.6	7.930	91.91
كيان	12.10	1.2	7.795	93.67
موبايلي	23.80	0.1	6.361	151.96
بنك الرياض	27.35	0.0	5.674	154.82
سابك	119.00	0.9	4.732	559.99
بنك الجزيرة	15.40	0.8	4.720	72.57
البنك الأهلي التجاري	59.90	3.3	4.508	265.27



فضلا أنظر الصفحة قبل الأخيرة للاطلاع على بعض الاصحاحات الإضافية الهامة. شركة الراجحي المالية (الراجحي) ، هي وسيط-معامَل اجنبي غير مسجل في الولايات المتحدة الأمريكية. وإدارة البحوث في الراجحي المالية تضم محللي بحوث او محللين باحثين ، غير مسجلين في الولايات المتحدة الأمريكية. ويتم توزيع بحوث الراجحي في الولايات المتحدة الأمريكية بموجب القاعدة رقم 15-6 من قانون تبادل الأوراق المالية لعام 1934 الصادر ، فقط بواسطة مؤسسة روزنبلات سيكيوريتيز Rosenblatt Securities ، وهي مؤسسة مسجلة في هيئة تبادل الأوراق المالية الأمريكية. كما أنها متعامَل وسيط عضو في هيئة تنظيم القطاع المالي الأمريكية FINRA.



تداول - أسهم قريبة من أدنى مستوى ل 52 اسبوع

الشركة	اخر سعر	ادنى ل 52 اسبوع	التغير %	قيمة التداول (مليون ريال)
إتحاد عذيب	7.21	7.02	2.7%	0.000
حلواني	37.00	36.00	2.8%	2.749
نادك	23.78	22.82	4.2%	6.169
أسترا الصناعية	15.20	14.40	5.6%	0.601
صناعة الورق	9.36	8.85	5.8%	6.363

تداول - أسهم قريبة من أعلى مستوى ل 52 اسبوع

الشركة	اخر سعر	أعلى ل 52 اسبوع	التغير %	قيمة التداول (مليون ريال)
البنك السعودي الفرنسي	42.75	42.75	0.0%	74.331
التعاونية للتأمين	74.40	74.40	0.0%	27.455
زين السعودية	11.90	11.92	0.2%	91.909
أسمنت القصيم	44.90	45.00	0.2%	2.441
الاول	19.20	19.26	0.3%	13.204

مصدر البيانات: الراجحي المالية، بلومبرج

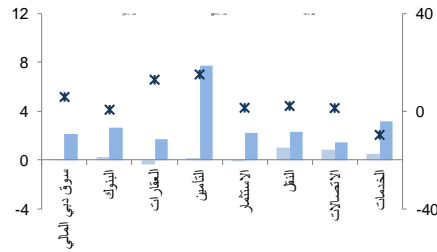
دبي- الاسهم الأكثر ارتفاعا/انخفاضا

الشركة	اخر سعر	التغير %	حجم التداول (بالملايين)
الوطنية للتبريد المركزي	1.65	3.1%	0.82
العربية للطيران	1.08	2.9%	32.67
مصرف عمان	0.94	2.2%	37.89
دامك العقارية	0.94	1.1%	27.66
الإمارات للاتصالات المتكاملة	5.09	0.8%	0.13

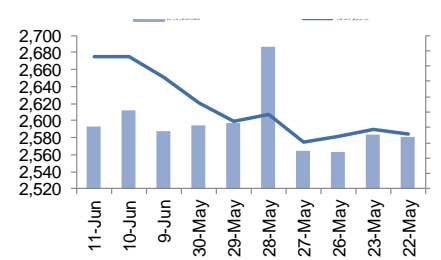
  

الشركة	اخر سعر	التغير %	حجم التداول (بالملايين)
دبي الإسلامية للتأمين - أمان	0.45	-3.2%	0.68
أماك للتمويل	0.28	-2.1%	0.50
دي اكس بي انترتينمت	0.21	-1.9%	1.36
ديار للتطوير	0.32	-1.2%	6.52
أمانات القايشة	1.00	-1.0%	0.03

دبي - أداء القطاعات



دبي - اتجاه النشاط (العشرة أيام الأخيرة)



مصدر البيانات: الراجحي المالية، بلومبرج

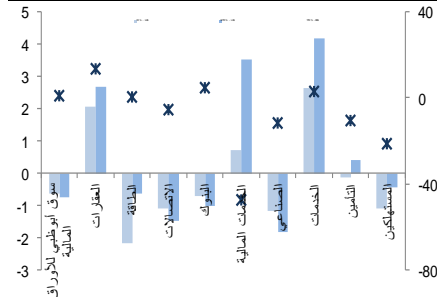
أبوظبي- الاسهم الأكثر ارتفاعا/انخفاضا

الشركة	اخر سعر	التغير %	حجم التداول (بالملايين)
أبوظبي الوطنية للفنادق	3.79	5.3%	0.575
الدار العقارية	1.87	2.2%	8.445
الواحة كابيتال	1.00	1.3%	0.620
مصرف الشارقة الإسلامي	1.11	0.9%	0.175
رأس الخيمة العقارية	0.44	0.7%	0.466

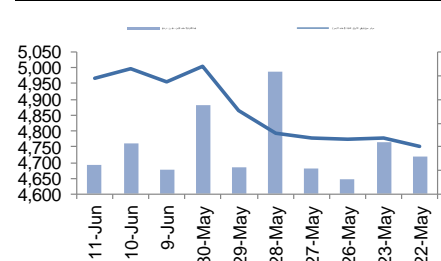
  

الشركة	اخر سعر	التغير %	حجم التداول (بالملايين)
الوطنية للتكافل	0.66	-9.6%	0.108
أبوظبي الوطنية للطاقة	0.84	-8.8%	0.002
الشارقة للإسمنت	0.86	-7.5%	0.000
أركان لمواد البناء	0.47	-5.8%	0.058
ميثاق للتأمين التكافلي	0.69	-3.3%	0.639

أبوظبي - أداء القطاعات



أبوظبي - اتجاه النشاط (العشرة أيام الأخيرة)



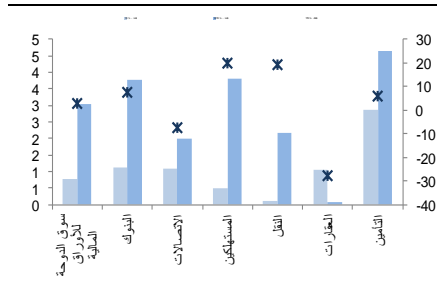
قطر - الاسهم الأكثر ارتفاعا/انخفاضا

الشركة	اخر سعر	التغير %	حجم التداول (بالملايين)
بنك الدوحة	24.14	5.0%	1.029
قطر	36.35	3.5%	0.226
الدولي	75.50	2.7%	0.261
بنك قطر الوطني	195.00	2.1%	0.413
الملاحة	65.10	1.7%	0.010

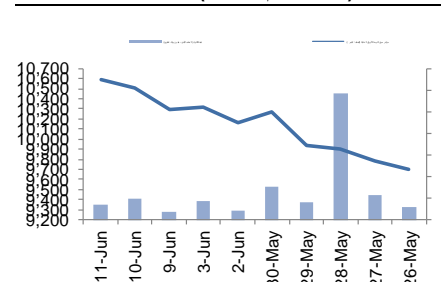
  

الشركة	اخر سعر	التغير %	حجم التداول (بالملايين)
البنك التجاري القطري	4.69	-2.3%	0.578
الرعاية	59.40	-1.0%	0.011
الخليج الدولية	19.62	-0.9%	0.116
ناقلات	21.75	-0.8%	0.202
المتحدة للتنمية	13.78	-0.4%	0.582

قطر - أداء القطاعات



قطر - اتجاه النشاط (العشرة أيام الأخيرة)



فضلاً أنظر الصفحة قبل الأخيرة للاطلاع على بعض الإفصاحات الإضافية الهامة. شركة الراجحي المالية (الراجحي)، هي وسيط متعامل اجنبي غير مسجل في الولايات المتحدة الأمريكية. وإدارة البحوث في الراجحي المالية تضم محللي بحوث او محللين باحثين ، غير مسجلين في الولايات المتحدة الأمريكية. ويتم توزيع بحوث الراجحي في الولايات المتحدة الأمريكية بموجب القاعدة رقم 15-6 من قانون تبادل الأوراق المالية لعام 1934 الصادر ، فقط بواسطة مؤسسة روزنبلا سكيوريتيز Rosenblatt Securities ، وهي مؤسسة مسجلة في هيئة تبادل الأوراق المالية الأمريكية. كما أنها متعامل وسيط عضو في هيئة تنظيم القطاع المالي الأمريكية FINRA.



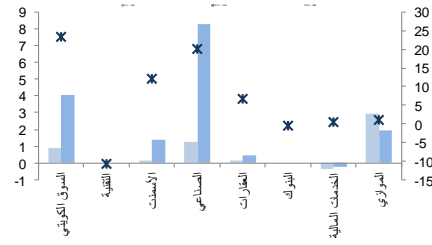
الكويت - الاسهم الأكثر ارتفاعا / انخفاضاً

الشركة	اخر سعر	التغير %	حجم التداول (بالملايين)
بنك برقان	341	4.3	5.106
بنك بوبيان	596	2.6	1.901
أجيليتي للمخازن العمومية .	799	2.4	5.434
الاتصالات المتكاملة / مجموعة	576	2.1	9.791
بيت التمويل الخليجي	72.7	1.7	4.937

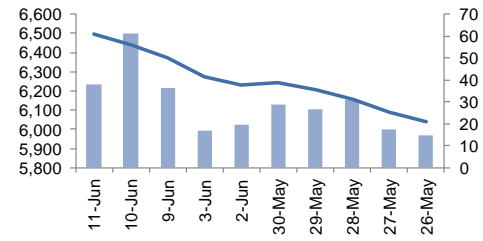
  

الشركة	اخر سعر	التغير %	حجم التداول (بالملايين)
مشاريع الكويت القابضة	215	-1.4	0.366
المباني	720	-0.8	0.343
بوبيان للبتروكيماويات	934	-0.6	0.415
NA	NA	NA	NA
NA	NA	NA	NA

الكويت - أداء القطاعات



الكويت- اتجاه النشاط ( العشرة أيام الأخيرة)



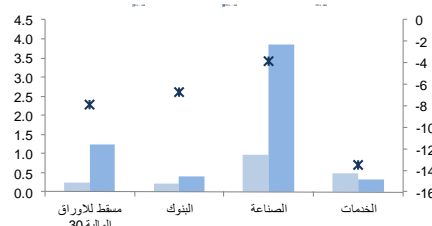
عمان - الاسهم الأكثر ارتفاعا / انخفاضاً

الشركة	اخر سعر	التغير %	حجم التداول (بالملايين)
ريسوت للأسمنت	0.384	6.1	1.152
اسمنت عمان	0.246	3.8	0.611
العقلاء للطاقة	0.085	3.7	0.054
الخليجية لخدمات الإستثمار	0.057	3.6	0.146
البنك الوطني العماني	0.170	3.0	0.006

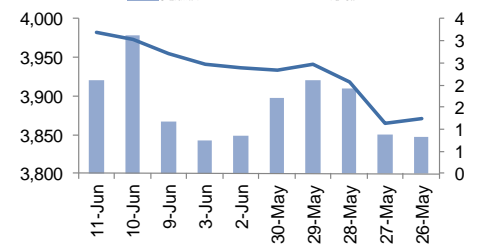
  

الشركة	اخر سعر	التغير %	حجم التداول (بالملايين)
بنك ظفار	0.135	-1.5	0.084
العمانية للإتصالات	0.582	-1.0	0.058
الانوار لبلاط السيراميك	0.105	-0.9	0.847
البنك الأهلي	0.119	-0.8	2.442
NA	NA	NA	NA

عمان - أداء القطاعات



عمان- اتجاه النشاط ( العشرة أيام الأخيرة)



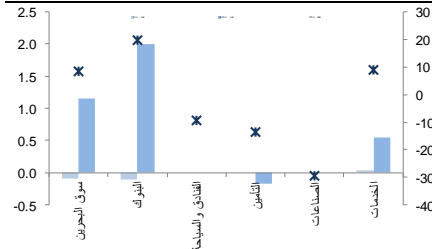
البحرين - الاسهم الأكثر ارتفاعا / انخفاضاً

الشركة	اخر سعر	التغير %	حجم التداول (بالملايين)
زين البحرين	0.074	5.7	0.437
مصرف السلام - البحرين	0.089	4.7	0.400
بنك البحرين والكويت	0.446	0.5	0.008
البحرين للإتصالات	0.347	0.3	0.183
البحرين للتسهيلات التجارية	0.764	0.3	0.054

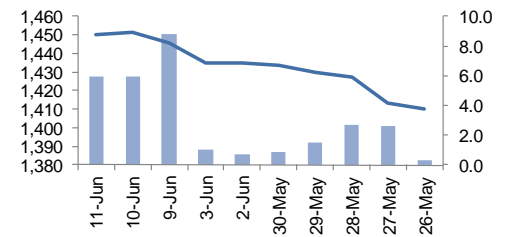
  

الشركة	اخر سعر	التغير %	حجم التداول (بالملايين)
مجموعة ترافكو	0.305	-1.6	1.000
بيت التمويل الخليجي	0.247	-1.2	1.250
البنك الأهلي الم	0.844	-0.6	5.425
NA	NA	NA	NA
NA	NA	NA	NA

البحرين - أداء القطاعات



البحرين- اتجاه النشاط ( العشرة أيام الأخيرة)



مصدر البيانات: الراجحي المالية، بلومبرج



## أفصاحات مهمة للأشخاص الأمريكيين

تم اعداد هذا التقرير البحثي من قبل شركة الراجحي المالية (الراجحي)، وهي شركة مرخصة لممارسة نشاطات الأوراق المالية في المملكة العربية السعودية. وشركة الراجحي ليست وسيطاً مالياً مسجلاً في الولايات المتحدة الأمريكية، وبناء عليه، فإنها لا تخضع لقواعد الولايات المتحدة الأمريكية المتعلقة بإعداد التقارير البحثية واستقلالية محلي البحوث. ويتم تقديم هذا التقرير البحثي، لتوزيعه "للمستثمرين المؤسسيين في الولايات المتحدة الأمريكية"، اعتماداً على الاستثناء من التسجيل الذي توفره القاعدة 15-6 من قانون تبادل الأوراق المالية الأمريكي لعام 1934 وتعديلاته ("قانون تبادل الأوراق المالية").

ويجب على أي جهة أمريكية متلقية لهذا التقرير البحثي وترغب في تنفيذ أي عملية لشراء أو بيع أوراق مالية أو أدوات مالية مرتبطة بها بناء على المعلومات المقدمة في هذا التقرير البحثي، يجب عليها أن تفعل ذلك، فقط من خلال مؤسسة روزنبلات سيكوريتيز انكوربوريشن Rosenblatt Securities Inc.، وعنوانها، 40Wall Street 59th Floor, New York, NY 10005، وهي وسيط متعامل مسجل في الولايات المتحدة الأمريكية. ولا يسمح، تحت أي ظرف من الظروف، لأي متلق لها التقرير البحثي، تنفيذ أي عملية لشراء أو بيع أوراق مالية أو أدوات مالية مرتبطة بها، من خلال الراجحي. وتقبل مؤسسة روزنبلات سيكوريتيز انكوربوريشن، تحمل المسؤولية المتعلقة بمحتويات هذا التقرير البحثي، وفقاً للشروط المضعة أدناه، في حالة تسليم هذا التقرير لشخص أمريكي لا يكون مستثمراً مؤسسياً أمريكياً رئيسياً.

إن المحلل الذي يظهر اسمه في هذا التقرير البحثي، غير مسجل أو موهل كمحلل باحث لدى هيئة تنظيم الأوراق المالية والبورصات الأمريكية FINRA وربما لا يكون شخصاً مرتبطاً بمؤسسة روزنبلات سيكوريتيز انكوربوريشن، وبناء عليه، فإنه ربما لا يخضع للقيود المعمول بها بموجب قواعد هيئة تنظيم الأوراق المالية والبورصات الأمريكية FINRA المتعلقة بإقامة اتصالات مع شركة تابعة أو الظهور في وسائل الإعلام والتداول في أوراق مالية تكون في حساب محلل باحث.

## الملكية وتضارب المصالح الجوهري

لا تملك مؤسسة روزنبلات سيكوريتيز انكوربوريشن، أو شركاتها التابعة، "ملكية منفعة"، كما هو محدد وفقاً للقسم 13(d) من قانون تبادل الأوراق المالية، 1% أو أكثر من أوراق الملكية (الأسهم) equity securities المذكورة في التقرير. ويمكن أن يكون لدى مؤسسة روزنبلات سيكوريتيز انكوربوريشن أو شركاتها التابعة وأو موظفيها أو مديريها أو العاملين لديها، مصالح أو مراكز استثمارية مغطاة long positions أو مراكز استثمارية مكشوفة short positions، كما يمكن أن يقوموا في أي وقت من الأوقات بعمليات شراء أو بيع بصفة أصيل أو وكيل للأوراق المالية المشار إليها في هذه الوثيقة. إن مؤسسة روزنبلات سيكوريتيز انكوربوريشن ليست لديها أي دراية بأي تضارب مصالح جوهري حتى تاريخ هذا المنشور أو النشرة.

## نشاطات التعويض والمصرفية الاستثمارية

لم تقم مؤسسة روزنبلات سيكوريتيز انكوربوريشن، أو أي شركة تابعة لها، بإدارة أو المشاركة في إدارة طرح عام للاكتتاب في أوراق مالية للشركة التابعة خلال الاثني عشر (12) شهراً الماضية، كما أنها لم تتلقى تعويضاً نظير قيامها بنشاطات مصرفية استثمارية من الشركة التابعة خلال الاثني عشر (12) شهراً الماضية، ولا يتوقع أن تستلم أي أو أي شركة تابعة لها، أو تعتمد البحث عن تعويضات مقابل خدمات مصرفية استثمارية من الشركة خلال الأشهر الثلاثة التالية.

## أفصاحات إضافية

إن هذا التقرير البحثي متاح للتوزيع فقط تحت الظروف التي يمكن أن يسمح بها القانون المعمول به. ولا يتعلق هذا التقرير البحثي بالأهداف الاستثمارية المحددة أو المؤسسات المالية أو الاحتياجات الخاصة بأي متلق محدد، حتى لو تم إرساله إلى متلق وحيد لهذا التقرير. إن هذا التقرير البحثي ليس مضموناً أن يكون بياناً كاملاً أو ملخصاً لأي أوراق مالية أو أسواق أو تقارير أو تطورات، حسب ما هو مشار إليه في هذا التقرير البحثي. وسوف لا يكون هناك أي التزام أو مسؤولية على أي من الراجحي أو أي من مدرائها أو موظفيها أو العاملين لديها أو وكلائها، أيًا كان منشؤه، عن أي خطأ أو عدم دقة أو عدم اكتمال يتعلق بحقيقة أو رأي متضمن في هذا التقرير البحثي، أو عدم اهتمام في اعداد أو نشر هذا التقرير البحثي، أو أي خسائر أو أضرار ربما تنشأ من استخدام هذا التقرير البحثي.

وربما تعتمد الراجحي، على حواجز معلومات information barriers، مثل "الجدران الصينية Chinese Walls" للسيطرة على تدفق المعلومات في ما بين مجالات أو وحدات أو أقسام أو مجموعات أو الشركات التابعة للراجحي.

إن الاستثمار في أي أوراق مالية غير أمريكية أو في أدوات مالية مرتبطة بها (يشمل ذلك إيصالات ايداع الأوراق المالية ADRs) التي تم نقاشها في هذا التقرير البحثي، ربما يظهر مخاطر معينة. ذلك لأن الأوراق المالية الخاصة بجهات اصدار غير أمريكية، ربما لا تكون مسجلة لدى، أو ربما تكون خاضعة لأنظمة، هيئة الأوراق المالية والبورصات الأمريكية. ويمكن أن تكون المعلومات المتعلقة بمثل هذه الأوراق المالية غير الأمريكية أو الأدوات المالية ذات الصلة، محدودة. وربما لا تكون الشركات الأجنبية، خاضعة لمعايير المراجعة ورفع التقارير والمطلوبات التنظيمية التي يمكن مغايرتها بتلك المعمول بها داخل الولايات المتحدة الأمريكية.

إن قيمة أي استثمار أو دخل متحقق من أي أدوات مالية مرتبطة بها، تم نقاشها في هذا التقرير البحثي، وبعملة غير الدولار الأمريكي، تكون خاضعة لتقلبات أسعار صرف العملات التي ربما يكون لها تأثيرات إيجابية أو سلبية على قيمة أو الربح المتوقع من تلك الأوراق المالية أو الأدوات المالية المرتبطة بها.

إن الأداء الماضي، ليس بالضرورة أن يكون دليلاً ومرشداً للأداء المستقبلي، كما أن شركة الراجحي المالية لا تقدم تعهداً أو ضماناً، صريحاً أو ضمناً، في ما يتعلق بالأداء المستقبلي. وقد يشهد الربح من الاستثمارات تذبذباً. كذلك، فإن سعر أو قيمة الاستثمارات التي يرتبط بها هذا التقرير البحثي، سواء بشكل مباشر أو غير مباشر، ربما يهبط أو يرتفع بشكل مغاير لمصالح المستثمرين. وقد تصبح أي توصية أو رأي متضمن في هذا التقرير البحثي، قديمة نتيجة للتغيرات التي تحدث في البيئة التي تعمل فيها الجهة المصدرة للأوراق المالية التي تخضع للتحليل، بالإضافة إلى التغيرات التي تطرأ على التقديرات والتنبؤات والافتراضات ومنهجية التقييم المستخدمة في هذا التقرير.

ولا يسمح بنسخ أو إرسال أو استخراج نسخ طبق الأصل، لأي جزء من محتويات هذا التقرير البحثي، بأي شكل أو بأي طريقة، بدون الموافقة الخطية المسبقة من شركة الراجحي، كما أن الراجحي لا تقبل أي مسؤولية أياً كان نوعها، عن الأفعال التي تصدر عن الغير، في ما يتعلق بهذا الموضوع. لقد تم اعداد وثيقة البحث هذه، بواسطة شركة الراجحي المالية ("الراجحي المالية") ومقرها الرياض، المملكة العربية السعودية. وقد تم اعدادها ليتم استخدامها استخداماً عاماً بواسطة عملاء الراجحي المالية ولا يجوز إعادة توزيعها أو إعادة إرسالها أو الإفصاح عنها، كلياً أو جزئياً، أو بأي شكل أو طريقة، بدون الموافقة المكتوبة الصريحة من شركة الراجحي المالية. إن استلامكم واستعراضكم لهذه الوثيقة البحثية، يمثل موافقتكم على عدم إعادة توزيع أو إرسال أو الإفصاح للآخرين عن المحتويات أو الآراء أو الملخصات أو المعلومات التي تشتمل عليها هذه الوثيقة، قبل أن يتم الإفصاح بشكل عام، عن هذه المعلومات من قبل شركة الراجحي المالية. لقد تم الحصول على المعلومات التي تشتمل عليها هذه الوثيقة، من مصادر عامة متنوعة يعتقد بأنها موثوقة، ولكننا لا نضمن دقتها. إن شركة الراجحي المالية لا تقدم أي تعهدات أو ضمانات (صريحة أو ضمنية)، في ما يتعلق بالبيانات والمعلومات المقدمة، كما أن شركة الراجحي المالية، لا تتعهد بأن محتويات هذه الوثيقة من المعلومات متكاملة، أو خالية من أي أخطاء، أو أنها غير مضللة، أو أنها مناسبة لأي غرض محدد. وتوفر وثيقة البحث هذه معلومات عامة فقط. ولا تشكل المعلومات أو أي رأي معبر عنه، عرضاً أو دعوة لعمل أو تقديم عرض، لشراء أو بيع أي أوراق مالية أو منتجات استثمارية أخرى ترتبط بتلك الأوراق المالية أو الاستثمارات. ولا يقصد منها تقديم نصيحة بشأن الاستثمار الشخصي كما أنها لا تأخذ في الاعتبار الأهداف الاستثمارية المحددة والوضع المالي والاحتياجات الخاصة بأي شخص معين ربما يحصل على هذه الوثيقة.

وينبغي على المستثمرين البحث عن الاستشارة المالية أو القانونية أو الخاصة بالضرائب، في ما يتعلق بملامحة الاستثمار في أي أوراق مالية أو الاستثمارات الأخرى أو الاستراتيجيات الاستثمارية التي تم نقاشها أو التوصية بها في هذه الوثيقة البحثية، كما يجب عليهم أن يفهموا أن البيانات أو الافادات المتعلقة بالفرض المستقبلي ربما لا تتحقق. وينبغي على المستثمرين أن ينتبهوا إلى أن الربح المتوقع من تلك الأوراق المالية أو الاستثمارات الأخرى، إذا وجد، قد يتذبذب وأن سعر أو قيمة تلك الأوراق المالية والاستثمارات ربما يرتفع أو يهبط. ويمكن أن يكون للتقلبات التي تحدث في أسعار صرف العملات تأثيرات عكسية على قيمة أو سعر أو الربح المتوقع من، استثمارات محددة. ووفقاً لذلك، ربما يحصل المستثمرون على مبالغ أقل من أصل المبالغ التي استثمروها. وربما يكون للراجحي المالية أو لموظفيها أو لواحدة أو أكثر من شركاتها التابعة (يشمل ذلك محلي البحوث)، مصلحة مالية في الأوراق المالية للمصدر (المصدرين) أو في استثمارات ذات صلة، بما في ذلك المراكز المغطاة أو المراكز المكشوفة في الأوراق المالية أو الضمانات أو حقوق الخيارات المستقبلية أو عقود الخيار أو المشتقات المالية أو الأدوات المالية الاستثمارية الأخرى. وربما تقوم شركة الراجحي المالية أو الشركات التابعة لها، من وقت لآخر، بأعمال مصرفية استثمارية أو خدمات أخرى، لجذب أعمال مصرفية استثمارية أو أعمال أخرى من، أي شركة جرى ذكرها في هذه الوثيقة البحثية. وسوف لا تكون الراجحي المالية، وكذلك شركاتها التابعة وموظفيها، خاضعة لأي خسارة أو أضرار، مباشرة أو غير مباشرة أو تبعية، قد تنشأ، بصورة مباشرة أو غير مباشرة، عن أي استخدام للمعلومات التي تتضمنها هذه الوثيقة البحثية.

إن وثيقة البحث هذه، وأي توصيات تشتمل عليها، تخضع للتغيير بدون إخطار مسبق. ولا تتحمل شركة الراجحي المالية أية مسؤولية عن تحديث المعلومات الواردة في وثيقة البحث هذه. كما لا يسمح أيضاً بتغيير أو اصدار نسخة طبق الأصل أو إرسال أو توزيع، كل أو أي جزء من وثيقة البحث هذه، بأي شكل أو بأي وسيلة. وهذه الوثيقة البحثية، غير موجهة إلى، أو يعزى توزيعها إلى أو استخدامها بواسطة، أي شخص أو كيان يكون مواطناً أو يقيم في أو يقع مقره في أي مركز أو ولاية أو دولة أو أي اختصاص تشريعي آخر، يكون فيها هذا التوزيع أو النشر أو توفير الوثيقة أو استخدامها، مخالفاً للقانون، أو ربما يجعل الراجحي المالية أو أي واحدة من شركاتها التابعة، عرضة لأي متطلبات تسجيل أو ترخيص في إطار ذلك الاختصاص التشريعي.



## إخلاء المسؤولية

أعدت وثيقة البحث هذه من قبل شركة الراجحي المالية "الراجحي المالية"، الرياض، المملكة العربية السعودية للاستخدام العام من عملاء شركة الراجحي المالية ولا يجوز إعادة توزيعها أو إعادة إرسالها أو الإفصاح عنها، كليا أو جزئيا، أو بأي شكل أو طريقة، دون موافقة كتابية صريحة من شركة الراجحي المالية. إن استلام هذه الوثيقة والإطلاع عليها يعتبر بمثابة موافقة من جانبكم على عدم إعادة توزيع أو إعادة إرسال أو الإفصاح للآخرين عما تتضمنه من محتويات وأراء، واستنتاجات أو معلومات قبل نشر تلك المعلومات للعموم من جانب شركة الراجحي المالية. وقد تم الحصول على المعلومات الواردة في هذه الوثيقة من مصادر عامة مختلفة يعتقد أنها معلومات موثوقة لكننا لا نضمن دقتها. وشركة الراجحي المالية لا تقدم أية إقرارات أو ضمانات (صريحة أو ضمنية) بشأن البيانات والمعلومات المقدمة كما أنها لا تقر بأن المعلومات التي تتضمنها هذه الوثيقة هي معلومات كاملة أو خالية من أي خطأ أو غير مضللة أو أنها تصلح لأي غرض محدد. فوثيقة البحث هذه إنما تقدم معلومات عامة فقط. كما أنه لا المعلومات ولا أي رأي وارد في هذه الوثيقة يشكل عرضا أو دعوة لتقديم عرض لشراء أو بيع أي أوراق مالية أو غيرها من المنتجات الاستثمارية ذات الصلة بتلك الأوراق المالية أو الاستثمارات. وليس الغرض من هذه الوثيقة تقديم مشورة شخصية في مجال الاستثمار كما أنها لا تأخذ في الاعتبار الأهداف الاستثمارية أو الوضع المالي أو الاحتياجات المحددة لأي شخص معين قد يستلم هذه الوثيقة.

ينبغي للمستثمرين السعي للحصول على المشورة المالية أو القانونية أو الضريبية بشأن مدى ملاءمة الاستثمار في أي أوراق مالية، أو استثمار آخر أو أية استراتيجيات استثمار جرت مناقشتها أو التوصية بها في هذه الوثيقة، وينبغي للمستثمرين تفهم أن البيانات المتعلقة بالتوقعات المستقبلية الواردة في هذه الوثيقة قد لا تتحقق. كذلك ينبغي للمستثمرين ملاحظة أن الدخل من أوراق مالية من هذا النوع أو غيرها من الاستثمارات، إن وجد، قد يتعرض للتقلبات ويان سعر أو قيمة تلك الأوراق المالية والاستثمارات يكون عرضة للارتفاع أو الانخفاض. كما أن التقلبات في أسعار الصرف قد يكون لها آثار سلبية على قيمة أو ثمن، أو الدخل المتأتي من استثمارات معينة. وبناء عليه، يمكن للمستثمرين أن يحصلوا على عائد يكون أقل من مبلغ رأسمالهم المستثمر أساسا. ويجوز أن يكون لشركة الراجحي المالية أو المسولين فيها أو واحد أو أكثر من الشركات الفرعية التابعة لها (بما في ذلك محلي البحوث) مصلحة مالية في الأوراق المالية للجهة أو الجهات المصدرة لتلك الأوراق المالية أو الاستثمارات ذات العلاقة، بما في ذلك المراكز طويلة أو قصيرة الأجل في الأوراق المالية، وخيارات شراء الأسهم أو العقود الآجلة أو الخيارات الأخرى أو المشتقات، أو غيرها من الأدوات المالية. كما يجوز لشركة الراجحي المالية أو الشركات التابعة لها أن تقوم من وقت لآخر بإداء الخدمات المصرفية الاستثمارية أو غيرها من الخدمات أو السعي لتأمين الخدمات المصرفية الاستثمارية أو غيرها من الأعمال من أي شركة من الشركات المذكورة في هذه الوثيقة من وثائق البحث. وشركة الراجحي المالية، بما في ذلك الشركات التابعة لها وموظفيها، لا تكون مسؤولة عن أي أضرار مباشرة أو غير مباشرة أو أي خسارة أو أضرار أخرى قد تنشأ، بصورة مباشرة أو غير مباشرة، من أي استخدام للمعلومات الواردة في هذه الوثيقة من وثائق البحث. ولا يجوز تغيير أو استنساخ أو إرسال أو توزيع هذه الوثيقة تخضع هذه الوثيقة من وثائق البحث وأية توصيات واردة فيها للتغيير دون إشعار مسبق. وشركة الراجحي المالية لا تتحمل أي مسؤولية عن تحديث المعلومات الواردة في هذه الوثيقة من وثائق البحث. ولا يجوز تغيير أو استنساخ أو إرسال أو توزيع هذه الوثيقة من وثائق البحث كليا أو جزئيا بأي شكل أو بأي وسيلة كما يراعى أن هذه الوثيقة من وثائق البحث ليست موجهة إلى أو معدة للتوزيع أو استخدامها من قبل أي شخص أو كيان سواء كان مواطنا أو مقيما في أي مكان أو دولة أو بلد أو أية ولاية قضائية أخرى، حيثما يكون مثل هذا التوزيع أو النشر أو توافر أو استخدام هذه الوثيقة مخالفا للقانون أو يتطلب من شركة الراجحي المالية أو أي من فروعها القيام بأي تسجيل أو استيفاء أي شرط من شروط الترخيص ضمن ذلك البلد أو تلك الولاية القضائية.

## للاتصال

شركة الراجحي المالية

إدارة البحوث

المكتب الرئيسي، طريق الملك فهد

صندوق البريد 5561، الرياض 11432

المملكة العربية السعودية

البريد الإلكتروني:

research@alrajhi-capital.com

تم ترخيص شركة الراجحي المالية من قبل هيئة السوق المالية السعودية، بموجب ترخيص رقم 37/ 07068

الراجحي المالية  
Al Rajhi Capital

