



إدارة البحوث

research@alrajhi-capital.com  
هاتف: +966 11 211 9449

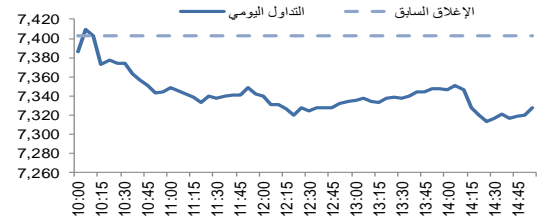
## نظرة على الأسواق العالمية

- في الولايات المتحدة الأمريكية، سيعن الرئيس الأمريكي ترامب عن الميزانية المقترحة لعام 2019 يوم الاثنين، إلى جانب خطة البنية التحتية التي طال انتظارها. على الصعيد الاقتصادي، يبدأ الأسبوع مع أرقام مؤشر ريدبوك يوم الثلاثاء. وسيراقب المستثمرون عن كثب أرقام التضخم ومبيعات التجزئة يوم الأربعاء، بعد أن أدت المخاوف من تسارع التضخم إلى زيادة حادة في التقلب الأسبوع الماضي. وفي يوم الخميس، ستصدر طلبات إعانة البطالة وأرقام الإنتاج الصناعي، تليها بيانات المساكن الجديدة وبيانات تصاريح البناء يوم الجمعة.
- في أوروبا، سيكون أسبوع خفيف من حيث البيانات الاقتصادية. ويبدأ الأسبوع بأرقام التضخم في المملكة المتحدة يوم الثلاثاء، والتي ستتبعها بيانات الناتج المحلي الإجمالي في ألمانيا ومنطقة اليورو يوم الأربعاء. وفي يوم الخميس، من المتوقع صدور أرقام الميزان التجاري في منطقة اليورو. ونهاية الأسبوع مع أرقام مبيعات التجزئة في المملكة المتحدة يوم الجمعة.
- كانت أسواق دول مجلس التعاون الخليجي متباينة يوم الأحد. وارتفع سوق قطر بنسبة 1.7٪، بدعم من النتائج المشجعة لبروة العقارية والشراء من المؤسسات المحلية. وانخفضت أسواق الإمارات، حيث انخفض سوق ابوظبي وسوق دبي بنسبة 0.3٪ و 0.2٪ على التوالي. كما انخفض سوق سلطنة عمان وسوق الكويت بنسبة 0.3٪ و 0.2٪ على التوالي، في حين كان سوق البحرين مستقر.
- تتداول الاسواق الاسيوية في معظمها على ارتفاع هذا الصباح، نتيجة المكاسب في الاسواق الامريكية يوم الجمعة. وقاد مؤشر كوسبي المكاسب اليوم، بارتفاع بنسبة 1.2٪. ويتداول مؤشر شنغهاي المركب وهانغ سنغ على ارتفاع بنسبة 0.8٪ و 0.7٪ على التوالي.

## نظرة على السوق السعودي

- **فقد المؤشر العام لسوق الأسهم السعودية "تداول" 76.00 نقطة** أو انخفض بنسبة 1.03% وأغلق عند مستوى 7,327.15 نقطة. وأغلقت جميع مؤشرات القطاعات العشرين على انخفاض. وكانت نسبة الارتفاع الى نسبة الانخفاض 152\28. وكانت قيمة التداول 3.0 مليار ريال.
- **مصرف الراجحي أعلن عن نتائج الربع الرابع لعام 2017:** حقق مصرف الراجحي صافي ربح قدره 2,453 مليون ريال سعودي في الربع الرابع من عام 2017، بارتفاع قدره 19.8٪ على اساس سنوي من 2,047 مليون ريال سعودي في الربع الرابع من عام 2016، وذلك بسبب انخفاض مخصصات خسائر الائتمان ومصاريح التشغيل الأخرى. وارتفعت القروض بنسبة 3.8٪ على اساس سنوي، في حين ارتفعت الودائع هامشياً بنسبة 0.2٪ (تداول).
- **ساكو أعلنت عن نتائج عام 2017:** حققت الشركة السعودية للعدد والأدوات (ساكو) صافي ربح بلغت 134.9 مليون ريال سعودي لعام 2017، مقارنة ب 129.0 مليون ريال سعودي في عام 2016، وقد حظيت هذه الأرباح بدعم من ارتفاع الإيرادات (+ 10٪ على أساس سنوي) على زيادة عدد المتاجر. كما أوصى مجلس إدارة شركة ساكو بتوزيع أرباح نقدية بنسبة 15٪ (1.5 ريال سعودي للسهم) عن النصف الثاني من عام 2017، بقيمة 36 مليون ريال سعودي. (تداول)
- **تعلن مجموعة صافولا النتائج المالية للربع الرابع لعام 2017:** سجلت مجموعة صافولا صافي خسائر قدرها 37.5 مليون ريال سعودي في الربع الرابع من عام 2017، مقارنة مع صافي خسائر قدرها 915.7 مليون ريال سعودي في الربع الرابع من عام 2016. ويعزى زيادة التحسن في الأرباح بشكل رئيسي إلى زيادة هامش الربح بالإضافة إلى انخفاض مصاريح التشغيل وزيادة حصة الأرباح في الشركات الزميلة. (تداول)

مؤشر تداول	7,327.2	-1.03%
قيمة التداول (مليون الريالات)	3,012.1	-17%



### المؤشرات الإقليمية الرئيسية

المؤشر	إغلاق	يوم واحد %	الاسبوع حتى تاريخه %	العام حتى تاريخه %
تداول	7,327	-1.0	-1.0	1.4
سوق قطر	9,045	1.7	1.7	6.1
بورصة الكويت	6,640	-0.2	-0.2	3.6
سوق أبوظبي	4,584	-0.3	-0.3	4.2
سوق دبي المالي	3,321	-0.2	-0.2	-1.5
سوق مسقط	4,994	-0.3	-0.3	-2.1
سوق البحرين	1,334	0.0	0.0	0.1
ام اس سي أي الخليجي	490	-0.5	-0.5	2.1

### السلع والعملات الرئيسية

السلع والعملات	إغلاق	يوم واحد %	الاسبوع حتى تاريخه %	العام حتى تاريخه %
الذهب	1,324	0.6	0.6	1.6
الفضة	16.48	0.7	0.7	-2.7
برنت	63.30	0.8	0.8	-4.7
سلة أوبك	62.69	-2.5	-6.5	-2.8
اليورو	1.23	0.2	0.2	2.3
مؤشر الدولار الأمريكي	90.12	-0.4	-0.4	-2.2
الين الياباني	108.680	0.1	0.1	3.7

### المؤشرات العالمية الرئيسية

المؤشر	إغلاق	يوم واحد %	الاسبوع حتى تاريخه %	العام حتى تاريخه %
داو جونز الصناعي	24,191	1.4	0.0	-2.1
اس اند بي 500	2,620	1.5	0.0	-2.0
نيكاي 225	21,383	-2.3	0.0	-6.1
هانغ سنغ	29,689	0.6	0.6	-0.8
فونسي 100	7,092	-1.1	0.0	-7.7
كاك 40	5,079	-1.4	0.0	-4.4
ام اس سي اي العالمي	2,051	0.3	0.0	-2.5
ام اس سي اي-ايه ام	1,143	-1.7	0.0	-1.3

### أسعار الفائدة

التغير 3 ش	شهر واحد	شهور 3	شهر 12	سنة واحدة
لييور (بالدولار)	1.58	1.82	2.31	0.79
سييور (ريال سعودي)	1.68	1.89	2.29	-0.05
لييور (درهم اماراتي)	1.62	1.88	2.66	0.49

مصدر البيانات: بلومبرج  
محدث كما في


12/Feb/2018 8:40 AM



تداول - الأسهم الأكثر ارتفاعاً/ انخفاضاً

الشركة	آخر سعر	التغير %	حجم التداول (بالملايين)	قيمة التداول (مليون ريال)
الأهلية للتأمين التعاوني	12.25	7.2	1.990	23.45
سوليدريتي	24.36	3.3	1.610	38.76
التأمين العربية التعاونية	17.40	2.2	0.108	1.85
تهامة	43.96	2.2	0.715	31.68
المصرف للتأمين	24.99	1.6	0.353	8.92
الشركة	آخر سعر	التغير %	حجم التداول (بالملايين)	قيمة التداول (مليون ريال)
زجاج	20.1	-3.9	0.219	4.39
المخاربة	21.4	-3.8	0.121	2.61
عدابة السعودية للتأمين	18.3	-3.5	0.334	6.17
البنك الأهلي التجاري	56.0	-3.4	0.729	41.30
الحسن شاكر	10.4	-3.3	0.294	3.09

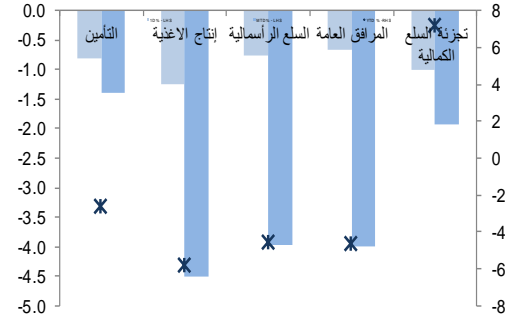
تداول - أداء قطاعات الرسملة الكبيرة ( وزن كبير في المؤشر من 10%)



تداول - الأسهم الأكثر رفعا/خفضا للمؤشر

الشركة	آخر سعر	التغير %	حجم التداول (بالملايين)	قيمة التداول (مليون ريال)
دار الأركان	9.79	1.4	1.4	28.47
مصرف الراجحي	71.05	0.1	0.8	4.06
كيان	12.07	0.6	0.7	13.19
الاتصالات السعودية	72.90	0.2	0.5	0.11
المواساة	173.65	1.0	0.4	0.02
الشركة	آخر سعر	التغير %	حجم التداول (بالملايين)	قيمة التداول (مليون ريال)
البنك الأهلي التجاري	55.98	-3.4	-14.1	41.30
جيل عمر	56.96	-1.6	-5.1	13.47
بنك الرياض	13.30	-1.8	-3.8	4.21
سافكو	64.05	-3.3	-3.6	10.03
مجموعة ساميا	24.16	-1.4	-3.4	11.58


تداول - أداء قطاعات الرسملة المتوسطة ( وزن متوسط في المؤشر بين 5%-10%)



تداول - الأسهم الأعلى من حيث أحجام التداول

الشركة	آخر سعر	التغير %	حجم التداول (بالملايين)	قيمة التداول (مليون ريال)
دار الأركان	9.79	1.4	28.472	278.30
مصرف الإنماء	19.68	-1.2	19.499	384.30
كيان	12.07	0.6	13.186	158.34
بترو رابغ	21.08	-3.2	6.153	129.55
الطيار	26.25	-1.9	5.640	142.81
مصرف الراجحي	71.05	0.1	4.060	290.83
السعودية لإعادة التأمين	9.65	-1.0	3.762	36.90
سابك	103.66	-0.4	3.462	359.35
كيماول	9.99	0.5	3.300	32.93
اسمنت الجوف	10.18	-0.8	2.279	23.55

تداول - أداء قطاعات الرسملة الصغيرة ( وزن صغير في المؤشر من 5%)



تداول - أسهم قريبة من أدنى مستوى ل 52 اسبوع

الشركة	آخر سعر	أدنى ل 52 اسبوع	التغير %	قيمة التداول (مليون ريال)
جيل عمر	56.96	56.60	0.6%	0.000
بوبا	84.16	83.50	0.8%	4.685
السعودية للكهرباء	19.96	19.76	1.0%	20.761
المراعي	50.53	50.00	1.1%	17.611
المتقدمة للبترول وكيمويات	42.36	41.90	1.1%	5.469

تداول - أسهم قريبة من أعلى مستوى ل 52 اسبوع

الشركة	آخر سعر	أعلى ل 52 اسبوع	التغير %	قيمة التداول (مليون ريال)
الكليات السعودية	10.81	10.81	0.0%	0.000
اسمنت تبوك	15.18	15.46	1.8%	22.466
الراجحي تكافل	74.60	76.00	1.9%	13.174
إكسا للتأمين التعاوني	26.82	27.40	2.2%	16.720
ملاذ للتأمين	19.31	19.90	3.1%	31.722

مصدر البيانات: الراجحي المالية، بلومبرج



ملخص الشركات الواقعة تحت تغطيتنا

عائد التوزيعات (%) 2017	قيمة المنشأة/ EBITDA (مرة)			السعر/للربح (مرة)			متوسط التداول اليوم (مليون ريال)	التغير (%)	السعر المستهدف	سعر الاطلاق	القيمة السوقية (مليون ريال)	(ريال سعودي)
	2018E	2017E	2016A	2018E	2017E	2016A						
	<b>المواد الأساسية</b>											
4.1%	8.1x	8.0x	7.3x	15.9x	17.0x	14.9x	435.9	1.29	105.00	103.66	310,980	سابك
2.9%	7.5x	8.6x	12.7x	13.0x	14.7x	15.9x	13.8	5.47	18.50	17.54	6,431	سيكيم
2.7%	14.9x	17.0x	23.5x	18.3x	30.5x	35.4x	11.8	(3.20)	62.00	64.05	26,687	سافكو
0.0%	NA	23.2x	29.7x	16.3x	17.7x	80.7x	24.0	(5.24)	15.00	15.83	10,589	التصنيع
5.2%	9.6x	9.7x	8.4x	14.3x	15.0x	12.8x	19.3	8.04	68.00	62.94	35,404	ينساب
6.6%	10.2x	10.5x	9.6x	12.3x	12.0x	12.4x	12.6	10.95	47.00	42.36	8,336	المتقدمة
6.4%	8.5x	9.0x	6.7x	22.2x	22.8x	9.1x	7.3	3.15	36.00	34.90	3,490	اسمنت العربية
1.5%	9.9x	10.2x	5.1x	24.6x	26.0x	42.3x	3.8	4.87	17.00	16.21	3,283	اسمنت اليمامة
6.5%	12.7x	13.0x	9.7x	15.1x	16.8x	12.1x	6.9	(15.83)	42.00	49.90	7,635	اسمنت اسعودية
6.7%	10.2x	10.9x	17.0x	19.4x	16.3x	24.0x	2.4	(6.67)	42.00	45.00	4,050	اسمنت القصيم
5.0%	11.7x	11.9x	8.4x	18.8x	20.1x	11.9x	9.9	(19.26)	28.00	34.68	5,462	اسمنت ينبع
5.1%	12.5x	14.2x	11.0x	16.8x	20.0x	13.1x	3.3	(11.52)	43.00	48.60	6,804	اسمنت الجنوبية
0.0%	17.7x	20.3x	18.9x	39.7x	49.2x	NM	30.0	(28.27)	36.00	50.19	58,646	معادن
	<b>الاتصالات</b>											
5.5%	7.1x	7.2x	7.1x	14.3x	14.9x	14.3x	15.0	(5.35)	69.00	72.90	145,800	الاتصالات السعودية
0.0%	6.1x	6.8x	8.1x	NM	NM	NM	45.7	(19.87)	12.50	15.60	12,012	موبايلي
0.0%	5.1x	5.4x	6.3x	28.5x	NM	NM	25.2	12.23	7.80	6.95	4,057	زين
	<b>الغذاء والزراعة</b>											
1.6%	13.1x	13.2x	14.7x	22.6x	23.2x	25.7x	23.0	(4.61)	48.20	50.53	50,530	المرعي
0.0%	12.7x	15.5x	NM	20.6x	23.7x	NM	10.9	10.33	40.80	36.98	19,747	صافولا
4.9%	10.5x	10.9x	12.8x	13.7x	14.0x	16.6x	10.8	22.41	54.90	44.85	2,901	هرفي
7.1%	10.6x	11.4x	14.3x	12.4x	13.7x	15.6x	22.2	11.58	89.00	79.76	6,540	التنوين
	<b>التجزئة</b>											
5.1%	15.9x	16.9x	13.7x	16.1x	17.1x	12.0x	8.7	0.67	165.30	164.20	14,778	جرير
3.3%	8.9x	9.2x	11.4x	12.2x	15.2x	19.8x	13.4	33.73	40.00	29.91	6,281	فواز الحكير
1.9%	11.6x	12.3x	12.3x	16.2x	17.3x	9.9x	4.5	12.48	149.60	133.00	5,985	العثيم
3.1%	11.1x	11.8x	12.5x	15.0x	15.4x	NM	9.0	10.74	53.60	48.40	2,033	اكسترا
0.0%	NM	NM	29.0x	NM	NM	22.4x	3.3	8.34	11.30	10.43	657	شاكر
	<b>الرعاية الصحية</b>											
2.3%	17.4x	18.1x	20.1x	22.1x	21.3x	24.8x	5.6	6.56	115.00	107.92	6,367	نلة
1.6%	18.8x	20.8x	21.4x	24.8x	27.2x	28.9x	6.3	(14.20)	149.00	173.65	8,683	المواساة
0.0%	12.7x	14.0x	17.8x	18.1x	22.4x	31.8x	10.3	7.97	50.00	46.31	2,077	رعاية
2.0%	19.4x	25.1x	28.6x	27.9x	41.7x	46.1x	9.5	9.26	40.00	36.61	4,393	الحمادي
	<b>اخرى</b>											
5.1%	8.8x	10.1x	9.0x	11.1x	14.3x	9.7x	11.5	2.15	30.00	29.37	11,564	البحري

المصدر: بلومبرج ، الراجحي المالية.



أداء الاسواق الخليجية

الدولة	آخر اغلاق	التغير في المؤشر %			رسملة السوق بليون ريال	حجم التداول مليون سهم	قيمة التداول مليون دولار	السعر/الربح 12M	سعر/ق دفترية أسعار جارية	عائد توزيعات 12M (%)
		يوم واحد	شهر واحد	العام لتاريخه						
تداول	7,327	-1.0	-4.2	1.4	127	791	16.5	1.6	3.3	
بورصة قطر	9,045	1.7	-1.7	6.1	6	49	14.5	1.3	4.3	
سوق دبي	3,321	-0.2	-2.2	-1.5	111	59	-	1.2	5.3	
سوق ابو ظبي	4,584	-0.3	-0.4	4.2	52	32	11.6	1.3	4.4	
سوق الكويت	6,640	-0.2	-0.7	3.6	63	30	15.6	1.1	5.2	
سوق مسقط	4,994	-0.3	-0.1	-2.1	3	1	11.9	1.0	5.2	
سوق البحرين	1,334	0.0	-1.3	0.1	3	1	7.7	0.8	5.9	

أداء الاسواق الناشئة

الدولة	آخر اغلاق	التغير في المؤشر %			رسملة السوق بليون ريال	حجم التداول مليون سهم	قيمة التداول مليون دولار	السعر/الربح 12M	سعر/ق دفترية أسعار جارية	عائد توزيعات 12M (%)
		يوم واحد	شهر واحد	العام لتاريخه						
البرازيل	80,899	-0.8	-4.7	5.9	442	3,073	19.9	1.9	2.4	
جمهورية التشيك	1,106	-1.0	-2.2	2.6	4	49	13.8	1.4	5.0	
اليونان	829	-1.5	-5.7	3.3	51	91	28.7	0.7	2.0	
هنغاريا	38,320	-1.4	-4.6	-2.7	6	81	10.9	1.6	2.3	
ماليزيا	1,832	0.7	-1.9	2.0	164	309	16.6	1.7	3.2	
المكسيك	47,799	-0.1	-5.3	-3.2	187	359	18.3	2.5	2.3	
جنوب افريقيا	55,903	-1.3	-6.1	-6.1	453	2,488	18.7	2.0	2.9	
تايوان	10,421	0.5	-6.1	-2.1	2,912	4,343	15.3	1.7	3.9	
تايلاند	1,793	0.3	-1.9	2.2	3,920	1,922	18.6	2.1	2.7	
تركيا	113,590	-0.6	-5.0	-1.5	948	1,558	9.6	1.4	2.8	
تشيلي	5,549	-1.8	-5.2	-0.3	783	147	23.4	1.8	2.2	
الصين	3,875	0.9	-9.4	-3.9	20,635	39,182	15.9	2.0	1.9	
كولومبيا	1,501	-0.3	-3.7	-0.8	46	61	16.1	1.3	2.4	
مصر	1,466	-0.7	-2.0	2.0	111	22	11.7	2.0	2.6	
الهند	10,510	0.5	-4.7	-0.2	198	1,644	22.6	3.1	1.3	
اندونيسيا	6,521	0.2	-1.3	2.6	9,563	505	24.5	2.7	1.9	
الكويت	6,640	-0.2	-0.7	3.6	63	30	15.6	1.1	5.2	
باكستان	43,798	0.0	-0.6	8.2	80	53	9.8	1.6	5.4	
البيرو	1,685	0.9	-7.7	1.1	1	44	21.7	2.5	3.1	
الفلبين	8,499	-0.1	-3.0	-0.7	114	86	23.0	2.5	1.4	
قطر	9,045	1.7	-1.7	6.1	6	49	14.5	1.3	4.3	
روسيا	1,186	-2.1	-7.5	2.7	31,708	970	7.6	0.8	5.0	
الامارات	4,584	-0.3	-0.4	4.2	52	32	11.6	1.3	4.4	
مؤشر فوتسي	570	0.8	-7.6	0.6	49,791	33,905	16.3	1.8	2.6	

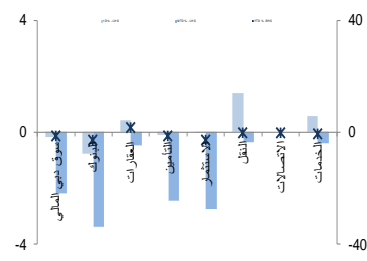
دبي - الاسهم الأكثر ارتفاعا/انخفاضا

الشركة	آخر سعر	التغير %	حجم التداول (بالملايين)
دبي الوطنية للتأمين	3.39	10.8	0.11
دبي للتأمين	3.50	4.5	0.01
إعمار مولز	2.27	2.3	1.29
أرامكس ش م ع	4.17	2.0	0.16
العربية للطيران	1.30	1.6	15.59

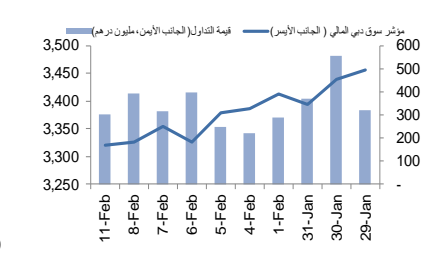
  

الشركة	آخر سعر	التغير %	حجم التداول (بالملايين)
دريك اند سكل إنترناشيونال	1.85	-5.6	7.64
ماركا	0.53	-5.2	0.72
ارابتك القابضة	2.51	-4.9	4.26
دي اكس بي إنترتينمنت	2.51	-3.5	17.50
الخليج للملاحة القابضة	1.02	-2.9	0.55

دبي - أداء القطاعات



دبي - اتجاه النشاط (العشرة أيام الأخيرة)



مصدر البيانات: الراجحي المالية، بلومبرج



أبو ظبي- الاسهم الأكثر ارتفاعا/ انخفاضاً

الشركة	آخر سعر	التغير %	حجم التداول (بالملايين)
الهلال الأخضر للتأمين	0.88	11.4	0.001
العزرة للتأمين	0.28	3.7	0.700
أبو ظبي الوطنية للملاحة	0.59	3.5	5.836
الواحة كابيتال	2.15	2.9	9.472
أركان لمواد البناء	0.75	2.7	0.282

الشركة	آخر سعر	التغير %	حجم التداول (بالملايين)
بنك العجيرة الوطني	4.05	-10.0	0.010
اسمكت الاتحاد	1.19	-9.9	0.001
البنك التجاري الدولي	1.04	-9.6	0.001
اسمكت الخليج	1.00	-4.8	0.010
الشارقة للأسمنت	1.07	-2.7	0.050

قطر- الاسهم الأكثر ارتفاعا/ انخفاضاً

الشركة	آخر سعر	التغير %	حجم التداول (بالملايين)
الخليج الدولية	17.82	5.0	0.879
المستثمرون القطريون	32.49	3.8	0.253
بروة	37.87	3.8	0.690
بنك قطر الوطني	132.15	3.2	0.206
ماس الريان	40.90	3.1	0.556

الشركة	آخر سعر	التغير %	حجم التداول (بالملايين)
الزراعة	78.20	-1.0	0.012
الميرة	149.50	-0.7	0.005
بنك قطر الاول	6.44	-0.5	0.947
الملاحه	64.81	-0.3	0.043
مزايا	7.68	-0.3	0.206

الكويت - الاسهم الأكثر ارتفاعا / انخفاضاً

الشركة	آخر سعر	التغير %	حجم التداول (بالملايين)
ادارة الاسلاك العقارية - ريم	1100	10.0	0.000
مشاريع الكويت الاستثمارية	69	9.5	3.600
وزيرة للتأمين	69.8	9.1	1.380
الكويتية للاستثمار	141	8.5	0.763
الوطنية للاتصالات	1130	6.6	0.000

الشركة	آخر سعر	التغير %	حجم التداول (بالملايين)
بنك الإثمار	48	-10.3	0.260
الاولى للتأمين التكافلي	57.5	-8.6	0.002
أعيان العقارية	72	-7.7	0.006
ناس الخيمة لصناعة الاسمنت	80	-7.0	0.256
NA	29	-6.5	0.328

عمان - الاسهم الأكثر ارتفاعا / انخفاضاً

الشركة	آخر سعر	التغير %	حجم التداول (بالملايين)
الجزيرة للخدمات	0.166	1.8	0.135
عمان للاستثمارات والتمويل	0.133	1.5	0.469
اسمكت عمان	0.392	0.5	0.117
NA	NA	NA	NA
NA	NA	NA	NA

الشركة	آخر سعر	التغير %	حجم التداول (بالملايين)
الشرقية للاستثمار القابضة	0.122	-3.9	0.212
الخليجية لخدمات الاستثمار	0.089	-2.2	0.470
الاسماك العمادية	0.136	-2.2	0.071
عمان والامارات	0.102	-1.9	0.285
المدينة استثمار	0.057	-1.7	0.153

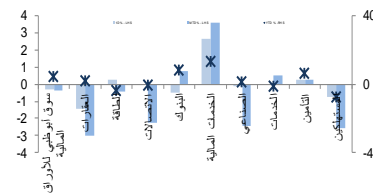
البحرين - الاسهم الأكثر ارتفاعا / انخفاضاً

الشركة	آخر سعر	التغير %	حجم التداول (بالملايين)
المنبوم البحرين	0.640	1.6	0.048
بنك البحرين الوطني	0.645	0.8	0.020
NA	NA	NA	NA
NA	NA	NA	NA
NA	NA	NA	NA

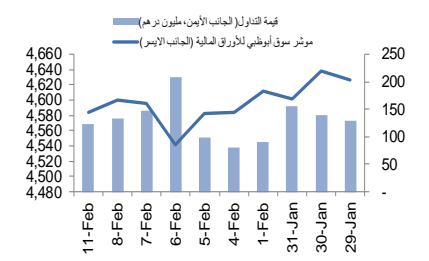
  

الشركة	آخر سعر	التغير %	حجم التداول (بالملايين)
ناس	0.120	-3.2	0.117
عقارات السيف	0.210	-1.9	0.065
مصرف السلام - البحرين	0.117	-1.7	0.076
بيت التمويل الخليجي	0.370	-1.3	0.070
البحرين للاتصالات	0.210	-0.9	0.103

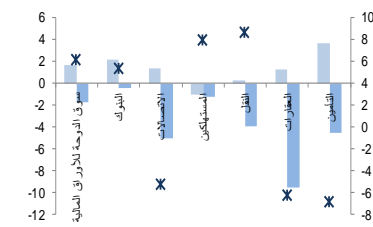
أبو ظبي - أداء القطاعات



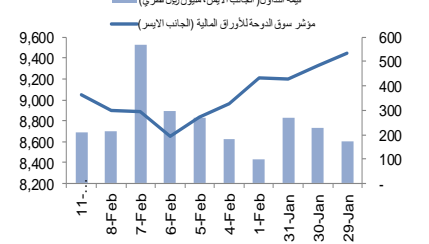
أبو ظبي - اتجاه النشاط (العشرة أيام الأخيرة)



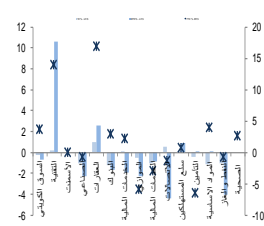
قطر - أداء القطاعات



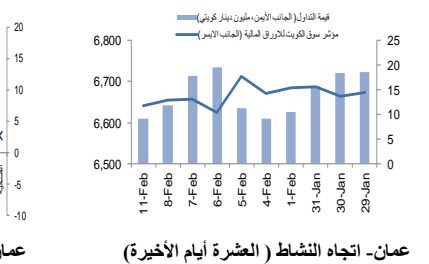
قطر - اتجاه النشاط (العشرة أيام الأخيرة)



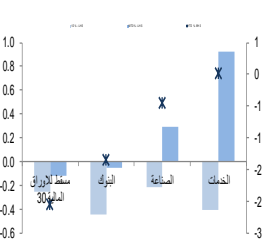
الكويت - أداء القطاعات



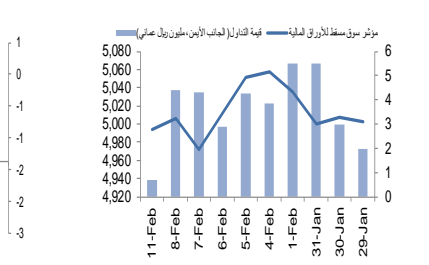
الكويت - اتجاه النشاط (العشرة أيام الأخيرة)



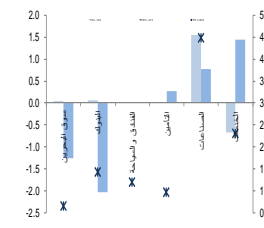
عمان - أداء القطاعات



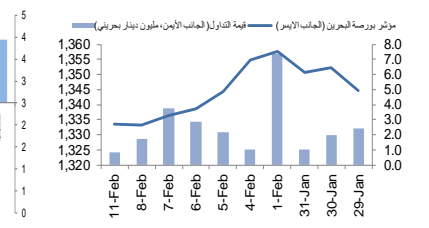
عمان - اتجاه النشاط (العشرة أيام الأخيرة)



البحرين - أداء القطاعات



البحرين - اتجاه النشاط (العشرة أيام الأخيرة)



مصدر البيانات: الراجحي المالية، بلومبرج

فضلاً أنظر الصفحة قبل الأخيرة للاطلاع على بعض الإفصاحات الإضافية الهامة. شركة الراجحي المالية (الراجحي)، هي وسيط متعامل أجني غير مسجل في الولايات المتحدة الأمريكية. وإدارة البحوث في الراجحي المالية تضم محلي بحث أو مطلقين باحثين، غير مسجلين في الولايات المتحدة الأمريكية. ويتم توزيع بحث الراجحي في الولايات المتحدة الأمريكية بموجب القاعدة رقم 15-6 من قنون تبادل الأوراق المالية لعام 1934 الصادر، فقط بواسطة مؤسسة روزنبلات سيكوريتيز، Rosenblatt Securities، وهي مؤسسة مسجلة في هيئة تبادل الأوراق المالية الأمريكية كما أنها متعامل وسيط عضو في هيئة تنظيم القطاع المالي الأمريكية FINRA.



## افصاحات مهمة للأشخاص الأمريكيين

تم اعداد هذا التقرير البحثي من قبل شركة الراجحي المالية (الراجحي)، وهي شركة مرخصة لممارسة نشاطات الأوراق المالية في المملكة العربية السعودية. وشركة الراجحي ليست وسيطاً مالياً مسجلاً في الولايات المتحدة الأمريكية، وبناء عليه، فإنها لا تخضع لقواعد الولايات المتحدة الأمريكية المتعلقة باعداد التقارير البحثية واستقلالية محلي البحوث. ويتم تقديم هذا التقرير البحثي، لتوزيعه "للمستثمرين المؤسسيين الرئيسيين في الولايات المتحدة الأمريكية"، اعتماداً على الاستثناء من التسجيل الذي توفره القاعدة 6-15 من قانون تبادل الأوراق المالية الأمريكي لعام 1934 وتعديلاته ("قانون تبادل الأوراق المالية").

ويجب على أي جهة أمريكية متلقية لهذا التقرير البحثي وترغب في تنفيذ أي عملية لشراء أو بيع أوراق مالية أو أدوات مالية مرتبطة بها بناء على المعلومات المقدمة في هذا التقرير البحثي، يجب عليها أن تفعل ذلك، فقط من خلال مؤسسة روزنبلات سكيوريتيز انكوربوريشن Rosenblatt Securities Inc.، وعنوانها، 40Wall Street 59th Floor, New York, NY 10005، وهي وسيط متعامل مسجل في الولايات المتحدة الأمريكية. ولا يسمح، تحت أي ظرف من الظروف، لأي متلق لها التقرير البحثي، تنفيذ أي عملية لشراء أو بيع أوراق مالية أو أدوات مالية مرتبطة بها، من خلال الراجحي. وتقبل مؤسسة روزنبلات سكيوريتيز انكوربوريشن، تحمل المسؤولية المتعلقة بمحتويات هذا التقرير البحثي، وفقاً للشروط المضحة أدناه، في حالة تسليم هذا التقرير لشخص أمريكي لا يكون مستثمراً مؤسسياً أمريكياً رئيسياً.

إن المحلل الذي يظهر اسمه في هذا التقرير البحثي، غير مسجل أو مؤهل كمحلل باحث لدى هيئة تنظيم الأوراق المالية والبورصات الأمريكية FINRA وربما لا يكون شخصاً مرتبطاً بمؤسسة روزنبلات سكيوريتيز انكوربوريشن، وبناء عليه، فإنه ربما لا يخضع للقيود المعمول بها بموجب قواعد هيئة تنظيم الأوراق المالية والبورصات الأمريكية FINRA المتعلقة بإقامة اتصالات مع شركة تابعة أو الظهور في وسائل الاعلام والتداول في أوراق مالية تكون في حساب محلل باحث.

## الملكية وتضارب المصالح الجوهري

لا تملك مؤسسة روزنبلات سكيوريتيز انكوربوريشن، أو شركاتها التابعة، "ملكية منفعة"، كما هو محدد وفقاً للقسم 13(d) من قانون تبادل الأوراق المالية، 1% أو أكثر من أوراق الملكية (الأسهم) equity securities المذكورة في التقرير. ويمكن أن يكون لدى مؤسسة روزنبلات سكيوريتيز انكوربوريشن أو شركاتها التابعة وأو موظفيها أو مديريها أو العاملين لديها، مصالح أو مراكز استثمارية مغطاة long positions أو مراكز استثمارية مكشوفة short positions، كما يمكن أن يقوموا في أي وقت من الأوقات بعملية شراء أو بيع بصفة أصيل أو وكيل للأوراق المالية المشار إليها في هذه الوثيقة. إن مؤسسة روزنبلات سكيوريتيز انكوربوريشن ليست لديها أي دراية بأي تضارب مصالح جوهري حتى تاريخ هذا المنشور أو النشرة.

## نشاطات التعويض والمصرفية الاستثمارية

لم تقم مؤسسة روزنبلات سكيوريتيز انكوربوريشن، أو أي شركة تابعة لها، بإدارة أو المشاركة في ادارة طرح عام للاكتتاب في أوراق مالية للشركة التابعة خلال الاثني عشر (12) شهراً الماضية، كما أنها لم تتلقى تعويضاً نظير قيامها بنشاطات مصرفية استثمارية من الشركة التابعة خلال الاثني عشر (12) شهراً الماضية، ولا يتوقع أن تستلم في أي شركة تابعة لها، أو تعتمد البحث عن تعويض مقابل خدمات مصرفية استثمارية من الشركة خلال الأشهر الثلاثة التالية.

## افصاحات اضافية

إن هذا التقرير البحثي متاح للتوزيع، فقط تحت الظروف التي يمكن أن يسمح بها القانون المعمول به. ولا يتعد هذا التقرير البحثي بالأهداف الاستثمارية المحددة أو المؤسسات المالية أو الاحتياجات الخاصة بأي متلق محدد، حتى لو تم إرساله إلى متلق وحيد لهذا التقرير. إن هذا التقرير البحثي ليس مضموناً أن يكون بياناً كاملاً أو ملخصاً لأي أوراق مالية أو أسواق أو تقارير أو تطورات، حسب ما هو مشار إليه في هذا التقرير البحثي. وسوف لن يكون هناك أي التزام أو مسؤولية على أي من الراجحي أو أي من مرانها أو موظفيها أو العاملين لديها أو وكلائها، أيًا كان منشؤه، عن أي خطأ أو عدم دقة أو عدم اكتمال يتعلق بحقيقة أو رأي متضمن في هذا التقرير البحثي، أو عدم اهتمام في اعداد أو نشر هذا التقرير البحثي، أو أي خسائر أو أضرار ربما تنشأ من استخدام هذا التقرير البحثي.

وربما تعتمد الراجحي، على حواجز معلومات information barriers، مثل "الجدران الصينية Chinese Walls" للسيطرة على تدفق المعلومات في ما بين مجالات أو وحدات أو أقسام أو مجموعات أو الشركات التابعة للراجحي.

إن الاستثمار في أي أوراق مالية غير أمريكية أو في أدوات مالية مرتبطة بها (يشمل ذلك ايصالات ايداع الأوراق المالية ADRs) التي تم نقاشها في هذا التقرير البحثي، ربما يظهر مخاطر معينة. ذلك لأن الأوراق المالية الخاصة بجهات اصدار غير أمريكية، ربما لا تكون مسجلة لدى، أو ربما تكون خاضعة لأنظمة، هيئة الأوراق المالية والبورصات الأمريكية. ويمكن أن تكون المعلومات المتعلقة بمثل هذه الأوراق المالية غير الأمريكية أو الأدوات المالية ذات الصلة، محدودة. وربما لا تكون الشركات الأجنبية، خاضعة لمعايير المراجعة ورفع التقارير والمنطلقات التنظيمية التي يمكن مقارنتها بتلك المعمول بها داخل الولايات المتحدة الأمريكية.

إن قيمة أي استثمار أو دخل متحقق من أي أدوات مالية مرتبطة بها، تم نقاشها في هذا التقرير البحثي، وبعملة غير الدولار الأمريكي، تكون خاضعة لتقلبات أسعار صرف العملات التي ربما يكون لها تأثيرات إيجابية أو سلبية على قيمة أو الربح المتوقع من تلك الأوراق المالية أو الأدوات المالية المرتبطة بها.

إن الأداء الماضي، ليس بالضرورة أن يكون دليلاً ومرشداً للأداء المستقبلي، كما أن شركة الراجحي المالية لا تقدم تعهداً أو ضماناً، صريحاً أو ضمنياً، في ما يتعلق بالأداء المستقبلي. وقد يشهد الربح من الاستثمارات تنديباً. كذلك، فإن سعر أو قيمة الاستثمارات التي يرتبط بها هذا التقرير البحثي، سواء بشكل مباشر أو غير مباشر، ربما يهبط أو يرتفع بشكل مغاير لمصالح المستثمرين. وقد تصبح أي توصية أو رأي متضمن في هذا التقرير البحثي، قديمة نتيجة للتغيرات التي تحدث في البيئة التي تعمل فيها الجهة المصدرة للأوراق المالية التي تخضع للتحليل، بالإضافة إلى التغيرات التي تطرأ على التقديرات والتنبؤات والافتراضات ومنهجية التقييم المستخدمة في هذا التقرير.

ولا يسمح بنسخ أو إرسال أو استخراج نسخ طبق الأصل، لأي جزء من محتويات هذا التقرير البحثي، بأي شكل أو بأي طريقة، بدون الموافقة الخطية المسبقة من شركة الراجحي، كما أن الراجحي لا تقبل أي مسؤولية أيًا كان نوعها، عن الأفعال التي تصدر عن الغير، في ما يتعلق بهذا الموضوع. لقد تم اعداد وثيقة البحث هذه، بواسطة شركة الراجحي المالية ("الراجحي المالية") ومقرها الرياض، المملكة العربية السعودية. وقد تم اعدادها ليتم استخدامها اعتماداً على ما يتبعها من الراجحي المالية ولا يجوز اعادة توزيعها أو اعادة إرسالها أو الإفصاح عنها، كلياً أو جزئياً، أو بأي شكل أو طريقة، بدون الموافقة المكتوبة الصريحة من شركة الراجحي المالية. إن استلامكم واستعراضكم لهذه الوثيقة البحثية، يمثل موافقتكم على عدم اعادة توزيع أو إرسال أو الإفصاح للآخرين عن المحتويات أو الآراء أو الملخصات أو المعلومات التي تشتمل عليها هذه الوثيقة، قبل أن يتم الإفصاح بشكل عام، عن هذه المعلومات من قبل شركة الراجحي المالية. لقد تم الحصول على المعلومات التي تشتمل عليها هذه الوثيقة، من مصادر عامة متنوعة يعتقد بأنها موثوقة، ولكننا لا نضمن دقتها. إن شركة الراجحي المالية لا تقدم أي تعهدات أو ضمانات (صريحة أو ضمنية)، في ما يتعلق بالبيانات والمعلومات المقدمة، كما أن شركة الراجحي المالية، لا تتعهد بأن محتويات هذه الوثيقة من المعلومات مكتملة، أو خالية من أي أخطاء، أو أنها غير مضللة، أو أنها مناسبة لأي غرض محدد. وتوفر وثيقة البحث هذه معلومات عامة فقط. ولا تشكل المعلومات أو أي رأي معين عنه، عرضاً أو دعوة للعمل أو تقديم عرض، لشراء أو بيع أي أوراق مالية أو منتجات استثمارية أخرى ترتبط بتلك الأوراق المالية أو الاستثمارات. ولا يقصد منها تقديم نصيحة بشأن الاستثمار الشخصي كما أنها لا تأخذ في الاعتبار الأهداف الاستثمارية المحددة والوضع المالي والاحتياجات الخاصة بأي شخص معين ربما يحصل على هذه الوثيقة.

وينبغي على المستثمرين البحث عن الاستشارة المالية أو القانونية أو الخاصة بالضرائب، في ما يتعلق بملءمة الاستثمار في أي أوراق مالية أو الاستثمارات الأخرى أو الاستراتيجيات الاستثمارية التي تم نقاشها أو التوصية بها في هذه الوثيقة البحثية، كما يجب عليهم أن يفهموا أن البيانات أو الإفادات المتعلقة بالفرص المستقبلية ربما لا تتحقق. وينبغي على المستثمرين أن ينتبهوا إلى أن الربح المتوقع من تلك الأوراق المالية أو الاستثمارات الأخرى، إذا وجد، قد يتذبذب وأن سعر أو قيمة تلك الأوراق المالية والاستثمارات ربما يرتفع أو يهبط. ويمكن أن يكون للتقلبات التي تحدث في أسعار صرف العملات تأثيرات عكسية على قيمة أو سعر أو الربح المتوقع من، استثمارات محددة. ووفقاً لذلك، ربما يحصل المستثمرون على مبالغ أقل من أصل المبالغ التي استثمروها. وربما يكون للراجحي المالية أو لموظفيها أو لوكالة أو أكثر من شركاتها التابعة (يشمل ذلك محلي البحوث)، مصلحة مالية في الأوراق المالية للمصدر (المصدرين) أو في استثمارات ذات صلة، بما في ذلك المراكز المغطاة أو المراكز المكشوفة في الأوراق المالية أو الضمانات أو حقوق الخيارات المستقبلية أو عقود الخيار أو المشتقات المالية أو الأدوات المالية الاستثمارية الأخرى. وربما تقوم شركة الراجحي المالية أو الشركات التابعة لها، من وقت لآخر، بأعمال مصرفية استثمارية أو خدمات أخرى، لجذب أعمال مصرفية استثمارية أو أعمال أخرى من، أي شركة جرى ذكرها في هذه الوثيقة البحثية. وسوف لن تكون الراجحي المالية، وكذلك شركاتها التابعة وموظفيها، خاضعة لأي خسارة أو أضرار، مباشرة أو غير مباشرة أو تبعية، قد تنشأ، بصورة مباشرة أو غير مباشرة، عن أي استخدام للمعلومات التي تتضمنها هذه الوثيقة البحثية.

إن وثيقة البحث هذه، وأي توصيات تشتمل عليها، تخضع للتغيير بدون اخطار مسبق. ولا تتحمل شركة الراجحي المالية أية مسؤولية عن تحديث المعلومات الواردة في وثيقة البحث هذه. كما لا يسمح أيضاً بتغيير أو اصدار نسخة طبق الأصل أو إرسال أو توزيع، كل أو أي جزء من وثيقة البحث هذه، بأي شكل أو بأي وسيلة. وهذه الوثيقة البحثية، غير موجهة إلى، أو يعتمد توزيعها إلى أو استخدامها بواسطة، أي شخص أو كيان يكون مواطناً أو يقيم في أو يقع مقره في أي دولة أو ولاية أو دولة أو أي اختصاص تشريعي آخر، يكون فيها هذا التوزيع أو النشر أو توفير الوثيقة أو استخدامها، مخالفاً للقانون، أو ربما يجعل الراجحي المالية أو أي واحدة من شركاتها التابعة، عرضة لأي متطلبات تسجيل أو ترخيص في اطار ذلك الاختصاص التشريعي.



## إخلاء المسؤولية

أعدت وثيقة البحث هذه من قبل شركة الراجحي المالية "الراجحي المالية"، الرياض، المملكة العربية السعودية للاستخدام العام من عملاء شركة الراجحي المالية ولا يجوز إعادة توزيعها أو إعادة إرسالها أو الإفصاح عنها، كليا أو جزئيا، أو بأي شكل أو طريقة، دون موافقة كتابية صريحة من شركة الراجحي المالية. إن استلام هذه الوثيقة والإطلاع عليها يعتبر بمثابة موافقة من جانبكم على عدم إعادة توزيع أو إعادة إرسال أو الإفصاح للآخرين عما تتضمنه من محتويات وأراء، واستنتاجات أو معلومات قبل نشر تلك المعلومات للعموم من جانب شركة الراجحي المالية. وقد تم الحصول على المعلومات الواردة في هذه الوثيقة من مصادر عامة مختلفة يعتقد أنها معلومات موثوقة لكننا لا نضمن دقتها. وشركة الراجحي المالية لا تقدم أية إقرارات أو ضمانات (صريحة أو ضمنية) بشأن البيانات والمعلومات المقدمة كما أنها لا تقر بأن المعلومات التي تتضمنها هذه الوثيقة هي معلومات كاملة أو خالية من أي خطأ أو غير مضللة أو أنها تصلح لأي عرض محدد. فوثيقة البحث هذه إنما تقدم معلومات عامة فقط. كما أنه لا المعلومات ولا أي رأي وارد في هذه الوثيقة يشكل عرضا أو دعوة لتقديم عرض لشراء أو بيع أي أوراق مالية أو غيرها من المنتجات الاستثمارية ذات الصلة بتلك الأوراق المالية أو الاستثمارات. وليس الغرض من هذه الوثيقة تقديم مشورة شخصية في مجال الاستثمار كما أنها لا تأخذ في الاعتبار الأهداف الاستثمارية أو الوضع المالي أو الاحتياجات المحددة لأي شخص معين قد يستلم هذه الوثيقة.

ينبغي للمستثمرين السعي للحصول على المشورة المالية أو القانونية أو الضريبية بشأن مدى ملاءمة الاستثمار في أي أوراق مالية، أو استثمار آخر أو أية استراتيجيات استثمار جرت مناقشتها أو التوصية بها في هذه الوثيقة، وينبغي للمستثمرين تفهم أن البيانات المتعلقة بالتوقعات المستقبلية الوارد في هذه الوثيقة قد لا تتحقق. كذلك ينبغي للمستثمرين ملاحظة أن الدخل من أوراق مالية من هذا النوع أو غيرها من الاستثمارات، إن وجد، قد يتعرض للتقلبات وبأن سعر أو قيمة تلك الأوراق المالية والاستثمارات يكون عرضة للارتفاع أو الانخفاض. كما أن التقلبات في أسعار الصرف قد يكون لها آثار سلبية على قيمة أو ثمن، أو الدخل المتأتي من استثمارات معينة. وبناء عليه، يمكن للمستثمرين أن يحصلوا على عائد يكون أقل من مبلغ رأسمالهم المستثمر أساسا. ويجوز أن يكون لشركة الراجحي المالية أو المسؤولين فيها أو واحد أو أكثر من الشركات الفرعية التابعة لها (بما في ذلك محلي البحث) مصلحة مالية في الأوراق المالية للجهة أو الجهات المصدرة لتلك الأوراق المالية أو الاستثمارات ذات العلاقة، بما في ذلك المراكز طويلة أو قصيرة الأجل في الأوراق المالية، وخيارات شراء الأسهم أو العقود الأجلية أو الخيارات الأخرى أو المشتقات، أو غيرها من الأدوات المالية. كما يجوز لشركة الراجحي المالية أو الشركات التابعة لها أن تقوم من وقت لآخر بإداء الخدمات المصرفية الاستثمارية أو غيرها من الخدمات أو السعي لتأمين الخدمات المصرفية الاستثمارية أو غيرها من الأعمال من أي شركة من الشركات المذكورة في هذه الوثيقة من وثائق البحث. وشركة الراجحي المالية، بما في ذلك الشركات التابعة لها وموظفيها، لا تكون مسؤولة عن أي أضرار مباشرة أو غير مباشرة أو خسارة أو أضرار أخرى قد تنشأ، بصورة مباشرة أو غير مباشرة، من أي استخدام للمعلومات الواردة في هذه الوثيقة من وثائق البحث. وتخضع هذه الوثيقة من وثائق البحث وأية توصيات واردة فيها للتغيير دون إشعار مسبق. وشركة الراجحي المالية لا تتحمل أي مسؤولية عن تحديث المعلومات الواردة في هذه الوثيقة من وثائق البحث. ولا يجوز تغيير أو استنساخ أو إرسال أو توزيع هذه الوثيقة من وثائق البحث كليا أو جزئيا بأي شكل أو بأي وسيلة. كما يراعى أن هذه الوثيقة من وثائق البحث ليست موجهة إلى أو معدة للتوزيع أو استخدامها من قبل أي شخص أو كيان سواء كان مواطنا أو مقيما في أي مكان أو دولة أو بلد أو أية ولاية قضائية أخرى، حيثما يكون مثل هذا التوزيع أو النشر أو توافر أو استخدام هذه الوثيقة مخالفا للقانون أو يتطلب من شركة الراجحي المالية أو أي من فروعها القيام بأي تسجيل أو استيفاء أي شرط من شروط الترخيص ضمن ذلك البلد أو تلك الولاية القضائية.

## للاتصال

شركة الراجحي المالية  
إدارة البحوث

المكتب الرئيسي، طريق الملك فهد

صندوق البريد 5561، الرياض 11432

المملكة العربية السعودية

البريد الإلكتروني:

research@alrajhi-capital.com

تم ترخيص شركة الراجحي المالية من قبل هيئة السوق المالية السعودية، بموجب ترخيص رقم 07068/ 37

الراجحي المالية  
Al Rajhi Capital

