

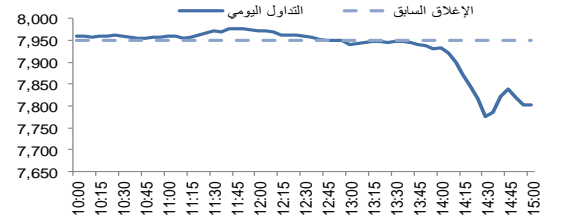


إدارة البحوث

research@alrajhi-capital.com
هاتف: +966 11 211 9449

نظرة على الأسواق العالمية

مؤشر تداول	7,802.7	-1.87%
قيمة التداول (مليون الريالات)	5,872.2	48%
حركة تداول خلال اليوم		



المؤشرات الإقليمية الرئيسية	إغلاق	يوم واحد %	الاسبوع حتى تاريخه %	العام حتى تاريخه %
تداول	7,803	-1.9	-1.9	8.0
سوق قطر	9,015	0.1	2.5	5.8
بورصة الكويت	4,889	0.5	1.4	NA
سوق أبوظبي	4,690	-0.5	0.0	6.6
سوق دبي المالي	3,133	1.4	1.6	-7.0
سوق مسقط	4,790	0.0	-0.2	-6.1
سوق البحرين	1,289	0.1	0.5	-3.2
ام اس سي الخليجي	515	-0.8	-0.3	7.4

السلع والعملات الرئيسية	إغلاق	يوم واحد %	الاسبوع حتى تاريخه %	العام حتى تاريخه %
الذهب	1,351	-0.2	1.3	3.7
الفضة	16.66	-0.1	1.7	-1.6
برنت	72.31	0.3	7.7	9.9
سلة أوبك	66.96	2.9	3.3	3.9
اليورو	1.24	0.0	0.7	3.0
مؤشر الدولار الأمريكي	89.56	0.0	-0.6	-2.8
الين الياباني	106.880	-0.1	0.0	5.4

المؤشرات العالمية الرئيسية	إغلاق	يوم واحد %	الاسبوع حتى تاريخه %	العام حتى تاريخه %
داو جونز الصناعي	24,189	-0.9	1.1	-2.1
اس اند بي 500	2,642	-0.6	1.4	-1.2
نيكياي 225	21,680	0.0	0.5	-4.8
هانغ سنغ	30,918	0.1	3.6	3.3
فرنسي 100	7,257	-0.1	1.0	-5.6
كالك 40	5,278	-0.6	0.4	-0.7
ام اس سي اي العالمي	2,083	-0.4	1.5	-1.0
ام اس سي اي ايه ام	1,176	0.0	1.2	1.5

أسعار الفائدة	شهر واحد	شهور 3	شهر 12	التغير 3 ش
ليبور (بالدولار)	1.89	2.34	2.70	1.18
سيبور (ريال سعودي)	2.04	2.31	2.71	0.58
اييور (درهم اماراتي)	1.91	2.40	2.91	0.93

12/Apr/2018 8:44 AM

مصدر البيانات: بلومبرج
محدث كما في

- انخفضت أسواق الأسهم الأمريكية يوم الأربعاء، بسبب المخاوف الجيوسياسية في سوريا. بالإضافة الى ذلك، اشار محضر اجتماع اللجنة الفيدرالية للسوق المفتوح الى نظرة متشددة لرفع اسعار الفائدة، حيث خفضت معنويات المستثمرين. وانخفض مؤشر داو جونز بنسبة ٠,٩٪، بينما انخفض مؤشر اس اند بي ٥٠٠ بنسبة ٠,٦٪، بسبب اسهم الاتصالات والمالية. وانخفض مؤشر ناسداك المركب بنسبة ٠,٤٪. من ناحية اقتصادية، كانت بيانات تضخم المستهلك متماشية مع التوقعات (+٢,٤٪ على اساس سنوي في مارس).
- انخفضت الأسواق الأوروبية يوم الأربعاء، بسبب المخاوف من الولايات المتحدة عمل عسكري ضد سوريا. وانخفض مؤشر داكس بنسبة ٠,٨٪، بسبب اسهم الصناعة، بينما انخفض مؤشر كاك ٤٠ بنسبة ٠,٦٪، بسبب قطاعي الرعاية الصحية والمواد الأساسية. وانخفض ايضا مؤشر فنتسي ١٠٠ بنسبة ٠,١٪. وفي الوقت نفسه، جاءت بيانات الانتاج الصناعي في المملكة المتحدة ادنى من المتوقع (+٢,٥٪ على اساس سنوي في فبراير مقابل +٣,٣٪ على اساس سنوي للاجماع).
- ارتفعت معظم أسواق الاسهم في منطقة دول مجلس التعاون الخليجي يوم امس. وارتفع سوق دبي بنسبة ١,٤٪، مدفوعا بالاسهم العقارية، بينما ارتفع سوق الكويت بنسبة ٠,٥٪. وارتفع هامشيا سوق قطر وسوق البحرين وسوق عمان بنسبة ٠,١٪ لكل منهم. في حين انخفض سوق ابوظبي بنسبة ٠,٥٪، متأثرا ببנק ابوظبي الاول.
- تتداول معظم الأسواق الآسيوية في المنطقة الحمراء صباح اليوم، وتتبع اخبار السلبية من الدول الغربية. وانخفض مؤشر شنغهاي المركب ومؤشر هانغ سنغ بنسبة ٠,٦٪ و ٠,٣٪ على التوالي، بينما انخفض مؤشر نيكياي ٢٢٥ بنسبة ٠,٢٪، في حين يتداول مؤشر كوسبي دون تغيير.
- ارتفع خام برنت بنسبة ١,٤٪ يوم الأربعاء، بسبب المخاوف الجيوسياسية في الشرق الأوسط. واغلقت عقود الخام الرئيسية خام برنت وخام غرب تكساس الوسيط عند ٧٢,٠٦ دولار (+١,٤٪) و ٦٦,٨٢ دولار (+٢,٠٪) على التوالي.

نظرة على السوق السعودي

- فقد المؤشر العام لسوق الاسهم السعودية "تداول" ١٤٨,٦٨ نقطة او انخفض بنسبة ١,٨٧٪ واغلق عند مستوى ٧,٨٠٢,٧٤ نقطة. واغلقت جميع المؤشرات العشرية على انخفاض. وكانت نسبة الارتفاع الى الانخفاض ١٧٣١٨. وكانت قيمة التداول ٥,٩ مليار ريال.
- الجزيرة تكافل تعلن عن توزيع ارباح نقدية بنسبة ٧٪ عن العام المالي ٢٠١٧: اوصى مجلس ادارة شركة الجزيرة تكافل بتوزيع ارباح نقدية بنسبة ٧٪ عن العام المالي ٢٠١٧ بواقع ٠,٧ ريال للسهم الواحد وبلغ اجمالي المبالغ الموزعة ٢٤,٥ مليون ريال. (تداول)
- بنك الانماء يوافق على توزيع ارباح نقدية بواقع ٠,٨ ريال للسهم عن العام المالي ٢٠١٧: وافقت الجمعية العامة العادية لبنك الانماء على توزيع ارباح نقدية بنسبة ٨٪ عن العام المالي ٢٠١٧ بواقع ٠,٨ ريال للسهم الواحد وبلغ اجمالي المبالغ الموزعة ١,١٩ مليار ريال. (تداول)
- الفالح: المملكة لن تجلس بلا حراك و تسمح لشكل اخر من وفرة امدادات النفط: قال خالد الفالح وزير الطاقة السعودي ان المملكة لن تجلس بلا حراك وتسمح بظهور امداد اخر، ولكنها لا تريد ان ترفع أسعار النفط الى "مستويات غير معقولة". واضاف ان وفرة امدادات التي بدأت في منتصف ٢٠١٤ تم ازالتها. (رويترز)




تداول - الأسهم الأكثر ارتفاعاً/انخفاضاً

الشركة	آخر سعر	التغير %	حجم التداول (بالملايين)	قيمة التداول (مليون ريال)
البنك السعودي الفرنسي	29.35	0.7	0.430	12.61
حلواني	55.89	0.5	0.079	4.48
عسير	11.42	0.4	2.011	23.47
اسمنت المنطقة الشرقية	25.78	0.3	0.084	2.15
مشاركة ريت	8.63	0.2	0.122	1.06

الشركة	آخر سعر	التغير %	حجم التداول (بالملايين)	قيمة التداول (مليون ريال)
الإقامة طوكيو مارين	23.3	-7.2	0.336	8.11
صناعة الورق	8.4	-6.1	3.265	28.09
الاتحاد التجاري للتأمين	21.3	-6.0	0.483	10.56
المتحدة للتأمين	19.8	-5.8	1.372	27.77
الباحة للإستثمار والتنمية	20.4	-5.4	0.176	3.72

تداول - أداء قطاعات الرسملة الكبيرة (وزن كبير في المؤشر من 10%)

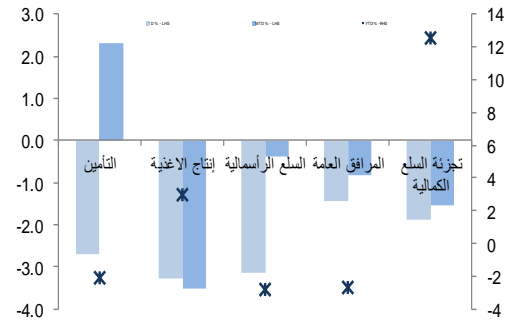


تداول - الأسهم الأكثر رفعا/خفضا للمؤشر

الشركة	آخر سعر	التغير %	حجم التداول (بالملايين)	قيمة التداول (مليون ريال)
البنك السعودي الفرنسي	29.35	0.7	1.3	0.43
بترو راينغ	26.13	0.2	0.1	4.70
اسمنت المنطقة الشرقية	25.78	0.3	0.1	0.08
حلواني	55.89	0.5	0.0	0.08
عسير	11.42	0.4	0.0	2.01

الشركة	آخر سعر	التغير %	حجم التداول (بالملايين)	قيمة التداول (مليون ريال)
البنك الأهلي التجاري	64.50	-2.3	-10.6	72.62
مصرف الراجحي	76.34	-1.0	-10.5	338.51
مصرف الإنماء	20.64	-3.7	-8.8	583.35
صافولا	41.35	-4.1	-6.9	17.73
جبل عمر	47.83	-2.1	-5.7	15.47


تداول - أداء قطاعات الرسملة المتوسطة (وزن متوسط في المؤشر بين 5% - 10%)



تداول - الأسهم الأعلى من حيث أحجام التداول

الشركة	آخر سعر	التغير %	حجم التداول (بالملايين)	قيمة التداول (مليون ريال)
دار الأركان	12.82	-0.1	89.858	1168.81
مصرف الإنماء	20.64	-3.7	28.085	583.35
كيان	13.74	-3.7	17.514	244.56
بنك الجزيرة	11.92	-2.2	8.393	101.56
سابك	117.48	-0.6	8.071	955.38
بترو راينغ	26.13	0.2	4.702	124.14
مصرف الراجحي	76.34	-1.0	4.393	338.51
موبايلي	15.04	-4.0	4.028	61.71
زين السعودية	7.08	-1.7	3.354	23.93
صناعة الورق	8.38	-6.1	3.265	28.09

تداول - أداء قطاعات الرسملة الصغيرة (وزن صغير في المؤشر من 5%)



تداول - أسهم قريبة من أعلى مستوى ل 52 اسبوع

الشركة	آخر سعر	ادنى ل 52 اسبوع	التغير %	قيمة التداول (مليون ريال)
إتحاد عذيب	5.87	5.85	0.3%	0.000
الراجحي ريت	8.89	8.85	0.5%	3.393
جبل عمر	47.83	47.50	0.7%	15.468
اسمنت البمامة	15.92	15.80	0.8%	7.528
طيبة القابضة	30.78	30.40	1.3%	5.420

تداول - أسهم قريبة من أعلى مستوى ل 52 اسبوع

الشركة	آخر سعر	أعلى ل 52 اسبوع	التغير %	قيمة التداول (مليون ريال)
سابك	117.48	120.00	2.1%	955.382
الصحراء للبتر وكيموايت	18.08	18.54	2.5%	55.779
مجموعة سامبا	26.86	27.55	2.6%	55.461
الاتصالات السعودية	82.81	85.00	2.6%	11.840
بنك الرياض	13.79	14.20	3.0%	8.850

مصدر البيانات: الراجحي المالية، بلومبرج



ملخص الشركات الواقعة تحت تغطيتنا

عائد التوزيعات (%) 2017	قيمة المنشأة/ EBITDA (مرة)			السعر/للربح (مرة)			متوسط التداول اليوم (مليون ريال)	التغير (%)	السعر المستهدف	سعر الاطلاق	القيمة السوقية (مليون ريال)	(ريال سعودي)
	2018E	2017A	2016A	2018E	2017A	2016A						
	المواد الأساسية											
3.6%	8.4x	8.0x	7.3x	17.6x	19.1x	14.9x	539.3	(10.62)	105.00	117.48	352,440	سابك
2.3%	7.5x	8.1x	8.8x	12.5x	18.6x	15.9x	26.0	(16.33)	18.50	22.11	8,107	سيكيم
2.6%	15.1x	20.6x	23.6x	19.9x	32.6x	35.4x	18.9	(9.34)	62.00	68.39	28,496	سافكو
0.0%	9.9x	24.3x	25.6x	18.4x	18.0x	16.3x	41.5	(22.32)	15.00	19.31	12,917	التصنيع
4.6%	10.0x	8.9x	8.4x	15.1x	17.1x	12.8x	24.2	(5.12)	68.00	71.67	40,314	ينساب
5.8%	12.8x	11.4x	11.7x	16.1x	15.1x	14.3x	17.6	(2.49)	47.00	48.20	9,485	المتقدمة
12.5%	8.3x	8.8x	10.2x	12.5x	12.2x	17.0x	7.7	12.64	36.00	31.96	3,196	اسمنت العربية
0.0%	11.7x	13.3x	13.4x	36.8x	29.5x	42.3x	3.6	6.78	17.00	15.92	3,224	اسمنت اليمامة
7.8%	12.2x	11.3x	16.3x	17.0x	17.4x	24.1x	9.4	(18.45)	42.00	51.50	7,880	اسمنت اسعودية
7.0%	10.4x	10.5x	16.8x	16.1x	14.7x	24.0x	2.8	6.59	44.00	41.28	3,715	اسمنت القصيم
6.7%	8.0x	10.2x	12.0x	11.9x	14.8x	20.0x	11.6	13.48	34.00	29.96	4,719	اسمنت ينبع
3.7%	11.4x	12.7x	20.7x	16.6x	15.3x	31.2x	6.7	9.07	44.00	40.34	5,648	اسمنت الجنوبية
0.0%	15.9x	22.0x	18.9x	51.2x	86.4x	NM	29.4	(17.44)	43.50	52.69	61,567	معادن
	الاتصالات											
4.8%	7.9x	6.7x	7.1x	14.9x	16.3x	14.3x	24.8	(5.20)	78.50	82.81	165,620	الاتصالات السعودية
0.0%	6.6x	6.7x	9.0x	NM	NM	NM	37.4	(10.90)	13.40	15.04	11,581	موبايلي
0.0%	5.4x	5.6x	6.3x	-73.2x	NM	NM	20.9	3.11	7.30	7.08	4,133	زين
	الغذاء والزراعة											
1.3%	14.3x	14.4x	14.7x	25.2x	25.9x	25.7x	31.8	(14.64)	48.20	56.47	56,470	المرعي
2.4%	13.6x	33.6x	NM	23.0x	21.5x	NM	15.5	(2.78)	40.20	41.35	22,080	صافولا
4.4%	11.1x	11.6x	13.7x	14.5x	15.3x	18.1x	11.0	UR	NA	47.36	3,063	هرفي
6.8%	11.0x	NM	14.3x	12.7x	13.8x	18.0x	13.1	9.54	89.00	81.25	6,663	التنوين
	التجزئة											
3.6%	16.6x	14.8x	11.6x	16.9x	17.9x	12.0x	11.9	(4.09)	165.30	172.35	15,512	جرير
0.0%	8.1x	9.7x	11.4x	10.8x	14.2x	19.8x	14.4	51.23	40.00	26.45	5,555	فواز الحكير
3.2%	13.5x	11.4x	9.9x	19.2x	15.8x	9.9x	11.2	(5.00)	149.60	157.48	7,087	العثيم
2.8%	16.1x	11.0x	4.4x	22.6x	21.7x	NM	22.1	(16.99)	60.30	72.64	3,051	اكسترا
0.0%	NM	NM	29.0x	NM	NM	-6.2x	4.5	11.55	11.30	10.13	638	شاكر
	الرعاية الصحية											
2.3%	19.3x	17.4x	16.0x	23.8x	21.4x	19.0x	6.5	7.37	115.00	107.11	6,319	نلة
1.6%	18.4x	17.2x	16.8x	24.6x	27.2x	22.0x	7.8	(7.01)	170.00	182.81	9,141	المواساة
1.7%	15.1x	11.8x	17.8x	24.6x	30.8x	31.8x	18.5	(12.98)	51.00	58.61	2,629	رعاية
2.1%	20.9x	24.5x	28.6x	34.4x	40.0x	46.1x	15.9	8.27	39.00	36.02	4,322	الحمادي
	أخرى											
4.7%	9.2x	10.9x	12.7x	12.0x	15.6x	21.4x	18.6	UR	NA	31.69	12,478	البحري

المصدر: بلومبرج ، الراجحي المالية.



أداء الاسواق الخليجية

الدولة	اخر اغلاق	التغير في المؤشر %			رسملة السوق بليون ريال	حجم التداول مليون سهم	قيمة التداول مليون دولار	السعر/الربح 12M	سعر/ق دفترية أسعار جارية	عائد توزيعات 12M (%)
		يوم واحد	شهر واحد	العام لتاريخه						
تداول	7,803	-1.9	-0.9	8.0	498	1,564	17.2	1.7	3.3	
بورصة قطر	9,015	0.1	5.1	5.8	106	67	13.4	1.3	4.9	
سوق دبي	3,133	1.4	0.8	-7.0	83	50	-	1.1	5.8	
سوق ابو ظبي	4,690	-0.5	2.3	6.6	130	37	12.0	1.3	5.0	
سوق الكويت	4,889	0.5	NA	NA	58	44	15.0	1.5	3.9	
سوق مسقط	4,790	0.0	0.3	-6.1	13	4	12.3	1.0	5.0	
سوق البحرين	1,289	0.1	-2.2	-3.2	20	3	8.7	0.8	6.3	

أداء الاسواق الناشئة

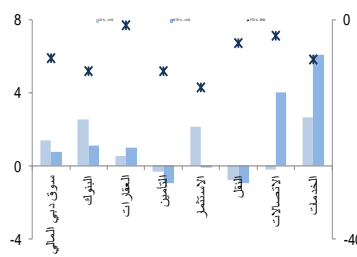
الدولة	اخر اغلاق	التغير في المؤشر %			رسملة السوق بليون ريال	حجم التداول مليون سهم	قيمة التداول مليون دولار	السعر/الربح 12M	سعر/ق دفترية أسعار جارية	عائد توزيعات 12M (%)
		يوم واحد	شهر واحد	العام لتاريخه						
البرازيل	85,246	0.9	-0.1	11.6	786	347	2,428	21.5	1.9	2.9
جمهورية التشيك	1,124	-0.1	0.0	4.3	62	2	25	13.2	1.4	5.1
اليونان	799	-1.4	2.4	-0.4	62	30	61	23.6	0.7	2.2
هنغاريا	37,972	0.2	1.9	-3.6	31	5	42	11.1	1.5	2.3
ماليزيا	1,869	0.0	0.3	4.0	293	141	285	17.6	1.8	3.3
المكسيك	48,532	0.4	5.2	-1.7	326	163	375	18.9	2.8	2.2
جنوب افريقيا	56,170	-1.0	1.3	-5.6	967	278	1,491	16.9	2.0	3.2
تاوان	10,942	-0.3	0.2	2.8	1,124	2,576	4,084	15.5	1.8	3.7
تايلاند	1,767	0.2	-0.5	0.8	567	2,940	1,557	17.7	2.1	2.9
تركيا	109,253	-1.3	-4.9	-5.3	165	1,475	2,167	8.7	1.3	3.6
تشيلي	5,614	0.1	1.3	0.9	219	375	122	21.8	1.8	2.2
الصين	3,919	-0.5	0.5	-2.8	4,662	11,193	22,353	15.5	2.0	1.9
كولومبيا	1,560	0.8	7.2	3.1	126	54	148	17.3	1.4	2.3
مصر	1,702	0.0	2.6	18.5	28	377	115	13.9	2.2	2.1
الهند	10,417	0.1	3.0	-1.1	1,158	253	1,774	22.6	3.1	1.3
اندونيسيا	6,316	-0.7	2.1	-0.6	516	7,275	450	22.3	2.6	2.0
الكويت	4,889	0.5	NA	NA	58	26	44	15.0	1.5	3.9
باكستان	46,486	0.0	2.0	14.9	70	106	63	10.4	1.7	5.1
البيرو	1,917	0.0	4.4	15.0	67	1	28	18.6	2.9	2.8
الفلبين	7,975	0.4	-0.1	-6.8	187	93	75	21.5	2.4	1.6
قطر	9,015	0.1	5.1	5.8	106	6	67	13.4	1.3	4.9
روسيا	1,084	-0.7	-13.3	-6.1	512	47,919	1,553	7.1	0.7	5.1
الامارات	4,690	-0.5	2.3	6.6	130	71	37	12.0	1.3	5.0
مؤشر فوتسي	576	0.0	0.6	1.7	9,910	59,908	23,332	16.1	1.9	2.6

دبي - الاسهم الأكثر ارتفاعا/ انخفاضاً

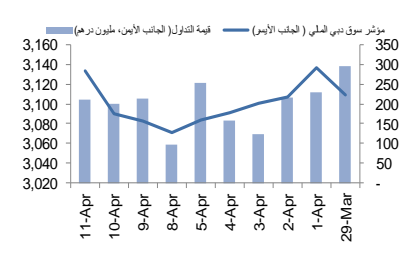
الشركة	اخر سعر	التغير %	حجم التداول (بالملايين)
الخليجية للاستثمارات العامة	0.28	8.1	8.20
الوطنية للتبريد المركزي	1.70	5.6	2.17
إعمار العقارية	5.93	4.8	9.27
إعمار مولز	2.18	3.3	2.95
سوق دبي المالي	1.02	2.8	4.70

الشركة	اخر سعر	التغير %	حجم التداول (بالملايين)
الإسمنت الوطنية	3.06	-10.0	0.02
تكاثل الإمارات	1.73	-9.9	0.00
دبي الإسلامية للتأمين - أمان	0.68	-3.3	0.19
العربية للطيران	1.19	-1.7	3.95
ماركا	0.46	-1.1	1.43

دبي - أداء القطاعات



دبي - اتجاه النشاط (العشرة أيام الأخيرة)



مصدر البيانات: الراجحي المالية، بلومبرج

فضلاً أنظر الصفحة قبل الأخيرة للاطلاع على بعض الإفصاحات الإضافية الهامة. شركة الراجحي المالية (الراجحي)، هي وسيط-متعامل أجنبي غير مسجل في الولايات المتحدة الأمريكية. وإدارة البحوث في الراجحي المالية تضم محللي بحوث أو محللين باحثين، غير مسجلين في الولايات المتحدة الأمريكية. ويتم توزيع بحوث الراجحي في الولايات المتحدة الأمريكية بموجب القاعدة رقم 15-6 من قانون تبادل الأوراق المالية لعام 1934 الصادر، فقط بواسطة مؤسسة روزنبلات سيكوريتيز Rosenblatt Securities، وهي مؤسسة مسجلة في هيئة تبادل الأوراق المالية الأمريكية كما أنها متعامل وسيط عضو في هيئة تنظيم القطاع المالي الأمريكية FINRA.



أبوظبي - الاسهم الأكثر ارتفاعا/ انخفاضاً

الشركة	آخر سعر	التغير %	حجم التداول (بالملايين)
الإتحاد للتأمين	1.50	13.6	0.070
إسمنت رأس الخيمة	0.77	8.5	0.069
أبوظبي الوطنية للطاقة	1.05	7.1	34.353
بنك أبوظبي التجاري	7.18	3.6	5.183
بنك الإتحاد الوطني	3.81	2.7	2.931

الشركة	آخر سعر	التغير %	حجم التداول (بالملايين)
الإمارات للتأمين	6.30	-10.0	0.435
البنك التجاري الدولي	0.65	-9.7	0.001
رأس الخيمة للإسمنت الأبيض	0.85	-9.6	0.026
الهلال الأخضر للتأمين	0.86	-9.5	0.002
أبوظبي لمواد البناء	0.46	-8.0	0.019

قطر - الاسهم الأكثر ارتفاعا/ انخفاضاً

الشركة	آخر سعر	التغير %	حجم التداول (بالملايين)
البنك التجاري القطري	34.85	2.5	0.355
الخليج الدولية	20.59	2.4	0.493
بروة	33.88	1.0	0.337
الدولي	53.00	0.6	0.102
بنك قطر الوطني	143.99	0.6	0.299

الشركة	آخر سعر	التغير %	حجم التداول (بالملايين)
عقد الاستثمار	5.61	-1.9	0.201
المتحدة للتنمية	14.36	-1.9	0.479
الملاحة	52.03	-1.6	0.034
ناقلات	14.95	-1.3	0.618
بنك الدوحة	25.55	-0.8	0.723

الكويت - الاسهم الأكثر ارتفاعا / انخفاضاً

الشركة	آخر سعر	التغير %	حجم التداول (بالملايين)
بنك بوبيان	463	3.4	1.480
بيت التمويل الخليجي	110	1.9	0.000
بوبيان للتبروكيمياويات	767	1.6	1.020
NA	234	1.3	0.688
الأهلي الكويتي	185	1.1	1.217

الشركة	آخر سعر	التغير %	حجم التداول (بالملايين)
بنك الكويت الدولي	218	-0.9	1.675
أجيابتي للمخازن العمومية	845	-0.6	0.351
العماني	690	-0.6	0.030
بنك الخليج	251	-0.4	0.977
NA	NA	NA	NA

عمان - الاسهم الأكثر ارتفاعا / انخفاضاً

الشركة	آخر سعر	التغير %	حجم التداول (بالملايين)
اتصالات قطر	0.496	2.9	0.184
الخارج الدولية للكيماويات	0.212	1.9	0.014
الاسماك العمانية	0.127	0.8	0.847
بنك صحر	0.148	0.7	1.330
الأدوار القابضة	0.162	0.6	0.072

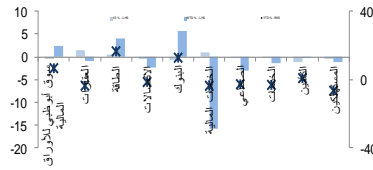
الشركة	آخر سعر	التغير %	حجم التداول (بالملايين)
صناعة الكابلات العمانية	0.900	-6.3	0.075
المدينة إستثمار	0.057	-3.4	0.183
الجزيرة للخدمات	0.185	-2.1	0.124
المدينة تكافل	0.100	-2.0	3.457
بنك العز الاسلامي	0.081	-1.2	0.185

البحرين - الاسهم الأكثر ارتفاعا / انخفاضاً

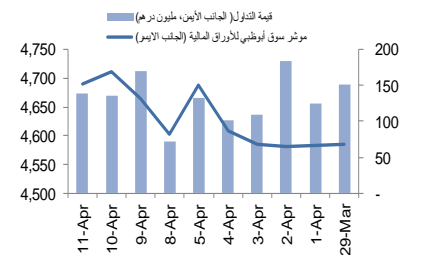
الشركة	آخر سعر	التغير %	حجم التداول (بالملايين)
ناس	0.105	5.0	0.053
المنديوم البحرين	0.575	1.8	1.075
بيت التمويل الخليجي	0.360	1.4	0.165
بنك البحرين والكويت	0.450	0.5	0.010
NA	NA	NA	NA

الشركة	آخر سعر	التغير %	حجم التداول (بالملايين)
عقارات السيف	0.208	-2.8	0.049
بنك البحرين الوطني	0.600	-1.6	0.020
مجموعة البركة المصرفية	0.340	-1.5	0.210
NA	NA	NA	NA
NA	NA	NA	NA

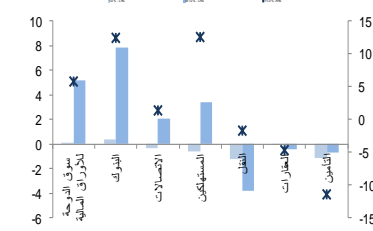
أبوظبي - أداء القطاعات



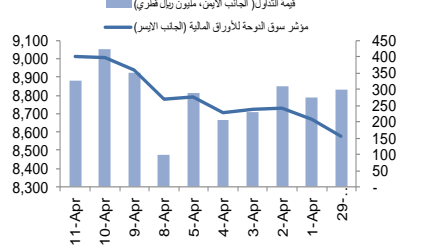
أبوظبي - اتجاه النشاط (العشرة أيام الأخيرة)



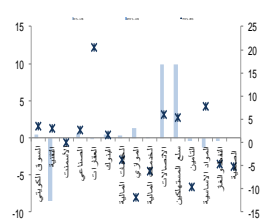
قطر - أداء القطاعات



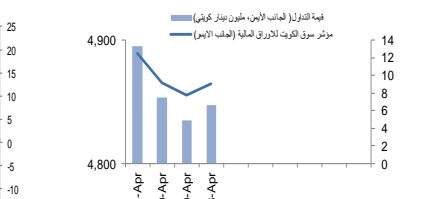
قطر - اتجاه النشاط (العشرة أيام الأخيرة)



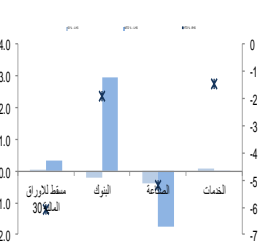
الكويت - أداء القطاعات



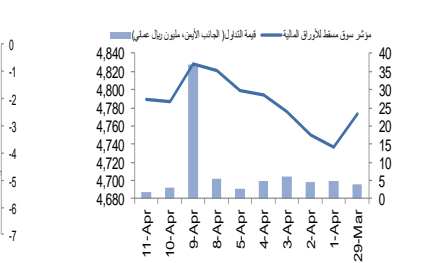
الكويت - اتجاه النشاط (العشرة أيام الأخيرة)



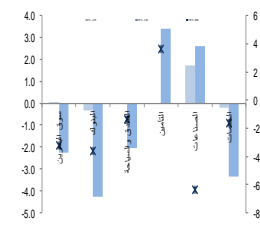
عمان - أداء القطاعات



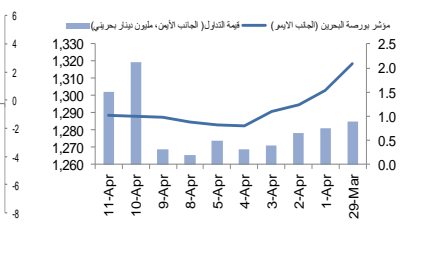
عمان - اتجاه النشاط (العشرة أيام الأخيرة)



البحرين - أداء القطاعات



البحرين - اتجاه النشاط (العشرة أيام الأخيرة)



مصدر البيانات: الراجحي المالية، بلومبرج



أفصاحات مهمة للأشخاص الأمريكيين

تم اعداد هذا التقرير البحثي من قبل شركة الراجحي المالية (الراجحي)، وهي شركة مرخصة لممارسة نشاطات الأوراق المالية في المملكة العربية السعودية. وشركة الراجحي ليست وسيطاً مالياً مسجلاً في الولايات المتحدة الأمريكية، وبناء عليه، فإنها لا تخضع لقواعد الولايات المتحدة الأمريكية المتعلقة بإعداد التقارير البحثية واستقلالية محلي البحوث. ويتم تقديم هذا التقرير البحثي، لتوزيعه "للمستثمرين المؤسسيين الرئيسيين في الولايات المتحدة الأمريكية"، اعتماداً على الاستثناء من التسجيل الذي توفره القاعدة 6-15 من قانون تبادل الأوراق المالية الأمريكي لعام 1934 وتعديلاته ("قانون تبادل الأوراق المالية").

ويجب على أي جهة أمريكية متلقية لهذا التقرير البحثي وترغب في تنفيذ أي عملية شراء أو بيع أوراق مالية أو أدوات مالية مرتبطة بها بناء على المعلومات المقدمة في هذا التقرير البحثي، يجب عليها أن تفعل ذلك، فقط من خلال مؤسسة روزنبلات سكيوريتيز انكوربوريشن Rosenblatt Securities Inc.، وعنوانها، 40Wall Street 59th Floor, New York, NY 10005، وهي وسيط متعامل مسجل في الولايات المتحدة الأمريكية. ولا يسمح، تحت أي ظرف من الظروف، لأي متلق لها التقرير البحثي، تنفيذ أي عملية لشراء أو بيع أوراق مالية أو أدوات مالية مرتبطة بها، من خلال الراجحي. وتقبل مؤسسة روزنبلات سكيوريتيز انكوربوريشن، تحمل المسؤولية المتعلقة بمحتويات هذا التقرير البحثي، وفقاً للشروط المضحة أذناه، في حالة تسليم هذا التقرير لشخص أمريكي لا يكون مستثمراً مؤسسياً أمريكياً رئيسياً.

إن المحلل الذي يظهر اسمه في هذا التقرير البحثي، غير مسجل أو مؤهل كمحلل باحث لدى هيئة تنظيم الأوراق المالية والبورصات الأمريكية FINRA وربما لا يكون شخصاً مرتبطاً بمؤسسة روزنبلات سكيوريتيز انكوربوريشن، وبناء عليه، فإنه ربما لا يخضع للقيود المعمول بها بموجب قواعد هيئة تنظيم الأوراق المالية والبورصات الأمريكية FINRA المتعلقة بإقامة اتصالات مع شركة تابعة أو الظهور في وسائل الاعلام والتداول في أوراق مالية تكون في حساب محلل باحث.

الملكية وتضارب المصالح الجوهري

لا تملك مؤسسة روزنبلات سكيوريتيز انكوربوريشن، أو شركاتها التابعة، "ملكية منفعة"، كما هو محدد وفقاً للقسم 13(d) من قانون تبادل الأوراق المالية، 1% أو أكثر من أوراق الملكية (الاسهم) equity securities المذكورة في التقرير. ويمكن أن يكون لدى مؤسسة روزنبلات سكيوريتيز انكوربوريشن أو شركاتها التابعة وأو موظفيها أو مديريها أو العاملين لديها، مصالح أو مراكز استثمارية مغطاة long positions أو مراكز استثمارية مكشوفة short positions، كما يمكن أن يقوموا في أي وقت من الأوقات بعمليات شراء أو بيع بصفة أصيل أو وكيل للأوراق المالية المشار إليها في هذه الوثيقة. إن مؤسسة روزنبلات سكيوريتيز انكوربوريشن ليست لديها أي دراية بأي تضارب مصالح جوهري حتى تاريخ هذا المنشور أو النشر.

نشاطات التعويض والمصرفية الاستثمارية

لم تقم مؤسسة روزنبلات سكيوريتيز انكوربوريشن، أو أي شركة تابعة لها، بإدارة أو المشاركة في إدارة طرح عام للاكتتاب في أوراق مالية للشركة التابعة خلال الاثني عشر (12) شهراً الماضية، كما أنها لم تتلقى تعويضاً نظير قيامها بنشاطات مصرفية استثمارية من الشركة التابعة خلال الاثني عشر (12) شهراً الماضية، ولا يتوقع أن تستلم في أي شركة تابعة لها، أو تعتمد البحث عن تعويض مقابل خدمات مصرفية استثمارية من الشركة خلال الأشهر الثلاثة التالية.

أفصاحات إضافية

إن هذا التقرير البحثي متاح للتوزيع، فقط تحت الظروف التي يمكن أن يسمح بها القانون المعمول به. ولا يتعلق هذا التقرير البحثي بالأهداف الاستثمارية المحددة أو المؤسسات المالية أو الاحتياجات الخاصة بأي متلق محدد، حتى لو تم إرساله إلى متلق وحيد لهذا التقرير. إن هذا التقرير البحثي ليس مضموناً أن يكون بياناً كاملاً أو ملخصاً لأي أوراق مالية أو أسواق أو تقارير أو تطورات، حسب ما هو مشار إليه في هذا التقرير البحثي. وسوف لن يكون هناك أي التزام أو مسؤولية على أي من الراجحي أو أي من مرانها أو موظفيها أو العاملين لديها أو وكلائها، أي أكان منشؤه، عن أي خطأ أو عدم دقة أو عدم اكتمال يتعلق بحقيقة أو رأي متضمن في هذا التقرير البحثي، أو عدم اهتمام في اعداد أو نشر هذا التقرير البحثي، أو أي خسائر أو أضرار ربما تنشأ من استخدام هذا التقرير البحثي.

وربما تعتمد الراجحي، على حواجز معلومات information barriers، مثل "الجدران الصينية Chinese Walls" للسيطرة على تدفق المعلومات في ما بين مجالات أو وحدات أو أقسام أو مجموعات أو الشركات التابعة للراجحي.

إن الاستثمار في أي أوراق مالية غير أمريكية أو في أدوات مالية مرتبطة بها (يشمل ذلك ايصالات ايداع الأوراق المالية ADRs) التي تم نقاشها في هذا التقرير البحثي، ربما يظهر مخاطر معينة. ذلك لأن الأوراق المالية الخاصة بجهات اصدار غير أمريكية، ربما لا تكون مسجلة لدى، أو ربما تكون خاضعة لأنظمة، هيئة الأوراق المالية والبورصات الأمريكية. ويمكن أن تكون المعلومات المتعلقة بمل هذه الأوراق المالية غير الأمريكية أو الأدوات المالية ذات الصلة، محدودة. وربما لا تكون الشركات الأجنبية، خاضعة لمعايير المراجعة ورفع التقارير والمنطلقات التنظيمية التي يمكن مقارنتها بتلك المعمول بها داخل الولايات المتحدة الأمريكية.

إن قيمة أي استثمار أو دخل متحقق من أي أدوات مالية مرتبطة بها، تم نقاشها في هذا التقرير البحثي، ويعمل غير الدولار الأمريكي، تكون خاضعة لتقلبات أسعار صرف العملات التي ربما يكون لها تأثيرات إيجابية أو سلبية على قيمة أو الربح المتوقع من تلك الأوراق المالية أو الأدوات المالية المرتبطة بها.

إن الأداء الماضي، ليس بالضرورة أن يكون دليلاً ومرشداً للأداء المستقبلي، كما أن شركة الراجحي المالية لا تقدم تعهداً أو ضماناً، صريحاً أو ضمنياً، في ما يتعلق بالأداء المستقبلي. وقد يشهد الربح من الاستثمارات تذبذباً. كذلك، فإن سعر أو قيمة الاستثمارات التي يرتبط بها هذا التقرير البحثي، سواء بشكل مباشر أو غير مباشر، ربما يهبط أو يرتفع بشكل مغاير لمصالح المستثمرين. وقد تصبح أي توصية أو رأي متضمن في هذا التقرير البحثي، قديمة نتيجة للتغيرات التي تحدث في البيئة التي تعمل فيها الجهة المصدرة للأوراق المالية التي تخضع للتحليل، بالإضافة إلى التغيرات التي تطرأ على التقديرات والتنبؤات والافتراضات ومنهجية التقييم المستخدمة في هذا التقرير.

ولا يسمح بنسخ أو إرسال أو استخراج نسخ طبق الأصل، لأي جزء من محتويات هذا التقرير البحثي، بأي شكل أو بأي طريقة، بدون الموافقة الخطية المسبقة من شركة الراجحي، كما أن الراجحي لا تقبل أي مسؤولية أياً كان نوعها، عن الأفعال التي تصدر عن الغير، في ما يتعلق بهذا الموضوع. لقد تم اعداد وثيقة البحث هذه، بواسطة شركة الراجحي المالية ("الراجحي المالية") ومقرها الرياض، المملكة العربية السعودية. وقد تم اعدادها ليتم استخدامها اعتماداً على ما يوجد في الأوراق المالية ولا يجوز اعادة توزيعها أو اعادة إرسالها أو الإفصاح عنها، كلياً أو جزئياً، أو بأي شكل أو طريقة، بدون الموافقة المكتوبة الصريحة من شركة الراجحي المالية. إن استلامكم واستعراضكم لهذه الوثيقة البحثية، يمثل موافقتكم على عدم اعادة توزيع أو إرسال أو الإفصاح للآخرين عن المحتويات أو الآراء أو الملخصات أو المعلومات التي تشتمل عليها هذه الوثيقة، قبل أن يتم الإفصاح بشكل عام، عن هذه المعلومات من قبل شركة الراجحي المالية. لقد تم الحصول على المعلومات التي تشتمل عليها هذه الوثيقة، من مصادر عامة متنوعة يعتقد بأنها موثوقة، ولكننا لا نضمن دقتها. إن شركة الراجحي المالية لا تقدم أي تعهدات أو ضمانات (صريحة أو ضمنية)، في ما يتعلق بالبيانات والمعلومات المقدمة، كما أن شركة الراجحي المالية، لا تتعهد بأن محتويات هذه الوثيقة من المعلومات مكتملة، أو خالية من أي أخطاء، أو أنها غير مضللة، أو أنها مناسبة لأي غرض محدد. وتوفر وثيقة البحث هذه معلومات عامة فقط. ولا تشكل المعلومات أو أي رأي معين عن، عرضاً أو دعوة لعمل أو تقديم عرض، لشراء أو بيع أي أوراق مالية أو منتجات استثمارية أخرى ترتبط بتلك الأوراق المالية أو الاستثمارات. ولا يقصد منها تقديم نصيحة بشأن الاستثمار الشخصي كما أنها لا تأخذ في الاعتبار الأهداف الاستثمارية المحددة والوضع المالي والاحتياجات الخاصة بأي شخص معين ربما يحصل على هذه الوثيقة.

وينبغي على المستثمرين البحث عن الاستشارة المالية أو القانونية أو الخاصة بالضرائب، في ما يتعلق بملءة الاستثمار في أي أوراق مالية أو الاستثمارات الأخرى أو الاستراتيجيات الاستثمارية التي تم نقاشها أو التوصية بها في هذه الوثيقة البحثية، كما يجب عليهم أن يفهموا أن البيانات أو الإفادات المتعلقة بالفرص المستقبلية ربما لا تتحقق. وينبغي على المستثمرين أن ينبهوا إلى أن الربح المتوقع من تلك الأوراق المالية أو الاستثمارات الأخرى، إذا وجد، قد يتذبذب وأن سعر أو قيمة تلك الأوراق المالية والاستثمارات ربما يرتفع أو يهبط. ويمكن أن يكون للتقلبات التي تحدث في أسعار صرف العملات تأثيرات عكسية على قيمة أو سعر أو الربح المتوقع من، استثمارات محددة. ووفقاً لذلك، ربما يحصل المستثمرون على مبالغ أقل من أصل المبالغ التي استثمروها. وربما يكون للراجحي المالية أو لموظفيها أو لوكالة أو أكثر من شركاتها التابعة (يشمل ذلك محلي البحوث)، مصلحة مالية في الأوراق المالية للمصدر (المصدرين) أو في استثمار ذات صلة، بما في ذلك المراكز المغطاة أو المراكز المكشوفة في الأوراق المالية أو الضمانات أو حقوق الخيارات المستقبلية أو عقود الخيار أو المشتقات المالية أو الأدوات المالية الاستثمارية الأخرى. وربما تقوم شركة الراجحي المالية أو الشركات التابعة لها، من وقت لآخر، بأعمال مصرفية استثمارية أو خدمات أخرى، لجذب أعمال مصرفية استثمارية أو أعمال أخرى من، أي شركة جرى ذكرها في هذه الوثيقة البحثية. وسوف لن تكون الراجحي المالية، وكذلك شركاتها التابعة وموظفيها، خاضعة لأي خسارة أو أضرار، مباشرة أو غير مباشرة أو تبعية، قد تنشأ، بصورة مباشرة أو غير مباشرة، عن أي استخدام للمعلومات التي تتضمنها هذه الوثيقة البحثية.

إن وثيقة البحث هذه، وأي توصيات تشتمل عليها، تخضع للتغيير بدون اخطار مسبق. ولا تتحمل شركة الراجحي المالية أية مسؤولية عن تحديث المعلومات الواردة في وثيقة البحث هذه. كما لا يسمح أيضاً بتغيير أو اصدار نسخة طبق الأصل أو إرسال أو توزيع، كل أو أي جزء من وثيقة البحث هذه، بأي شكل أو بأي وسيلة. وهذه الوثيقة البحثية، غير موجهة إلى، أو يعتمد توزيعها إلى أو استخدامها بواسطة، أي شخص أو كيان يكون مواطناً أو يقيم في أو يقع مقره في أي مركز أو ولاية أو دولة أو أي اختصاص تشريعي آخر، يكون فيها هذا التوزيع أو النشر أو توفير الوثيقة أو استخدامها، مخالفاً للقانون، أو ربما يجعل الراجحي المالية أو أي واحدة من شركاتها التابعة، عرضة لأي متطلبات تسجيل أو ترخيص في اطار ذلك الاختصاص التشريعي.



إخلاء المسؤولية

أعدت وثيقة البحث هذه من قبل شركة الراجحي المالية "الراجحي المالية"، الرياض، المملكة العربية السعودية لاستخدام العام من عملاء شركة الراجحي المالية ولا يجوز إعادة توزيعها أو إعادة إرسالها أو الإفصاح عنها، كلياً أو جزئياً، أو بأي شكل أو طريقة، دون موافقة كتابية صريحة من شركة الراجحي المالية. إن استلام هذه الوثيقة والإطلاع عليها يعتبر بمثابة موافقة من جانبكم على عدم إعادة توزيع أو إعادة إرسال أو الإفصاح للآخرين عما تتضمنه من محتويات وأراء، واستنتاجات أو معلومات قبل نشر تلك المعلومات للعموم من جانب شركة الراجحي المالية. وقد تم الحصول على المعلومات الواردة في هذه الوثيقة من مصادر عامة مختلفة يعتقد أنها معلومات موثوقة لكننا لا نضمن دقتها. وشركة الراجحي المالية لا تقدم أية إقرارات أو ضمانات (صريحة أو ضمنية) بشأن البيانات والمعلومات المقدمة كما أنها لا تقر بأن المعلومات التي تتضمنها هذه الوثيقة هي معلومات كاملة أو خالية من أي خطأ أو غير مضللة أو أنها تصلح لأي عرض محدد. فوثيقة البحث هذه إنما تقدم معلومات عامة فقط. كما أنه لا المعلومات ولا أي رأي وارد في هذه الوثيقة يشكل عرضاً أو دعوة لتقديم عرض لشراء أو بيع أي أوراق مالية أو غيرها من المنتجات الاستثمارية ذات الصلة بتلك الأوراق المالية أو الاستثمارات. وليس الغرض من هذه الوثيقة تقديم مشورة شخصية في مجال الاستثمار كما أنها لا تأخذ في الاعتبار الأهداف الاستثمارية أو الوضع المالي أو الاحتياجات المحددة لأي شخص معين قد يستلم هذه الوثيقة.

ينبغي للمستثمرين السعي للحصول على المشورة المالية أو القانونية أو الضريبية بشأن مدى ملاءمة الاستثمار في أي أوراق مالية، أو استثمار آخر أو أية استراتيجيات استثمار جرت مناقشتها أو التوصية بها في هذه الوثيقة، وينبغي للمستثمرين تفهم أن البيانات المتعلقة بالتوقعات المستقبلية الوارد في هذه الوثيقة قد لا تتحقق. كذلك ينبغي للمستثمرين ملاحظة أن الدخل من أوراق مالية من هذا النوع أو غيرها من الاستثمارات، إن وجد، قد يتعرض للتقلبات وبأن سعر أو قيمة تلك الأوراق المالية والاستثمارات يكون عرضة للارتفاع أو الانخفاض. كما أن التقلبات في أسعار الصرف قد يكون لها آثار سلبية على قيمة أو ثمن، أو الدخل المتأتي من استثمارات معينة. وبناء عليه، يمكن للمستثمرين أن يحصلوا على عائد يكون أقل من مبلغ رأسمالهم المستثمر أساساً. ويجوز أن يكون لشركة الراجحي المالية أو المسؤولين فيها أو واحد أو أكثر من الشركات الفرعية التابعة لها (بما في ذلك محلي البحث) مصلحة مالية في الأوراق المالية للجهة أو الجهات المصدرة لتلك الأوراق المالية أو الاستثمارات ذات العلاقة، بما في ذلك المراكز طويلة أو قصيرة الأجل في الأوراق المالية، وخيارات شراء الأسهم أو العقود الأجلية أو الخيارات الأخرى أو المشتقات، أو غيرها من الأدوات المالية. كما يجوز لشركة الراجحي المالية أو الشركات التابعة لها أن تقوم من وقت لآخر بإداء الخدمات المصرفية الاستثمارية أو غيرها من الخدمات أو السعي لتأمين الخدمات المصرفية الاستثمارية أو غيرها من الأعمال من أي شركة من الشركات المذكورة في هذه الوثيقة من وثائق البحث. وشركة الراجحي المالية، بما في ذلك الشركات التابعة لها وموظفيها، لا تكون مسؤولة عن أي أضرار مباشرة أو غير مباشرة أو خسارة أو أضرار أخرى قد تنشأ، بصورة مباشرة أو غير مباشرة، من أي استخدام للمعلومات الواردة في هذه الوثيقة من وثائق البحث. ولا يجوز تغيير أو استنساخ أو إرسال أو توزيع هذه الوثيقة من وثائق البحث وأية توصيات واردة فيها للتغيير دون إشعار مسبق. وشركة الراجحي المالية لا تتحمل أي مسؤولية عن تحديث المعلومات الواردة في هذه الوثيقة من وثائق البحث. ولا يجوز تغيير أو استنساخ أو إرسال أو توزيع هذه الوثيقة من وثائق البحث كلياً أو جزئياً بأي شكل أو بأي وسيلة. كما يراعى أن هذه الوثيقة من وثائق البحث ليست موجهة إلى أو معدة للتوزيع أو استخدامها من قبل أي شخص أو كيان سواء كان مواطناً أو مقيماً في أي مكان أو دولة أو بلد أو أية ولاية قضائية أخرى، حيثما يكون مثل هذا التوزيع أو النشر أو توافر أو استخدام هذه الوثيقة مخالفاً للقانون أو يتطلب من شركة الراجحي المالية أو أي من فروعها القيام بأي تسجيل أو استيفاء أي شرط من شروط الترخيص ضمن ذلك البلد أو تلك الولاية القضائية.

للاتصال

شركة الراجحي المالية
إدارة البحوث

المكتب الرئيسي، طريق الملك فهد

صندوق البريد 5561، الرياض 11432

المملكة العربية السعودية

البريد الإلكتروني:

research@alrajhi-capital.com

تم ترخيص شركة الراجحي المالية من قبل هيئة السوق المالية السعودية، بموجب ترخيص رقم 07068/ 37

الراجحي المالية
Al Rajhi Capital

