



إدارة البحوث

research@alrajhi-capital.com

هاتف: +966 11 211 9370

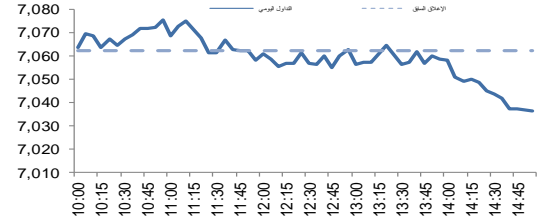
نظرة على الأسواق العالمية

- انخفضت أسواق الأسهم الأمريكية يوم الثلاثاء بسبب التوترات الجيوسياسية في سوريا وكوريا الشمالية. وانخفض مؤشر ناسداك المركب بنسبة 0.2%، في حين انخفض مؤشر ستاندر أند بورز 500 بنسبة 0.1%، بقيادة قطاعات التكنولوجيا والمالية. ومع ذلك، أغلق مؤشر داو جونز جلسة تداول دون تغيير.
- انخفضت الأسواق الأوروبية يوم الثلاثاء. وانخفض مؤشر داكس بنسبة 0.5% متأثر بكونميربانك ودويتشه بنك، في حين انخفض مؤشر كاك 40 بنسبة 0.1% على اثر قطاعات التكنولوجيا والخدمات العامة. من ناحية أخرى، ارتفع مؤشر فاينانشال تايمز 100 بنسبة 0.2% مدفوعاً بأسهم التعدين والتجزئة.
- أغلقت أسواق الأسهم في منطقة دول مجلس التعاون الخليجي على تباين يوم أمس. وانخفض مؤشر قطر بنسبة 0.7%، متأثر بشركة وريدو، في حين انخفض سوق عمان وأبوظبي بنسبة 0.5% و 0.2% على التوالي. ومع ذلك، ارتفع سوق الكويت بنسبة 0.3%، بينما اغلق سوق دبي وسوق البحرين دون تغيير.
- تتداول معظم الاسواق الاسيوية على انخفاض هذا الصباح، حيث تتبعت الاخبار السلبية من الدول الغربية. وانخفض مؤشر نيكاي 225 بنسبة 1.2%، على اثر ارتفاع سعر صرف الين، في حين انخفض مؤشر شنغهاي المركب ومؤشر هانغ سنغ بنسبة 0.3% و 0.1% على التوالي. ومع ذلك، يتداول مؤشر كوسبي في المنطقة الخضراء عند 0.1%.
- ارتفع خام برنت بنسبة 0.5% يوم الثلاثاء، حيث أشار تقرير إلى أن السعودية تشارك في محادثات مع منظمة أوبك لتمديد اتفاق خفض الإنتاج. واغلقت عقود خام برنت وخام غرب تكساس الوسيط الرئيسية عند 56.23 دولار (+0.5%) و 53.40 دولار (+0.6%) على التوالي.

نظرة على السوق السعودي

- فقد المؤشر العام لسوق الأسهم السعودية "تداول" 25.81 نقطة أو انخفض بنسبة 0.37% وأغلق عند مستوى 7,036.36 نقطة. وأغلقت مؤشرات خمسة عشر قطاع من اصل عشرين قطاع على انخفاض. وكانت نسبة الارتفاع الى نسبة الانخفاض 110\55. وكانت قيمة التداول حوالي 2.6 مليار ريال.
- ينساب توقعات نمو أرباحها بنسبة 54% في الربع الأول: تتوقع شركة ينساب زيادة صافي أرباحها على اساس سنوي بنسبة 54% للربع الاول لعام 2017 لتصل 619.28 مليون ريال. (أرقام)
- عمومية "لازوردي" توافق على توزيع أرباح نقدية بنسبة 5% عن العام 2016: وافقت عمومية شركة لازوردي للمجوهرات على توزيع أرباح نقدية على المساهمين بنسبة 5% من رأس المال (ما يعادل 0.5 ريال للسهم) كإرباح عن العام 2016. (أرقام)
- عمومية "بنك الجزيرة" تقر توزيع أسهم منحة بنسبة 30%.. وأرباح نقدية 5% عن عام 2016: وافقت الجمعية العامة غير العادية لـ بنك الجزيرة يوم الإثنين على زيادة رأس المال من 4 مليار ريال إلى 5.2 مليار ريال عن طريق توزيع أسهم منحة بنسبة 30% وذلك بمنح 3 أسهم لكل 10 أسهم قائمة. (أرقام)

مؤشر تداول	7,036.4	-0.37%
قيمة التداول (مليون الريالات)	2,575.8	-8%



تداول - اتجاه النشاط (العشرة أيام الأخيرة)

المؤشرات الإقليمية الرئيسية				
تداول	يوم واحد %	الاسبوع حتى تاريخه %	العام حتى تاريخه %	اغلاق
تداول	-0.4	-0.6	-2.4	7,036
سوق قطر	-0.7	-0.4	-0.2	10,412
بورصة الكويت	0.3	0.0	22.3	7,030
سوق ابوظبي	-0.2	-1.1	0.4	4,563
سوق دبي المالي	0.0	-0.9	0.1	3,535
سوق مسقط	-0.5	-1.1	-4.0	5,550
سوق البحرين	0.0	0.7	11.7	1,363
ام اس سى آي الخليجي	-0.3	-0.4	-0.1	476

السلع والعملات الرئيسية				
تداول	يوم واحد %	الاسبوع حتى تاريخه %	العام حتى تاريخه %	اغلاق
الذهب	0.1	1.7	10.7	1,276
الفضة	0.1	1.9	15.3	18,35
برنت	0.2	2.0	-3.5	56.37
سله أوبك	0.4	0.4	-0.3	53.13
اليورو	0.0	0.1	0.8	1.06
مؤشر الدولار الأمريكي	0.0	-0.5	-1.5	100.71
الين الياباني	0.3	1.5	6.9	109.400

المؤشرات العالمية الرئيسية				
تداول	يوم واحد %	الاسبوع حتى تاريخه %	العام حتى تاريخه %	اغلاق
داو جونز الصناعي	0.0	0.0	4.5	20,651
اس اند بي 500	-0.1	-0.1	5.1	2,354
نيكاي 225	-1.1	-0.7	-3.0	18,536
هانغ سنغ	-0.2	-0.9	9.3	24,046
فوتسي 100	0.2	0.2	3.1	7,366
كاك 40	-0.1	-0.7	4.9	5,102
ام اس سى آي العالمي	0.1	0.1	5.5	1,848
ام اس سى آي-ايه ام	-0.4	-0.7	10.7	954

أسعار الفائدة				
التغير 3 ش	شهر واحد	شهور 3	شهر 12	سنة واحدة
ليبور (بالدولار)	0.99	1.16	1.80	0.52
سيبور (ريال سعودي)	1.30	1.73	2.21	-0.12
ايبور (درهم اماراتي)	1.07	1.47	2.17	0.44

12/Apr/2017 8:03 AM

مصدر البيانات: بلومبرج
محدث كما في

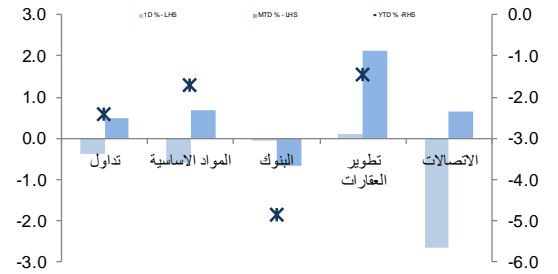


تداول - الاسهم الأكثر ارتفاعا/ انخفاضاً

الشركة	آخر سعر	التغير %	حجم التداول (بالملايين)	قيمة التداول (مليون ريال)
نادك	34.54	7.6	5.971	202.00
العالمية للتأمين التعاوني	24.76	3.8	1.381	34.09
بتروكيم	19.92	3.2	0.324	6.34
سافكو	96.03	3.0	0.194	18.80
سافكو	68.86	2.4	0.334	22.84

الشركة	آخر سعر	التغير %	حجم التداول (بالملايين)	قيمة التداول (مليون ريال)
اسمنت المنطقة الشرقية	27.9	-7.6	0.350	9.79
بنك الجزيرة	12.0	-3.9	3.810	45.83
اسمنت السعودية	51.8	-3.7	0.422	22.16
الاتصالات السعودية	68.5	-3.5	0.422	29.53
اسمنت ينبع	33.8	-3.2	0.207	7.05

تداول - أداء قطاعات الرسملة الكبيرة (وزن كبير في المؤشر من 10%)

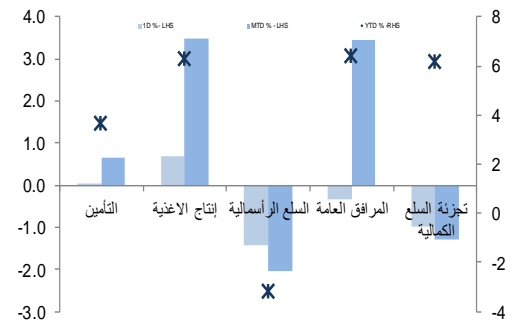


تداول - الاسهم الأكثر رفعا/خفضا للمؤشر

الشركة	آخر سعر	التغير %	حجم التداول (بالملايين)	قيمة التداول (مليون ريال)
مصرف الراجحي	64.92	0.6	5.3	1.21
المراعي	73.49	1.4	2.9	0.45
سافكو	68.86	2.4	2.7	0.33
جبل عمر	67.50	0.6	2.3	0.21
نادك	34.54	7.6	1.7	5.97

الشركة	آخر سعر	التغير %	حجم التداول (بالملايين)	قيمة التداول (مليون ريال)
الاتصالات السعودية	68.49	-3.5	-8.1	29.53
أسمنت السعودية	51.78	-3.7	-2.7	22.16
التصنيع	16.91	-2.5	-2.5	10.60
سابك	101.35	-0.4	-2.4	299.44
بنك الجزيرة	11.95	-3.9	-2.2	45.83


تداول - أداء قطاعات الرسملة المتوسطة (وزن متوسط في المؤشر بين 5%-10%)



تداول - الاسهم الأعلى من حيث أحجام التداول

الشركة	آخر سعر	التغير %	حجم التداول (بالملايين)	قيمة التداول (مليون ريال)
مصرف الإنماء	14.60	-0.2	18.108	265.50
نادك	34.54	7.6	5.971	202.00
زين السعودية	9.15	0.6	4.945	45.55
دار الأركان	5.92	0.3	4.089	24.21
كيان	7.99	-0.6	4.038	32.26
بنك الجزيرة	11.95	-3.9	3.810	45.83
بترو رابغ	12.94	-0.4	3.252	42.25
سابك	101.35	-0.4	2.939	299.44
سيسكو	14.95	-1.8	2.006	30.28
الرياض ريت	13.51	-1.0	1.751	23.85

تداول - أداء قطاعات الرسملة الصغيرة (وزن صغير في المؤشر من 5%)



تداول - أسهم قريبة من أدنى مستوى ل 52 اسبوع

الشركة	آخر سعر	أدنى ل 52 اسبوع	التغير %	قيمة التداول (مليون ريال)
سند للتأمين	15.23	15.23	0.0%	0.000
وقاية للتأمين	19.39	19.39	0.0%	1.992
تهامة	21.74	21.65	0.4%	2.132
أسمنت القصيم	50.41	48.00	5.0%	33.017
الفخارية	55.75	52.25	6.7%	3.202

تداول - أسهم قريبة من أعلى مستوى ل 52 اسبوع

الشركة	آخر سعر	أعلى ل 52 اسبوع	التغير %	قيمة التداول (مليون ريال)
سند للتأمين	15.23	15.23	0.0%	0.000
وقاية للتأمين	19.39	19.39	0.0%	0.000
المراعي	70.57	71.00	0.6%	22.981
الصحراء للبتروكيماويات	15.73	15.90	1.1%	24.077
سابك	100.88	102.00	1.1%	422.766

مصدر البيانات: الراجحي المالية، بلومبرج



أداء الاسواق الاقليمية

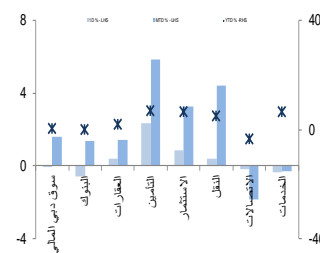
الدولة	اخر اغلاق	التغير في المؤشر %		رسملة السوق بليون ريال	حجم التداول مليون سهم	قيمة التداول مليون دولار	السعر/الربح 12M	السعر/الربح 2016E	السعر/الربح 2017E	سعر/قذرية أسعار جارية	عائد توزيعات 12M (%)
		شهر واحد	يوم واحد								
تداول	7,036	-0.4	0.5	441	98	687	17.2	14.6	13.1	1.6	3.4
بورصة قطر	10,412	-0.7	0.2	132	7	57	15.4	13.0	11.5	1.5	3.5
سوق دبي	3,535	0.0	1.6	83	206	66	15.0	10.5	9.2	1.3	3.9
سوق ابو ظبي	4,563	-0.2	2.7	120	141	52	18.0	12.1	10.6	1.3	4.4
سوق الكويت	7,030	0.3	0.0	96	283	69	22.4	NA	NA	1.3	3.4
سوق مسقط	5,550	-0.5	0.0	17	8	5	11.2	10.0	9.0	1.1	5.3
سوق البحرين	1,363	0.0	0.5	22	3	2	8.9	NA	NA	0.8	5.8

دبي - الاسهم الأكثر ارتفاعا/انخفاضا

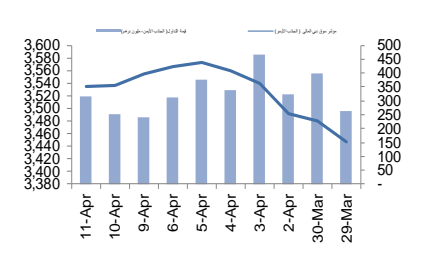
الشركة	اخر سعر	التغير %	حجم التداول (بالملايين)
دار التكاثر	1.52	10.1	24.65
تكافل الإمارات	2.41	6.2	0.01
دبي الإسلامية للتأمين - أمان	0.88	2.7	2.18
الإسلامية العربية للتأمين	0.48	1.9	29.30
أرامكس ش م ع	5.30	1.9	1.03

الشركة	اخر سعر	التغير %	حجم التداول (بالملايين)
الاتحاد العقارية	1.02	-1.9	8.07
العربية للطيران	1.06	-1.9	26.01
أملاك للتحويل	1.09	-1.8	3.43
الخليجية للاستثمارات العامة	0.45	-1.3	1.91
دريك اند سكل إنترناشيونال	0.46	-1.1	15.55

دبي - أداء القطاعات



دبي - اتجاه النشاط (العشرة أيام الأخيرة)

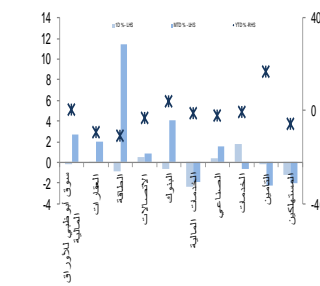


أبو ظبي - الاسهم الأكثر ارتفاعا/انخفاضا

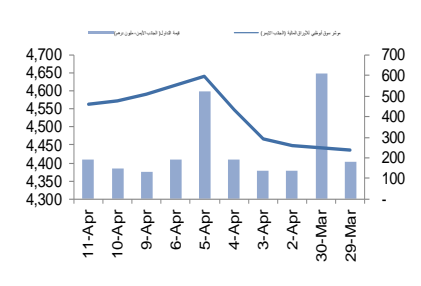
الشركة	اخر سعر	التغير %	حجم التداول (بالملايين)
طيران ابو ظبي	3.00	10.3	0.707
إشراف العقارية	1.21	2.6	60.295
بنك رأس الخيمة الوطني	4.79	1.9	0.125
سراميك رأس الخيمة	2.14	1.4	1.175
الخليج للمشاريع الطبية	2.97	1.4	0.071

الشركة	اخر سعر	التغير %	حجم التداول (بالملايين)
مصرف ابو ظبي الاسلامي	3.60	-7.0	3.352
الخزينة للتأمين	0.40	-4.8	0.075
أبو ظبي الوطنية للطاقة	0.58	-3.3	0.166
الواحة كابيتال	1.90	-2.6	0.117
العالمية القابضة لزراعة الأسماك	1.84	-1.6	0.891

أبو ظبي - أداء القطاعات



أبو ظبي - اتجاه النشاط (العشرة أيام الأخيرة)

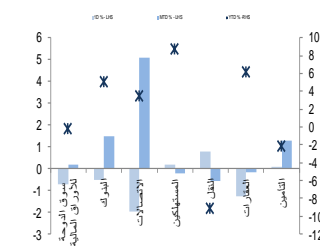


قطر - الاسهم الأكثر ارتفاعا/انخفاضا

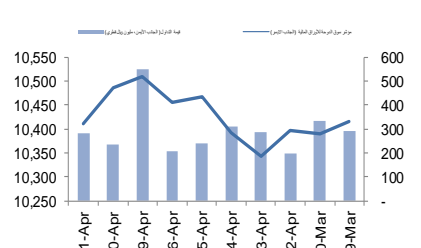
الشركة	اخر سعر	التغير %	حجم التداول (بالملايين)
الملاحة	75.70	1.5	0.132
ناقلات	21.05	0.1	0.235
فودافون قطر	9.44	0.1	2.196
NA	NA	NA	NA
NA	NA	NA	NA

الشركة	اخر سعر	التغير %	حجم التداول (بالملايين)
اتصالات قطر	102.30	-2.4	0.068
البنك التجاري القطري	31.10	-1.9	0.090
إزدان القابضة	15.70	-1.9	1.686
أعمال	14.41	-1.6	0.014
بنك الدوحة	29.95	-1.0	0.351

قطر - أداء القطاعات



قطر - اتجاه النشاط (العشرة أيام الأخيرة)



مصدر البيانات: الراجحي المالية، بلومبرج

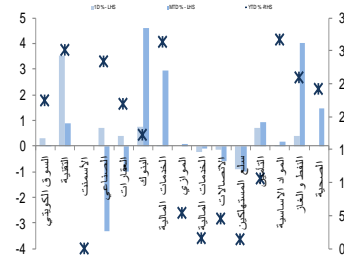


الكويت - الاسهم الأكثر ارتفاعا / انخفاضاً

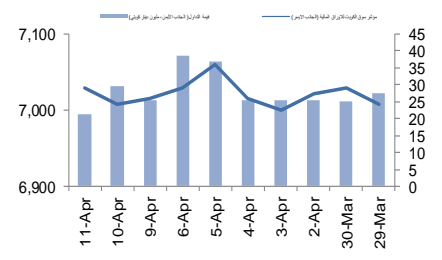
الشركة	آخر سعر	التغير %	حجم التداول (بالملايين)
الكويتية لصناعة مواد البناء	136	7.9	0.001
الأنظمة الآلية	290	7.4	3.600
الأولى للتأمين التكافلي	61	7.0	1.380
آسيا كابيتال	44.5	6.0	11.841
إنجازات للتنمية العقارية	90	5.9	0.020

الشركة	آخر سعر	التغير %	حجم التداول (بالملايين)
الامتيازات الخليجية القابضة	58	-7.9	0.019
الوطنية الاستهلاكية القابضة	87	-5.4	0.022
الكويتية السورية القابضة	45	-5.3	21.781
الكويتية العقارية القابضة	45.5	-5.2	15.996
التعمير العقارية	47.5	-5.0	14.786

الكويت - أداء القطاعات



الكويت - اتجاه النشاط (العشرة أيام الأخيرة)

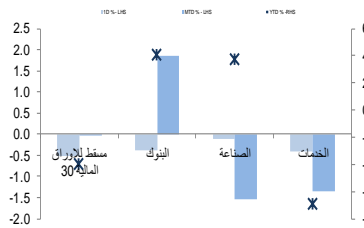


عمان - الاسهم الأكثر ارتفاعا / انخفاضاً

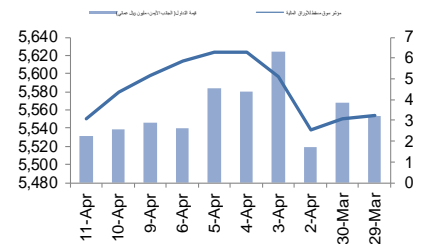
الشركة	آخر سعر	التغير %	حجم التداول (بالملايين)
اومتقيست	0.510	2.0	0.015
بنك اتش اس بي سي عمان	0.130	0.8	0.101
NA	NA	NA	NA
NA	NA	NA	NA
NA	NA	NA	NA

الشركة	آخر سعر	التغير %	حجم التداول (بالملايين)
بنك صحار	0.135	-4.3	0.083
عمان والأمارات	0.116	-4.1	0.066
المها للسياحة	0.416	-3.3	0.133
اتصالات قطر	0.514	-2.3	0.681
الشرقية للاستثمار القابضة	0.119	-1.7	0.010

عمان - أداء القطاعات



عمان - اتجاه النشاط (العشرة أيام الأخيرة)

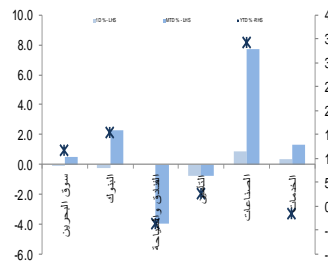


البحرين - الاسهم الأكثر ارتفاعا / انخفاضاً

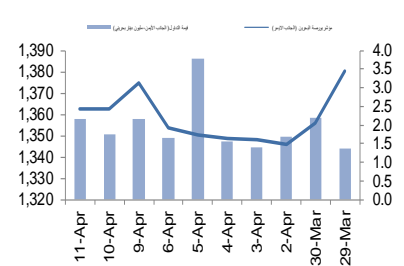
الشركة	آخر سعر	التغير %	حجم التداول (بالملايين)
مجموعة ترافكو	0.240	5.3	0.036
ناس	0.145	3.6	0.142
بنك البحرين والكويت	0.390	1.6	0.103
المنيوم البحرين	0.434	0.9	0.249
البحرين للاتصالات	0.270	0.8	0.264

الشركة	آخر سعر	التغير %	حجم التداول (بالملايين)
البحرين الوطنية القابضة	0.410	-2.4	0.035
البحرين للأسواق الحرة	0.745	-2.0	0.010
المصرف الخليجي التجاري	0.114	-0.9	0.120
البنك الأهلي الم	0.735	-0.7	2.299
NA	NA	NA	NA

البحرين - أداء القطاعات



البحرين - اتجاه النشاط (العشرة أيام الأخيرة)



مصدر البيانات: الراجحي المالية، بلومبرج

فضلاً أنظر الصفحة قبل الأخيرة للاطلاع على بعض الإفصاحات الإضافية الهامة. شركة الراجحي المالية (الراجحي)، هي وسيط متعامل أجنبي غير مسجل في الولايات المتحدة الأمريكية. وإدارة البحوث في الراجحي المالية تضم محللي بحوث أو محللين باحثين، غير مسجلين في الولايات المتحدة الأمريكية. ويتم توزيع بحوث الراجحي في الولايات المتحدة الأمريكية بموجب القاعدة رقم 15-6 من قانون تبادل الأوراق المالية لعام 1934 الصادر، فقط بواسطة مؤسسة روزنبلات سيكوريتيز Rosenblatt Securities، وهي مؤسسة مسجلة في هيئة تبادل الأوراق المالية الأمريكية. كما أنها متعامل وسيط عضو في هيئة تنظيم القطاع المالي الأمريكية FINRA.



أفصاحات مهمة للأشخاص الأمريكيين

تم اعداد هذا التقرير البحثي من قبل شركة الراجحي المالية (الراجحي)، وهي شركة مرخصة لممارسة نشاطات الأوراق المالية في المملكة العربية السعودية. وشركة الراجحي ليست وسيطاً مالياً مسجلاً في الولايات المتحدة الأمريكية، وبناء عليه، فإنها لا تخضع لقواعد الولايات المتحدة الأمريكية المتعلقة بإعداد التقارير البحثية واستقلالية محلي البحوث. ويتم تقديم هذا التقرير البحثي، لتوزيعه "للمستثمرين المؤسسيين الرئيسيين في الولايات المتحدة الأمريكية"، اعتماداً على الاستثناء من التسجيل الذي توفره القاعدة 6-15 من قانون تبادل الأوراق المالية الأمريكي لعام 1934 وتعديلاته ("قانون تبادل الأوراق المالية").

ويجب على أي جهة أمريكية متلقية لهذا التقرير البحثي وترغب في تنفيذ أي عملية لشراء أو بيع أوراق مالية أو أدوات مالية مرتبطة بها بناء على المعلومات المقدمة في هذا التقرير البحثي، يجب عليها أن تفعل ذلك، فقط من خلال مؤسسة روزنبلات سكيوريتيز انكوربوريشن Rosenblatt Securities Inc.، وعنوانها، 40Wall Street 59th Floor, New York, NY 10005، وهي وسيط متعامل مسجل في الولايات المتحدة الأمريكية. ولا يسمح، تحت أي ظرف من الظروف، لأي متلق لها التقرير البحثي، تنفيذ أي عملية لشراء أو بيع أوراق مالية أو أدوات مالية مرتبطة بها، من خلال الراجحي. وتقبل مؤسسة روزنبلات سكيوريتيز انكوربوريشن، تحمل المسؤولية المتعلقة بمحتويات هذا التقرير البحثي، وفقاً للشروط المضحة أداها، في حالة تسليم هذا التقرير لشخص أمريكي لا يكون مستثمراً مؤسسياً أمريكياً رئيسياً.

إن المحلل الذي يظهر اسمه في هذا التقرير البحثي، غير مسجل أو مؤهل كمحلل باحث لدى هيئة تنظيم الأوراق المالية والبورصات الأمريكية FINRA وربما لا يكون شخصاً مرتبطاً بمؤسسة روزنبلات سكيوريتيز انكوربوريشن، وبناء عليه، فإنه ربما لا يخضع للقواعد المعمول بها بموجب قواعد هيئة تنظيم الأوراق المالية والبورصات الأمريكية FINRA المتعلقة بإقامة الاتصالات مع شركة تابعة أو الظهور في وسائل الاعلام والتداول في أوراق مالية تكون في حساب محلل باحث.

الملكية وتضارب المصالح الجوهري

لا تملك مؤسسة روزنبلات سكيوريتيز انكوربوريشن، أو شركاتها التابعة، "ملكية منفعة"، كما هو محدد وفقاً للقسم 13(d) من قانون تبادل الأوراق المالية، 1% أو أكثر من أوراق الملكية (الأسهم) equity securities المذكورة في التقرير. ويمكن أن يكون لدى مؤسسة روزنبلات سكيوريتيز انكوربوريشن أو شركاتها التابعة وأو موظفيها أو مديريها أو العاملين لديها، مصالح أو مراكز استثمارية مغطاة long positions أو مراكز استثمارية مكشوفة short positions، كما يمكن أن يقوموا في أي وقت من الأوقات بعمليات شراء أو بيع بصفة أصيل أو وكيل للأوراق المالية المشار إليها في هذه الوثيقة. إن مؤسسة روزنبلات سكيوريتيز انكوربوريشن ليست لديها أي دراية بأي تضارب مصالح جوهري حتى تاريخ هذا المنشور أو النشر.

نشاطات التعويض والمصرفية الاستثمارية

لم تقم مؤسسة روزنبلات سكيوريتيز انكوربوريشن، أو أي شركة تابعة لها، بإدارة أو المشاركة في إدارة طرح عام للاكتتاب في أوراق مالية للشركة التابعة خلال الاثني عشر (12) شهراً الماضية، كما أنها لم تتلقى تعويضاً نظير قيامها بنشاطات مصرفية استثمارية من الشركة التابعة خلال الاثني عشر (12) شهراً الماضية، ولا يتوقع أن تستلم في أي شركة تابعة لها، أو تعتمد البحث عن تعويض مقابل خدمات مصرفية استثمارية من الشركة خلال الأشهر الثلاثة التالية.

أفصاحات إضافية

إن هذا التقرير البحثي متاح للتوزيع، فقط تحت الظروف التي يمكن أن يسمح بها القانون المعمول به. ولا يتعلق هذا التقرير البحثي بالأهداف الاستثمارية المحددة أو المؤسسات المالية أو الاحتياجات الخاصة بأي متلق محدد، حتى لو تم إرساله إلى متلق وحيد لهذا التقرير. إن هذا التقرير البحثي ليس مضموناً أن يكون بياناً كاملاً أو ملخصاً لأي أوراق مالية أو أسواق أو تقارير أو تطورات، حسب ما هو مشار إليه في هذا التقرير البحثي. وسوف لن يكون هناك أي التزام أو مسؤولية على أي من الراجحي أو أي من مرانها أو موظفيها أو العاملين لديها أو وكلائها، أيًا كان منشؤه، عن أي خطأ أو عدم دقة أو عدم اكتمال يتعلق بحقيقة أو رأي متضمن في هذا التقرير البحثي، أو عدم اهتمام في اعداد أو نشر هذا التقرير البحثي، أو أي خسائر أو أضرار ربما تنشأ من استخدام هذا التقرير البحثي.

وربما تعتمد الراجحي، على حواجز معلومات information barriers، مثل "الجدران الصينية Chinese Walls" للسيطرة على تدفق المعلومات في ما بين مجالات أو وحدات أو أقسام أو مجموعات أو الشركات التابعة للراجحي.

إن الاستثمار في أي أوراق مالية غير أمريكية أو في أدوات مالية مرتبطة بها (يشمل ذلك ايصالات ايداع الأوراق المالية ADRs) التي تم نقاشها في هذا التقرير البحثي، ربما يظهر مخاطر معينة. ذلك لأن الأوراق المالية الخاصة بجهات اصدار غير أمريكية، ربما لا تكون مسجلة لدى، أو ربما تكون خاضعة لأنظمة، هيئة الأوراق المالية والبورصات الأمريكية. ويمكن أن تكون المعلومات المتعلقة بمثل هذه الأوراق المالية غير الأمريكية أو الأدوات المالية ذات الصلة، محدودة. وربما لا تكون الشركات الأجنبية، خاضعة لمعايير المراجعة ورفع التقارير والمنطلقات التنظيمية التي يمكن مقارنتها بتلك المعمول بها داخل الولايات المتحدة الأمريكية.

إن قيمة أي استثمار أو دخل متحقق من أي أدوات مالية مرتبطة بها، تم نقاشها في هذا التقرير البحثي، وبعملة غير الدولار الأمريكي، تكون خاضعة لتقلبات أسعار صرف العملات التي ربما يكون لها تأثيرات إيجابية أو سلبية على قيمة أو الربح المتوقع من تلك الأوراق المالية أو الأدوات المالية المرتبطة بها.

إن الأداء الماضي، ليس بالضرورة أن يكون دليلاً ومرشداً للأداء المستقبلي، كما أن شركة الراجحي المالية لا تقدم تعهداً أو ضماناً، صريحاً أو ضمنياً، في ما يتعلق بالأداء المستقبلي. وقد يشهد الربح من الاستثمارات تنديباً. كذلك، فإن سعر أو قيمة الاستثمارات التي يرتبط بها هذا التقرير البحثي، سواء بشكل مباشر أو غير مباشر، ربما يهبط أو يرتفع بشكل مغاير لمصالح المستثمرين. وقد تصبح أي توصية أو رأي متضمن في هذا التقرير البحثي، قديمة نتيجة للتغيرات التي تحدث في البيئة التي تعمل فيها الجهة المصدرة للأوراق المالية التي تخضع للتحليل، بالإضافة إلى التغيرات التي تطرأ على التقديرات والتنبؤات والافتراضات ومنهجية التقييم المستخدمة في هذا التقرير.

ولا يسمح بنسخ أو إرسال أو استخراج نسخ طبق الأصل، لأي جزء من محتويات هذا التقرير البحثي، بأي شكل أو بأي طريقة، بدون الموافقة الخطية المسبقة من شركة الراجحي، كما أن الراجحي لا تقبل أي مسؤولية أيًا كان نوعها، عن الأفعال التي تصدر عن الغير، في ما يتعلق بهذا الموضوع. لقد تم اعداد وثيقة البحث هذه، بواسطة شركة الراجحي المالية ("الراجحي المالية") ومقرها الرياض، المملكة العربية السعودية. وقد تم اعدادها ليتم استخدامها عاملاً بواسطة عملاء الراجحي المالية ولا يجوز اعادة توزيعها أو اعادة إرسالها أو الإفصاح عنها، كلياً أو جزئياً، أو بأي شكل أو طريقة، بدون الموافقة المكتوبة الصريحة من شركة الراجحي المالية. إن استلامكم واستعراضكم لهذه الوثيقة البحثية، يمثل موافقتكم على عدم اعادة توزيع أو إرسال أو الإفصاح للآخرين عن المحتويات أو الآراء أو الملخصات أو المعلومات التي تشتمل عليها هذه الوثيقة، قبل أن يتم الإفصاح بشكل عام، عن هذه المعلومات من قبل شركة الراجحي المالية. لقد تم الحصول على المعلومات التي تشتمل عليها هذه الوثيقة، من مصادر عامة متنوعة يعتقد بأنها موثوقة، ولكننا لا نضمن دقتها. إن شركة الراجحي المالية لا تقدم أي تعهدات أو ضمانات (صريحة أو ضمنية)، في ما يتعلق بالبيانات والمعلومات المقدمة، كما أن شركة الراجحي المالية، لا تتعهد بأن محتويات هذه الوثيقة من المعلومات مكتملة، أو خالية من أي أخطاء، أو أنها غير مضللة، أو أنها مناسبة لأي غرض محدد. وتوفر وثيقة البحث هذه معلومات عامة فقط. ولا تشكل المعلومات أو أي رأي معين عنه، عرضاً أو دعوة للعمل أو تقديم عرض، لشراء أو بيع أي أوراق مالية أو منتجات استثمارية أخرى ترتبط بتلك الأوراق المالية أو الاستثمارات. ولا يقصد منها تقديم نصيحة بشأن الاستثمار الشخصي كما أنها لا تأخذ في الاعتبار الأهداف الاستثمارية المحددة والوضع المالي والاحتياجات الخاصة بأي شخص معين ربما يحصل على هذه الوثيقة.

وينبغي على المستثمرين البحث عن الاستشارة المالية أو القانونية أو الخاصة بالضرائب، في ما يتعلق بملءة الاستثمار في أي أوراق مالية أو الاستثمارات الأخرى أو الاستراتيجيات الاستثمارية التي تم نقاشها أو التوصية بها في هذه الوثيقة البحثية، كما يجب عليهم أن يفهموا أن البيانات أو الافادات المتعلقة بالفرص المستقبلية ربما لا تتحقق. وينبغي على المستثمرين أن ينتبهوا إلى أن الربح المتوقع من تلك الأوراق المالية أو الاستثمارات الأخرى، إذا وجد، قد يتذبذب وأن سعر أو قيمة تلك الأوراق المالية والاستثمارات ربما يرتفع أو يهبط. ويمكن أن يكون للتقلبات التي تحدث في أسعار صرف العملات تأثيرات عكسية على قيمة أو سعر أو الربح المتوقع من، استثمارات محددة. ووفقاً لذلك، ربما يحصل المستثمرون على مبالغ أقل من أصل المبالغ التي استثمروها. وربما يكون للراجحي المالية أو لموظفيها أو لواحده أو أكثر من شركاتها التابعة (يشمل ذلك محلي البحوث)، مصلحة مالية في الأوراق المالية للمصدر (المصدرين) أو في استثمارات ذات صلة، بما في ذلك المراكز المغطاة أو المراكز المكشوفة في الأوراق المالية أو الضمانات أو حقوق الخيارات المستقبلية أو عقود الخيار أو المشتقات المالية أو الأدوات المالية الاستثمارية الأخرى. وربما تقوم شركة الراجحي المالية أو الشركات التابعة لها، من وقت لآخر، بأعمال مصرفية استثمارية أو خدمات أخرى، لجذب أعمال مصرفية استثمارية أو أعمال أخرى من، أي شركة جرى ذكرها في هذه الوثيقة البحثية. وسوف لن تكون الراجحي المالية، وكذلك شركاتها التابعة وموظفيها، خاضعة لأي خسارة أو أضرار، مباشرة أو غير مباشرة أو تبعية، قد تنشأ، بصورة مباشرة أو غير مباشرة، عن أي استخدام للمعلومات التي تتضمنها هذه الوثيقة البحثية.

إن وثيقة البحث هذه، وأي توصيات تشتمل عليها، تخضع للتغيير بدون اخطار مسبق. ولا تتحمل شركة الراجحي المالية أية مسؤولية عن تحديث المعلومات الواردة في وثيقة البحث هذه. كما لا يسمح أيضاً بتغيير أو اصدار نسخة طبق الأصل أو إرسال أو توزيع، كل أو أي جزء من وثيقة البحث هذه، بأي شكل أو بأي وسيلة. وهذه الوثيقة البحثية، غير موجهة إلى، أو يعتزم توزيعها إلى أو استخدامها بواسطة، أي شخص أو كيان يكون مواطناً أو يقيم في أو يقع مقره في أي دولة أو ولاية أو دولة أو أي اختصاص تشريعي اخر، يكون فيها هذا التوزيع أو النشر أو توفير الوثيقة أو استخدامها، مخالفاً للقانون، أو ربما يجعل الراجحي المالية أو أي واحدة من شركاتها التابعة، عرضة لأي متطلبات تسجيل أو ترخيص في اطار ذلك الاختصاص التشريعي.



إخلاء المسؤولية

أعدت وثيقة البحث هذه من قبل شركة الراجحي المالية "الراجحي المالية"، الرياض، المملكة العربية السعودية لاستخدام العام من عملاء شركة الراجحي المالية ولا يجوز إعادة توزيعها أو إعادة إرسالها أو الإفصاح عنها، كليا أو جزئيا، أو بأي شكل أو طريقة، دون موافقة كتابية صريحة من شركة الراجحي المالية. إن استلام هذه الوثيقة والإطلاع عليها يعتبر بمثابة موافقة من جانبكم على عدم إعادة توزيع أو إعادة إرسال أو الإفصاح للآخرين عما تتضمنه من محتويات وأراء، واستنتاجات أو معلومات قبل نشر تلك المعلومات للعموم من جانب شركة الراجحي المالية. وقد تم الحصول على المعلومات الواردة في هذه الوثيقة من مصادر عامة مختلفة يعتقد أنها معلومات موثوقة لكننا لا نضمن دقتها. وشركة الراجحي المالية لا تقدم أية إقرارات أو ضمانات (صريحة أو ضمنية) بشأن البيانات والمعلومات المقدمة كما أنها لا تقر بأن المعلومات التي تتضمنها هذه الوثيقة هي معلومات كاملة أو خالية من أي خطأ أو غير مضللة أو أنها تصلح لأي عرض محدد. فوثيقة البحث هذه إنما تقدم معلومات عامة فقط. كما أنه لا المعلومات ولا أي رأي وارد في هذه الوثيقة يشكل عرضا أو دعوة لتقديم عرض لشراء أو بيع أي أوراق مالية أو غيرها من المنتجات الاستثمارية ذات الصلة بتلك الأوراق المالية أو الاستثمارات. وليس الغرض من هذه الوثيقة تقديم مشورة شخصية في مجال الاستثمار كما أنها لا تأخذ في الاعتبار الأهداف الاستثمارية أو الوضع المالي أو الاحتياجات المحددة لأي شخص معين قد يستلم هذه الوثيقة.

ينبغي للمستثمرين السعي للحصول على المشورة المالية أو القانونية أو الضريبية بشأن مدى ملاءمة الاستثمار في أي أوراق مالية، أو استثمار آخر أو أية استراتيجيات استثمار جرت مناقشتها أو التوصية بها في هذه الوثيقة، وينبغي للمستثمرين تفهم أن البيانات المتعلقة بالتوقعات المستقبلية الوارد في هذه الوثيقة قد لا تتحقق. كذلك ينبغي للمستثمرين ملاحظة أن الدخل من أوراق مالية من هذا النوع أو غيرها من الاستثمارات، إن وجد، قد يتعرض للتقلبات وبأن سعر أو قيمة تلك الأوراق المالية والاستثمارات يكون عرضة للارتفاع أو الانخفاض. كما أن التقلبات في أسعار الصرف قد يكون لها آثار سلبية على قيمة أو ثمن، أو الدخل المتأتي من استثمارات معينة. وبناء عليه، يمكن للمستثمرين أن يحصلوا على عائد يكون أقل من مبلغ رأسمالهم المستثمر أساسا. ويجوز أن يكون لشركة الراجحي المالية أو المسؤولين فيها أو واحد أو أكثر من الشركات الفرعية التابعة لها (بما في ذلك محلي البحث) مصلحة مالية في الأوراق المالية للجهة أو الجهات المصدرة لتلك الأوراق المالية أو الاستثمارات ذات العلاقة، بما في ذلك المراكز طويلة أو قصيرة الأجل في الأوراق المالية، وخيارات شراء الأسهم أو العقود الأجلية أو الخيارات الأخرى أو المشتقات، أو غيرها من الأدوات المالية. كما يجوز لشركة الراجحي المالية أو الشركات التابعة لها أن تقوم من وقت لآخر بإداء الخدمات المصرفية الاستثمارية أو غيرها من الخدمات أو السعي لتأمين الخدمات المصرفية الاستثمارية أو غيرها من الأعمال من أي شركة من الشركات المذكورة في هذه الوثيقة من وثائق البحث. وشركة الراجحي المالية، بما في ذلك الشركات التابعة لها وموظفيها، لا تكون مسؤولة عن أي أضرار مباشرة أو غير مباشرة أو أي خسارة أو أضرار أخرى قد تنشأ، بصورة مباشرة أو غير مباشرة، من أي استخدام للمعلومات الواردة في هذه الوثيقة من وثائق البحث. ولا يجوز تغيير أو استنساخ أو إرسال أو توزيع هذه الوثيقة من وثائق البحث وأية توصيات واردة فيها للتغيير دون إشعار مسبق. وشركة الراجحي المالية لا تتحمل أي مسؤولية عن تحديث المعلومات الواردة في هذه الوثيقة من وثائق البحث. ولا يجوز تغيير أو استنساخ أو إرسال أو توزيع هذه الوثيقة من وثائق البحث كليا أو جزئيا بأي شكل أو بأي وسيلة. كما يراعى أن هذه الوثيقة من وثائق البحث ليست موجهة إلى أو معدة للتوزيع أو استخدامها من قبل أي شخص أو كيان سواء كان مواطنا أو مقيما في أي مكان أو دولة أو بلد أو أية ولاية قضائية أخرى، حيثما يكون مثل هذا التوزيع أو النشر أو توافر أو استخدام هذه الوثيقة مخالفا للقانون أو يتطلب من شركة الراجحي المالية أو أي من فروعها القيام بأي تسجيل أو استيفاء أي شرط من شروط الترخيص ضمن ذلك البلد أو تلك الولاية القضائية.

للاتصال

شركة الراجحي المالية
إدارة البحوث

المكتب الرئيسي، طريق الملك فهد

صندوق البريد 5561، الرياض 11432

المملكة العربية السعودية

البريد الإلكتروني:

research@alrajhi-capital.com

تم ترخيص شركة الراجحي المالية من قبل هيئة السوق المالية السعودية، بموجب ترخيص رقم 07068/ 37

الراجحي المالية
Al Rajhi Capital

