



إدارة البحوث
research@alrajhi-capital.com
هاتف: +966 11 211 9449

مؤشر تداول
قيمة التداول (مليون الريالات)
7,965.1
2,982.4
-1.12%
8.36%

نظرة على الأسواق العالمية

- أغلقت معظم أسواق الأسهم الأمريكية دون تغيير يوم الثلاثاء ، حيث قابلت المكاسب في اسهم الصناعة والطاقة خسائر في اسهم التكنولوجيا والعقارات. وظل مؤشر اس اند بي ٥٠٠ ومؤشر ناسداك المركب دون تغيير على نطاق واسع، بينما ارتفع مؤشر داوجونز بنسبة ٠,٣٪.
- أرتفعت الاسواق الاوروبية يوم الثلاثاء. حيث ارتفع مؤشر فتسي ١٠٠ بنسبة ٠,٤٪، على خلفية انخفاض الجنية، بينما ارتفع مؤشر داكس بنسبة ٠,٤٪، بقيادة قطاعي العقارات والمرافق. بالإضافة الى ذلك، ارتفع هامشيا مؤشر كاك ٤٠ بنسبة ٠,١٪، بدعم من اسهم المالية والمرافق. من ناحية البيانات الاقتصادية، كانت بيانات معدل الوظائف في المملكة المتحدة افضل من المتوقع (٣,٨٤٪ في يوليو مقابل ٣,٩٤٪ للجماع).
- أرتفعت أسواق الأسهم لدول مجلس التعاون الخليجي يوم أمس. وارتفع سوق قطر بنسبة ٠,٧٪، بينما ارتفع سوق دبي وسوق ابوظبي بنسبة ٠,٤٪، بدعم من اسهم العقارات. علاوة على ذلك، ارتفع سوق الكويت وسوق عمان بنسبة ٠,١٪ لكل منهما. في الانتاء نفسه، اغلق سوق البحرين للعطلة.
- تداول معظم أسواق الأسهم الاسيوية في المنطقة الخضراء هذا الصباح. ارتفع مؤشر هانغ سنغ ومؤشر نيكاي ٢٢٥ بنسبة ١,٤٪ و٠,٩٪ على التوالي، بينما ارتفع مؤشر كوسبي بنسبة ٠,٨٪. في حين، يتداول مؤشر شنغهاي المركب دون تغيير.
- انخفض سعر خام برنت بنسبة ٠,٣٪ يوم الثلاثاء. واغلقت عقود الخام الرئيسية خام برنت وخام غرب تكساس الوسيط عند ٦٢,٣٨ دولار (-٠,٣٪) و٥٧,٤ دولار (-٠,٨٪) على التوالي.

نظرة على السوق السعودي

- فقد المؤشر العام لسوق الأسهم السعودية "تداول" ٩٠,١١ نقطة أو انخفض بنسبة ١,١٢٪ وأغلق عند مستوى ٧,٩٦٥,١٣ نقطة. وأغلقت مؤشرات ثمانية عشر قطاع من اصل واحد وعشرين قطاع على انخفاض. وكانت نسبة الارتفاع الى نسبة الانخفاض ١٥٨/١٢٥. وكانت قيمة التداول ٣,٠ مليار ريال.
- عناية تعلن ان خسائرها المالية بلغت ٤٠٪ من رأس المال: أعلنت شركة عناية السعودية للتأمين التعاوني ان خسائرها المتراكمة بلغت ٤٠٪ من رأس المال بناء على النتائج المالية غير المدققة الصادرة في ٣١ يوليو ٢٠١٩. وبلغت الخسائر المتراكمة ١٢٠ مليون ريال، أو ٤٠٪ من رأس مال الشركة الذي يبلغ ٣٠٠ مليون ريال. (تداول)
- الأعمال التطويرية تعلن عن زيادة رأس المال عن طريق منح اسهم مجانية: وافقت عمومية شركة الأعمال التطويرية الغذائية على زيادة رأس المال من ١٢,٥ مليون ريال الى ٢٥ مليون ريال عن طريق منح اسهم مجانية. (تداول)
- الصقر للتأمين التعاوني تجدد رخصة التأمين الصحي لثلاث سنوات: أعلنت شركة الصقر للتأمين التعاوني انها حصلت على موافقة مؤسسة النقد العربي السعودي لتجديد تصريح مزاولة نشاط التأمين لثلاث سنوات اعتبارا من ١٧ نوفمبر ٢٠١٩. (تداول)

التاريخ	المؤشر الاقتصادي	الفعلي	إجماع	سابق
٩ - سبتمبر	الإنتاج الصناعي في المملكة المتحدة (على ا	-0.6%	-1.1%	-1.4%
٠٩ - سبتمبر	صادرات ألمانيا (على اساس شهري)	0.7%	-0.5%	-0.1%
١٠ - سبتمبر	التضخم الاستهلاكي الصيني (على اساس	2.8%	2.6%	2.8%
١٠ - سبتمبر	معدل البطالة في المملكة المتحدة	3.8%	3.9%	3.9%
١٢ - سبتمبر	التضخم الاستهلاكي في ألمانيا (على اساس سنوي)	1.0%	1.0%	1.0%
١٢ - سبتمبر	قرار أسعار الفائدة للبنك المركزي الأوروبي	0.0%	0.0%	0.0%
١٢ - سبتمبر	التضخم الاستهلاكي الأمريكي (على اساس سنوي)	1.8%	1.8%	1.8%
١٢ - سبتمبر	الإنتاج الصناعي في منطقة اليورو (على اساس شهري)	0.0%	0.0%	-1.6%
١٣ - سبتمبر	مبيعات التجزئة الأمريكية (على اساس شهري)	0.2%	0.2%	0.7%
١٣ - سبتمبر	مؤشر معنويات المستهلكين في ميشيغان (أولية)	90.5	89.8	89.8

المؤشرات الإقليمية الرئيسية

العام حتى تاريخه %	الاسبوع حتى تاريخه %	يوم واحد %	اغلق	تداول
1.8	-1.1	-1.1	7,965	تداول
0.5	-1.3	-1.1	1,146	تداول (MT30)
0.7	1.2	0.6	10,376	سوق قطر
22.0	-1.9	0.1	6,424	بورصة الكويت
3.7	-0.4	0.4	5,096	سوق أبوظبي
14.3	0.0	0.4	2,892	سوق دبي المالي
-7.5	0.0	0.3	3,998	سوق مسقط
15.8	-0.1	-0.1	1,549	سوق البحرين
2.4	-0.9	-0.5	551	ام اس سي أي الخليجي

السلع والعملات الرئيسية

العام حتى تاريخه %	الاسبوع حتى تاريخه %	يوم واحد %	اغلق	السلع والعملات الرئيسية
16.3	-1.0	0.4	1,491	الذهب
16.9	-0.4	0.6	18.11	الفضة
14.0	2.0	0.7	62.79	برنت
20.3	2.1	2.1	62.00	سلة أوبك
-3.6	0.2	0.1	1.11	اليورو
2.3	0.0	0.0	98.35	مؤشر الدولار الأمريكي
1.8	-0.7	-0.2	107.71	الين الياباني

المؤشرات العالمية الرئيسية

العام حتى تاريخه %	الاسبوع حتى تاريخه %	يوم واحد %	اغلق	المؤشرات العالمية الرئيسية
15.4	0.4	0.3	26,909	داو جونز الصناعي
18.8	0.0	0.0	2,979	اس اند بي 500
7.5	1.5	0.6	21,514	نيكاي 225
4.6	1.2	1.3	27,024	هانغ سنغ
8.0	-0.2	0.4	7,268	فوتسي 100
18.2	-0.2	0.1	5,593	كاك 40
15.7	0.0	0.0	2,179	ام اس سي اي العالمي
4.4	0.0	-0.2	1,008	ام اس سي اي-ايه ام

أسعار الفائدة

التغير 3 ش	شهر واحد	شهور 3	شهر 12	سنة واحدة
-0.19	2.05	2.14	1.95	ليبور (بالدولار)
-0.24	2.38	2.39	2.35	سيبور (ريال سعودي)
-0.19	2.26	2.30	2.44	ايبور (درهم اماراتي)

11/Sep/2019 9:04 AM

محدث كما في



ملخص الشركات الواقعة تحت تغطيتنا

(ريال سعودي)	القيمة السوقية (مليون ريال)	سعر الإغلاق	السعر المستهدف	التغير (%)	متوسط التداول اليوم (مليون ريال)	السعر/للربح (مرة)			قيمة المنشأة/ EBITDA (مرة)			
						2020E	2019E	2018A	2020E	2019E	2018A	
المواد الأساسية												
سابك	289,500	96.50	108.0	11.92	384.7	22.4x	25.4x	16.1x	8.5x	8.9x	7.5x	
سبكيم	12,467	17.00	24.0	41.18	35.6	10.4x	11.1x	13.5x	7.5x	7.6x	7.5x	
سافكو	33,333	80.00	93.0	16.25	42.8	16.3x	19.0x	18.4x	15.4x	15.4x	14.1x	
التصنيع	8,856	13.24	14.0	5.74	44.8	NM	22.1x	8.4x	13.4x	18.8x	7.0x	
ينساب	30,038	53.40	61.0	14.23	54.8	11.8x	17.1x	14.9x	7.9x	8.8x	9.5x	
المتقدمة	10,765	54.70	59.0	7.86	28.1	13.7x	13.8x	13.9x	10.2x	10.6x	10.4x	
اسمنت العربية	2,945	29.45	29.0	(1.53)	8.7	18.2x	18.9x	NM	9.8x	10.0x	21.5x	
اسمنت اليمامة	4,107	20.28	19.0	(6.31)	10.6	32.2x	18.4x	NM	13.8x	12.5x	34.2x	
اسمنت اسعوية	9,379	61.30	59.0	(3.75)	17.8	16.7x	19.5x	18.5x	12.3x	13.6x	12.9x	
اسمنت القصيم	4,581	50.90	49.0	(3.73)	5.2	16.4x	17.7x	25.1x	10.9x	11.5x	12.8x	
اسمنت ينبع	5,300	33.65	30.0	(10.85)	9.5	21.6x	23.9x	41.4x	12.4x	12.9x	13.8x	
اسمنت الجنوبية	7,560	54.00	52.0	(3.70)	7.4	18.1x	17.9x	26.5x	12.4x	12.7x	13.9x	
معادن	52,990	45.35	45.0	(0.77)	61.0	NM	NM	31.2x	12.9x	15.5x	15.6x	
الاتصالات												
الاتصالات السعودية	207,600	103.80	97.0	(6.55)	162.5	17.2x	18.4x	17.0x	9.2x	9.5x	8.3x	
موبايلي	18,957	24.62	21.5	(12.67)	79.1	NM	NM	NM	6.7x	6.7x	5.4x	
زين	7,308	12.52	UR	NA	55.1	9.3x	9.3x	14.5x	4.9x	4.9x	4.5x	
الغذاء والزراعة												
المراعي	48,600	48.60	51.0	4.94	41.5	24.4x	25.2x	23.9x	13.4x	13.8x	12.9x	
صافولا	15,993	29.95	30.0	0.17	28.5	23.6x	25.2x	NM	26.0x	27.1x	34.0x	
هرفي	3,273	50.60	68.0	34.39	3.3	13.0x	14.5x	14.3x	12.2x	13.5x	10.9x	
التموين	7,224	88.10	91.0	3.29	12.7	14.7x	15.5x	14.5x	13.3x	14.1x	11.9x	
التجزئة												
جرير	19,488	162.40	171.0	5.30	44.5	18.0x	19.5x	19.0x	16.7x	18.2x	18.9x	
فواز الحكير	5,153	24.54	22.0	(10.35)	18.6	25.8x	35.6x	44.0x	8.6x	16.8x	10.9x	
العثيم	6,948	77.20	79.0	2.33	7.8	24.4x	26.5x	20.9x	13.7x	14.7x	12.0x	
اكسترا	3,615	72.30	80.0	10.65	13.8	13.4x	16.3x	19.9x	10.4x	12.5x	15.0x	
الرعاية الصحية												
دلة	3,525	47.00	51.0	8.51	11.4	16.7x	24.5x	23.4x	15.6x	19.4x	18.0x	
المواساة	8,450	84.50	89.0	5.33	10.9	17.2x	21.7x	22.4x	12.9x	15.5x	16.9x	
رعاية	2,301	51.30	44.0	(14.23)	5.6	27.0x	30.2x	36.2x	12.6x	12.7x	12.9x	
الحمادي	2,616	21.80	22.0	0.92	11.0	18.2x	25.3x	34.4x	12.0x	14.2x	17.5x	
أخرى												
بوبا العربية	12,120	101	102.0	0.99	17.3	19.1x	20.2x	18.4x	NM	NM	NM	
البحري	10,572	26.85	UR	NA	17.1	8.7x	8.7x	13.9x	7.8x	7.8x	10.3x	
ليجام سيورتس	4,348	83.00	90.0	8.43	11.6	16.0x	18.0x	17.1x	13.2x	14.7x	11.2x	

المصدر: بلومبرج ، الراجحي المالية.



أداء الاسواق الخليجية

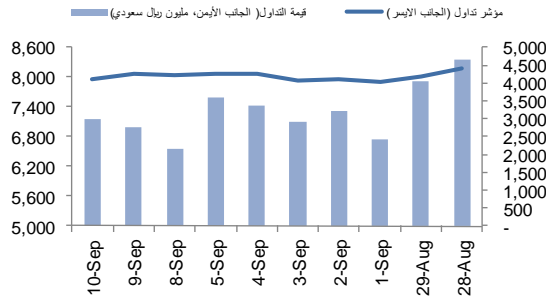
الدولة	آخر اغلاق	التغير في المؤشر %			رسملة السوق بليون دولار	حجم التداول مليون سهم	قيمة التداول مليون دولار	السعر/الربح 12M	سعر/ق دفترية أسعار جارية	عائد توزيعات 12M (%)
		يوم واحد	شهر واحد	العام لتاريخه						
تداول	7,965	-1.1	-0.7	1.8	99	785	19.8	1.8	3.8	
تداول (MT30)	1,146	-1.1	-0.9	0.5	83	NA	15.0	1.6	4.2	
بورصة قطر	10,376	0.6	1.4	0.7	106	71	12.2	1.1	4.3	
سوق دبي	2,892	0.4	4.8	14.3	106	65	15.1	1.1	4.3	
سوق ابو ظبي	5,096	0.4	-1.4	3.7	43	43	15.1	1.5	4.9	
سوق الكويت	6,424	0.1	-1.6	22.0	38	58	15.6	1.9	3.4	
سوق مسقط	3,998	0.3	-0.2	-7.5	11	4	8.1	0.8	6.9	
سوق البحرين	1,549	-0.1	1.0	15.8	1	1	11.6	1.0	5.0	

أداء الاسواق الناشئة

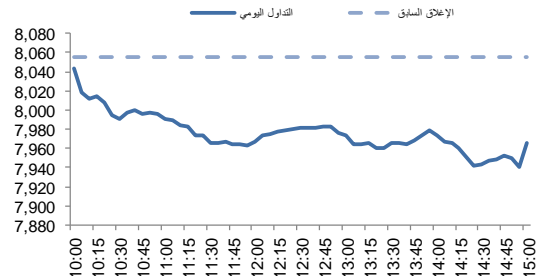
الدولة	آخر اغلاق	التغير في المؤشر %			رسملة السوق بليون ريال	حجم التداول مليون سهم	قيمة التداول مليون دولار	السعر/الربح 12M	سعر/ق دفترية أسعار جارية	عائد توزيعات 12M (%)
		يوم واحد	شهر واحد	العام لتاريخه						
البرازيل	103,032	-0.1	1.9	17.2	548	3,321	16.2	2.1	2.8	
جمهورية التشيك	1,035	0.1	-0.2	4.9	2	19	11.8	1.3	5.1	
اليونان	850	-1.0	-2.1	38.6	20	64	22.8	0.7	3.1	
هنغاريا	39,957	-1.3	0.4	2.1	2	26	9.8	1.2	3.0	
ماليزيا	1,596	0.0	-1.0	-5.6	175	260	19.3	1.6	3.5	
المكسيك	42,588	-0.2	-0.1	2.3	151	250	16.0	2.1	3.3	
جنوب افريقيا	55,336	-0.3	0.1	4.9	206	1,299	15.6	1.8	4.2	
تايوان	10,773	0.2	1.5	10.7	2,295	3,564	17.1	1.6	4.3	
تايلاند	1,669	0.2	0.9	6.7	2,686	1,620	19.2	1.9	3.0	
تركيا	101,213	0.6	4.6	10.9	116	1,664	8.1	1.0	3.5	
تشيلي	4,880	0.4	1.6	-4.4	662	133	15.8	1.5	3.6	
الصين	3,945	-0.4	3.8	31.0	13,089	25,939	14.3	1.8	2.2	
كولومبيا	1,573	-0.2	0.9	18.6	27	46	12.8	1.2	3.4	
مصر	1,382	0.3	0.6	8.2	71	29	12.9	1.6	2.8	
الهند	11,003	0.5	-0.2	1.3	412	2,058	23.3	2.7	1.4	
اندونيسيا	6,335	0.0	0.1	2.3	11,319	471	20.2	2.2	2.4	
الكويت	6,424	0.1	-1.6	22.0	38	58	15.6	1.9	3.4	
باكستان	30,467	0.8	2.7	-17.8	34	15	7.4	1.0	6.9	
البيرو	1,603	0.4	1.6	-3.5	47	27	17.1	2.1	3.0	
الفلبين	7,947	0.2	-0.4	6.4	78	73	17.8	2.1	1.6	
قطر	10,376	0.6	1.4	0.7	83	71	15.0	1.6	4.2	
روسيا	1,344	0.3	3.9	25.8	59,942	721	5.6	0.9	6.8	
الامارات	5,096	0.4	-1.4	3.7	43	43	15.1	1.5	4.9	
مؤشر فوتسي	508	0.3	2.2	6.2	92,488	57,850	14.2	1.4	3.0	



نشاط الاتجاه - نشاط الاتجاه (آخر 10 أيام)



مدة تداول خلال اليوم

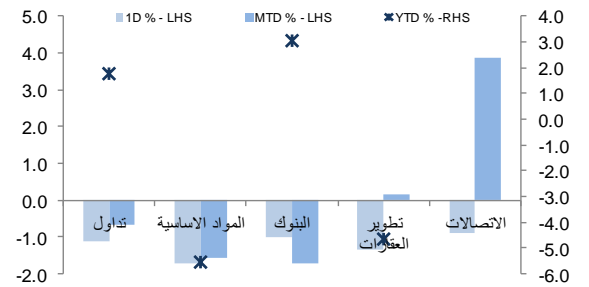


تداول- الاسهم الأكثر ارتفاعا/ انخفاضاً

الشركة	آخر سعر	التغير %	حجم التداول (بالملايين)	قيمة التداول (مليون ريال)
أليانز السعودي الفرنسي للتأمين	28.90	8.2	1.434	40.78
مجموعة السريع	41.25	2.2	1.060	43.39
الخدمات الأرضية	30.75	1.8	1.174	35.96
العبد اللطيف	11.60	1.8	0.170	1.96
الزامل	16.60	1.6	0.186	3.09

الشركة	آخر سعر	التغير %	حجم التداول (بالملايين)	قيمة التداول (مليون ريال)
عناية السعودية للتأمين	9.9	-4.9	1.741	17.43
دله الصحية	47.0	-4.0	0.223	10.68
التصنيع	13.2	-3.8	3.432	46.22
بنك البلاد	25.0	-3.7	1.116	28.21
المصافي	41.5	-3.7	0.435	18.48

تداول- أداء قطاعات الرسملة الكبيرة (وزن كبير في المؤشر من 10%)

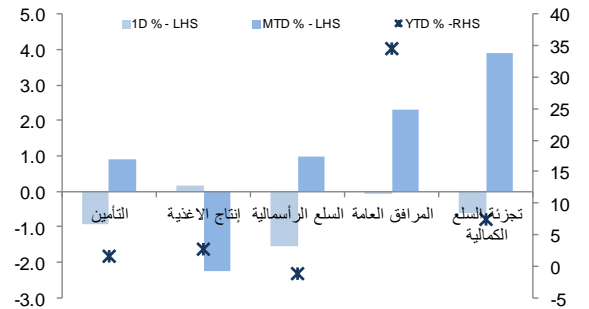


تداول- الاسهم الأكثر رفعا /خفضا للمؤشر

الشركة	آخر سعر	التغير %	حجم التداول (بالملايين)	قيمة التداول (مليون ريال)
البنك السعودي الفرنسي	33.40	0.9	2.0	0.99
بنك الرياض	25.10	0.5	1.8	1.19
صافولا	29.95	0.7	0.7	0.45
جرير	162.40	0.4	0.5	0.17
الخدمات الأرضية	30.75	1.8	0.4	1.17

الشركة	آخر سعر	التغير %	حجم التداول (بالملايين)	قيمة التداول (مليون ريال)
مصرف الراجحي	60.20	-2.0	-24.3	403.29
سابك	96.50	-2.8	-16.5	336.34
سبكييم	17.00	-3.6	-4.0	38.28
بنك البلاد	24.98	-3.7	-3.4	28.21
الاتصالات السعودية	103.80	-0.8	-3.3	72.68

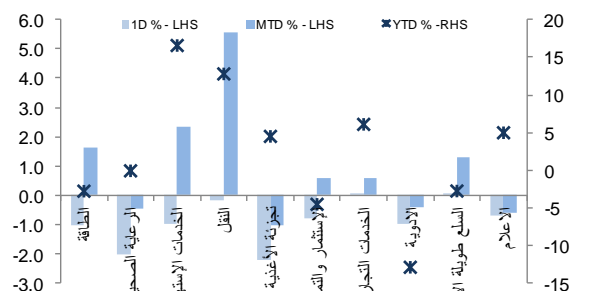
تداول - أداء قطاعات الرسملة المتوسطة (وزن متوسط في المؤشر بين 5%-10%)



تداول - الاسهم الأعلى من حيث أحجام التداول

الشركة	آخر سعر	التغير %	حجم التداول (بالملايين)	قيمة التداول (مليون ريال)
مصرف الإنماء	21.78	-1.4	11.012	240.64
دار الأركان	11.98	-1.0	8.226	98.70
مصرف الراجحي	60.20	-2.0	6.667	403.29
أسمنت المنطقة الشمالية	10.08	0.6	3.902	39.83
سابك	96.50	-2.8	3.446	336.34
التصنيع	13.24	-3.8	3.432	46.22
بنك الجزيرة	13.66	-1.0	3.199	43.64
البنك الأهلي التجاري	46.80	-0.3	3.003	139.75
أسمنت نجران	9.27	-1.2	2.840	26.53
زين السعودية	12.52	-1.9	2.593	32.42

تداول - أداء قطاعات الرسملة الصغيرة (وزن صغير في المؤشر من 5%)



فضلا أنظر الصفحة قبل الأخيرة للاطلاع على بعض الاصحاحات الإضافية الهامة. شركة الراجحي المالية (الراجحي) ، هي وسيط-معاملي اجنبي غير مسجل في الولايات المتحدة الأمريكية. وإدارة البحوث في الراجحي المالية تضم محللي بحوث او محللين باحثين ، غير مسجلين في الولايات المتحدة الأمريكية. ويتم توزيع بحوث الراجحي في الولايات المتحدة الأمريكية بموجب القاعدة رقم 15-6 من قانون تبادل الأوراق المالية لعام 1934 الصادر ، فقط بواسطة مؤسسة روزنبلايت سيكيوريتيز Rosenblatt Securities ، وهي مؤسسة مسجلة في هيئة تبادل الأوراق المالية الأمريكية. كما أنها متعامل وسيط عضو في هيئة تنظيم القطاع المالي الأمريكية FINRA.



تداول - أسهم قريبة من أدنى مستوى ل 52 اسبوع

الشركة	اخر سعر	ادنى ل 52 اسبوع	التغير %	قيمة التداول (مليون ريال)
أنعام	8.60	8.60	0.0%	0.000
العالمية للتأمين التعاوني	18.66	18.66	0.0%	8.403
سابك	96.50	96.40	0.1%	336.344
سبكيم	17.00	16.96	0.2%	38.277
التصنيع	13.24	13.18	0.5%	46.224

تداول - أسهم قريبة من أعلى مستوى ل 52 اسبوع

الشركة	اخر سعر	أعلى ل 52 اسبوع	التغير %	قيمة التداول (مليون ريال)
الدريس	46.80	47.80	2.1%	26.320
العربية للأنابيب	12.00	12.26	2.2%	22.209
أسمنت نجران	9.27	9.50	2.5%	26.532
السعودية للكهرباء	21.00	21.60	2.9%	15.517
أسمنت المنطقة الشمالية	10.08	10.38	3.0%	39.831

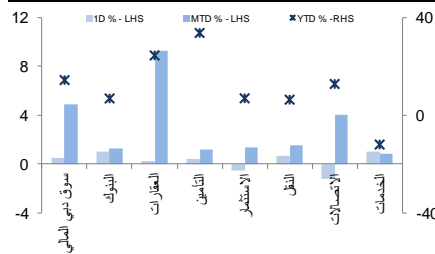
مصدر البيانات: الراجحي المالية، بلومبرج

ديبي- الاسهم الأكثر ارتفاعا/انخفاضا

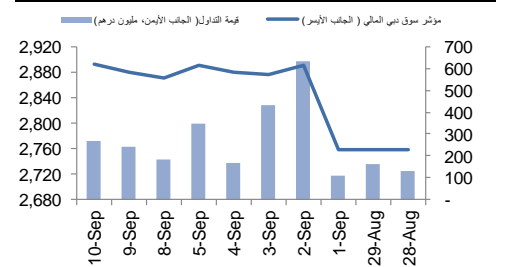
الشركة	اخر سعر	التغير %	حجم التداول (بالملايين)
ارابتك القابضة	1.77	11.3%	26.43
ديبي الوطنية للتأمين	5.00	6.4%	0.04
شعاع كابيتال	1.01	3.6%	6.98
ديبي الإسلامية للتأمين - أماز	0.45	2.0%	0.07
داماك العقارية	0.95	1.8%	5.04

الشركة	اخر سعر	التغير %	حجم التداول (بالملايين)
ديبي للاستثمار	1.31	-1.5%	3.18
الإمارات للاتصالات المتكاملة	5.67	-1.2%	0.30
الإسلامية العربية للتأمين	0.68	-0.6%	3.00
NA	NA	NA	NA
NA	NA	NA	NA

ديبي - أداء القطاعات



ديبي - اتجاه النشاط (العشرة أيام الأخيرة)



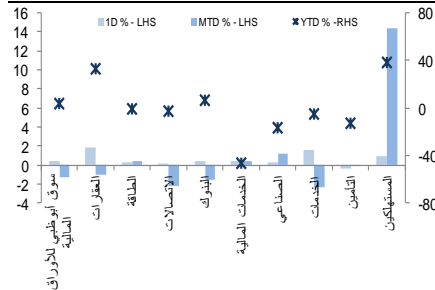
مصدر البيانات: الراجحي المالية، بلومبرج

أبوظبي- الاسهم الأكثر ارتفاعا/انخفاضا

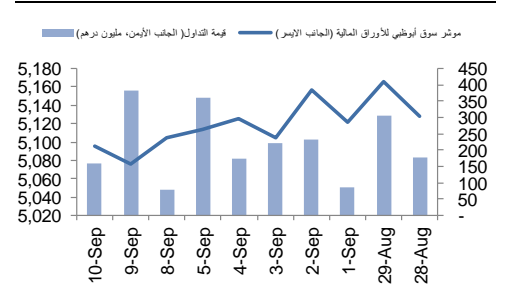
الشركة	اخر سعر	التغير %	حجم التداول (بالملايين)
الوطنية للسياحة والفنادق	1.65	14.6%	0.010
الجرافات البحرية الوطنية	3.30	5.4%	0.035
بنك أبوظبي التجاري	8.47	1.9%	3.534
الدار العقارية	2.21	1.8%	5.484
الخليج للصناعات الدوائية	1.17	1.7%	0.052

الشركة	اخر سعر	التغير %	حجم التداول (بالملايين)
أبوظبي لبناء السفن	1.42	-8.4%	1.002
ميثاق للتأمين التكافلي	0.67	-4.3%	0.021
أبوظبي الوطنية للطاقة	0.74	-3.9%	0.006
الإمارات للتأمين	7.70	-1.3%	0.008
NA	NA	NA	NA

أبوظبيي - أداء القطاعات



أبوظبيي - اتجاه النشاط (العشرة أيام الأخيرة)

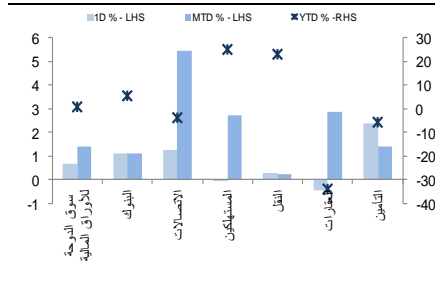


قطر الاسهم الأكثر ارتفاعا/انخفاضا

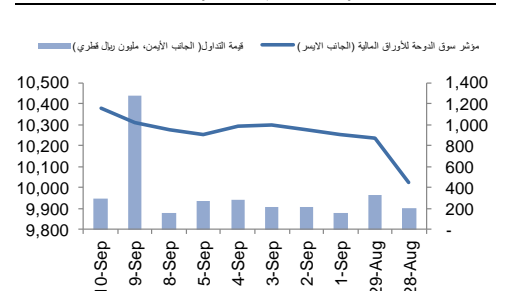
الشركة	اخر سعر	التغير %	حجم التداول (بالملايين)
بنك قطر الاول	0.32	9.8%	39.001
البنك التجاري القطري	4.57	2.9%	9.670
قطر	3.18	2.9%	1.193
الدولي	8.75	2.8%	3.811
فودافون قطر	1.26	1.6%	4.178

الشركة	اخر سعر	التغير %	حجم التداول (بالملايين)
الرعاية	7.45	-3.8%	0.618
مسرحية بتر وكيمابوية	2.80	-1.1%	3.393
المتحدة للتنمية	1.37	-0.7%	1.552
كهرباء وماء	14.90	-0.7%	0.233
بنك الدوحة	2.67	-0.4%	0.075

قطر - أداء القطاعات



قطر - اتجاه النشاط (العشرة أيام الأخيرة)



فضلا أنظر الصفحة قبل الأخيرة للاطلاع على بعض الإفصاحات الإضافية الهامة. شركة الراجحي المالية (الراجحي)، هي وسيط متعامل أجنتي غير مسجل في الولايات المتحدة الأمريكية. وإدارة البحوث في الراجحي المالية تضم محللي بحوث او محللين باحثين ، غير مسجلين في الولايات المتحدة الأمريكية. ويتم توزيع بحوث الراجحي في الولايات المتحدة الأمريكية بموجب القاعدة رقم 15-6 من قانون تبادل الأوراق المالية لعام 1934 الصادر، فقط بواسطة مؤسسة روزنبلات سيكيوريتيز Rosenblatt Securities، وهي مؤسسة مسجلة في هيئة تبادل الأوراق المالية الأمريكية. كما أنها متعامل وسيط عضو في هيئة تنظيم القطاع المالي الأمريكية FINRA.



الكويت - الاسهم الأكثر ارتفاعا / انخفاضاً

الشركة	آخر سعر	التغير %	حجم التداول (بالملايين)
بنك برقان	336	1.5	3.258
بنك وربة	247	1.2	1.034
الأهلي الكويتي	285	1.1	5.521
مشاريع الكويت القابضة	226	0.4	2.082
مجموعة الصناعات الوطنية	229	0.4	5.146

الشركة	آخر سعر	التغير %	حجم التداول (بالملايين)
بنك بوبيان	559	-0.9	0.809
بنك الكويت الدولي	273	-0.7	2.886
بنك الخليج	293	-0.7	2.659
هيومن سوفت القابضة	3160	-0.3	0.304
NA	396	-0.3	0.287

عمان - الاسهم الأكثر ارتفاعا / انخفاضاً

الشركة	آخر سعر	التغير %	حجم التداول (بالملايين)
الغاز الوطنية	0.173	4.2	0.314
البنك الوطني العماني	0.182	2.3	0.592
عمان للإستثمارات والتمويل	0.113	1.8	2.023
اتصالات قطر	0.518	1.6	0.031
الشرقية للإستثمار القابضة	0.080	1.3	1.178

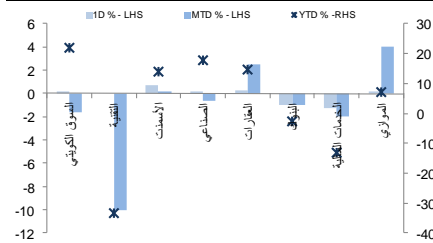
الشركة	آخر سعر	التغير %	حجم التداول (بالملايين)
جلفار للهندسة والمقاولات	0.083	-2.4	0.569
الانوار لبلاط السيراميك	0.095	-2.1	0.456
الخليجية لخدمات الإستثمار	0.073	-1.4	0.148
بنك ظفار	0.140	-0.7	0.075
NA	NA	NA	NA

البحرين - الاسهم الأكثر ارتفاعا / انخفاضاً

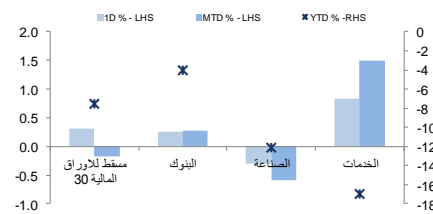
الشركة	آخر سعر	التغير %	حجم التداول (بالملايين)
استيراد الإستثمارية	0.170	3.0	0.049
بنك البحرين الوطني	0.702	0.3	0.007
NA	NA	NA	NA
NA	NA	NA	NA
NA	NA	NA	NA

الشركة	آخر سعر	التغير %	حجم التداول (بالملايين)
البنك الأهلي الم	0.945	-0.5	0.368
البحرين للاتصالات	0.387	-0.3	0.190
NA	NA	NA	NA
NA	NA	NA	NA
NA	NA	NA	NA

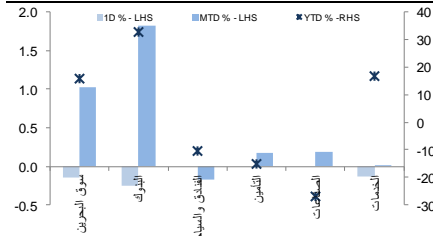
الكويت - أداء القطاعات



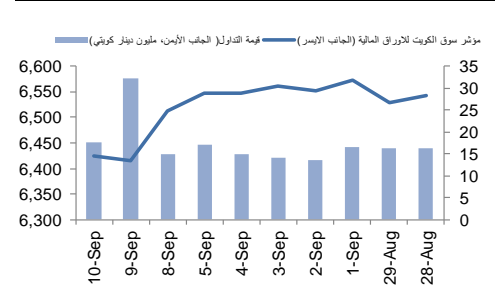
عمان - أداء القطاعات



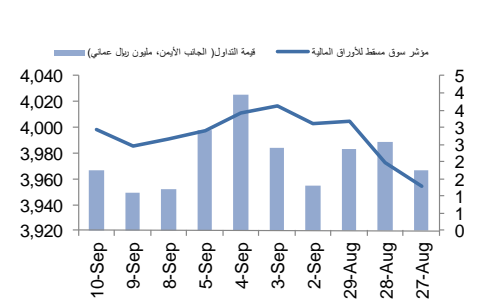
البحرين - أداء القطاعات



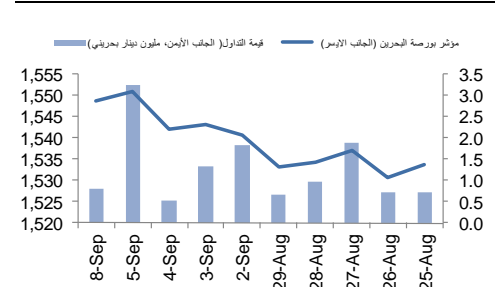
الكويت- اتجاه النشاط (العشرة أيام الأخيرة)



عمان- اتجاه النشاط (العشرة أيام الأخيرة)



البحرين- اتجاه النشاط (العشرة أيام الأخيرة)



مصدر البيانات: الراجحي المالية، بلومبرج



أفصاحات مهمة للأشخاص الأمريكيين

تم اعداد هذا التقرير البحثي من قبل شركة الراجحي المالية (الراجحي)، وهي شركة مرخصة لممارسة نشاطات الأوراق المالية في المملكة العربية السعودية. وشركة الراجحي ليست وسيطاً مالياً مسجلاً في الولايات المتحدة الأمريكية، وبناء عليه، فإنها لا تخضع لقواعد الولايات المتحدة الأمريكية المتعلقة بإعداد التقارير البحثية واستقلالية محلي البحوث. ويتم تقديم هذا التقرير البحثي، لتوزيعه "للمستثمرين المؤسسيين في الولايات المتحدة الأمريكية"، اعتماداً على الاستثناء من التسجيل الذي توفره القاعدة 15-6 من قانون تبادل الأوراق المالية الأمريكي لعام 1934 وتعديلاته ("قانون تبادل الأوراق المالية").

ويجب على أي جهة أمريكية متلقية لهذا التقرير البحثي وترغب في تنفيذ أي عملية لشراء أو بيع أوراق مالية أو أدوات مالية مرتبطة بها بناء على المعلومات المقدمة في هذا التقرير البحثي، يجب عليها أن تفعل ذلك، فقط من خلال مؤسسة روزنبلات سيكوربيتز انكوربوريشن Rosenblatt Securities Inc.، وعنوانها، 40Wall Street 59th Floor, New York, NY 10005، وهي وسيط متعامل مسجل في الولايات المتحدة الأمريكية. ولا يسمح، تحت أي ظرف من الظروف، لأي متلق لها التقرير البحثي، تنفيذ أي عملية لشراء أو بيع أوراق مالية أو أدوات مالية مرتبطة بها، من خلال الراجحي. وتقبل مؤسسة روزنبلات سيكوربيتز انكوربوريشن، تحمل المسؤولية المتعلقة بمحتويات هذا التقرير البحثي، وفقاً للشروط المضعة أدناه، في حالة تسليم هذا التقرير لشخص أمريكي لا يكون مستثمراً مؤسسياً أمريكياً رئيسياً.

إن المحلل الذي يظهر اسمه في هذا التقرير البحثي، غير مسجل أو موهل كمحلل باحث لدى هيئة تنظيم الأوراق المالية والبورصات الأمريكية FINRA وربما لا يكون شخصاً مرتبطاً بمؤسسة روزنبلات سيكوربيتز انكوربوريشن، وبناء عليه، فإنه ربما لا يخضع للقيود المعمول بها بموجب قواعد هيئة تنظيم الأوراق المالية والبورصات الأمريكية FINRA المتعلقة بإقامة اتصالات مع شركة تابعة أو الظهور في وسائل الاعلام والتداول في أوراق مالية تكون في حساب محلل باحث.

الملكية وتضارب المصالح الجوهري

لا تملك مؤسسة روزنبلات سيكوربيتز انكوربوريشن، أو شركاتها التابعة، "ملكية منفعة"، كما هو محدد وفقاً للقسم 13(d) من قانون تبادل الأوراق المالية، 1% أو أكثر من أوراق الملكية (الأسهم) equity securities المذكورة في التقرير. ويمكن أن يكون لدى مؤسسة روزنبلات سيكوربيتز انكوربوريشن أو شركاتها التابعة وأو موظفيها أو مديريها أو العاملين لديها، مصالح أو مراكز استثمارية مغطاة long positions أو مراكز استثمارية مكشوفة short positions، كما يمكن أن يقوموا في أي وقت من الأوقات بعمليات شراء أو بيع بصفة أصيل أو وكيل للأوراق المالية المشار إليها في هذه الوثيقة. إن مؤسسة روزنبلات سيكوربيتز انكوربوريشن ليست لديها أي دراية بأي تضارب مصالح جوهري حتى تاريخ هذا المنشور أو النشرة.

نشاطات التعويض والمصرفية الاستثمارية

لم تقم مؤسسة روزنبلات سيكوربيتز انكوربوريشن، أو أي شركة تابعة لها، بإدارة أو المشاركة في إدارة طرح عام للاكتتاب في أوراق مالية للشركة التابعة خلال الاثني عشر (12) شهراً الماضية، كما أنها لم تتلقى تعويضاً نظير قيامها بنشاطات مصرفية استثمارية من الشركة التابعة خلال الاثني عشر (12) شهراً الماضية، ولا يتوقع أن تستلم أي أو أي شركة تابعة لها، أو تعتمد البحث عن تعويض مقابل خدمات مصرفية استثمارية من الشركة خلال الأشهر الثلاثة التالية.

أفصاحات إضافية

إن هذا التقرير البحثي متاح للتوزيع فقط تحت الظروف التي يمكن أن يسمح بها القانون المعمول به. ولا يتعلق هذا التقرير البحثي بالأهداف الاستثمارية المحددة أو المؤسسات المالية أو الاحتياجات الخاصة بأي متلق محدد، حتى لو تم إرساله إلى متلق وحيد لهذا التقرير. إن هذا التقرير البحثي ليس مضموناً أن يكون بياناً كاملاً أو ملخص لأي أوراق مالية أو أسواق أو تقارير أو تطورات، حسب ما هو مشار إليه في هذا التقرير البحثي. وسوف إن يكون هناك أي التزام أو مسؤولية على أي من الراجحي أو أي من مديريها أو موظفيها أو العاملين لديها أو وكلائها، أيا كان منشؤه، عن أي خطأ أو عدم دقة أو عدم اكتمال يتعلق بحقيقة أو رأي متضمن في هذا التقرير البحثي، أو عدم اهتمام في اعداد أو نشر هذا التقرير البحثي، أو أي خسائر أو أضرار ربما تنشأ من استخدام هذا التقرير البحثي.

وربما تعتمد الراجحي، على حواجز معلومات information barriers، مثل "الجدان الصينية Chinese Walls" للسيطرة على تدفق المعلومات في ما بين مجالات أو وحدات أو أقسام أو مجموعات أو الشركات التابعة للراجحي.

إن الاستثمار في أي أوراق مالية غير أمريكية أو في أدوات مالية مرتبطة بها (يشمل ذلك إيصالات ايداع الأوراق المالية ADRs) التي تم نقاشها في هذا التقرير البحثي، ربما يظهر مخاطر معينة. ذلك لأن الأوراق المالية الخاصة بجهات اصدار غير أمريكية، ربما لا تكون مسجلة لدى، أو ربما تكون خاضعة لأنظمة، هيئة الأوراق المالية والبورصات الأمريكية. ويمكن أن تكون المعلومات المتعلقة بمثل هذه الأوراق المالية غير الأمريكية أو الأدوات المالية ذات الصلة، محدودة. وربما لا تكون الشركات الأجنبية، خاضعة لمعايير المراجعة ورفع التقارير والمطلوبات التنظيمية التي يمكن مقارنتها بتلك المعمول بها داخل الولايات المتحدة الأمريكية.

إن قيمة أي استثمار أو دخل متحقق من أي أدوات مالية مرتبطة بها، تم نقاشها في هذا التقرير البحثي، وبعملة غير الدولار الأمريكي، تكون خاضعة لتقلبات أسعار صرف العملات التي ربما يكون لها تأثيرات ايجابية أو سلبية على قيمة أو الربح المتوقع من تلك الأوراق المالية أو الأدوات المالية المرتبطة بها.

إن الأداء الماضي، ليس بالضرورة أن يكون دليلاً ومرشداً للأداء المستقبلي، كما أن شركة الراجحي المالية لا تقدم تعهداً أو ضماناً، صريحاً أو ضمناً، في ما يتعلق بالأداء المستقبلي. وقد يشهد الربح من الاستثمارات تذبذباً. كذلك، فإن سعر أو قيمة الاستثمارات التي يرتبط بها هذا التقرير البحثي، سواء بشكل مباشر أو غير مباشر، ربما يهبط أو يرتفع بشكل مغاير لمصالح المستثمرين. وقد تصبح أي توصية أو رأي متضمن في هذا التقرير البحثي، قديمة نتيجة للتغيرات التي تحدث في البيئة التي تعمل فيها الجهة المصدرة للأوراق المالية التي تخضع للتحليل، بالإضافة إلى التغيرات التي تطرأ على التقديرات والتنبؤات والافتراضات ومنهجية التقييم المستخدمة في هذا التقرير.

ولا يسمح بنسخ أو إرسال أو استخراج نسخ طبق الأصل، لأي جزء من محتويات هذا التقرير البحثي، بأي شكل أو بأي طريقة، بدون الموافقة الخطية المسبقة من شركة الراجحي، كما أن الراجحي لا تقبل أي مسؤولية أيا كان نوعها، عن الأفعال التي تصدر عن الغير، في ما يتعلق بهذا الموضوع. لقد تم اعداد وثيقة البحث هذه، بواسطة شركة الراجحي المالية ("الراجحي المالية") ومقرها الرياض، المملكة العربية السعودية. وقد تم اعدادها ليتم استخدامها استخداماً عاماً بواسطة عملاء الراجحي المالية ولا يجوز إعادة توزيعها أو إعادة إرسالها أو الإفصاح عنها، كلياً أو جزئياً، أو بأي شكل أو طريقة، بدون الموافقة المكتوبة الصريحة من شركة الراجحي المالية. إن استلامكم واستعراضكم لهذه الوثيقة البحثية، يمثل موافقتكم على عدم إعادة توزيع أو إرسال أو الإفصاح للآخرين عن المحتويات أو الآراء أو الملخصات أو المعلومات التي تشتمل عليها هذه الوثيقة، قبل أن يتم الإفصاح بشكل عام، عن هذه المعلومات من قبل شركة الراجحي المالية. لقد تم الحصول على المعلومات التي تشتمل عليها هذه الوثيقة، من مصادر عامة متنوعة يعتقد بأنها موثوقة، ولكننا لا نضمن دقتها. إن شركة الراجحي المالية لا تقدم أي تعهدات أو ضمانات (صريحة أو ضمنية)، في ما يتعلق بالبيانات والمعلومات المقدمة، كما أن شركة الراجحي المالية، لا تتعهد بأن محتويات هذه الوثيقة من المعلومات مكتملة، أو خالية من أي أخطاء، أو أنها غير مضللة، أو أنها مناسبة لأي غرض محدد. وتوفر وثيقة البحث هذه معلومات عامة فقط. ولا تشكل المعلومات أو أي رأي معبر عنه، عرضاً أو دعوة لعمل أو تقديم عرض، لشراء أو بيع أي أوراق مالية أو منتجات استثمارية أخرى ترتبط بتلك الأوراق المالية أو الاستثمارات. ولا يقصد منها تقديم نصيحة بشأن الاستثمار الشخصي كما أنها لا تأخذ في الاعتبار الأهداف الاستثمارية المحددة والوضع المالي والاحتياجات الخاصة بأي شخص معين ربما يحصل على هذه الوثيقة.

وينبغي على المستثمرين البحث عن الاستشارة المالية أو القانونية أو الخاصة بالضرائب، في ما يتعلق بملامعة الاستثمار في أي أوراق مالية أو الاستثمارات الأخرى أو الاستراتيجيات الاستثمارية التي تم نقاشها أو التوصية بها في هذه الوثيقة البحثية، كما يجب عليهم أن يفهموا أن البيانات أو الافادات المتعلقة بالفرض المستقبلي ربما لا تتحقق. وينبغي على المستثمرين أن ينتبهوا إلى أن الربح المتوقع من تلك الأوراق المالية أو الاستثمارات الأخرى، إذا وجد، قد يتذبذب وأن سعر أو قيمة تلك الأوراق المالية والاستثمارات ربما يرتفع أو يهبط. ويمكن أن يكون للتقلبات التي تحدث في أسعار صرف العملات تأثيرات عكسية على قيمة أو سعر أو الربح المتوقع من، استثمارات محددة. ووفقاً لذلك، ربما يحصل المستثمرون على مبالغ أقل من أصل المبالغ التي استثمروها. وربما يكون للراجحي المالية أو لموظفيها أو لواحدة أو أكثر من شركاتها التابعة (يشمل ذلك محلي البحوث)، مصلحة مالية في الأوراق المالية للمصدر (المصدرين) أو في استثمارات ذات صلة، بما في ذلك المراكز المغطاة أو المراكز المكشوفة في الأوراق المالية أو الضمانات أو حقوق الخيارات المستقبلية أو عقود الخيار أو المشتقات المالية أو الأدوات المالية الاستثمارية الأخرى. وربما تقوم شركة الراجحي المالية أو الشركات التابعة لها، من وقت لآخر، بأعمال مصرفية استثمارية أو خدمات أخرى، لجذب أعمال مصرفية استثمارية أو أعمال أخرى من، أي شركة جرى ذكرها في هذه الوثيقة البحثية. وسوف إن تكون الراجحي المالية، وكذلك شركاتها التابعة وموظفيها، خاضعة لأي خسارة أو أضرار، مباشرة أو غير مباشرة أو تبعية، قد تنشأ، بصورة مباشرة أو غير مباشرة، عن أي استخدام للمعلومات التي تتضمنها هذه الوثيقة البحثية.

إن وثيقة البحث هذه، وأي توصيات تشتمل عليها، تخضع للتغيير بدون اخطار مسبق. ولا تتحمل شركة الراجحي المالية أية مسؤولية عن تحديث المعلومات الواردة في وثيقة البحث هذه. كما لا يسمح أيضاً بتغيير أو اصدار نسخة طبق الأصل أو إرسال أو توزيع، كل أو أي جزء من وثيقة البحث هذه، بأي شكل أو بأي وسيلة. وهذه الوثيقة البحثية، غير موجهة إلى، أو يعتمد توزيعها إلى أو استخدامها بواسطة، أي شخص أو كيان يكون مواطناً أو يقيم في أو يقع مقره في أي مركز أو ولاية أو دولة أو أي اختصاص تشريعي آخر، يكون فيها هذا التوزيع أو النشر أو توفير الوثيقة أو استخدامها، مخالفاً للقانون، أو ربما يجعل الراجحي المالية أو أي واحدة من شركاتها التابعة، عرضة لأي متطلبات تسجيل أو ترخيص في إطار ذلك الاختصاص التشريعي.



إخلاء المسؤولية

أعدت وثيقة البحث هذه من قبل شركة الراجحي المالية "الراجحي المالية"، الرياض، المملكة العربية السعودية للاستخدام العام من عملاء شركة الراجحي المالية ولا يجوز إعادة توزيعها أو إعادة إرسالها أو الإفصاح عنها، كليا أو جزئيا، أو بأي شكل أو طريقة، دون موافقة كتابية صريحة من شركة الراجحي المالية. إن استلام هذه الوثيقة والإطلاع عليها يعتبر بمثابة موافقة من جانبكم على عدم إعادة توزيع أو إعادة إرسال أو الإفصاح للآخرين عما تتضمنه من محتويات وأراء، واستنتاجات أو معلومات قبل نشر تلك المعلومات للعموم من جانب شركة الراجحي المالية. وقد تم الحصول على المعلومات الواردة في هذه الوثيقة من مصادر عامة مختلفة يعتقد أنها معلومات موثوقة لكننا لا نضمن دقتها. وشركة الراجحي المالية لا تقدم أية إقرارات أو ضمانات (صريحة أو ضمنية) بشأن البيانات والمعلومات المقدمة كما أنها لا تقر بأن المعلومات التي تتضمنها هذه الوثيقة هي معلومات كاملة أو خالية من أي خطأ أو غير مضللة أو أنها تصلح لأي غرض محدد. فوثيقة البحث هذه إنما تقدم معلومات عامة فقط. كما أنه لا المعلومات ولا أي رأي وارد في هذه الوثيقة يشكل عرضا أو دعوة لتقديم عرض لشراء أو بيع أي أوراق مالية أو غيرها من المنتجات الاستثمارية ذات الصلة بتلك الأوراق المالية أو الاستثمارات. وليس الغرض من هذه الوثيقة تقديم مشورة شخصية في مجال الاستثمار كما أنها لا تأخذ في الاعتبار الأهداف الاستثمارية أو الوضع المالي أو الاحتياجات المحددة لأي شخص معين قد يستلم هذه الوثيقة.

ينبغي للمستثمرين السعي للحصول على المشورة المالية أو القانونية أو الضريبية بشأن مدى ملاءمة الاستثمار في أي أوراق مالية، أو استثمار آخر أو أية استراتيجيات استثمار جرت مناقشتها أو التوصية بها في هذه الوثيقة، وينبغي للمستثمرين تفهم أن البيانات المتعلقة بالتوقعات المستقبلية الواردة في هذه الوثيقة قد لا تتحقق. كذلك ينبغي للمستثمرين ملاحظة أن الدخل من أوراق مالية من هذا النوع أو غيرها من الاستثمارات، إن وجد، قد يتعرض للتقلبات ويان سعر أو قيمة تلك الأوراق المالية والاستثمارات يكون عرضة للارتفاع أو الانخفاض. كما أن التقلبات في أسعار الصرف قد يكون لها آثار سلبية على قيمة أو ثمن، أو الدخل المتأتي من استثمارات معينة. وبناء عليه، يمكن للمستثمرين أن يحصلوا على عائد يكون أقل من مبلغ رأسمالهم المستثمر أساسا. ويجوز أن يكون لشركة الراجحي المالية أو المسؤولين فيها أو واحد أو أكثر من الشركات الفرعية التابعة لها (بما في ذلك محلي البحوث) مصلحة مالية في الأوراق المالية للجهة أو الجهات المصدرة لتلك الأوراق المالية أو الاستثمارات ذات العلاقة، بما في ذلك المراكز طويلة أو قصيرة الأجل في الأوراق المالية، وخيارات شراء الأسهم أو العقود الآجلة أو الخيارات الأخرى أو المشتقات، أو غيرها من الأدوات المالية. كما يجوز لشركة الراجحي المالية أو الشركات التابعة لها أن تقوم من وقت لآخر بإداء الخدمات المصرفية الاستثمارية أو غيرها من الخدمات أو السعي لتأمين الخدمات المصرفية الاستثمارية أو غيرها من الأعمال من أي شركة من الشركات المذكورة في هذه الوثيقة من وثائق البحث. وشركة الراجحي المالية، بما في ذلك الشركات التابعة لها وموظفيها، لا تكون مسؤولة عن أي أضرار مباشرة أو غير مباشرة أو أي خسارة أو أضرار أخرى قد تنشأ، بصورة مباشرة أو غير مباشرة، من أي استخدام للمعلومات الواردة في هذه الوثيقة من وثائق البحث. ولا يجوز تغيير أو استنساخ أو إرسال أو توزيع هذه الوثيقة تخضع هذه الوثيقة من وثائق البحث وأية توصيات واردة فيها للتغيير دون إشعار مسبق. وشركة الراجحي المالية لا تتحمل أي مسؤولية عن تحديث المعلومات الواردة في هذه الوثيقة من وثائق البحث. ولا يجوز تغيير أو استنساخ أو إرسال أو توزيع هذه الوثيقة من وثائق البحث كليا أو جزئيا بأي شكل أو بأي وسيلة كما يراعى أن هذه الوثيقة من وثائق البحث ليست موجهة إلى أو معدة للتوزيع أو استخدامها من قبل أي شخص أو كيان سواء كان مواطنا أو مقيما في أي مكان أو دولة أو بلد أو أية ولاية قضائية أخرى، حيثما يكون مثل هذا التوزيع أو النشر أو توافر أو استخدام هذه الوثيقة مخالفا للقانون أو يتطلب من شركة الراجحي المالية أو أي من فروعها القيام بأي تسجيل أو استيفاء أي شرط من شروط الترخيص ضمن ذلك البلد أو تلك الولاية القضائية.

للاتصال

شركة الراجحي المالية

إدارة البحوث

المكتب الرئيسي، طريق الملك فهد

صندوق البريد 5561، الرياض 11432

المملكة العربية السعودية

البريد الإلكتروني:

research@alrajhi-capital.com

تم ترخيص شركة الراجحي المالية من قبل هيئة السوق المالية السعودية، بموجب ترخيص رقم 37/ 07068

الراجحي المالية
Al Rajhi Capital

