



إدارة البحوث

research@alrajhi-capital.com

هاتف: +966 11 211 9449

مؤشر تداول
قيمة التداول (مليون الريالات)

8,465.8
2,618.3

-0.16%
1.75%

نظرة على الأسواق العالمية

• في الولايات المتحدة الأمريكية، سوف يكون اهتمام المستثمرين هذا الاسبوع على اعلان بيانات التضخم الاستهلاكي في الولايات المتحدة، يوم الثلاثاء، والتي ستساعد في قياس قوة الاقتصاد. بالإضافة الى ذلك، سيراقب المستثمرين عن كذب صدور ارقام مبيعات التجزئة يوم الاثنين. في الاثناء نفسه، سوف يلقي رئيس الاحتياطي الفيدرالي خطابا يوم الثلاثاء، بينما ستصدر ارقام السلع المعمرة يوم الاربعاء. بالإضافة الى ذلك، ستصدر احصائيات مطالبات البطالة الأولية الى جانب ارقام مبيعات المنازل الجديدة يوم الخميس، يليها بيانات الانتاج الصناعي يوم الجمعة.

• في أوروبا، سوف تصدر بيانات الانتاج الصناعي وارقام الميزان التجاري في المانيا يوم الاثنين، يليها بيانات الانتاج الصناعي في المملكة المتحدة يوم الثلاثاء. بالإضافة، سوف يصوت البرلمان البريطاني على خروج إنجلترا من الاتحاد الأوروبي "بريكست" في نفس اليوم. في الاثناء نفسه، سوف يتصد تقرير الميزانية البريطانية يوم الاربعاء، بينما ستصدر ارقام التضخم الاستهلاكي في المانيا ومنطقة اليورو يومي الخميس والجمعة.

• أغلقت اسواق الاسهم لدول مجلس التعاون الخليجي على انخفاض يوم الاحد. حيث انخفض سوق ابوظبي وسوق دبي وسوق عمان بنسبة 0.9% و 0.6% و 0.6% على التوالي، بينما انخفض سوق الكويت وسوق البحرين بنسبة 0.4% و 0.2% على التوالي. وانخفض السوق السعودي بنسبة 0.2%، متأثرا بانخفاض اسهم البنوك بينما انخفض سوق قطر بنسبة 0.1%.

• تتداول معظم اسواق الاسهم الاسيوية في المنطقة الخضراء هذا الصباح. وارتفع مؤشر شنغهاي المركب ومؤشر هانغ سنغ بنسبة 1.2% و 0.7% على التوالي، بينما ارتفع مؤشر نيكاي 225 بنسبة 0.6%. في حين، انخفض مؤشر كوسبي بنسبة 0.1%.

نظرة على السوق السعودي

• فقد المؤشر العام لسوق الأسهم السعودية "تداول" 13,41 نقطة أو انخفاض بنسبة 0.16% وأغلق عند مستوى 8,465.75 نقطة. وأغلقت مؤشرات خمسة عشر قطاع من اصل عشرين قطاع على انخفاض. وكانت نسبة الارتفاع الى نسبة الانخفاض 1.61%. وكانت قيمة التداول 2.0 مليار ريال.

• أسمنت المنطقة الجنوبية تجدد رخصة التصدير لعام : تعلن شركة أسمنت المنطقة الجنوبية عن تجديد رخصة التصدير الصادرة عن وزارة التجارة والاستثمار لعام اعتبارا من تاريخ 13 فبراير 2018. ويسمح الترخيص للشركة بتصدير 1 مليون طن من كلنكر و 0.5 مليون طن من الاسمنت. (تداول)

• مبكو تعلن عن توزيع ارباح نقدية بنسبة 5% عن النصف الثاني لعام 2018: اوصى مجلس إدارة الشركة السعودية للطباعة والتغليف "مبكو" عن توزيع ارباح نقدية بنسبة 5% عن النصف الثاني لعام 2018 (بواقع 0.50 ريال للسهم) واجمالي المبالغ 25 مليون ريال. (تداول)

• أميانتيت توقع صفقة لبيع حصتها في شركتها التابعة في تركيا بمبلغ 2 مليون دولار: تعلن شركة أميانتيت العربية السعودية عن توقع مذكرة تفاهم لبيع 30% من راس مال شركتها التابعة سابور وسابو بور جاب الواقعة في تركيا بمبلغ 2.4 مليون دولار (9 مليون ريال). (تداول)

المؤشرات الاقتصادية

التاريخ	المؤشر الاقتصادي	الفعلي	إجماع	سابق
- مارس 1	بيانات الانتاج الصناعي في المانيا	0.4%	0.4%	-0.4%
- مارس 11	بيانات مبيعات التجزئة في الولايات المتحدة	0.6%	0.6%	-1.7%
- مارس 12	خطاب بول رئيس الاحتياطي الفيدرالي	-	-	-
- مارس 12	التضخم الاستهلاكي الأمريكي (على اساس سنوي)	1.6%	1.6%	1.6%
- مارس 12	تصويت البرلمان الانجليزي على خروج إنجلترا من الاتحاد الاو	-	-	-
- مارس 13	بيانات الانتاج الصناعي في منطقة اليورو (على اساس شهري)	0.9%	0.9%	-0.9%
- مارس 13	تقرير الميزانية البريطانية	-	-	-
- مارس 14	مطالبات البطالة الأولية في الولايات المتحدة	225k	223k	223k
- مارس 15	بيانات التضخم في منطقة اليورو	1.5%	1.5%	1.5%
- مارس 15	قرار اسعار الفائدة في اليابان	-0.1%	-0.1%	-0.1%

المؤشرات الإقليمية الرئيسية

اغلق	يوم واحد%	الاسبوع حتى تاريخه %	العام حتى تاريخه %
تداول	-0.2	-0.2	8.2
تداول (MT30)	-0.7	0.0	9.4
سوق قطر	-0.1	-0.1	-5.1
بورصة الكويت	-0.4	-0.4	5.9
سوق ابوظبي	-0.9	-0.9	-0.9
سوق دبي المالي	-0.6	-0.6	1.9
سوق مسقط	-0.6	-0.6	-5.4
سوق البحرين	-0.2	-0.2	5.1
ام اس سي أي الخليجي	-0.4	-0.4	4.7

السلع والعملات الرئيسية

اغلق	يوم واحد%	الاسبوع حتى تاريخه %	العام حتى تاريخه %
الذهب	-0.1	-0.1	1.2
الفضة	-0.2	-0.2	-1.2
برنت	0.5	0.5	21.6
سلة أوبك	0.8	0.4	27.2
اليورو	0.0	0.0	-2.0
مؤشر الدولار الأمريكي	0.1	0.1	1.3
الين الياباني	0.1	0.1	-1.3

المؤشرات العالمية الرئيسية

اغلق	يوم واحد%	الاسبوع حتى تاريخه %	العام حتى تاريخه %
داو جونز الصناعي	-0.1	0.0	9.1
اس اند بي 500	-0.2	0.0	9.4
نيكاي 225	0.5	0.5	5.5
هانغ سنغ	0.8	0.8	10.0
فونسي 100	-0.7	0.0	5.6
كاك 40	-0.7	0.0	10.6
ام اس سي اي العالمي	-0.5	0.0	8.9
ام اس سي اي-ايه ام	-1.3	0.0	6.7

أسعار الفائدة

شهر واحد	شهور 3	شهر 12	التغير 3 ش
2.49	2.60	2.86	0.53
2.76	2.90	3.24	0.95
2.57	2.65	3.25	0.57

11/Mar/2019 9:32 AM

محدث كما في



ملخص الشركات الواقعة تحت تغطيتنا

القيمة السوقية (مليون ريال)	سعر الاطلاق	السعر المستهدف	التغير (%)	متوسط التداول اليوم (مليون ريال)	السعر/للبيع (مرة)			قيمة المنشأة/ EBITDA (مرة)			
					2019E	2018E	2017A	2019E	2018E	2017A	
المواد الأساسية											
364,800	121.60	132.0	8.55	243.0	16.7x	16.9x	19.0x	7.9x	7.8x	8.4x	سنايك
7,451	20.32	24.0	18.11	11.5	14.6x	12.8x	11.0x	8.1x	7.8x	7.2x	سبيكيم
33,583	80.60	82.0	1.74	16.4	30.9x	19.2x	20.7x	20.6x	18.0x	17.6x	سافكو
10,903	16.30	23.0	41.10	31.8	15.3x	8.2x	9.8x	11.1x	7.3x	7.3x	التصنيع
38,981	69.30	70.0	1.01	31.0	13.9x	16.1x	14.4x	8.9x	9.3x	8.7x	ينساب
10,725	54.50	57.0	4.59	12.0	14.3x	15.1x	13.3x	11.4x	11.2x	11.4x	المتقدمة
2,480	24.80	25.0	0.81	5.4	13.1x	-82.7x	35.4x	8.8x	22.7x	11.3x	اسمنت العربية
2,916	14.40	14.0	(2.78)	6.5	33.9x	-55.4x	720.0x	13.3x	37.1x	17.5x	اسمنت اليمامة
8,798	57.50	47.0	(18.26)	5.8	15.8x	22.1x	22.1x	11.3x	15.0x	14.4x	اسمنت اسعوية
3,452	38.35	33.5	(12.65)	3.1	16.1x	29.5x	25.6x	10.5x	14.8x	14.5x	اسمنت القصيم
4,457	28.30	23.0	(18.73)	7.2	16.6x	60.2x	30.4x	10.2x	16.2x	13.0x	اسمنت ينبع
6,090	43.50	UR	NA	4.4	18.6x	33.5x	24.2x	12.7x	17.3x	14.2x	اسمنت الجنوبية
62,981	53.90	48.5	(10.02)	18.4	84.8x	34.1x	25.9x	22.2x	15.9x	12.0x	معادن
الاتصالات											
199,600	99.80	98.0	(1.80)	30.1	13.7x	18.5x	14.2x	6.8x	9.4x	8.2x	الاتصالات السعودية
16,586	21.54	17.5	(18.76)	51.0	-16.1x	-134.6x	-22.7x	6.7x	6.6x	6.6x	موبايلي
5,686	9.74	UR	NA	57.7	369.8x	17.1x	7.2x	5.6x	4.8x	4.0x	زين
الغذاء والزراعة											
52,900	52.90	48.0	(9.26)	17.3	24.7x	26.3x	26.2x	13.9x	14.3x	14.3x	المراعي
17,194	32.20	26.0	(19.25)	14.4	80.6x	22.4x	19.3x	26.6x	20.7x	16.6x	صافولا
3,247	50.20	56.0	11.55	2.5	14.9x	15.7x	14.3x	12.1x	12.0x	11.3x	هرفي
6,855	83.60	89.0	6.46	6.5	12.5x	11.6x	10.5x	11.1x	10.9x	9.9x	التموين
التجزئة											
18,264	152.20	151.0	(0.79)	17.6	15.2x	19.0x	17.8x	15.0x	17.9x	16.8x	جرير
4,788	22.80	20.0	(12.28)	10.8	15.2x	45.6x	38.0x	9.2x	11.4x	11.5x	فواز الحكير
6,030	67.00	83.0	23.88	7.5	16.6x	16.3x	14.9x	11.2x	11.6x	10.6x	العثيم
3,140	62.80	60.0	(4.46)	13.4	14.7x	19.0x	16.5x	11.1x	15.3x	13.4x	اكسترا
الرعاية الصحية											
3,818	50.90	59.8	17.46	12.2	20.2x	27.0x	17.4x	17.4x	20.7x	15.0x	دلة
7,600	76.00	83.0	9.21	7.5	22.9x	21.1x	17.3x	17.3x	16.1x	13.6x	المواساة
2,110	47.05	45.5	(3.29)	8.1	20.6x	24.3x	20.8x	11.9x	12.0x	10.8x	رعاية
3,066	25.55	27.0	5.68	6.8	41.2x	25.6x	19.7x	25.9x	14.3x	12.9x	الحمادي
اخرى											
12,108	30.75	UR	NA	21.3	15.3x	12.8x	10.0x	11.1x	9.8x	8.6x	البحري

المصدر: بلومبرج ، الراجحي المالية.



أداء الاسواق الخليجية

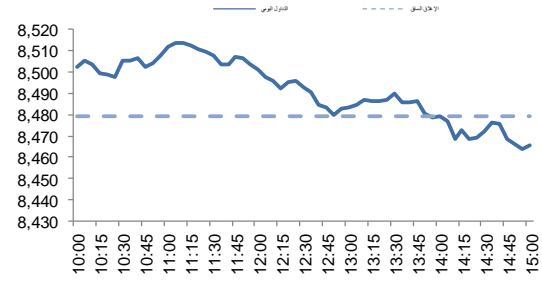
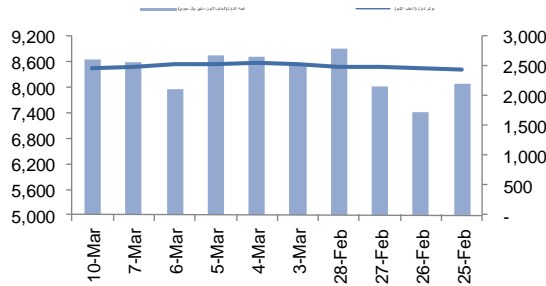
الدولة	آخر اغلاق	التغير في المؤشر %			رسملة السوق بليون دولار	حجم التداول مليون سهم	قيمة التداول مليون دولار	السعر/الربح 12M	سعر/ق دفترية أسعار جارية	عائد توزيعات 12M (%)
		يوم واحد	شهر واحد	العام لتاريخه						
تداول	8,466	-0.2	-0.3	8.2	110	698	18.7	1.9	3.3	
تداول (MT30)	1,249	-0.7	-0.4	9.4	5	NA	13.6	1.4	4.5	
بورصة قطر	9,769	-0.1	-3.4	-5.1	75	48	8.2	0.9	5.4	
سوق دبي	2,578	-0.6	-2.2	1.9	75	34	-	0.9	5.4	
سوق ابو ظبي	4,872	-0.9	-5.2	-0.9	76	49	13.6	1.4	5.1	
سوق الكويت	5,577	-0.4	1.7	5.9	49	62	14.5	1.7	3.4	
سوق مسقط	4,090	-0.6	-1.3	-5.4	9	4	8.5	0.8	6.4	
سوق البحرين	1,406	-0.2	-0.5	5.1	1	1	9.0	0.9	5.8	

أداء الاسواق الناشئة

الدولة	آخر اغلاق	التغير في المؤشر %			رسملة السوق بليون ريال	حجم التداول مليون سهم	قيمة التداول مليون دولار	السعر/الربح 12M	سعر/ق دفترية أسعار جارية	عائد توزيعات 12M (%)
		يوم واحد	شهر واحد	العام لتاريخه						
البرازيل	95,365	1.1	0.0	-0.2	425	2,734	18.8	2.0	3.0	
جمهورية التشيك	1,061	-0.6	0.0	-1.0	1	22	15.2	1.4	5.0	
اليونان	697	-1.1	0.0	-1.5	24	45	17.7	0.6	2.6	
هنغاريا	40,288	-0.8	0.0	-0.1	5	36	10.4	1.3	2.6	
ماليزيا	1,672	-0.5	-0.5	-2.1	115	216	21.0	1.7	3.4	
المكسيك	41,587	-0.1	0.0	-2.9	145	287	15.4	2.0	2.7	
جنوب افريقيا	55,489	0.0	0.0	-0.9	224	1,263	20.3	1.8	4.2	
تايوان	10,240	0.0	0.0	-1.4	1,798	2,870	13.9	1.5	4.5	
تايلاند	1,632	0.1	0.1	-1.3	1,875	909	16.7	1.8	3.2	
تركيا	101,538	-0.7	0.0	-2.9	1,167	1,146	7.0	1.0	4.2	
تشيلي	5,275	0.3	0.0	-0.2	446	115	16.6	1.7	2.9	
الصين	3,708	1.4	1.4	1.1	31,799	51,966	14.0	1.8	2.1	
كولومبيا	1,503	-1.0	0.0	-0.3	17	29	13.6	1.3	2.8	
مصر	1,444	0.6	0.6	1.6	120	28	16.4	1.1	2.4	
الهند	11,088	0.5	0.5	2.7	327	2,053	24.9	2.9	1.5	
اندونيسيا	6,374	-0.1	-0.1	-1.1	9,259	449	20.3	2.3	2.1	
الكويت	5,577	-0.4	-0.4	1.7	49	62	14.5	1.7	3.4	
باكستان	38,950	0.0	0.0	-0.3	46	24	9.2	1.3	5.3	
البيرو	1,777	-0.2	0.0	-2.3	1	23	18.4	2.5	2.2	
الفلبين	7,730	-0.9	-0.9	0.3	80	58	19.4	2.1	1.6	
قطر	9,769	-0.1	-0.1	-3.4	5	48	13.6	1.4	4.5	
روسيا	1,180	-1.0	0.0	-0.7	12,333	467	5.4	0.8	5.7	
الإمارات	4,872	-0.9	-0.9	-5.2	76	49	13.6	1.4	5.1	
مؤشر فوتسي	513	0.4	0.4	-1.2	12,805	22,044	13.9	1.7	2.9	



نشاط الاتجاه - نشاط الاتجاه (آخر 10 أيام)



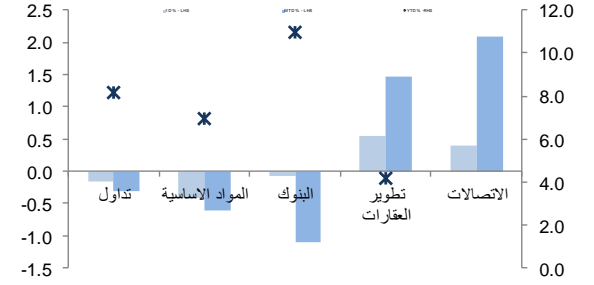
مدة تداول خلال اليوم

تداول- الاسهم الأكثر ارتفاعا/انخفاضا

تداول- أداء قطاعات الرسملة الكبيرة (وزن كبير في المؤشر من 10%)

الشركة	آخر سعر	التغير %	حجم التداول (بالملايين)	قيمة التداول (مليون ريال)
صناعات كهربائية	19.36	10.0	1.234	22.76
بوان	15.36	9.9	2.613	38.97
الحسن شاكر	9.00	6.6	3.994	36.05
إتحاد مصانع الأسلاك	17.20	6.6	0.997	16.98
السعودية للتسويق	18.04	4.8	0.677	12.26

الشركة	آخر سعر	التغير %	حجم التداول (بالملايين)	قيمة التداول (مليون ريال)
بونيان ريت	8.8	-4.4	0.337	3.02
انابيب السعودية	23.2	-3.7	0.738	17.40
بوبا	84.5	-3.2	0.116	9.93
ريج ميفيك	9.5	-3.1	4.136	41.76
الصادرات	76.3	-2.8	0.198	15.34

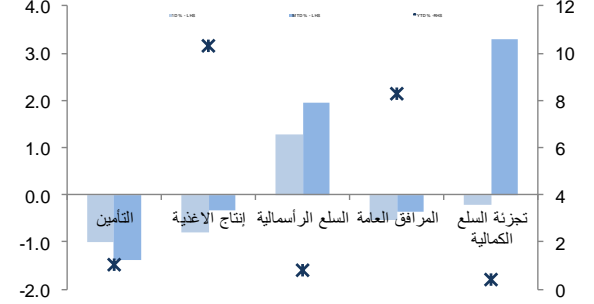


تداول- الاسهم الأكثر رفعا /خفضا للمؤشر

تداول - أداء قطاعات الرسملة المتوسطة (وزن متوسط في المؤشر بين 5%-10%)

الشركة	آخر سعر	التغير %	حجم التداول (بالملايين)	قيمة التداول (مليون ريال)
البنك الأهلي التجاري	52.30	1.4	7.3	0.50
موبايلي	21.54	3.0	2.6	7.72
جبل عمر	33.70	1.1	2.3	1.36
دار الأركان	10.96	1.1	1.3	10.45
الطيار	25.90	1.2	0.5	1.25

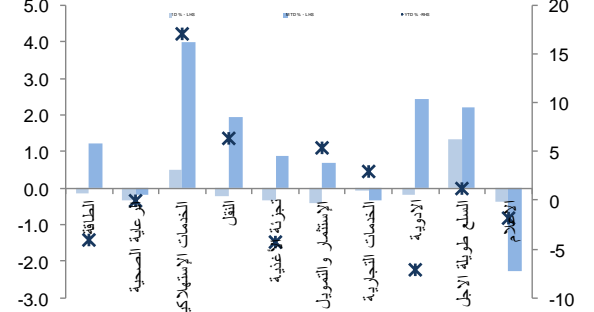
الشركة	آخر سعر	التغير %	حجم التداول (بالملايين)	قيمة التداول (مليون ريال)
البنك السعودي الفرنسي	35.50	-1.4	-3.1	5.75
مجموعة سامبا	35.75	-0.7	-2.5	13.84
معادن	53.90	-1.1	-2.4	11.08
ساب	35.55	-1.3	-2.1	3.80
سافكو	80.60	-1.6	-2.1	9.04



تداول - الاسهم الأعلى من حيث أحجام التداول

تداول - أداء قطاعات الرسملة الصغيرة (وزن صغير في المؤشر من 5%)

الشركة	آخر سعر	التغير %	حجم التداول (بالملايين)	قيمة التداول (مليون ريال)
دار الأركان	10.96	1.1	10.450	114.39
اليمامة للصناعات الحديدية	19.40	-0.6	9.054	185.62
موبايلي	21.54	3.0	7.723	166.38
كيان	13.70	-1.2	5.912	81.60
مصرف الإنماء	24.14	0.2	5.320	128.71
ريج ميفيك	9.53	-3.1	4.136	41.76
زين السعودية	9.74	-0.7	4.102	40.44
الحسن شاكر	9.00	6.6	3.994	36.05
إعمار	9.98	-1.4	3.340	33.80
ميدغلف	15.48	4.2	3.247	50.81



فضلا أنظر الصفحة قبل الأخيرة للاطلاع على بعض الإفصاحات الإضافية الهامة. شركة الراجحي المالية (الراجحي)، هي وسيط-معامَل أجنبِي غير مسجل في الولايات المتحدة الأمريكية. وإدارة البحوث في الراجحي المالية تضم محللي بحوث أو محللين باحثين، غير مسجلين في الولايات المتحدة الأمريكية. ويتم توزيع بحوث الراجحي في الولايات المتحدة الأمريكية بموجب القاعدة رقم 15-6 من قانون تبادل الأوراق المالية لعام 1934 الصادر، فقط بواسطة مؤسسة روزنبلات سيكيوريتيز Rosenblatt Securities، وهي مؤسسة مسجلة في هيئة تبادل الأوراق المالية الأمريكية. كما أنها معامَل وسيط عضو في هيئة تنظيم القطاع المالي الأمريكية FINRA.



تداول - أسهم قريبة من أدنى مستوى ل 52 اسبوع

الشركة	اخر سعر	اندى ل 52 اسبوع	التغير %	قيمة التداول (مليون ريال)
الخضري	4.30	4.21	2.1%	0.000
سبيماكو الدوائية	27.30	26.55	2.8%	4.093
مكة للإنشاء والتعمير	75.80	73.00	3.8%	1.088
صناعة الورق	12.00	11.48	4.5%	2.588
حلواني	45.00	42.60	5.6%	0.741

تداول - أسهم قريبة من أعلى مستوى ل 52 اسبوع

الشركة	اخر سعر	أعلى ل 52 اسبوع	التغير %	قيمة التداول (مليون ريال)
هرفي	50.20	50.80	1.2%	1.239
موبيلي	21.54	21.86	1.5%	166.385
مصرف الإنماء	24.14	24.60	1.9%	128.710
بنك الرياض	22.98	23.70	3.1%	7.900
الرياض للتعمير	20.24	20.88	3.2%	2.843

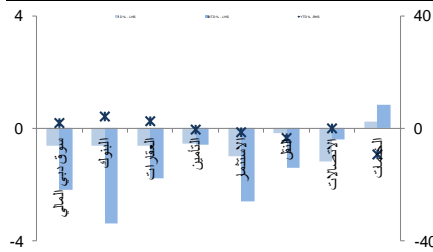
مصدر البيانات: الراجحي المالية، بلومبرج

دبي - الاسهم الأكثر ارتفاعا/انخفاضا

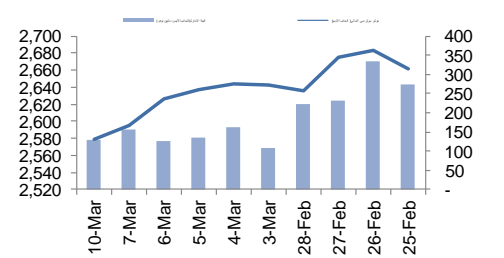
الشركة	اخر سعر	التغير %	حجم التداول (بالملايين)
أماك للتمويل	0.36	2.6%	0.15
دبي الإسلامية للتأمين - أمان	0.52	1.0%	0.71
الوطنية للتبريد المركزي	1.69	0.6%	0.02
NA	NA	NA	NA
NA	NA	NA	NA

الشركة	اخر سعر	التغير %	حجم التداول (بالملايين)
دار التكايل	0.57	-3.1%	1.96
سوق دبي المالي	0.78	-1.7%	1.62
شعاع كابيتال	0.67	-1.6%	0.38
مصرف عجمان	0.89	-1.2%	0.16
الإمارات للاتصالات المتكاملة	5.03	-1.2%	0.01

دبي - أداء القطاعات



دبي - اتجاه النشاط (العشرة أيام الأخيرة)



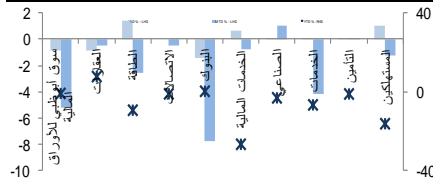
مصدر البيانات: الراجحي المالية، بلومبرج

أبوظبي - الاسهم الأكثر ارتفاعا/انخفاضا

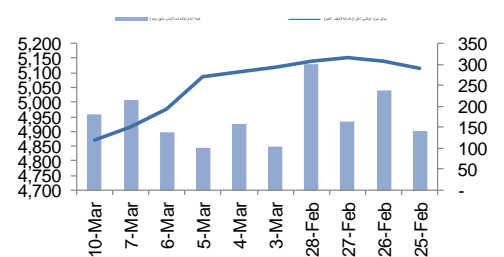
الشركة	اخر سعر	التغير %	حجم التداول (بالملايين)
أبوظبي الوطنية للطاقة	0.96	10.3%	0.001
ميتاق للتأمين التكافلي	0.71	5.2%	0.125
أركان لمواد البناء	0.51	2.0%	0.013
اغذية	3.79	1.6%	0.007
إشراق العقارية	0.43	0.9%	0.143

الشركة	اخر سعر	التغير %	حجم التداول (بالملايين)
بنك الشارقة	0.94	-3.8%	0.753
بنك الاتحاد الوطني	5.30	-2.2%	0.210
بنك أبوظبي التجاري	9.16	-1.9%	0.970
بنك أبوظبي الأول	13.68	-1.6%	1.964
الدار العقارية	1.77	-1.1%	28.801

أبوظبي - أداء القطاعات



أبوظبي - اتجاه النشاط (العشرة أيام الأخيرة)

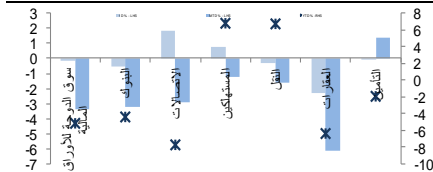


قطر - الاسهم الأكثر ارتفاعا/انخفاضا

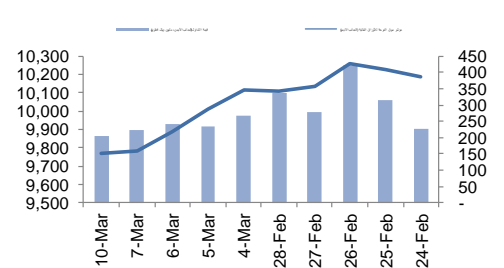
الشركة	اخر سعر	التغير %	حجم التداول (بالملايين)
اتصالات قطر	64.74	2.8%	0.298
الملاحه	64.90	2.2%	0.003
قطر للوقود	184.50	1.1%	0.069
ماس الريان	36.40	0.8%	0.339
الزراعية	66.50	0.8%	0.013

الشركة	اخر سعر	التغير %	حجم التداول (بالملايين)
الدولي	68.15	-2.5%	0.247
بنك الدوحة	19.25	-2.1%	0.777
ناقلات	20.00	-1.7%	0.211
البنك التجاري القطري	40.63	-0.9%	0.057
كهرباء وماء	168.72	-0.9%	0.030

قطر - أداء القطاعات



قطر - اتجاه النشاط (العشرة أيام الأخيرة)



فضلاً أنظر الصفحة قبل الأخيرة للاطلاع على بعض الإفصاحات الإضافية الهامة. شركة الراجحي المالية (الراجحي)، هي وسيط متعامل اجنبي غير مسجل في الولايات المتحدة الأمريكية. وإدارة البحوث في الراجحي المالية تضم محللي بحوث او محللين باحثين، غير مسجلين في الولايات المتحدة الأمريكية. ويتم توزيع بحوث الراجحي في الولايات المتحدة الأمريكية بموجب القاعدة رقم 15-6 من قانون تبادل الأوراق المالية لعام 1934 الصادر، فقط بواسطة مؤسسة روزنبلات سيكيوريتيز Rosenblatt Securities، وهي مؤسسة مسجلة في هيئة تبادل الأوراق المالية الأمريكية. كما أنها متعامل وسيط عضو في هيئة تنظيم القطاع المالي الأمريكية FINRA.

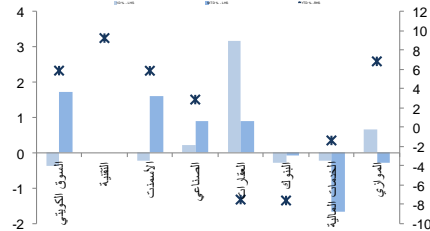


الكويت - الاسهم الأكثر ارتفاعا / انخفاضاً

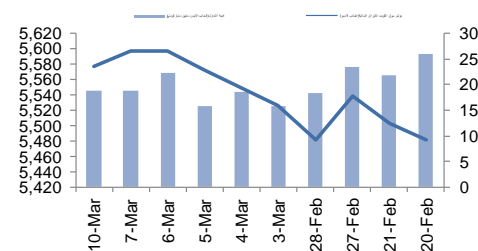
الشركة	اخر سعر	التغير %	حجم التداول (بالملايين)
ميزان القابضة	464	5.5	1.080
مجموعة الصناعات الوطنية	178	1.7	7.445
أجيليتي للمخازن العمومية	830	1.2	0.616
مشاريع الكويت القابضة	191	0.5	0.143
بنك وربة	220	0.5	3.012

الشركة	اخر سعر	التغير %	حجم التداول (بالملايين)
بنك الكويت الوطني	905	-1.1	3.987
بنك الخليج	288	-1.0	6.918
التمويل الكويتي	630	-0.9	5.192
بيت التمويل الخليجي	76.1	-0.9	1.099
المباني	593	-0.5	0.550

الكويت - أداء القطاعات



الكويت- اتجاه النشاط (العشرة أيام الأخيرة)

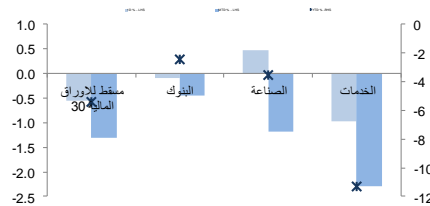


عمان - الاسهم الأكثر ارتفاعا / انخفاضاً

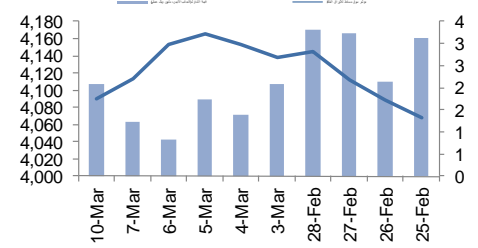
الشركة	اخر سعر	التغير %	حجم التداول (بالملايين)
المدينة تكافل	0.090	3.5	0.616
الخليجية لخدمات الإستثمار	0.062	3.3	0.097
جلفار للهندسة والمقاولات	0.082	2.5	1.029
الانوار لبلاط السيراميك	0.086	2.4	3.030
اسمنت عمان	0.290	1.4	0.050

الشركة	اخر سعر	التغير %	حجم التداول (بالملايين)
اتصالات قطر	0.500	-4.6	0.010
شل العمالية للتسويق	1.130	-2.6	0.505
البنك الأهلي	0.140	-1.4	0.590
بنك اتش اس بي سي عمان	0.119	-0.8	0.300
العمالية للاتصالات	0.696	-0.6	0.038

عمان - أداء القطاعات



عمان- اتجاه النشاط (العشرة أيام الأخيرة)

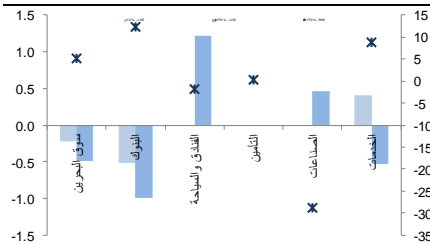


البحرين - الاسهم الأكثر ارتفاعا / انخفاضاً

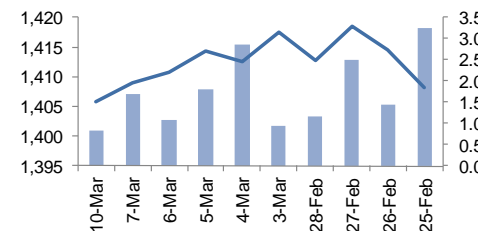
الشركة	اخر سعر	التغير %	حجم التداول (بالملايين)
عقارات السيف	0.226	0.9	0.140
البحرين للاتصالات	0.324	0.6	0.283
NA	NA	NA	NA
NA	NA	NA	NA
NA	NA	NA	NA

الشركة	اخر سعر	التغير %	حجم التداول (بالملايين)
بنك البحرين الوطني	0.605	-2.4	0.019
NA	NA	NA	NA
NA	NA	NA	NA
NA	NA	NA	NA
NA	NA	NA	NA

البحرين - أداء القطاعات



البحرين- اتجاه النشاط (العشرة أيام الأخيرة)



مصدر البيانات: الراجحي المالية، بلومبرج



أفصاحات مهمة للأشخاص الأمريكيين

تم اعداد هذا التقرير البحثي من قبل شركة الراجحي المالية (الراجحي)، وهي شركة مرخصة لممارسة نشاطات الأوراق المالية في المملكة العربية السعودية. وشركة الراجحي ليست وسيطاً مالياً مسجلاً في الولايات المتحدة الأمريكية، وبناء عليه، فإنها لا تخضع لقواعد الولايات المتحدة الأمريكية المتعلقة بإعداد التقارير البحثية واستقلالية محلي البحوث. ويتم تقديم هذا التقرير البحثي، لتوزيعه "للمستثمرين المؤسسيين في الولايات المتحدة الأمريكية"، اعتماداً على الاستثناء من التسجيل الذي توفره القاعدة 15-6 من قانون تبادل الأوراق المالية الأمريكي لعام 1934 وتعديلاته ("قانون تبادل الأوراق المالية").

ويجب على أي جهة أمريكية متلقية لهذا التقرير البحثي وترغب في تنفيذ أي عملية لشراء أو بيع أوراق مالية أو أدوات مالية مرتبطة بها بناء على المعلومات المقدمة في هذا التقرير البحثي، يجب عليها أن تفعل ذلك، فقط من خلال مؤسسة روزنبلات سيكوريتيز انكوربوريشن Rosenblatt Securities Inc.، وعنوانها، 40Wall Street 59th Floor, New York, NY 10005، وهي وسيط متعامل مسجل في الولايات المتحدة الأمريكية. ولا يسمح، تحت أي ظرف من الظروف، لأي متلق لها التقرير البحثي، تنفيذ أي عملية لشراء أو بيع أوراق مالية أو أدوات مالية مرتبطة بها، من خلال الراجحي. وتقبل مؤسسة روزنبلات سيكوريتيز انكوربوريشن، تحمل المسؤولية المتعلقة بمحتويات هذا التقرير البحثي، وفقاً للشروط المضعة أدناه، في حالة تسليم هذا التقرير لشخص أمريكي لا يكون مستثمراً مؤسسياً أمريكياً رئيسياً.

إن المحلل الذي يظهر اسمه في هذا التقرير البحثي، غير مسجل أو موهل كمحلل باحث لدى هيئة تنظيم الأوراق المالية والبورصات الأمريكية FINRA وربما لا يكون شخصاً مرتبطاً بمؤسسة روزنبلات سيكوريتيز انكوربوريشن، وبناء عليه، فإنه ربما لا يخضع للقيود المعمول بها بموجب قواعد هيئة تنظيم الأوراق المالية والبورصات الأمريكية FINRA المتعلقة بإقامة اتصالات مع شركة تابعة أو الظهور في وسائل الاعلام والتداول في أوراق مالية تكون في حساب محلل باحث.

الملكية وتضارب المصالح الجوهري

لا تملك مؤسسة روزنبلات سيكوريتيز انكوربوريشن، أو شركاتها التابعة، "ملكية منفعة"، كما هو محدد وفقاً للقسم 13(d) من قانون تبادل الأوراق المالية، 1% أو أكثر من أوراق الملكية (الأسهم) equity securities المذكورة في التقرير. ويمكن أن يكون لدى مؤسسة روزنبلات سيكوريتيز انكوربوريشن أو شركاتها التابعة وأو موظفيها أو مديريها أو العاملين لديها، مصالح أو مراكز استثمارية مغطاة long positions أو مراكز استثمارية مكشوفة short positions، كما يمكن أن يقوموا في أي وقت من الأوقات بعمليات شراء أو بيع بصفة أصيل أو وكيل للأوراق المالية المشار إليها في هذه الوثيقة. إن مؤسسة روزنبلات سيكوريتيز انكوربوريشن ليست لديها أي دراية بأي تضارب مصالح جوهري حتى تاريخ هذا المنشور أو النشرة.

نشاطات التعويض والمصرفية الاستثمارية

لم تقم مؤسسة روزنبلات سيكوريتيز انكوربوريشن، أو أي شركة تابعة لها، بإدارة أو المشاركة في إدارة طرح عام للاكتتاب في أوراق مالية للشركة التابعة خلال الاثني عشر (12) شهراً الماضية، كما أنها لم تتلقى تعويضاً نظير قيامها بنشاطات مصرفية استثمارية من الشركة التابعة خلال الاثني عشر (12) شهراً الماضية، ولا يتوقع أن تستلم أي أو أي شركة تابعة لها، أو تعتمد البحث عن تعويض مقابل خدمات مصرفية استثمارية من الشركة خلال الأشهر الثلاثة التالية.

أفصاحات إضافية

إن هذا التقرير البحثي متاح للتوزيع فقط تحت الظروف التي يمكن أن يسمح بها القانون المعمول به. ولا يتعلق هذا التقرير البحثي بالأهداف الاستثمارية المحددة أو المؤسسات المالية أو الاحتياجات الخاصة بأي متلق محدد، حتى لو تم إرساله إلى متلق وحيد لهذا التقرير. إن هذا التقرير البحثي ليس مضموناً أن يكون بياناً كاملاً أو ملخص لأي أوراق مالية أو أسواق أو تقارير أو تطورات، حسب ما هو مشار إليه في هذا التقرير البحثي. وسوف إن يكون هناك أي التزام أو مسؤولية على أي من الراجحي أو أي من مديريها أو موظفيها أو العاملين لديها أو وكلائها، أيا كان منشؤه، عن أي خطأ أو عدم دقة أو عدم اكتمال يتعلق بحقيقة أو رأي متضمن في هذا التقرير البحثي، أو عدم اهتمام في اعداد أو نشر هذا التقرير البحثي، أو أي خسائر أو أضرار ربما تنشأ من استخدام هذا التقرير البحثي.

وربما تعتمد الراجحي، على حواجز معلومات information barriers، مثل "الجدران الصينية Chinese Walls" للسيطرة على تدفق المعلومات في ما بين مجالات أو وحدات أو أقسام أو مجموعات أو الشركات التابعة للراجحي.

إن الاستثمار في أي أوراق مالية غير أمريكية أو في أدوات مالية مرتبطة بها (يشمل ذلك إيصالات ايداع الأوراق المالية ADRs) التي تم نقاشها في هذا التقرير البحثي، ربما يظهر مخاطر معينة. ذلك لأن الأوراق المالية الخاصة بجهات اصدار غير أمريكية، ربما لا تكون مسجلة لدى، أو ربما تكون خاضعة لأنظمة، هيئة الأوراق المالية والبورصات الأمريكية. ويمكن أن تكون المعلومات المتعلقة بمثل هذه الأوراق المالية غير الأمريكية أو الأدوات المالية ذات الصلة، محدودة. وربما لا تكون الشركات الأجنبية، خاضعة لمعايير المراجعة ورفع التقارير والمطلبات التنظيمية التي يمكن مغايرتها بتلك المعمول بها داخل الولايات المتحدة الأمريكية.

إن قيمة أي استثمار أو دخل متحقق من أي أدوات مالية مرتبطة بها، تم نقاشها في هذا التقرير البحثي، وبعملة غير الدولار الأمريكي، تكون خاضعة لتقلبات أسعار صرف العملات التي ربما يكون لها تأثيرات إيجابية أو سلبية على قيمة أو الربح المتوقع من تلك الأوراق المالية أو الأدوات المالية المرتبطة بها.

إن الأداء الماضي، ليس بالضرورة أن يكون دليلاً ومرشداً للأداء المستقبلي، كما أن شركة الراجحي المالية لا تقدم تعهداً أو ضماناً، صريحاً أو ضمناً، في ما يتعلق بالأداء المستقبلي. وقد يشهد الربح من الاستثمارات تذبذباً. كذلك، فإن سعر أو قيمة الاستثمارات التي يرتبط بها هذا التقرير البحثي، سواء بشكل مباشر أو غير مباشر، ربما يهبط أو يرتفع بشكل مغاير لمصالح المستثمرين. وقد تصبح أي توصية أو رأي متضمن في هذا التقرير البحثي، قديمة نتيجة للتغيرات التي تحدث في البيئة التي تعمل فيها الجهة المصدرة للأوراق المالية التي تخضع للتحليل، بالإضافة إلى التغيرات التي تطرأ على التقديرات والتنبؤات والافتراضات ومنهجية التقييم المستخدمة في هذا التقرير.

ولا يسمح بنسخ أو إرسال أو استخراج نسخ طبق الأصل، لأي جزء من محتويات هذا التقرير البحثي، بأي شكل أو بأي طريقة، بدون الموافقة الخطية المسبقة من شركة الراجحي، كما أن الراجحي لا تقبل أي مسؤولية أيا كان نوعها، عن الأفعال التي تصدر عن الغير، في ما يتعلق بهذا الموضوع. لقد تم اعداد وثيقة البحث هذه، بواسطة شركة الراجحي المالية ("الراجحي المالية") ومقرها الرياض، المملكة العربية السعودية. وقد تم اعدادها ليتم استخدامها استخداماً عاماً بواسطة عملاء الراجحي المالية ولا يجوز إعادة توزيعها أو إعادة إرسالها أو الإفصاح عنها، كلياً أو جزئياً، أو بأي شكل أو طريقة، بدون الموافقة المكتوبة الصريحة من شركة الراجحي المالية. إن استلامكم واستعراضكم لهذه الوثيقة البحثية، يمثل موافقتكم على عدم إعادة توزيع أو إرسال أو الإفصاح للآخرين عن المحتويات أو الآراء أو الملخصات أو المعلومات التي تشتمل عليها هذه الوثيقة، قبل أن يتم الإفصاح بشكل عام، عن هذه المعلومات من قبل شركة الراجحي المالية. لقد تم الحصول على المعلومات التي تشتمل عليها هذه الوثيقة، من مصادر عامة متنوعة يعتقد بأنها موثوقة، ولكننا لا نضمن دقتها. إن شركة الراجحي المالية لا تقدم أي تعهدات أو ضمانات (صريحة أو ضمنية)، في ما يتعلق بالبيانات والمعلومات المقدمة، كما أن شركة الراجحي المالية، لا تتعهد بأن محتويات هذه الوثيقة من المعلومات مكتملة، أو خالية من أي أخطاء، أو أنها غير مضللة، أو أنها مناسبة لأي غرض محدد. وتوفر وثيقة البحث هذه معلومات عامة فقط. ولا تشكل المعلومات أو أي رأي معبر عنه، عرضاً أو دعوة للعمل أو تقديم عرض، لشراء أو بيع أي أوراق مالية أو منتجات استثمارية أخرى ترتبط بتلك الأوراق المالية أو الاستثمارات. ولا يقصد منها تقديم نصيحة بشأن الاستثمار الشخصي كما أنها لا تأخذ في الاعتبار الأهداف الاستثمارية المحددة والوضع المالي والاحتياجات الخاصة بأي شخص معين ربما يحصل على هذه الوثيقة.

وينبغي على المستثمرين البحث عن الاستشارة المالية أو القانونية أو الخاصة بالضرائب، في ما يتعلق بملامحة الاستثمار في أي أوراق مالية أو الاستثمارات الأخرى أو الاستراتيجيات الاستثمارية التي تم نقاشها أو التوصية بها في هذه الوثيقة البحثية، كما يجب عليهم أن يفهموا أن البيانات أو الافادات المتعلقة بالفرض المستقبلي ربما لا تتحقق. وينبغي على المستثمرين أن ينتبهوا إلى أن الربح المتوقع من تلك الأوراق المالية أو الاستثمارات الأخرى، إذا وجد، قد يتذبذب وأن سعر أو قيمة تلك الأوراق المالية والاستثمارات ربما يرتفع أو يهبط. ويمكن أن يكون للتقلبات التي تحدث في أسعار صرف العملات تأثيرات عكسية على قيمة أو سعر أو الربح المتوقع من، استثمارات محددة. ووفقاً لذلك، ربما يحصل المستثمرون على مبالغ أقل من أصل المبالغ التي استثمروها. وربما يكون للراجحي المالية أو لموظفيها أو لواحدة أو أكثر من شركاتها التابعة (يشمل ذلك محلي البحوث)، مصلحة مالية في الأوراق المالية للمصدر (المصدرين) أو في استثمارات ذات صلة، بما في ذلك المراكز المغطاة أو المراكز المكشوفة في الأوراق المالية أو الضمانات أو حقوق الخيارات المستقبلية أو عقود الخيار أو المشتقات المالية أو الأدوات المالية الاستثمارية الأخرى. وربما تقوم شركة الراجحي المالية أو الشركات التابعة لها، من وقت لآخر، بأعمال مصرفية استثمارية أو خدمات أخرى، لجذب أعمال مصرفية استثمارية أو أعمال أخرى من، أي شركة جرى ذكرها في هذه الوثيقة البحثية. وسوف إن تكون الراجحي المالية، وكذلك شركاتها التابعة وموظفيها، خاضعة لأي خسارة أو أضرار، مباشرة أو غير مباشرة أو تبعية، قد تنشأ، بصورة مباشرة أو غير مباشرة، عن أي استخدام للمعلومات التي تتضمنها هذه الوثيقة البحثية.

إن وثيقة البحث هذه، وأي توصيات تشتمل عليها، تخضع للتغيير بدون اخطار مسبق. ولا تتحمل شركة الراجحي المالية أية مسؤولية عن تحديث المعلومات الواردة في وثيقة البحث هذه. كما لا يسمح أيضاً بتغيير أو اصدار نسخة طبق الأصل أو إرسال أو توزيع، كل أو أي جزء من وثيقة البحث هذه، بأي شكل أو بأي وسيلة. وهذه الوثيقة البحثية، غير موجهة إلى، أو يعزى توزيعها إلى أو استخدامها بواسطة، أي شخص أو كيان يكون مواطناً أو يقيم في أو يقع مقره في أي مركز أو ولاية أو دولة أو أي اختصاص تشريعي آخر، يكون فيها هذا التوزيع أو النشر أو توفير الوثيقة أو استخدامها، مخالفاً للقانون، أو ربما يجعل الراجحي المالية أو أي واحدة من شركاتها التابعة، عرضة لأي متطلبات تسجيل أو ترخيص في إطار ذلك الاختصاص التشريعي.

إخلاء المسؤولية

أعدت وثيقة البحث هذه من قبل شركة الراجحي المالية "الراجحي المالية"، الرياض، المملكة العربية السعودية للاستخدام العام من عملاء شركة الراجحي المالية ولا يجوز إعادة توزيعها أو إعادة إرسالها أو الإفصاح عنها، كليا أو جزئيا، أو بأي شكل أو طريقة، دون موافقة كتابية صريحة من شركة الراجحي المالية. إن استلام هذه الوثيقة والإطلاع عليها يعتبر بمثابة موافقة من جانبكم على عدم إعادة توزيع أو إعادة إرسال أو الإفصاح للآخرين عما تتضمنه من محتويات وأراء، واستنتاجات أو معلومات قبل نشر تلك المعلومات للعموم من جانب شركة الراجحي المالية. وقد تم الحصول على المعلومات الواردة في هذه الوثيقة من مصادر عامة مختلفة يعتقد أنها معلومات موثوقة لكننا لا نضمن دقتها. وشركة الراجحي المالية لا تقدم أية إقرارات أو ضمانات (صريحة أو ضمنية) بشأن البيانات والمعلومات المقدمة كما أنها لا تقر بأن المعلومات التي تتضمنها هذه الوثيقة هي معلومات كاملة أو خالية من أي خطأ أو غير مضللة أو أنها تصلح لأي غرض محدد. فوثيقة البحث هذه إنما تقدم معلومات عامة فقط. كما أنه لا المعلومات ولا أي رأي وارد في هذه الوثيقة يشكل عرضا أو دعوة لتقديم عرض لشراء أو بيع أي أوراق مالية أو غيرها من المنتجات الاستثمارية ذات الصلة بتلك الأوراق المالية أو الاستثمارات. وليس الغرض من هذه الوثيقة تقديم مشورة شخصية في مجال الاستثمار كما أنها لا تأخذ في الاعتبار الأهداف الاستثمارية أو الوضع المالي أو الاحتياجات المحددة لأي شخص معين قد يستلم هذه الوثيقة.

ينبغي للمستثمرين السعي للحصول على المشورة المالية أو القانونية أو الضريبية بشأن مدى ملاءمة الاستثمار في أي أوراق مالية، أو استثمار آخر أو أية استراتيجيات استثمار جرت مناقشتها أو التوصية بها في هذه الوثيقة، وينبغي للمستثمرين تفهم أن البيانات المتعلقة بالتوقعات المستقبلية الواردة في هذه الوثيقة قد لا تتحقق. كذلك ينبغي للمستثمرين ملاحظة أن الدخل من أوراق مالية من هذا النوع أو غيرها من الاستثمارات، إن وجد، قد يتعرض للتقلبات ويان سعر أو قيمة تلك الأوراق المالية والاستثمارات يكون عرضة للارتفاع أو الانخفاض. كما أن التقلبات في أسعار الصرف قد يكون لها آثار سلبية على قيمة أو ثمن، أو الدخل المتأتي من استثمارات معينة. وبناء عليه، يمكن للمستثمرين أن يحصلوا على عائد يكون أقل من مبلغ رأسمالهم المستثمر أساسا. ويجوز أن يكون لشركة الراجحي المالية أو المسنولين فيها أو واحد أو أكثر من الشركات الفرعية التابعة لها (بما في ذلك محلي البحوث) مصلحة مالية في الأوراق المالية للجهة أو الجهات المصدرة لتلك الأوراق المالية أو الاستثمارات ذات العلاقة، بما في ذلك المراكز طويلة أو قصيرة الأجل في الأوراق المالية، وخيارات شراء الأسهم أو العقود الآجلة أو الخيارات الأخرى أو المشتقات، أو غيرها من الأدوات المالية. كما يجوز لشركة الراجحي المالية أو الشركات التابعة لها أن تقوم من وقت لآخر بإداء الخدمات المصرفية الاستثمارية أو غيرها من الخدمات أو السعي لتأمين الخدمات المصرفية الاستثمارية أو غيرها من الأعمال من أي شركة من الشركات المذكورة في هذه الوثيقة من وثائق البحث. وشركة الراجحي المالية، بما في ذلك الشركات التابعة لها وموظفيها، لا تكون مسؤولة عن أي أضرار مباشرة أو غير مباشرة أو أي خسارة أو أضرار أخرى قد تنشأ، بصورة مباشرة أو غير مباشرة، من أي استخدام للمعلومات الواردة في هذه الوثيقة من وثائق البحث. ولا يجوز تغيير أو استنساخ أو إرسال أو توزيع هذه الوثيقة تخضع هذه الوثيقة من وثائق البحث وأية توصيات واردة فيها للتغيير دون إشعار مسبق. وشركة الراجحي المالية لا تتحمل أي مسؤولية عن تحديث المعلومات الواردة في هذه الوثيقة من وثائق البحث. ولا يجوز تغيير أو استنساخ أو إرسال أو توزيع هذه الوثيقة من وثائق البحث كليا أو جزئيا بأي شكل أو بأي وسيلة كما يراعى أن هذه الوثيقة من وثائق البحث ليست موجهة إلى أو معدة للتوزيع أو استخدامها من قبل أي شخص أو كيان سواء كان مواطنا أو مقيما في أي مكان أو دولة أو بلد أو أية ولاية قضائية أخرى، حيثما يكون مثل هذا التوزيع أو النشر أو توافر أو استخدام هذه الوثيقة مخالفا للقانون أو يتطلب من شركة الراجحي المالية أو أي من فروعها القيام بأي تسجيل أو استيفاء أي شرط من شروط الترخيص ضمن ذلك البلد أو تلك الولاية القضائية.

للاتصال

شركة الراجحي المالية

إدارة البحوث

المكتب الرئيسي، طريق الملك فهد

صندوق البريد 5561، الرياض 11432

المملكة العربية السعودية

البريد الإلكتروني:

research@alrajhi-capital.com

تم ترخيص شركة الراجحي المالية من قبل هيئة السوق المالية السعودية، بموجب ترخيص رقم 37 / 07068