

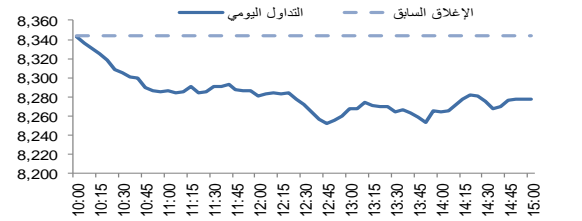


إدارة البحوث

research@alrajhi-capital.com
هاتف: +966 11 211 9449

نظرة على الأسواق العالمية

مؤشر تداول	8,278.5	-0.79%
قيمة التداول (مليون الريالات)	2,961.5	-9%



المؤشرات الإقليمية الرئيسية	إغلاق	يوم واحد %	الاسبوع حتى تاريخه %	العام حتى تاريخه %
تداول	8,279	-0.8	-0.8	14.6
سوق قطر	9,225	-0.2	-0.2	8.2
بورصة الكويت	4,784	-0.1	-0.1	NA
سوق أبوظبي	4,692	0.6	0.6	6.7
سوق دبي المالي	3,054	0.4	0.4	-9.4
سوق مسقط	4,602	0.1	0.1	-9.8
سوق البحرين	1,274	0.8	0.8	-4.3
ام اس سي أي الخليجي	542	-0.4	-0.4	12.9

السلع والعملات الرئيسية	إغلاق	يوم واحد %	الاسبوع حتى تاريخه %	العام حتى تاريخه %
الذهب	1,299	0.0	0.0	-0.3
الفضة	16.90	0.6	0.6	-0.3
برنت	76.48	0.0	0.0	17.4
سلة أوبك	73.62	0.8	0.8	14.2
اليورو	1.18	0.1	0.1	-1.8
مؤشر الدولار الأمريكي	93.50	0.0	0.0	1.5
الين الياباني	109.750	-0.4	-0.4	2.7

المؤشرات العالمية الرئيسية	إغلاق	يوم واحد %	الاسبوع حتى تاريخه %	العام حتى تاريخه %
داو جونز الصناعي	25,317	0.3	0.0	2.4
اس اند بي 500	2,779	0.3	0.0	3.9
نيكياي 225	22,821	0.6	0.6	0.2
هانغ سنغ	31,058	0.3	0.3	3.8
فونسي 100	7,681	-0.3	0.0	-0.1
كاك 40	5,450	0.0	0.0	2.6
ام اس سي اي العالمي	2,138	0.0	0.0	1.6
ام اس سي اي-ايه ام	1,135	-1.2	0.0	-2.0

أسعار الفائدة	شهر واحد	شهور 3	شهر 12	التغير 3 ش
ليبور (بالدولار)	2.05	2.33	2.74	1.10
سينور (ريال سعودي)	2.16	2.45	2.85	0.72
اييور (درهم اماراتي)	2.14	2.30	3.12	0.80

11/Jun/2018 9:44 AM

مصدر البيانات: بلومبرج
محدث كما في

- في الولايات المتحدة الأمريكية، سيكون اهتمام المستثمرين هذا الأسبوع عن إعلان قرار سعر الفائدة الفيدرالي يوم الأربعاء ، والذي سيكون مفيداً في تقييم مسار السياسة النقدية. وستبدأ الأسواق الأسبوع بإصدار بيانات تضخم المستهلكين يوم الثلاثاء ، في حين سيتم الإعلان عن أرقام مبيعات التجزئة وأرقام مطالبات البطالة الأولية يوم الخميس. وستصدر إحصائيات الإنتاج الصناعي الى جانب عدد منصات النفط الأمريكية يوم الجمعة. في غضون ذلك ، سيراقب المستثمرون عن كثب قمة الولايات المتحدة وكوريا الشمالية المقرر عقدها يوم الثلاثاء.
- في أوروبا، سيكون تركيز المستثمرين على صدور قرار السياسة النقدية للبنك المركزي الأوروبي يوم الخميس ، حيث سيبحث المستثمرون عن دلائل جديدة حول المسار المستقبلي للسياسة الإقليمية. وسيتم الإعلان عن بيانات الإنتاج في المملكة المتحدة يوم الاثنين، يليها معدل البطالة في المملكة المتحدة وإحصائيات المعنويات الاقتصادية في ألمانيا يوم الثلاثاء. وفي الوقت نفسه ، سيتم نشر أرقام تضخم المستهلك في المملكة المتحدة يوم الأربعاء. علاوة على ذلك ، سيتم الإعلان عن أرقام مبيعات التجزئة في المملكة المتحدة وبيانات تضخم المستهلك في ألمانيا يوم الخميس ، تليها بيانات تضخم المستهلك في منطقة اليورو يوم الجمعة.
- انتهت أسواق الأسهم في منطقة دول مجلس التعاون الخليجي على تباين يوم الأحد. وارتفع سوق دبي بنسبة 0.4٪، مدفوعاً بإعلان الحكومة باتخاذ تدابير إضافية لدعم الاقتصاد. وارتفع سوق أبوظبي وسوق البحرين وسوق سلطنة عمان بنسبة 0.6٪ و 0.9٪ و 0.1٪ على التوالي. في حين أنخفض سوق قطر بنسبة 0.2٪ ، حيث أثرت أسهم البنوك بقيادة البنك التجاري سلباً على المؤشر. في حين أنهى سوق الكويت دون تغيير.
- تداول الأسواق الآسيوية بحذر هذا الصباح ، وسط تزايد حالة عدم اليقين بشأن النزاعات التجارية في الوقت الذي سحب فيه الرئيس الأمريكي دعمه لبيان مشترك في قمة مجموعة السبع التي اختتمت لتوها. وارتفع مؤشر هانغ سنغ ومؤشر كوسبي بنسبة 0.34٪ و 0.53٪ على التوالي. في حين انتعش مؤشر نيكاي 225 بعد بداية ضعيفة وارتفع بنسبة 0.30٪. وفي الوقت نفسه ، انخفض مؤشر شنغهاي المركب بنسبة 0.26٪.

نظرة على السوق السعودي

- فقد المؤشر العام لسوق الأسهم السعودية "تداول" 65.88 نقطة أو انخفض بنسبة 0.79% وأغلق عند مستوى 8,278.51 نقطة. وأغلقت مؤشرات خمسة عشر قطاع من أصل عشرين قطاع على انخفاض. وكانت نسبة الارتفاع الى نسبة الانخفاض 126/45. وكانت قيمة التداول 3.0 مليار ريال.
- شركة حسانة توقع مذكرة للدخول في شراكة استراتيجية مع شركة إن إم سي للخدمات الصحية: وقعت شركة حسانة الاستثمارية، التابعة للمؤسسة العامة للتأمينات الاجتماعية والمسؤولة عن إدارة استثماراتها، اتفاقية مبدئية غير ملزم مع شركة إن إم سي هيلث بي إل سي، للدخول في صفقة بيع خاصة. (زاوية)
- سايبو توافي على زيادة رأس المال بنسبة 20% : وافقت الجمعية العامة العادية للشركة العربية السعودية للتأمين التعاوني (سايبو) عن زيادة رأس مال الشركة بنسبة 20% من 250 مليون ريال الى 300 مليون ريال عن طريق منح سهم مجاني لكل خمسة أسهم قائمة. (تداول)
- المتحدة للتأمين توافي على تخفيض رأس المال بنسبة 18.4% لتعويض الخسائر: وافقت الجمعية العامة العادية للشركة المتحدة للتأمين التعاوني على تخفيض رأس المال بنسبة 18.4% من 490 مليون ريال الى 400 مليون ريال من خلال إلغاء 9 مليون سهم. (تداول)

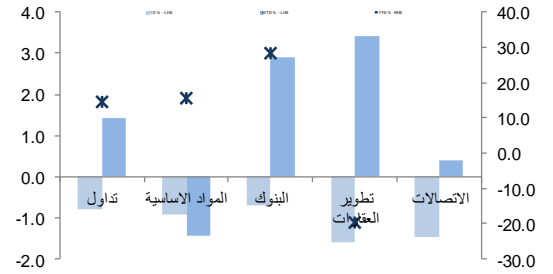


تداول-الاسهم الأكثر ارتفاعا/ انخفاضاً

الشركة	آخر سعر	التغير %	حجم التداول (بالملايين)	قيمة التداول (مليون ريال)
رعاية	61.30	9.9	1.347	82.20
لازوردي	18.02	4.4	0.808	14.60
أسترا الصناعية	19.56	3.6	0.455	8.75
وفاء للتأمين	12.70	2.6	0.777	9.96
دار الأركان	11.42	2.5	21.044	235.31

الشركة	آخر سعر	التغير %	حجم التداول (بالملايين)	قيمة التداول (مليون ريال)
مجموعة السريع	16.8	-10.0	3.429	58.05
إعمار	12.9	-5.4	6.105	79.41
أليانز السعودي الفرنسي للتأمين	25.6	-5.4	0.171	4.48
الراجحي تكافل	59.7	-4.0	0.227	13.77
جبل عمر	40.1	-4.0	1.434	58.23

تداول-أداء قطاعات الرسملة الكبيرة (وزن كبير في المؤشر من 10%)

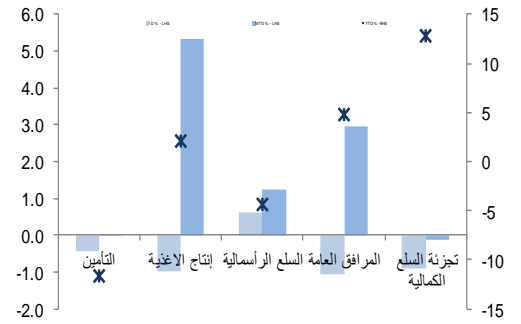


تداول -الاسهم الأكثر رفعا /خفضا للمؤشر

الشركة	آخر سعر	التغير %	حجم التداول (بالملايين)	قيمة التداول (مليون ريال)
دار الأركان	11.42	2.5	3.0	21.04
رعاية	61.30	9.9	1.6	1.35
بترو رايع	27.00	2.3	1.1	1.57
كيان	14.96	0.4	0.6	5.00
الخطوط السعودية للتموين	91.40	1.2	0.6	0.14

الشركة	آخر سعر	التغير %	حجم التداول (بالملايين)	قيمة التداول (مليون ريال)
سابك	125.20	-1.3	-10.0	502.06
جبل عمر	40.10	-4.0	-9.3	58.23
البنك السعودي الفرنسي	33.80	-3.3	-7.3	4.58
البنك العربي	33.40	-2.6	-4.3	6.44
مصرف الراجحي	86.90	-0.3	-4.2	188.29

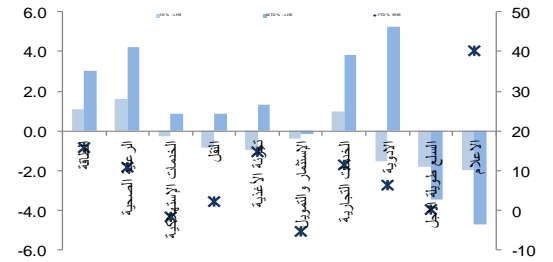
تداول - أداء قطاعات الرسملة المتوسطة (وزن متوسط في المؤشر بين 5%-10%)



تداول -الاسهم الأعلى من حيث أحجام التداول

الشركة	آخر سعر	التغير %	حجم التداول (بالملايين)	قيمة التداول (مليون ريال)
دار الأركان	11.42	2.5	21.044	235.31
مصرف الإنماء	21.40	-0.7	15.670	335.61
إعمار	12.94	-5.4	6.105	79.41
كيان	14.96	0.4	4.998	74.51
بنك الجزيرة	14.52	-0.4	4.224	61.68
سابك	125.20	-1.3	4.012	502.06
مجموعة السريع	16.76	-10.0	3.429	58.05
أسمنت نجران	9.74	0.1	3.218	31.52
الخصري	7.63	-1.6	2.482	19.24
التصنيع	21.20	-2.1	2.318	49.37

تداول - أداء قطاعات الرسملة الصغيرة (وزن صغير في المؤشر من 5%)



تداول - أسهم قريبة من أعلى مستوى ل 52 اسبوع

الشركة	آخر سعر	ادنى ل 52 اسبوع	التغير %	قيمة التداول (مليون ريال)
أليانز السعودي الفرنسي للتأمين	25.60	25.60	0.0%	0.000
الوطنية للتأمين	24.80	24.70	0.4%	0.424
فواز الحكير	25.70	25.50	0.8%	22.275
الأهلي تكافل	27.80	27.40	1.5%	1.048
إتحاد الخليج للتأمين	15.06	14.82	1.6%	0.318

تداول - أسهم قريبة من أعلى مستوى ل 52 اسبوع

الشركة	آخر سعر	أعلى ل 52 اسبوع	التغير %	قيمة التداول (مليون ريال)
الخطوط السعودية للتموين	91.40	91.90	0.5%	12.833
البنك السعودي للاستثمار	17.72	17.84	0.7%	2.533
بنك الرياض	16.04	16.26	1.4%	6.585
كيان	14.96	15.20	1.6%	74.512
معادن	58.50	60.00	2.6%	15.739

مصدر البيانات: الراجحي المالية، بلومبرج



ملخص الشركات الواقعة تحت تغطيتنا

عائد التوزيعات (%) 2018م	قيمة المنشأة/ EBITDA (مرة)			السعر/الربح (مرة)			متوسط التداول اليوم (مليون ريال)	التغير (%)	السعر المستهدف	سعر الاطلاق	القيمة السوقية (مليون ريال)	(ريال سعودي)
	2019E	2018E	2017A	2019E	2018E	2017A						
المواد الأساسية												
4.0%	8.9x	8.7x	7.9x	18.2x	17.7x	16.6x	621.3	(8.95)	114.00	125.20	375,600	سابك
3.0%	7.9x	8.0x	8.1x	13.8x	14.4x	14.6x	31.6	(13.55)	18.50	21.40	7,847	سيبكيم
4.1%	12.6x	13.3x	20.6x	17.5x	21.8x	30.9x	25.3	1.47	62.00	61.10	25,458	سافكو
0.0%	8.7x	8.6x	11.1x	11.9x	11.3x	15.3x	59.1	8.49	23.00	21.20	14,181	التصنيع
5.4%	9.3x	10.0x	8.9x	14.0x	15.5x	13.9x	26.3	(7.48)	68.00	73.50	41,344	ينساب
5.2%	10.9x	13.0x	11.4x	14.7x	17.8x	14.3x	13.8	(12.15)	47.00	53.50	10,528	المتقدمة
5.2%	8.6x	12.2x	8.8x	13.6x	25.0x	13.1x	7.6	6.90	31.00	29.00	2,900	اسمنت العربية
3.1%	10.3x	12.8x	13.3x	21.8x	37.4x	32.6x	4.5	(1.73)	15.90	16.18	3,276	اسمنت اليمامة
7.5%	10.0x	11.2x	11.3x	13.3x	15.7x	16.0x	10.8	1.00	50.50	50.00	7,650	اسمنت اسعودية
7.0%	8.5x	9.6x	10.5x	13.4x	13.9x	15.5x	3.5	9.25	42.50	38.90	3,501	اسمنت القصيم
7.3%	7.7x	8.2x	10.2x	12.5x	14.5x	16.7x	12.2	10.90	29.00	26.15	4,119	اسمنت ينبع
5.0%	10.6x	11.4x	12.7x	15.4x	16.8x	18.3x	11.3	7.58	44.00	40.90	5,726	اسمنت الجنوبية
0.0%	14.9x	15.4x	22.2x	37.3x	34.2x	84.8x	25.7	(18.63)	47.60	58.50	68,356	معادن
الاتصالات												
4.8%	8.4x	8.4x	6.5x	15.5x	15.8x	13.5x	28.1	(11.00)	78.50	88.20	176,400	الاتصالات السعودية
0.0%	7.3x	7.4x	6.7x	-59.0x	-24.6x	-16.1x	64.9	(20.14)	16.50	20.66	15,908	موبيلي
0.0%	5.3x	5.4x	5.6x	96.0x	-29.2x	369.8x	35.3	8.63	7.30	6.72	3,923	زين
الغذاء والزراعة												
1.4%	14.5x	14.8x	13.9x	24.6x	25.6x	24.7x	36.2	(16.39)	50.00	59.80	59,800	المرعي
1.2%	19.2x	23.9x	26.6x	18.5x	24.5x	80.0x	19.2	2.64	40.80	39.75	21,226	صافولا
5.0%	10.2x	11.0x	12.1x	12.8x	14.0x	15.0x	6.0	UR	NA	47.50	3,072	هرفي
0.0%	NA	12.0x	46.4x	NA	14.5x	59.9x	12.3	(2.63)	89.00	91.40	7,495	التموين
التجزئة												
5.2%	14.8x	16.5x	15.0x	15.3x	16.9x	15.2x	12.2	(8.46)	162.40	177.40	15,966	جرير
3.9%	8.7x	9.3x	10.4x	12.8x	14.6x	18.7x	15.3	55.64	40.00	25.70	5,397	فواز الحكير
2.0%	11.2x	12.4x	11.2x	16.5x	18.3x	12.3x	15.3	(0.80)	74.80	75.40	6,786	العثيم
2.3%	11.1x	13.2x	11.1x	13.0x	15.9x	14.1x	21.4	(8.64)	60.30	66.00	2,772	اكسترا
الرعاية الصحية												
2.2%	14.8x	17.4x	17.4x	16.5x	20.4x	20.2x	7.2	22.34	115.00	94.00	5,546	دلة
3.7%	16.6x	18.4x	17.3x	10.9x	12.2x	11.2x	7.0	(5.32)	89.00	94.00	9,400	المواسنة
2.0%	13.4x	15.0x	11.9x	20.4x	24.3x	21.0x	12.6	(18.43)	50.00	61.30	2,749	زعاية
2.5%	17.9x	20.4x	25.9x	27.7x	32.1x	41.2x	12.6	16.07	39.00	33.60	4,032	الحمادي
اخرى												
5.9%	8.3x	9.6x	10.9x	9.6x	12.3x	15.3x	21.0	UR	NA	29.50	11,616	البحري

المصدر: بلومبرج ، الراجحي المالية.



أداء الاسواق الخليجية

الدولة	اخر اغلاق	التغير في المؤشر %			رسملة السوق بليون ريال	حجم التداول مليون سهم	قيمة التداول مليون دولار	السعر/الربح 12M	سعر/ق دفترية أسعار جارية	عائد توزيعات 12M (%)
		يوم واحد	شهر واحد	العام لتاريخه						
تداول	8,279	-0.8	1.4	14.6	529	789	18.7	1.8	3.2	
بورصة قطر	9,225	-0.2	3.9	8.2	110	47	13.7	1.4	4.8	
سوق دبي	3,054	0.4	3.0	-9.4	80	41	-	1.2	5.5	
سوق ابو ظبي	4,692	0.6	1.9	6.7	129	19	12.5	1.4	5.1	
سوق الكويت	4,784	-0.1	2.0	NA	58	15	15.7	1.7	3.6	
سوق مسقط	4,602	0.1	-0.1	-9.8	13	2	11.5	1.0	5.3	
سوق البحرين	1,274	0.8	0.7	-4.3	20	2	8.3	0.8	6.4	

أداء الاسواق الناشئة

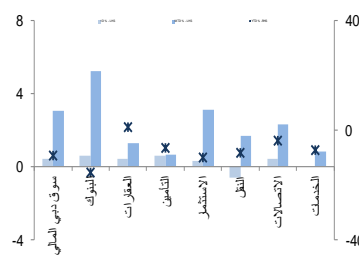
الدولة	اخر اغلاق	التغير في المؤشر %			رسملة السوق بليون ريال	حجم التداول مليون سهم	قيمة التداول مليون دولار	السعر/الربح 12M	سعر/ق دفترية أسعار جارية	عائد توزيعات 12M (%)
		يوم واحد	شهر واحد	العام لتاريخه						
البرازيل	72,942	-1.2	-5.0	-4.5	611	614	18.3	1.7	3.3	
جمهورية التشيك	1,077	-0.1	0.1	-0.1	56	1	13.0	1.4	5.4	
اليونان	773	-0.7	2.3	-3.7	57	38	21.3	0.7	2.1	
هنغاريا	36,738	-1.8	3.9	-6.7	27	3	10.5	1.3	3.0	
ماليزيا	1,785	0.4	0.5	-0.7	272	136	17.4	1.8	3.5	
المكسيك	45,940	1.0	2.9	-6.9	274	114	19.4	2.4	2.5	
جنوب افريقيا	58,224	-0.3	3.7	-2.2	900	292	18.4	2.0	3.2	
تاوان	11,147	-0.1	2.5	4.7	1,113	2,956	15.1	1.7	3.6	
تايلاند	1,722	0.0	-0.3	-1.8	541	2,906	17.4	2.0	3.0	
تركيا	95,876	-2.8	-4.7	-16.9	137	1,068	7.6	1.2	4.6	
تشيلي	5,523	1.0	1.2	-0.7	205	2,254	20.0	1.8	2.7	
الصين	3,785	0.1	-0.5	-6.1	4,369	8,334	14.5	1.8	2.0	
كولومبيا	1,548	-0.1	0.1	2.3	121	15	16.5	1.4	2.6	
مصر	1,571	0.0	-1.8	9.3	25	70	17.2	2.4	2.2	
الهند	10,808	0.4	0.7	2.6	1,156	216	22.2	3.2	1.2	
اندونيسيا	5,994	-1.9	0.2	-5.7	483	5,591	21.3	2.3	2.3	
الكويت	4,784	-0.1	2.0	NA	58	10	15.7	1.7	3.6	
باكستان	43,948	0.0	2.6	8.6	67	170	10.4	1.6	4.9	
البيرو	1,843	0.2	3.9	10.6	62	0	17.3	2.8	3.1	
الفلبين	7,757	0.2	3.5	-9.4	182	82	19.8	2.2	1.6	
قطر	9,225	-0.2	3.9	8.2	110	3	13.7	1.4	4.8	
روسيا	1,149	0.6	-1.2	-0.5	543	4,117	6.6	0.7	5.0	
الامارات	4,692	0.6	1.9	6.7	129	25	12.5	1.4	5.1	
مؤشر فونسي	552	0.4	1.5	-2.4	9,548	55,730	14.9	1.7	2.7	

ديبي - الاسهم الأكثر ارتفاعا/ انخفاضاً

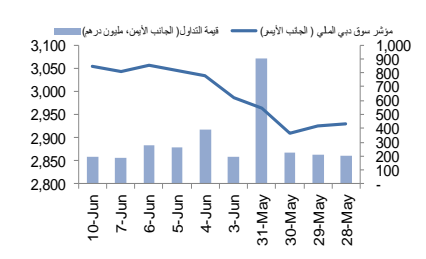
الشركة	اخر سعر	التغير %	حجم التداول (بالملايين)
تكافل الإمارات	2.12	14.6	0.18
ارابتك القابضة	2.33	5.9	25.24
ديبي الإسلامية للتأمين - أمان	0.70	4.2	0.01
دي اكس بي انترتينمنت	0.41	2.0	11.43
داماك العقارية	2.47	1.7	0.44

الشركة	اخر سعر	التغير %	حجم التداول (بالملايين)
دار التكافل	0.66	-1.8	0.02
الخليجية للاستثمارات العامة	0.28	-1.4	0.45
أرامكس ش م ع	4.00	-1.2	0.06
الإمارات دبي الوطني	10.00	-1.0	1.05
إعمار للتطوير	5.35	-0.9	0.42

ديبي - أداء القطاعات



ديبي - اتجاه النشاط (العشرة أيام الأخيرة)



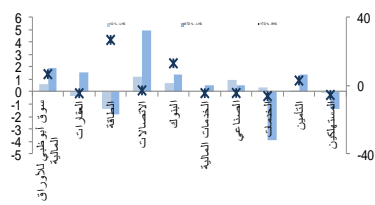
مصدر البيانات: الراجحي المالية، بلومبرج



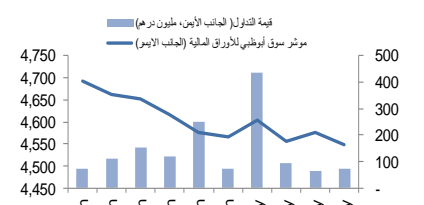
أبوظبي - الاسهم الأكثر ارتفاعا/ انخفاضاً

حجم التداول (بالملايين)	التغير %	آخر سعر	الشركة
0.050	14.4	2.86	بنك الفجيرة الوطني
0.001	5.7	7.40	الإمارات لتعليم قيادة السيارات
0.020	4.2	0.75	إسمنت رأس الخيمة
0.005	3.3	1.89	رأس الخيمة للدواجن
0.030	2.4	2.16	الخليج للصناعات الدوائية
حجم التداول (بالملايين)	التغير %	آخر سعر	الشركة
0.010	-9.5	1.24	البنك العربي المتحد
2.374	-4.8	1.19	أبوظبي الوطنية للطاقة
1.004	-3.0	1.29	العالمية القابضة
0.004	-1.3	3.70	فودكو القابضة
4.975	-0.9	1.08	دانة غاز

أبوظبي - أداء القطاعات



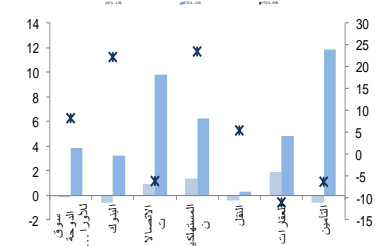
أبوظبي - اتجاه النشاط (العشرة أيام الأخيرة)



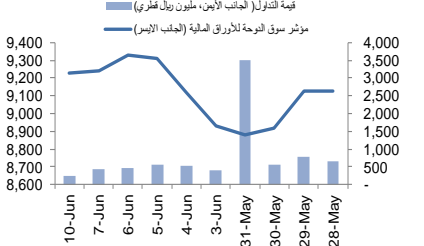
قطر - الاسهم الأكثر ارتفاعا/ انخفاضاً

حجم التداول (بالملايين)	التغير %	آخر سعر	الشركة
0.082	1.3	75.75	اتصالات قطر
0.004	1.3	63.80	الرعاية
0.088	0.9	27.41	بنك الذوقة
0.089	0.7	34.87	بروة
0.108	0.7	54.00	الدولي
حجم التداول (بالملايين)	التغير %	آخر سعر	الشركة
0.054	-2.7	36.98	البنك التجاري القطري
0.005	-2.0	58.50	الملاحة
0.014	-0.9	30.70	المستثمرون القطريون
0.373	-0.9	34.69	ماس الريان
0.428	-0.6	162.97	بنك قطر الوطني

قطر - أداء القطاعات



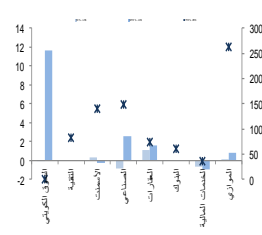
قطر - اتجاه النشاط (العشرة أيام الأخيرة)



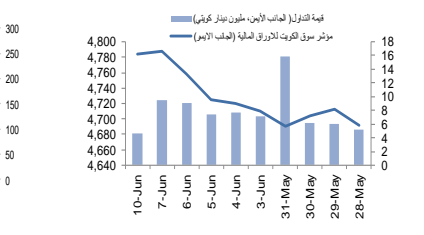
الكويت - الاسهم الأكثر ارتفاعا / انخفاضاً

حجم التداول (بالملايين)	التغير %	آخر سعر	الشركة
0.001	1.4	720	ميران القابضة
0.258	1.0	105	بيت التمويل الخليجي
0.906	0.7	151	مجموعة الصناعات الوطنية
0.489	0.6	175	الأهلي الكويتي
0.405	0.4	238	مشاريع الكويت القابضة
حجم التداول (بالملايين)	التغير %	آخر سعر	الشركة
0.748	-1.2	833	دويان للبتروكيماويات
2.445	-1.0	390	الاتصالات المتنقلة / مجموعة
0.101	-0.8	255	بنك الخليج
0.133	-0.4	233	بنك وربة
0.156	-0.4	750	أجيبيتي للمخازن العمومية

الكويت - أداء القطاعات



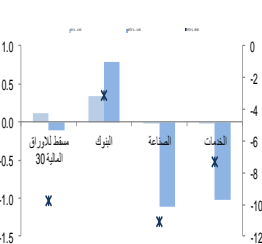
الكويت - اتجاه النشاط (العشرة أيام الأخيرة)



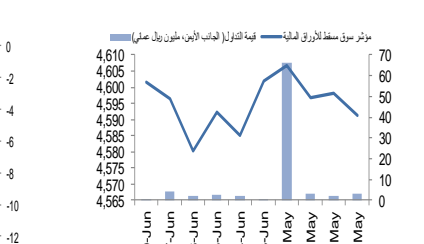
عمان - الاسهم الأكثر ارتفاعا / انخفاضاً

حجم التداول (بالملايين)	التغير %	آخر سعر	الشركة
0.515	2.6	0.118	بنك اتتن اس بي سي عمان
0.005	1.0	0.105	المدنية تكافل
0.203	1.0	0.105	الخليجية لخدمات الاستثمار
0.055	0.9	0.115	الاسماك العمانية
NA	NA	NA	NA
حجم التداول (بالملايين)	التغير %	آخر سعر	الشركة
0.010	-0.9	0.109	الاتوار لبريطانيا للسراميك
0.039	-0.9	0.109	جلفار للهندسة والمقاولات
NA	NA	NA	NA
NA	NA	NA	NA
NA	NA	NA	NA

عمان - أداء القطاعات



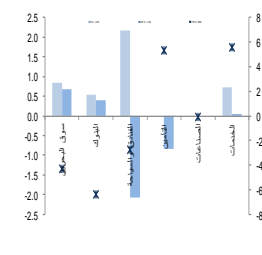
عمان - اتجاه النشاط (العشرة أيام الأخيرة)



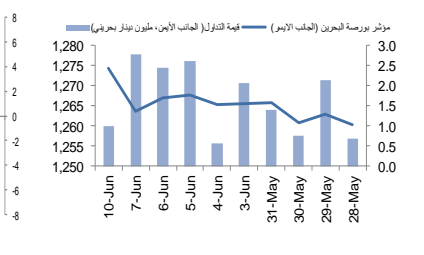
البحرين - الاسهم الأكثر ارتفاعا / انخفاضاً

حجم التداول (بالملايين)	التغير %	آخر سعر	الشركة
0.010	3.1	0.505	مجموعة فنادق الخليج
0.020	2.5	0.610	بنك البحرين الوطني
0.125	1.7	0.242	البحرين للاتصالات
1.425	1.3	0.390	بيت التمويل الخليجي
0.056	0.9	0.114	مصرف السلام - البحرين
حجم التداول (بالملايين)	التغير %	آخر سعر	الشركة
0.063	-4.6	0.105	بنك الإثمار
NA	NA	NA	NA
NA	NA	NA	NA
NA	NA	NA	NA
NA	NA	NA	NA

البحرين - أداء القطاعات



البحرين - اتجاه النشاط (العشرة أيام الأخيرة)



مصدر البيانات: الراجحي المالية، بلومبرج

فضلاً أنظر الصفحة قبل الأخيرة للاطلاع على بعض الإفصاحات الإضافية الهامة. شركة الراجحي المالية (الراجحي)، هي وسيط متعامل أجني غير مسجل في الولايات المتحدة الأمريكية. وإدارة البحوث في الراجحي المالية تضم محللي بحوث أو محللين باحثين، غير مسجلين في الولايات المتحدة الأمريكية. ويتم توزيع بحوث الراجحي في الولايات المتحدة الأمريكية بموجب القاعدة رقم 15-6 من قانون تبادل الأوراق المالية لعام 1934 الصادر، فقط بواسطة مؤسسة روزنبلات سيكوريتيز Rosenblatt Securities، وهي مؤسسة مسجلة في هيئة تبادل الأوراق المالية الأمريكية.



أفصاحات مهمة للأشخاص الأمريكيين

تم اعداد هذا التقرير البحثي من قبل شركة الراجحي المالية (الراجحي)، وهي شركة مرخصة لممارسة نشاطات الأوراق المالية في المملكة العربية السعودية. وشركة الراجحي ليست وسيطا ماليا مسجلا في الولايات المتحدة الأمريكية، وبناء عليه، فإنها لا تخضع لقواعد الولايات المتحدة الأمريكية المتعلقة بإعداد التقارير البحثية واستقلالية محلي البحوث. ويتم تقديم هذا التقرير البحثي، لتوزيعه "للمستثمرين المؤسسيين الرئيسيين في الولايات المتحدة الأمريكية"، اعتمادا على الاستثناء من التسجيل الذي توفره القاعدة 6-15 من قانون تبادل الأوراق المالية الأمريكي لعام 1934 وتعديلاته ("قانون تبادل الأوراق المالية").

ويجب على أي جهة أمريكية متلقية لهذا التقرير البحثي وترغب في تنفيذ أي عملية لشراء أو بيع أوراق مالية أو أدوات مالية مرتبطة بها بناء على المعلومات المقدمة في هذا التقرير البحثي، يجب عليها أن تفعل ذلك، فقط من خلال مؤسسة روزنبلات سكيوريتيز انكوربوريشن Rosenblatt Securities Inc.، وعنوانها، 40Wall Street 59th Floor, New York, NY 10005، وهي وسيط متعامل مسجل في الولايات المتحدة الأمريكية. ولا يسمح، تحت أي ظرف من الظروف، لأي متلق لها التقرير البحثي، تنفيذ أي عملية لشراء أو بيع أوراق مالية أو أدوات مالية مرتبطة بها، من خلال الراجحي. وتقبل مؤسسة روزنبلات سكيوريتيز انكوربوريشن، تحمل المسؤولية المتعلقة بمحتوى هذا التقرير البحثي، وفقا للشروط المضحة أذناه، في حالة تسليم هذا التقرير لشخص أمريكي لا يكون مستثمرا مؤسسيا أمريكيا رئيسيا.

إن المحلل الذي يظهر اسمه في هذا التقرير البحثي، غير مسجل أو مؤهل كمحلل باحث لدى هيئة تنظيم الأوراق المالية والبورصات الأمريكية FINRA وربما لا يكون شخصا مرتبطا بمؤسسة روزنبلات سكيوريتيز انكوربوريشن، وبناء عليه، فإنه ربما لا يخضع للقود المعمول بها بموجب قواعد هيئة تنظيم الأوراق المالية والبورصات الأمريكية FINRA المتعلقة بإقامة اتصالات مع شركة تابعة أو الظهور في وسائل الاعلام والتداول في أوراق مالية تكون في حساب محلل باحث.

الملكية وتضارب المصالح الجوهري

لا تملك مؤسسة روزنبلات سكيوريتيز انكوربوريشن، أو شركاتها التابعة، "ملكية متفعة"، كما هو محدد وفقا للقسم 13(d) من قانون تبادل الأوراق المالية، 1% أو أكثر من أوراق الملكية (الاسهم) equity securities المذكورة في التقرير. ويمكن أن يكون لدى مؤسسة روزنبلات سكيوريتيز انكوربوريشن أو شركاتها التابعة وأو موظفيها أو مديريها أو العاملين لديها، مصالح أو مراكز استثمارية مغطاة long positions أو مراكز استثمارية مكشوفة short positions، كما يمكن أن يقوموا في أي وقت من الأوقات بعمليات شراء أو بيع بصفة أصيل أو وكيل للأوراق المالية المشار إليها في هذه الوثيقة. إن مؤسسة روزنبلات سكيوريتيز انكوربوريشن ليست لديها أي دراية بأي تضارب مصالح جوهري حتى تاريخ هذا المنشور أو النشرة.

نشاطات التعويض والمصرفية الاستثمارية

لم تقم مؤسسة روزنبلات سكيوريتيز انكوربوريشن، أو أي شركة تابعة لها، بإدارة أو المشاركة في ادارة طرح عام للاكتتاب في أوراق مالية للشركة التابعة خلال الاثني عشر (12) شهرا الماضية، كما أنها لم تتلقى تعويضا نظير قيامها بنشاطات مصرفية استثمارية من الشركة التابعة خلال الاثني عشر (12) شهرا الماضية، ولا يتوقع أن تستلم في أي شركة تابعة لها، أو تعتمز البحث عن تعويض مقابل خدمات مصرفية استثمارية من الشركة خلال الأشهر الثلاثة التالية.

أفصاحات إضافية

إن هذا التقرير البحثي متاح للتوزيع، فقط تحت الظروف التي يمكن أن يسمح بها القانون المعمول به. ولا يتعد هذا التقرير البحثي بالأهداف الاستثمارية المحددة أو المؤسسات المالية أو الاحتياجات الخاصة بأي متلق محدد، حتى لو تم إرساله إلى متلق وحيد لهذا التقرير. إن هذا التقرير البحثي ليس مضمونا أن يكون بياناً كاملاً أو ملخص لأي أوراق مالية أو أسواق أو تقارير أو تطورات، حسب ما هو مشار إليه في هذا التقرير البحثي. وسوف لن يكون هناك أي التزام أو مسؤولية على أي من الراجحي أو أي من مرانها أو موظفيها أو العاملين لديها أو وكلائها، أي أكان منشؤه، عن أي خطأ أو عدم دقة أو عدم اكتمال يتعلق بحقيقة أو رأي متضمن في هذا التقرير البحثي، أو عدم اهتمام في اعداد أو نشر هذا التقرير البحثي، أو أي خسائر أو أضرار ربما تنشأ من استخدام هذا التقرير البحثي.

وربما تعتمد الراجحي، على حواجز معلومات information barriers، مثل "الجدران الصينية Chinese Walls" للسيطرة على تدفق المعلومات في ما بين مجالات أو وحدات أو أقسام أو مجموعات أو الشركات التابعة للراجحي.

إن الاستثمار في أي أوراق مالية غير أمريكية أو في أدوات مالية مرتبطة بها (يشمل ذلك ايصالات ايداع الأوراق المالية ADRs) التي تم نقاشها في هذا التقرير البحثي، ربما يظهر مخاطر معينة. ذلك لأن الأوراق المالية الخاصة بجهات اصدار غير أمريكية، ربما لا تكون مسجلة لدى، أو ربما تكون خاضعة لأنظمة، هيئة الأوراق المالية والبورصات الأمريكية. ويمكن أن تكون المعلومات المتعلقة بمل هذه الأوراق المالية غير الأمريكية أو الأدوات المالية ذات الصلة، محدودة. وربما لا تكون الشركات الأجنبية، خاضعة لمعايير المراجعة ورفع التقارير والمنطلقات التنظيمية التي يمكن مقارنتها بتلك المعمول بها داخل الولايات المتحدة الأمريكية.

إن قيمة أي استثمار أو دخل متحقق من أي أدوات مالية مرتبطة بها، تم نقاشها في هذا التقرير البحثي، ويعلمه غير الدولار الأمريكي، تكون خاضعة لتقلبات أسعار صرف العملات التي ربما يكون لها تأثيرات ايجابية أو سلبية على قيمة أو الربح المتوقع من تلك الأوراق المالية أو الأدوات المالية المرتبطة بها.

إن الأداء الماضي، ليس بالضرورة أن يكون دليلاً ومرشداً للأداء المستقبلي، كما أن شركة الراجحي المالية لا تقدم تعهداً أو ضماناً، صريحاً أو ضمنياً، في ما يتعلق بالأداء المستقبلي. وقد يشهد الربح من الاستثمارات تذبذباً. كذلك، فإن سعر أو قيمة الاستثمارات التي يرتبط بها هذا التقرير البحثي، سواء بشكل مباشر أو غير مباشر، ربما يهبط أو يرتفع بشكل مغاير لمصالح المستثمرين. وقد تصبح أي توصية أو رأي متضمن في هذا التقرير البحثي، قديمة نتيجة للتغيرات التي تحدث في البيئة التي تعمل فيها الجهة المصدرة للأوراق المالية التي تخضع للتحليل، بالإضافة إلى التغيرات التي تطرأ على التقديرات والتنبؤات والافتراضات ومنهجية التقييم المستخدمة في هذا التقرير.

ولا يسمح بنسخ أو إرسال أو استخراج نسخ طبق الأصل، لأي جزء من محتويات هذا التقرير البحثي، بأي شكل أو بأي طريقة، بدون الموافقة الخطية المسبقة من شركة الراجحي، كما أن الراجحي لا تقبل أي مسؤولية أياً كان نوعها، عن الأفعال التي تصدر عن الغير، في ما يتعلق بهذا الموضوع. لقد تم اعداد وثيقة البحث هذه، بواسطة شركة الراجحي المالية ("الراجحي المالية") ومقرها الرياض، المملكة العربية السعودية. وقد تم اعدادها ليتم استخدامها اعتماداً على ما يوجد في الأوراق المالية ولا يجوز اعادة توزيعها أو اعادة إرسالها أو الإفصاح عنها، كلياً أو جزئياً، أو بأي شكل أو طريقة، بدون الموافقة المكتوبة الصريحة من شركة الراجحي المالية. إن استلامكم واستعراضكم لهذه الوثيقة البحثية، يمثل موافقتكم على عدم اعادة توزيع أو إرسال أو الإفصاح للآخرين عن المحتويات أو الآراء أو الملخصات أو المعلومات التي تشتمل عليها هذه الوثيقة، قبل أن يتم الإفصاح بشكل عام، عن هذه المعلومات من قبل شركة الراجحي المالية. لقد تم الحصول على المعلومات التي تشتمل عليها هذه الوثيقة، من مصادر عامة متنوعة يعتقد بأنها موثوقة، ولكننا لا نضمن دقتها. إن شركة الراجحي المالية لا تقدم أي تعهدات أو ضمانات (صريحة أو ضمنية)، في ما يتعلق بالبيانات والمعلومات المقدمة، كما أن شركة الراجحي المالية، لا تتعهد بأن محتويات هذه الوثيقة من المعلومات مكتملة، أو خالية من أي أخطاء، أو أنها غير مضللة، أو أنها مناسبة لأي غرض محدد. وتوفر وثيقة البحث هذه معلومات عامة فقط. ولا تشكل المعلومات أو أي رأي معين عن، عرضاً أو دعوة للعمل أو تقديم عرض، لشراء أو بيع أي أوراق مالية أو منتجات استثمارية أخرى ترتبط بتلك الأوراق المالية أو الاستثمارات. ولا يقصد منها تقديم نصيحة بشأن الاستثمار الشخصي كما أنها لا تأخذ في الاعتبار الأهداف الاستثمارية المحددة والوضع المالي والاحتياجات الخاصة بأي شخص معين ربما يحصل على هذه الوثيقة.

وينبغي على المستثمرين البحث عن الاستشارة المالية أو القانونية أو الخاصة بالضرائب، في ما يتعلق بملءمة الاستثمار في أي أوراق مالية أو الاستثمارات الأخرى أو الاستثمارات التي تم نقاشها أو التوصية بها في هذه الوثيقة البحثية، كما يجب عليهم أن يفهموا أن البيانات أو الإفادات المتعلقة بالفرص المستقبلية ربما لا تتحقق. وينبغي على المستثمرين أن ينتبهوا إلى أن الربح المتوقع من تلك الأوراق المالية أو الاستثمارات الأخرى، إذا وجد، قد يتذبذب وأن سعر أو قيمة تلك الأوراق المالية والاستثمارات ربما يرتفع أو يهبط. ويمكن أن يكون للتقلبات التي تحدث في أسعار صرف العملات تأثيرات عكسية على قيمة أو سعر أو الربح المتوقع من، استثمارات محددة. ووفقاً لذلك، ربما يحصل المستثمرون على مبالغ أقل من أصل المبالغ التي استثمروها. وربما يكون للراجحي المالية أو لموظفيها أو لواحدة أو أكثر من شركاتها التابعة (يشمل ذلك محلي البحوث)، مصلحة مالية في الأوراق المالية للمصدر (المصدرين) أو في استثمار ذات صلة، بما في ذلك المراكز المغطاة أو المراكز المكشوفة في الأوراق المالية أو الضمانات أو حقوق الخيارات المستقبلية أو عقود الخيار أو المشتقات المالية أو الأدوات المالية الاستثمارية الأخرى. وربما تقوم شركة الراجحي المالية أو الشركات التابعة لها، من وقت لآخر، بأعمال مصرفية استثمارية أو خدمات أخرى، لجذب أعمال مصرفية استثمارية أو أعمال أخرى من، أي شركة جرى ذكرها في هذه الوثيقة البحثية. وسوف لن تكون الراجحي المالية، وكذلك شركاتها التابعة وموظفيها، خاضعة لأي خسارة أو أضرار، مباشرة أو غير مباشرة أو تبعية، قد تنشأ، بصورة مباشرة أو غير مباشرة، عن أي استخدام للمعلومات التي تتضمنها هذه الوثيقة البحثية.

إن وثيقة البحث هذه، وأي توصيات تشتمل عليها، تخضع للتغيير بدون اخطار مسبق. ولا تتحمل شركة الراجحي المالية أية مسؤولية عن تحديث المعلومات الواردة في وثيقة البحث هذه. كما لا يسمح أيضاً بتغيير أو اصدار نسخة طبق الأصل أو إرسال أو توزيع، كل أو أي جزء من وثيقة البحث هذه، بأي شكل أو بأي وسيلة. وهذه الوثيقة البحثية، غير موجهة إلى، أو يعتمد توزيعها إلى أو استخدامها بواسطة، أي شخص أو كيان يكون مواطناً أو يقيم في أو يقع مقره في أي مركز أو ولاية أو دولة أو أي اختصاص تشريعي آخر، يكون فيها هذا التوزيع أو النشر أو توفير الوثيقة أو استخدامها، مخالفاً للقانون، أو ربما يجعل الراجحي المالية أو أي واحدة من شركاتها التابعة، عرضة لأي متطلبات تسجيل أو ترخيص في اطار ذلك الاختصاص التشريعي.



إخلاء المسؤولية

أعدت وثيقة البحث هذه من قبل شركة الراجحي المالية "الراجحي المالية"، الرياض، المملكة العربية السعودية للاستخدام العام من عملاء شركة الراجحي المالية ولا يجوز إعادة توزيعها أو إعادة إرسالها أو الإفصاح عنها، كليا أو جزئيا، أو بأي شكل أو طريقة، دون موافقة كتابية صريحة من شركة الراجحي المالية. إن استلام هذه الوثيقة والإطلاع عليها يعتبر بمثابة موافقة من جانبكم على عدم إعادة توزيع أو إعادة إرسال أو الإفصاح للآخرين عما تتضمنه من محتويات وأراء، واستنتاجات أو معلومات قبل نشر تلك المعلومات للعموم من جانب شركة الراجحي المالية. وقد تم الحصول على المعلومات الواردة في هذه الوثيقة من مصادر عامة مختلفة يعتقد أنها معلومات موثوقة لكننا لا نضمن دقتها. وشركة الراجحي المالية لا تقدم أية إقرارات أو ضمانات (صريحة أو ضمنية) بشأن البيانات والمعلومات المقدمة كما أنها لا تقر بأن المعلومات التي تتضمنها هذه الوثيقة هي معلومات كاملة أو خالية من أي خطأ أو غير مضللة أو أنها تصلح لأي عرض محدد. فوثيقة البحث هذه إنما تقدم معلومات عامة فقط. كما أنه لا المعلومات ولا أي رأي وارد في هذه الوثيقة يشكل عرضا أو دعوة لتقديم عرض لشراء أو بيع أي أوراق مالية أو غيرها من المنتجات الاستثمارية ذات الصلة بتلك الأوراق المالية أو الاستثمارات. وليس الغرض من هذه الوثيقة تقديم مشورة شخصية في مجال الاستثمار كما أنها لا تأخذ في الاعتبار الأهداف الاستثمارية أو الوضع المالي أو الاحتياجات المحددة لأي شخص معين قد يستلم هذه الوثيقة.

ينبغي للمستثمرين السعي للحصول على المشورة المالية أو القانونية أو الضريبية بشأن مدى ملاءمة الاستثمار في أي أوراق مالية، أو استثمار آخر أو أية استراتيجيات استثمار جرت مناقشتها أو التوصية بها في هذه الوثيقة، وينبغي للمستثمرين تفهم أن البيانات المتعلقة بالتوقعات المستقبلية الوارد في هذه الوثيقة قد لا تتحقق. كذلك ينبغي للمستثمرين ملاحظة أن الدخل من أوراق مالية من هذا النوع أو غيرها من الاستثمارات، إن وجد، قد يتعرض للتقلبات وبأن سعر أو قيمة تلك الأوراق المالية والاستثمارات يكون عرضة للارتفاع أو الانخفاض. كما أن التقلبات في أسعار الصرف قد يكون لها آثار سلبية على قيمة أو ثمن، أو الدخل المتأتي من استثمارات معينة. وبناء عليه، يمكن للمستثمرين أن يحصلوا على عائد يكون أقل من مبلغ رأسمالهم المستثمر أساسا. ويجوز أن يكون لشركة الراجحي المالية أو المسؤولين فيها أو واحد أو أكثر من الشركات الفرعية التابعة لها (بما في ذلك محلي البحث) مصلحة مالية في الأوراق المالية للجهة أو الجهات المصدرة لتلك الأوراق المالية أو الاستثمارات ذات العلاقة، بما في ذلك المراكز طويلة أو قصيرة الأجل في الأوراق المالية، وخيارات شراء الأسهم أو العقود الأجلة أو الخيارات الأخرى أو المشتقات، أو غيرها من الأدوات المالية. كما يجوز لشركة الراجحي المالية أو الشركات التابعة لها أن تقوم من وقت لآخر بإداء الخدمات المصرفية الاستثمارية أو غيرها من الخدمات أو السعي لتأمين الخدمات المصرفية الاستثمارية أو غيرها من الأعمال من أي شركة من الشركات المذكورة في هذه الوثيقة من وثائق البحث. وشركة الراجحي المالية، بما في ذلك الشركات التابعة لها وموظفيها، لا تكون مسؤولة عن أي أضرار مباشرة أو غير مباشرة أو خسارة أو أضرار أخرى قد تنشأ، بصورة مباشرة أو غير مباشرة، من أي استخدام للمعلومات الواردة في هذه الوثيقة من وثائق البحث. ولا يجوز تغيير أو استنساخ أو إرسال أو توزيع هذه الوثيقة من وثائق البحث وأية توصيات واردة فيها للتغيير دون إشعار مسبق. وشركة الراجحي المالية لا تتحمل أي مسؤولية عن تحديث المعلومات الواردة في هذه الوثيقة من وثائق البحث. ولا يجوز تغيير أو استنساخ أو إرسال أو توزيع هذه الوثيقة من وثائق البحث كليا أو جزئيا بأي شكل أو بأي وسيلة. كما يراعى أن هذه الوثيقة من وثائق البحث ليست موجهة إلى أو معدة للتوزيع أو استخدامها من قبل أي شخص أو كيان سواء كان مواطنا أو مقيما في أي مكان أو دولة أو بلد أو أية ولاية قضائية أخرى، حيثما يكون مثل هذا التوزيع أو النشر أو توافر أو استخدام هذه الوثيقة مخالفا للقانون أو يتطلب من شركة الراجحي المالية أو أي من فروعها القيام بأي تسجيل أو استيفاء أي شرط من شروط الترخيص ضمن ذلك البلد أو تلك الولاية القضائية.

للاتصال

شركة الراجحي المالية
إدارة البحوث

المكتب الرئيسي، طريق الملك فهد

صندوق البريد 5561، الرياض 11432

المملكة العربية السعودية

البريد الإلكتروني:

research@alrajhi-capital.com

تم ترخيص شركة الراجحي المالية من قبل هيئة السوق المالية السعودية، بموجب ترخيص رقم 07068/ 37

الراجحي المالية
Al Rajhi Capital

