



إدارة البحوث

research@alrajhi-capital.com
هاتف: +966 11 211 9449

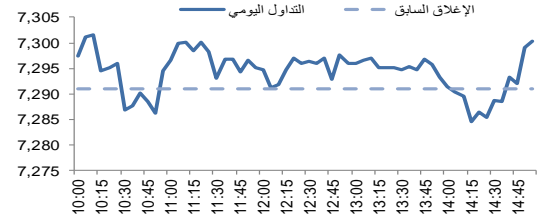
نظرة على الأسواق العالمية

- انخفضت الأسواق الأمريكية يوم الأربعاء، حيث أشارت التقارير إلى أن الصين ربما توقف أو تخفض شراءها من سندات الخزينة الأمريكية. وعلاوة على ذلك، أثرت أيضا على المؤشرات الأخبار من كندا التي تتوقع أن تنسحب الولايات المتحدة من اتفاق نافتا قريبا. وانخفض مؤشر داو جونز ومؤشر ستاندرد أند بورز 500 ومؤشر ناسداك المركب بنسبة 0.1% لكل منهم.
- انخفضت الأسواق الأوروبية يوم الأربعاء. وانخفض مؤشر داكس بنسبة 0.8% متأثرا بأسهم الاتصالات والرعاية الصحية، في حين انخفض مؤشر كاك 40 بنسبة 0.4% متأثرا بقطاعات الخدمات والرعاية الصحية. ومع ذلك، ارتفع مؤشر فاينانشال تايمز 100 بنسبة 0.2% مدفوعا بالأسهم المصرفية. على صعيد البيانات الاقتصادية، كانت بيانات الإنتاج الصناعي في المملكة المتحدة أفضل من المتوقع (+2.5%) على أساس سنوي في نوفمبر مقابل +1.8% على أساس سنوي مقابل التوقعات).
- أغلقت أسواق الأسهم في منطقة دول مجلس التعاون الخليجي على تباين يوم أمس. وارتفع سوق قطر بنسبة 0.5%، مدفوعا بشركة المتحدة للتنمية. في حين ارتفع سوق البحرين وسوق الكويت بنسبة 0.2% و 0.1% على التوالي. ومع ذلك، انخفض سوق أبوظبي بنسبة 0.3%، في حين انخفض سوق عمان وسوق دبي بنسبة 0.1% لكل منهما.
- تتداول الأسواق الاسبوية في المنطقة الحمراء صباح اليوم، نتيجة للأخبار السلبية من الدول الغربية. وانخفض مؤشر كوسبي ومؤشر نيكاي 225 بنسبة 0.4% و 0.3% على التوالي، بينما انخفض مؤشر شنغهاي المركب ومؤشر هانغ سنغ بنسبة 0.2% لكل منهما.
- ارتفع خام برنت بنسبة 0.6% يوم الأربعاء، حيث سجلت إدارة معلومات الطاقة انخفاضا أسبوعيا للمرة الثامنة على التوالي في مخزونات الخام الأمريكي. وأغلقت عقود خام برنت وخام غرب تكساس الوسيط عند 69.20 دولار أمريكي (+0.6%) و 63.57 دولار أمريكي (+1.0%) على التوالي.

نظرة على السوق السعودي

- **أضاف المؤشر العام لسوق الأسهم السعودية "تداول" 9.41 نقطة أو ارتفع بنسبة 0.13%** وأغلق عند مستوى 7,300.37 نقطة. وأغلقت مؤشرات عشرة قطاعات من أصل عشرين قطاع على ارتفاع. وكانت نسبة الارتفاع الى نسبة الانخفاض 86/187. وكانت قيمة التداول حوالي 2.9 مليار ريال.
- **شركة السوق المالية السعودية (تداول) تعلن عن تطورات هامة في السوق المالية:** أعلنت اليوم شركة السوق المالية السعودية (تداول) عن عدة تطورات جوهرية في السوق المالية السعودية تهدف من خلالها إلى زيادة جاذبية السوق وتحسين كفاءتها وتعزيز حماية المستثمرين والحد من المخاطر بما يتماشى مع أفضل المعايير العالمية، وتطوير خدمة الحفظ المستقل لتمكين المستثمرين المؤسساتيين - محلياً وعالمياً - من الحصول على حدود أفضل للتداول، ومن المتوقع أن ينتج عن هذا التغيير استحداث تنظيمات جديدة بهدف التقليل من المخاطر المرتبطة بإجراءات التسوية لكافة المشاركين في السوق. (تداول)
- **أرامكو السعودية تسعى لاقتراض ملياري دولار من اليابان:** قالت وكالة بلومبرج، إن شركة أرامكو السعودية، تسعى لاقتراض 2 مليار دولار من وكالة ائتمان الصادرات اليابانية. ويدرس البنك الياباني للتعاون الدولي تسهيلات القرض، ولكن لم يتم التوصل الى اتفاق نهائي بعد. (بلومبرغ)
- **وكالة الطاقة الأمريكية تتوقع ان ترتفع أسعار برنت بنسبة 4% خلال عام 2018:** تتوقع إدارة معلومات الطاقة الأمريكية ان ترتفع أسعار خام برنت وخام غرب تكساس الوسيط خلال عام 2018، في حين عدلت توقعاتها بشأن زيادة الإنتاج الأمريكي، وفقا لتقرير توقعات الطاقة الصادر عن وكالة الطاقة الأمريكية. (مارك واثش)

مؤشر تداول	7,300.4	0.13%
قيمة التداول (مليون الريالات)	2,892.9	-6%
حركة تداول خلال اليوم		



المؤشرات الإقليمية الرئيسية

العام حتى تاريخه %	الاسبوع حتى تاريخه %	يوم واحد %	إغلاق	
1.0	0.3	0.1	7,300	تداول
6.2	4.8	0.5	9,048	سوق قطر
1.8	1.1	0.1	6,525	بورصة الكويت
4.1	0.7	-0.3	4,580	سوق أبوظبي
3.8	1.0	-0.1	3,499	سوق دبي المالي
0.0	-0.1	-0.1	5,100	سوق مسقط
-1.0	0.4	0.2	1,318	سوق البحرين
2.7	1.3	0.3	493	ام اس سي أي الخليجي

السلع والعملات الرئيسية

العام حتى تاريخه %	الاسبوع حتى تاريخه %	يوم واحد %	إغلاق	
1.1	-0.1	0.0	1,317	الذهب
0.3	-0.8	0.1	16.99	الفضة
3.3	2.1	-0.2	69.06	برنت
3.0	0.8	0.8	66.39	سلة أوبك
-0.5	-0.7	-0.1	1.19	اليورو
0.3	0.5	0.1	92.44	مؤشر الدولار الأمريكي
0.8	1.1	-0.3	111.810	الين الياباني

المؤشرات العالمية الرئيسية

العام حتى تاريخه %	الاسبوع حتى تاريخه %	يوم واحد %	إغلاق	
2.6	0.3	-0.1	25,369	داو جونز الصناعي
2.8	0.2	-0.1	2,748	اس اند بي 500
4.0	-0.1	-0.5	23,679	نيكاي 225
3.6	0.6	-0.2	31,011	هانغ سنغ
0.8	0.3	0.2	7,749	فونسي 100
3.6	0.6	-0.3	5,505	كاك 40
2.8	0.3	0.0	2,162	ام اس سي اي العالمي
3.4	-0.3	-0.6	1,198	ام اس سي اي-ايه ام

أسعار الفائدة

التغير 3 ش	شهر واحد	شهور 3	شهر 12	سنة واحدة
0.69	1.55	1.70	2.15	2.15
-0.13	1.69	1.89	2.28	2.28
0.44	1.64	1.80	2.60	2.60

11/Jan/2018 7:39 AM

مصدر البيانات: بلومبرج
محدث كما في

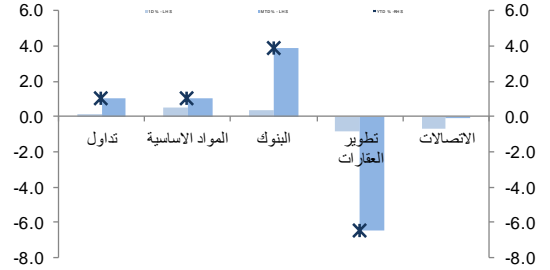


تداول - الاسهم الأكثر ارتفاعا/ انخفاضاً

الشركة	آخر سعر	التغير %	حجم التداول (بالملايين)	قيمة التداول (مليون ريال)
بنكو رابح	18.62	5.4	6.767	123.81
اتحاد عذيب	8.96	4.7	1.366	9.37
أنعام	15.07	3.4	0.597	8.99
المقارئة	22.93	3.2	0.373	8.53
سافكو	70.06	3.1	0.636	44.00

الشركة	آخر سعر	التغير %	حجم التداول (بالملايين)	قيمة التداول (مليون ريال)
دار الأركان	10.0	-3.6	63.565	638.81
أسمنت المنطقة الشمالية	10.1	-3.2	0.564	5.73
مجموعة الحكير	23.6	-2.4	0.153	3.64
العربية السعودية للتأمين	18.1	-2.3	0.523	9.57
بوبا	89.9	-2.1	0.181	16.37

تداول - أداء قطاعات الرسملة الكبيرة (وزن كبير في المؤشر من 10%)

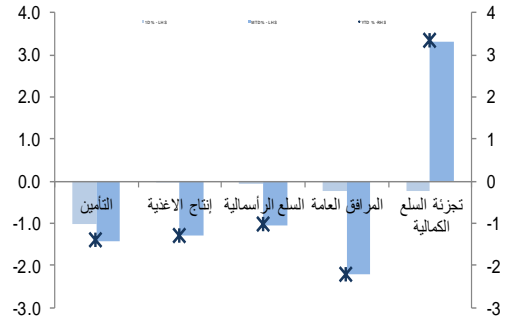


تداول - الاسهم الأكثر رفعا/خفضا للمؤشر

الشركة	آخر سعر	التغير %	حجم التداول (بالملايين)	قيمة التداول (مليون ريال)
مصرف الراجحي	68.29	0.9	8.9	2.43
سافكو	70.06	3.1	3.5	0.64
سابك	101.68	0.4	2.5	4.01
كيان	11.09	1.7	1.9	13.26
بنكو رابح	18.62	5.4	1.8	6.77

الشركة	آخر سعر	التغير %	حجم التداول (بالملايين)	قيمة التداول (مليون ريال)
دار الأركان	9.98	-3.6	-4.0	638.81
البنك السعودي الفرنسي	29.59	-1.0	-2.0	4.71
جبل عمر	58.36	-0.6	-1.9	20.56
الاتصالات السعودية	67.58	-0.6	-1.3	5.18
التعاونية للتأمين	92.64	-1.8	-1.1	7.24

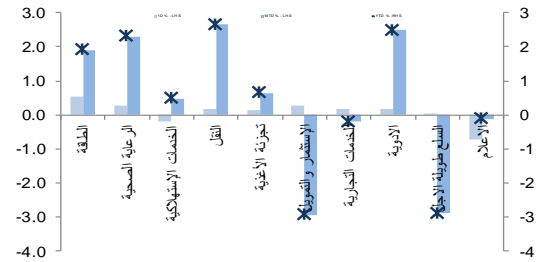
تداول - أداء قطاعات الرسملة المتوسطة (وزن متوسط في المؤشر بين 5%-10%)



تداول - الاسهم الأعلى من حيث أحجام التداول

الشركة	آخر سعر	التغير %	حجم التداول (بالملايين)	قيمة التداول (مليون ريال)
دار الأركان	9.98	-3.6	63.565	638.81
مصرف الإنماء	19.52	0.7	16.224	316.33
كيان	11.09	1.7	13.263	146.19
بنكو رابح	18.62	5.4	6.767	123.81
سابك	101.68	0.4	4.014	408.04
موبايلي	15.75	-1.6	2.448	38.65
مصرف الراجحي	68.29	0.9	2.425	165.16
زين السعودية	7.12	-1.1	2.367	16.83
التصنيع	16.39	1.9	2.032	33.30
نماء للكيمياويات	18.19	2.5	2.029	36.96

تداول - أداء قطاعات الرسملة الصغيرة (وزن صغير في المؤشر من 5%)



تداول - أسهم قريبة من أدنى مستوى ل 52 اسبوع

الشركة	آخر سعر	أدنى ل 52 اسبوع	التغير %	قيمة التداول (مليون ريال)
جبل عمر	58.36	58.00	0.6%	0.000
بوبا	89.87	89.00	1.0%	16.373
المراعي	52.67	51.80	1.7%	36.569
المتقدمة للبتروكيمياويات	44.31	42.50	4.3%	20.834
طيبة القابضة	34.12	32.70	4.3%	2.726

تداول - أسهم قريبة من أعلى مستوى ل 52 اسبوع

الشركة	آخر سعر	أعلى ل 52 اسبوع	التغير %	قيمة التداول (مليون ريال)
البنك العربي	25.79	25.80	0.0%	4.029
بنك الرياض	12.84	12.88	0.3%	2.307
بنكو رابح	18.62	18.68	0.3%	123.815
بدجت	29.48	29.75	0.9%	13.689
مصرف الإنماء	19.52	19.72	1.0%	316.326

مصدر البيانات: الراجحي المالية، بلومبرج



ملخص الشركات الواقعة تحت تغطيتنا

عائد التوزيعات (%) 2017	قيمة المنشأة/ EBITDA (مرة)			السعر/للربح (مرة)			متوسط التداول اليوم (مليون ريال)	التغير (%)	السعر المستهدف	سعر الاطلاق	القيمة السوقية (مليون ريال)	(ريال سعودي)
	2018E	2017E	2016A	2018E	2017E	2016A						
	المواد الأساسية											
4.1%	7.9x	7.8x	7.2x	15.2x	15.0x	15.4x	407.7	1.30	103.00	101.68	305,040	سابك
2.8%	7.8x	8.2x	12.7x	15.6x	15.3x	99.5x	10.3	(7.57)	16.60	17.96	6,585	سيكيم
2.5%	16.0x	19.5x	21.6x	20.2x	25.7x	29.5x	11.9	(15.79)	59.00	70.06	29,192	سافكو
0.0%	8.9x	10.1x	29.7x	13.9x	18.6x	80.7x	19.5	(8.48)	15.00	16.39	10,964	التصنيع
5.8%	9.9x	9.9x	8.2x	15.7x	15.5x	13.2x	17.9	3.34	62.50	60.48	34,020	ينساب
6.3%	11.2x	10.9x	9.6x	13.2x	12.7x	12.4x	10.2	10.58	49.00	44.31	8,720	المتقدمة
6.4%	11.3x	12.2x	6.7x	15.3x	17.7x	9.1x	6.4	2.48	36.00	35.13	3,513	اسمنت العربية
1.4%	9.7x	11.2x	5.1x	22.5x	28.0x	12.6x	3.6	(2.07)	17.00	17.36	3,515	اسمنت اليمامة
6.6%	14.3x	15.7x	9.7x	16.5x	15.8x	12.1x	6.7	(14.20)	42.00	48.95	7,489	اسمنت اسعودية
6.6%	11.7x	11.3x	10.8x	16.8x	15.2x	14.8x	1.9	(6.98)	42.00	45.15	4,064	اسمنت القصيم
5.3%	11.9x	11.6x	8.4x	19.5x	20.1x	11.9x	10.1	(15.69)	28.00	33.21	5,231	اسمنت ينبع
5.0%	13.2x	14.5x	11.0x	17.5x	20.8x	13.1x	2.8	(13.71)	43.00	49.83	6,976	اسمنت الجنوبية
0.0%	15.3x	20.4x	31.2x	29.9x	50.2x	NM	32.2	(31.96)	36.00	52.91	61,824	معادن
	الاتصالات											
5.9%	6.5x	6.6x	7.6x	13.6x	13.7x	17.0x	17.1	2.10	69.00	67.58	135,160	الاتصالات السعودية
0.0%	6.9x	6.9x	8.1x	NM	NM	NM	37.6	(20.63)	12.50	15.75	12,128	موبايلي
0.0%	5.5x	5.6x	8.0x	28.5x	NM	NM	25.4	9.55	7.80	7.12	4,156	زين
	الغذاء والزراعة											
1.5%	13.9x	14.5x	15.2x	21.5x	23.5x	27.0x	24.4	(4.31)	50.40	52.67	52,670	المرعي
0.0%	22.6x	26.7x	NM	22.7x	36.5x	NM	14.4	4.59	40.80	39.01	20,831	صافولا
4.7%	10.4x	11.0x	12.8x	13.8x	14.8x	16.6x	6.1	17.23	54.90	46.83	3,029	هرفي
7.1%	11.1x	10.7x	14.3x	12.9x	13.1x	15.6x	20.5	10.96	89.00	80.21	6,577	التنوين
	التجزئة											
5.4%	14.7x	16.3x	13.7x	14.8x	16.5x	14.1x	8.3	(0.06)	153.80	153.89	13,850	جرير
3.4%	9.6x	9.7x	11.4x	14.1x	17.8x	19.8x	11.8	34.95	40.00	29.64	6,224	فواز الحكير
2.0%	12.2x	13.1x	12.3x	18.0x	20.0x	19.3x	2.6	4.53	131.50	125.80	5,661	العثيم
3.1%	11.0x	11.7x	12.5x	13.6x	14.6x	NM	11.1	12.02	53.60	47.85	2,010	اكسترا
0.0%	NM	NM	29.0x	NM	NM	22.4x	4.0	0.00	11.30	11.30	712	شاكر
	الرعاية الصحية											
2.3%	18.6x	17.9x	20.1x	21.7x	20.1x	24.8x	7.4	7.35	115.00	107.13	6,321	نلة
1.8%	16.3x	18.0x	21.4x	22.9x	23.7x	28.9x	4.2	(3.09)	149.00	153.75	7,688	المواساة
0.0%	12.2x	13.4x	21.3x	18.5x	20.5x	59.9x	8.1	7.48	45.00	41.87	1,878	رعاية
2.0%	20.0x	26.5x	37.0x	29.7x	42.0x	67.0x	7.5	6.95	40.00	37.40	4,488	الحمادي
	اخرى											
4.9%	9.1x	10.5x	9.0x	11.7x	15.0x	9.7x	12.2	(2.88)	30.00	30.89	12,163	البحري

المصدر: بلومبرج ، الراجحي المالية.



أداء الاسواق الخليجية

الدولة	اخر اغلاق	التغير في المؤشر %			رسملة السوق بليون ريال	حجم التداول مليون سهم	قيمة التداول مليون دولار	السعر/الربح 12M	سعر/ق دفترية أسعار جارية	عائد توزيعات 12M (%)
		يوم واحد	شهر واحد	العام لتاريخه						
تداول	7,300	0.1	1.0	1.0	454	144	17.1	1.6	3.3	
بورصة قطر	9,048	0.5	6.2	6.2	103	9	15.0	1.3	4.3	
سوق دبي	3,499	-0.1	3.8	3.8	88	377	-	1.3	3.9	
سوق ابو ظبي	4,580	-0.3	4.1	4.1	119	64	16.3	1.3	4.4	
سوق الكويت	6,525	0.1	1.8	1.8	94	105	15.7	1.1	5.3	
سوق مسقط	5,100	-0.1	0.0	0.0	14	6	12.3	1.0	5.1	
سوق البحرين	1,318	0.2	-1.0	-1.0	20	6	7.8	0.8	5.9	

أداء الاسواق الناشئة

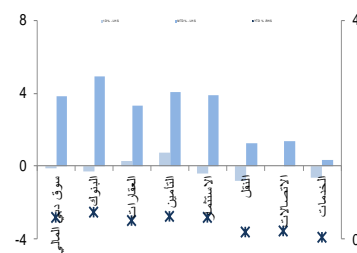
الدولة	اخر اغلاق	التغير في المؤشر %			رسملة السوق بليون ريال	حجم التداول مليون سهم	قيمة التداول مليون دولار	السعر/الربح 12M	سعر/ق دفترية أسعار جارية	عائد توزيعات 12M (%)
		يوم واحد	شهر واحد	العام لتاريخه						
البرازيل	78,201	-0.8	2.4	2.4	752	285	19.4	1.8	2.5	
جمهورية التشيك	1,102	-0.2	2.2	2.2	58	2	13.7	1.4	5.0	
اليونان	836	-0.6	4.2	4.2	61	63	29.5	0.7	2.0	
هنغاريا	39,651	-0.5	0.7	0.7	31	2	11.3	1.7	2.2	
ماليزيا	1,815	-0.4	1.0	1.0	277	158	16.6	1.7	3.2	
المكسيك	48,785	-1.8	-1.2	-1.2	302	179	18.3	2.6	2.3	
جنوب افريقيا	59,980	-0.2	0.8	0.8	1,012	480	20.4	2.1	2.7	
تاوان	10,780	-0.5	1.3	1.3	1,091	3,252	15.8	1.8	3.7	
تايلاند	1,796	0.0	2.4	2.4	559	5,022	17.4	2.1	2.7	
تركيا	113,590	-1.2	-1.5	-1.5	187	1,282	9.9	1.4	2.8	
تشيلي	5,678	-0.6	2.0	2.0	225	764	24.8	1.9	2.2	
الصين	4,195	-0.3	4.1	4.1	4,758	15,112	17.2	2.1	1.7	
كولومبيا	1,538	-0.6	1.6	1.6	114	42	16.6	1.4	2.3	
مصر	1,468	0.0	2.1	2.1	24	163	11.8	2.0	2.8	
الهند	10,622	-0.1	0.9	0.9	1,206	182	24.0	3.1	1.3	
اندونيسيا	6,370	0.0	0.2	0.2	528	7,007	23.4	2.5	2.0	
الكويت	6,525	0.1	1.8	1.8	94	105	15.7	1.1	5.3	
باكستان	43,631	1.9	7.8	7.8	70	144	8.5	1.6	5.4	
البيرو	1,752	0.2	5.1	5.1	60	0	24.7	2.5	3.0	
الفلبين	8,766	-1.7	2.4	2.4	213	97	23.7	2.6	1.4	
قطر	9,048	0.5	6.2	6.2	103	9	15.0	1.3	4.3	
روسيا	1,235	0.4	6.9	6.9	568	25,498	7.9	0.8	5.0	
الامارات	4,580	-0.3	4.1	4.1	119	64	16.3	1.3	4.4	
مؤشر فوتسي	584	-0.4	3.2	3.2	10,078	38,738	16.9	1.9	2.5	

دبي - الاسهم الأكثر ارتفاعا/انخفاضا

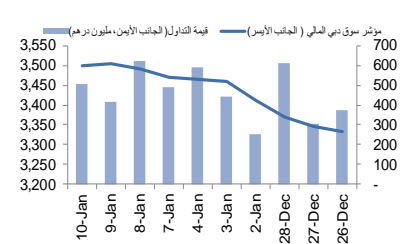
الشركة	اخر سعر	التغير %	حجم التداول (بالملايين)
ديار للتطوير	0.56	3.5	175.03
ارابتك القابضة	2.75	3.0	13.39
الخليجية للاستثمارات العامة	0.41	2.5	5.31
الخليج للملاحة القابضة	1.20	1.7	0.58
الإسلامية العربية للتأمين	0.55	1.7	15.08

الشركة	اخر سعر	التغير %	حجم التداول (بالملايين)
دبي الإسلامية للتأمين - امان	0.86	-1.9	0.89
أرامكس ش م ع	4.32	-1.1	1.39
إعمار العقارية	7.23	-1.1	6.85
الاتحاد العقارية	7.23	-1.0	54.77
مصرف عمان	1.15	-0.9	0.93

دبي - أداء القطاعات



دبي - اتجاه النشاط (العشرة أيام الأخيرة)



مصدر البيانات: الراجحي المالية، بلومبرج



أبو ظبي - الاسهم الأكثر ارتفاعا / انخفاضاً

حجم التداول (بالملايين)	التغير %	آخر سعر	الشركة
0.005	11.6	2.12	أبو ظبي لهندسة السفن
1.968	6.8	0.79	إسمانت رأس الخيمة
0.389	2.3	0.44	أبو ظبي لمواد البناء
3.431	1.3	3.90	بنك الاتحاد الوطني
0.021	0.9	1.10	الشارقة للأسمنت
حجم التداول (بالملايين)	التغير %	آخر سعر	الشركة
2.318	-8.8	1.77	البنك العربي المتحد
0.139	-6.6	1.42	مصرف الشارقة الإسلامي
0.014	-4.7	1.02	إسمانت الخليلج
1.050	-3.3	1.45	المالية القابضة
0.300	-3.2	1.20	بنك الشارقة

قطر - الاسهم الأكثر ارتفاعا / انخفاضاً

حجم التداول (بالملايين)	التغير %	آخر سعر	الشركة
2.002	5.2	16.20	المتحدة للتنمية
0.335	2.7	40.05	المستثمرون القطريون
1.338	2.0	6.56	بنك قطر الأول
0.091	2.0	104.01	صناعات قطر
0.146	1.6	75.40	الرعاية
حجم التداول (بالملايين)	التغير %	آخر سعر	الشركة
0.278	-2.7	59.50	الملاحة
0.180	-2.3	28.90	البنك التجاري القطري
0.102	-1.7	97.81	مصرف قطر الإسلامي
0.534	-1.0	8.89	مزايا
0.043	-0.4	146.61	الميرة

الكويت - الاسهم الأكثر ارتفاعا / انخفاضاً

حجم التداول (بالملايين)	التغير %	آخر سعر	الشركة
7.071	17.6	38.1	أموال للاستثمارات العالمية
3.600	8.3	31.5	مراكز التجارة العقارية
1.380	7.0	60	وزيرة للتأمين
0.763	5.9	36	الأسماء العقارية
0.433	5.1	30.9	الدولية للمتجمعات
حجم التداول (بالملايين)	التغير %	آخر سعر	الشركة
0.260	-17.0	41.5	وثاق للتأمين التكافلي
1.457	-14.6	68.3	مجموعة عربي القابضة
0.008	-8.7	169	أبها للفنادق والمنشآت
0.000	-8.0	22	الكويت والشرق الأوسط للإستة
0.036	-5.7	166	أجيال العقارية الترفيهية

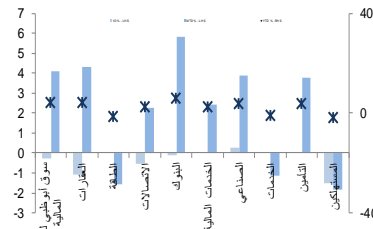
عمان - الاسهم الأكثر ارتفاعا / انخفاضاً

حجم التداول (بالملايين)	التغير %	آخر سعر	الشركة
0.932	2.0	0.156	الأنوار القابضة
0.381	0.9	0.108	المدينة تكافل
0.116	0.8	0.135	المنقاء للطاقة
NA	NA	NA	NA
NA	NA	NA	NA
حجم التداول (بالملايين)	التغير %	آخر سعر	الشركة
0.042	-1.0	0.200	البنك الوطني العماني
0.012	-0.8	0.518	اتصالات قطر
0.832	-0.7	0.152	الإسماعك العمانية
0.012	-0.5	0.796	ريسوت للأسمنت
0.607	-0.5	0.400	بنك مسقط

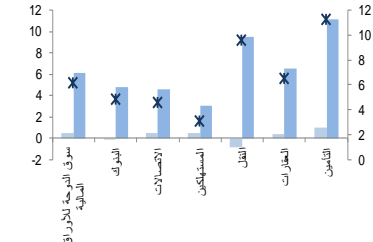
البحرين - الاسهم الأكثر ارتفاعا / انخفاضاً

حجم التداول (بالملايين)	التغير %	آخر سعر	الشركة
3.689	6.5	0.165	بنك الإعمار
0.200	4.4	0.720	بي. أم. أي. عامة
0.078	3.3	0.124	ناس
0.028	1.4	0.144	بنك البحرين الإسلامي
0.200	0.9	0.115	المصرف الخليجي التجاري
حجم التداول (بالملايين)	التغير %	آخر سعر	الشركة
0.060	-2.4	0.410	بيت التمويل الخليجي
0.329	-1.9	0.208	عقارات السيف
0.030	-0.9	0.115	مصرف السلام - البحرين
NA	NA	NA	NA
NA	NA	NA	NA

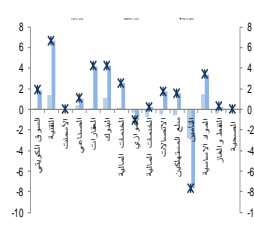
أبو ظبي - أداء القطاعات



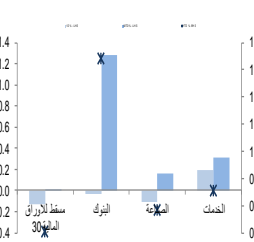
قطر - أداء القطاعات



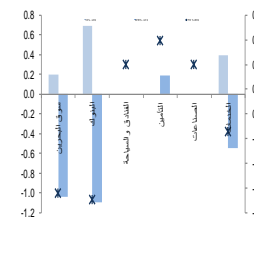
الكويت - أداء القطاعات



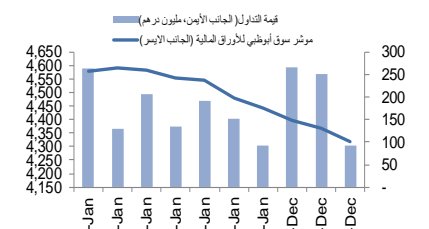
عمان - أداء القطاعات



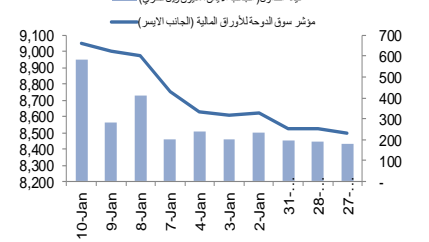
البحرين - أداء القطاعات



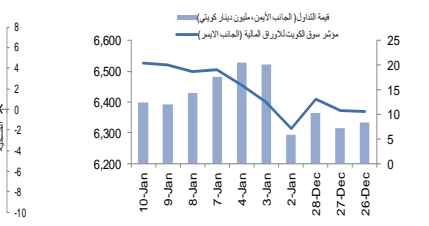
أبو ظبي - اتجاه النشاط (العشرة أيام الأخيرة)



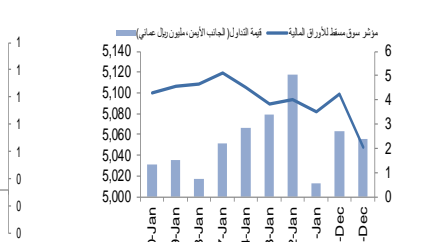
قطر - اتجاه النشاط (العشرة أيام الأخيرة)



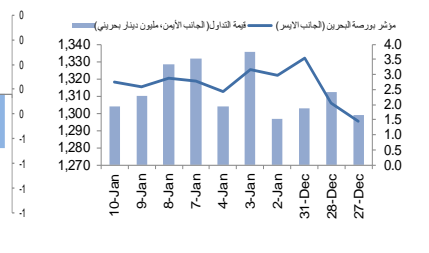
الكويت - اتجاه النشاط (العشرة أيام الأخيرة)



عمان - اتجاه النشاط (العشرة أيام الأخيرة)



البحرين - اتجاه النشاط (العشرة أيام الأخيرة)



مصدر البيانات: الراجحي المالية، بلومبرج



افصاحات مهمة للأشخاص الأمريكيين

تم اعداد هذا التقرير البحثي من قبل شركة الراجحي المالية (الراجحي)، وهي شركة مرخصة لممارسة نشاطات الأوراق المالية في المملكة العربية السعودية. وشركة الراجحي ليست وسيطاً مالياً مسجلاً في الولايات المتحدة الأمريكية، وبناء عليه، فإنها لا تخضع لقواعد الولايات المتحدة الأمريكية المتعلقة باعداد التقارير البحثية واستقلالية محلي البحوث. ويتم تقديم هذا التقرير البحثي، لتوزيعه "للمستثمرين المؤسسيين الرئيسيين في الولايات المتحدة الأمريكية"، اعتماداً على الاستثناء من التسجيل الذي توفره القاعدة 6-15 من قانون تبادل الأوراق المالية الأمريكي لعام 1934 وتعديلاته ("قانون تبادل الأوراق المالية").

ويجب على أي جهة أمريكية متلقية لهذا التقرير البحثي وترغب في تنفيذ أي عملية لشراء أو بيع أوراق مالية أو أدوات مالية مرتبطة بها بناء على المعلومات المقدمة في هذا التقرير البحثي، يجب عليها أن تفعل ذلك، فقط من خلال مؤسسة روزنبلات سكيوريتيز انكوربوريشن Rosenblatt Securities Inc.، وعنوانها، 40Wall Street 59th Floor, New York, NY 10005، وهي وسيط متعامل مسجل في الولايات المتحدة الأمريكية. ولا يسمح، تحت أي ظرف من الظروف، لأي متلق لها التقرير البحثي، تنفيذ أي عملية لشراء أو بيع أوراق مالية أو أدوات مالية مرتبطة بها، من خلال الراجحي. وتقبل مؤسسة روزنبلات سكيوريتيز انكوربوريشن، تحمل المسؤولية المتعلقة بمحتويات هذا التقرير البحثي، وفقاً للشروط المضحة أدناه، في حالة تسليم هذا التقرير لشخص أمريكي لا يكون مستثمراً مؤسسياً أمريكياً رئيسياً.

إن المحلل الذي يظهر اسمه في هذا التقرير البحثي، غير مسجل أو مؤهل كمحلل باحث لدى هيئة تنظيم الأوراق المالية والبورصات الأمريكية FINRA وربما لا يكون شخصاً مرتبطاً بمؤسسة روزنبلات سكيوريتيز انكوربوريشن، وبناء عليه، فإنه لا يخضع للقيود المعمول بها بموجب قواعد هيئة تنظيم الأوراق المالية والبورصات الأمريكية FINRA المتعلقة بإقامة اتصالات مع شركة تابعة أو الظهور في وسائل الاعلام والتداول في أوراق مالية تكون في حساب محلل باحث.

الملكية وتضارب المصالح الجوهري

لا تملك مؤسسة روزنبلات سكيوريتيز انكوربوريشن، أو شركاتها التابعة، "ملكية منفعة"، كما هو محدد وفقاً للقسم 13(d) من قانون تبادل الأوراق المالية، 1% أو أكثر من أوراق الملكية (الأسهم) equity securities المذكورة في التقرير. ويمكن أن يكون لدى مؤسسة روزنبلات سكيوريتيز انكوربوريشن أو شركاتها التابعة وأو موظفيها أو مديريها أو العاملين لديها، مصالح أو مراكز استثمارية مغطاة long positions أو مراكز استثمارية مكشوفة short positions، كما يمكن أن يقوموا في أي وقت من الأوقات بعمليات شراء أو بيع بصفة أصيل أو وكيل للأوراق المالية المشار إليها في هذه الوثيقة. إن مؤسسة روزنبلات سكيوريتيز انكوربوريشن ليست لديها أي دراية بأي تضارب مصالح جوهري حتى تاريخ هذا المنشور أو النشرة.

نشاطات التعويض والمصرفية الاستثمارية

لم تقم مؤسسة روزنبلات سكيوريتيز انكوربوريشن، أو أي شركة تابعة لها، بإدارة أو المشاركة في ادارة طرح عام للاكتتاب في أوراق مالية للشركة التابعة خلال الاثني عشر (12) شهراً الماضية، كما أنها لم تتلقى تعويضاً نظير قيامها بنشاطات مصرفية استثمارية من الشركة التابعة خلال الاثني عشر (12) شهراً الماضية، ولا يتوقع أن تستلم في أي شركة تابعة لها، أو تعتمد البحث عن تعويض مقابل خدمات مصرفية استثمارية من الشركة خلال الأشهر الثلاثة التالية.

افصاحات اضافية

إن هذا التقرير البحثي متاح للتوزيع، فقط تحت الظروف التي يمكن أن يسمح بها القانون المعمول به. ولا يتعد هذا التقرير البحثي بالأهداف الاستثمارية المحددة أو المؤسسات المالية أو الاحتياجات الخاصة بأي متلق محدد، حتى لو تم إرساله إلى متلق وحيد لهذا التقرير. إن هذا التقرير البحثي ليس مضموناً أن يكون بياناً كاملاً أو ملخصاً لأي أوراق مالية أو أسواق أو تقارير أو تطورات، حسب ما هو مشار إليه في هذا التقرير البحثي. وسوف لن يكون هناك أي التزام أو مسؤولية على أي من الراجحي أو أي من مرانها أو موظفيها أو العاملين لديها أو وكلائها، أيًا كان منشؤه، عن أي خطأ أو عدم دقة أو عدم اكتمال يتعلق بحقيقة أو رأي متضمن في هذا التقرير البحثي، أو عدم اهتمام في اعداد أو نشر هذا التقرير البحثي، أو أي خسائر أو أضرار ربما تنشأ من استخدام هذا التقرير البحثي.

وربما تعتمد الراجحي، على حواجز معلومات information barriers، مثل "الجدران الصينية Chinese Walls" للسيطرة على تدفق المعلومات في ما بين مجالات أو وحدات أو أقسام أو مجموعات أو الشركات التابعة للراجحي.

إن الاستثمار في أي أوراق مالية غير أمريكية أو في أدوات مالية مرتبطة بها (يشمل ذلك ايصالات ايداع الأوراق المالية ADRs) التي تم نقاشها في هذا التقرير البحثي، ربما يظهر مخاطر معينة. ذلك لأن الأوراق المالية الخاصة بجهات اصدار غير أمريكية، ربما لا تكون مسجلة لدى، أو ربما تكون خاضعة لأنظمة، هيئة الأوراق المالية والبورصات الأمريكية. ويمكن أن تكون المعلومات المتعلقة بمثل هذه الأوراق المالية غير الأمريكية أو الأدوات المالية ذات الصلة، محدودة. وربما لا تكون الشركات الأجنبية، خاضعة لمعايير المراجعة ورفع التقارير والمنطلقات التنظيمية التي يمكن مقارنتها بتلك المعمول بها داخل الولايات المتحدة الأمريكية.

إن قيمة أي استثمار أو دخل متحقق من أي أدوات مالية مرتبطة بها، تم نقاشها في هذا التقرير البحثي، وبعملة غير الدولار الأمريكي، تكون خاضعة لتقلبات أسعار صرف العملات التي ربما يكون لها تأثيرات إيجابية أو سلبية على قيمة أو الربح المتوقع من تلك الأوراق المالية أو الأدوات المالية المرتبطة بها.

إن الأداء الماضي، ليس بالضرورة أن يكون دليلاً ومرشداً للأداء المستقبلي، كما أن شركة الراجحي المالية لا تقدم تعهداً أو ضماناً، صريحاً أو ضمنياً، في ما يتعلق بالأداء المستقبلي. وقد يشهد الربح من الاستثمارات تذبذباً. كذلك، فإن سعر أو قيمة الاستثمارات التي يرتبط بها هذا التقرير البحثي، سواء بشكل مباشر أو غير مباشر، ربما يهبط أو يرتفع بشكل مغاير لمصالح المستثمرين. وقد تصبح أي توصية أو رأي متضمن في هذا التقرير البحثي، قديمة نتيجة للتغيرات التي تحدث في البيئة التي تعمل فيها الجهة المصدرة للأوراق المالية التي تخضع للتحليل، بالإضافة إلى التغيرات التي تطرأ على التقديرات والتنبؤات والافتراضات ومنهجية التقييم المستخدمة في هذا التقرير.

ولا يسمح بنسخ أو إرسال أو استخراج نسخ طبق الأصل، لأي جزء من محتويات هذا التقرير البحثي، بأي شكل أو بأي طريقة، بدون الموافقة الخطية المسبقة من شركة الراجحي، كما أن الراجحي لا تقبل أي مسؤولية أياً كان نوعها، عن الأفعال التي تصدر عن الغير، في ما يتعلق بهذا الموضوع. لقد تم اعداد وثيقة البحث هذه، بواسطة شركة الراجحي المالية ("الراجحي المالية") ومقرها الرياض، المملكة العربية السعودية. وقد تم اعدادها ليتم استخدامها عاملاً بواسطة عملاء الراجحي المالية ولا يجوز اعادة توزيعها أو اعادة إرسالها أو الإفصاح عنها، كلياً أو جزئياً، أو بأي شكل أو طريقة، بدون الموافقة المكتوبة الصريحة من شركة الراجحي المالية. إن استلامكم واستعراضكم لهذه الوثيقة البحثية، يمثل موافقتكم على عدم اعادة توزيع أو إرسال أو الإفصاح للآخرين عن المحتويات أو الآراء أو الملخصات أو المعلومات التي تشتمل عليها هذه الوثيقة، قبل أن يتم الإفصاح بشكل عام، عن هذه المعلومات من قبل شركة الراجحي المالية. لقد تم الحصول على المعلومات التي تشتمل عليها هذه الوثيقة، من مصادر عامة متنوعة يعتقد بأنها موثوقة، ولكننا لا نضمن دقتها. إن شركة الراجحي المالية لا تقدم أي تعهدات أو ضمانات (صريحة أو ضمنية)، في ما يتعلق بالبيانات والمعلومات المقدمة، كما أن شركة الراجحي المالية، لا تتعهد بأن محتويات هذه الوثيقة من المعلومات مكتملة، أو خالية من أي أخطاء، أو أنها غير مضللة، أو أنها مناسبة لأي غرض محدد. وتوفر وثيقة البحث هذه معلومات عامة فقط. ولا تشكل المعلومات أو أي رأي معين عنه، عرضاً أو دعوة للعمل أو تقديم عرض، لشراء أو بيع أي أوراق مالية أو منتجات استثمارية أخرى ترتبط بتلك الأوراق المالية أو الاستثمارات. ولا يفصد منها تقديم نصيحة بشأن الاستثمار الشخصي كما أنها لا تأخذ في الاعتبار الأهداف الاستثمارية المحددة والوضع المالي والاحتياجات الخاصة بأي شخص معين ربما يحصل على هذه الوثيقة.

وينبغي على المستثمرين البحث عن الاستشارة المالية أو القانونية أو الخاصة بالضرائب، في ما يتعلق بملءمة الاستثمار في أي أوراق مالية أو الاستثمارات الأخرى أو الاستراتيجيات الاستثمارية التي تم نقاشها أو التوصية بها في هذه الوثيقة البحثية، كما يجب عليهم أن يفهموا أن البيانات أو الافصاحات المتعلقة بالفرص المستقبلية ربما لا تتحقق. وينبغي على المستثمرين أن ينتبهوا إلى أن الربح المتوقع من تلك الأوراق المالية أو الاستثمارات الأخرى، إذا وجد، قد يتذبذب وأن سعر أو قيمة تلك الأوراق المالية والاستثمارات ربما يرتفع أو يهبط. ويمكن أن يكون للتقلبات التي تحدث في أسعار صرف العملات تأثيرات عكسية على قيمة أو سعر أو الربح المتوقع من، استثمارات محددة. ووفقاً لذلك، ربما يحصل المستثمرون على مبالغ أقل من أصل المبالغ التي استثمروها. وربما يكون للراجحي المالية أو لموظفيها أو لوكالة أو أكثر من شركاتها التابعة (يشمل ذلك محلي البحوث)، مصلحة مالية في الأوراق المالية للمصدر (المصدرين) أو في استثمار ذات صلة، بما في ذلك المراكز المغطاة أو المراكز المكشوفة في الأوراق المالية أو الضمانات أو حقوق الخيارات المستقبلية أو عقود الخيار أو المشتقات المالية أو الأدوات المالية الاستثمارية الأخرى. وربما تقوم شركة الراجحي المالية أو الشركات التابعة لها، من وقت لآخر، بأعمال مصرفية استثمارية أو خدمات أخرى، لجذب أعمال مصرفية استثمارية أو أعمال أخرى من، أي شركة جرى ذكرها في هذه الوثيقة البحثية. وسوف لن تكون الراجحي المالية، وكذلك شركاتها التابعة وموظفيها، خاضعة لأي خسارة أو أضرار، مباشرة أو غير مباشرة أو تبعية، قد تنشأ، بصورة مباشرة أو غير مباشرة، عن أي استخدام للمعلومات التي تتضمنها هذه الوثيقة البحثية.

إن وثيقة البحث هذه، وأي توصيات تشتمل عليها، تخضع للتغيير بدون اخطار مسبق. ولا تتحمل شركة الراجحي المالية أية مسؤولية عن تحديث المعلومات الواردة في وثيقة البحث هذه. كما لا يسمح أيضاً بتغيير أو اصدار نسخة طبق الأصل أو إرسال أو توزيع، كل أو أي جزء من وثيقة البحث هذه، بأي شكل أو بأي وسيلة. وهذه الوثيقة البحثية، غير موجهة إلى، أو يعتمد توزيعها إلى أو استخدامها بواسطة، أي شخص أو كيان يكون مواطناً أو يقيم في أي دولة أو ولاية أو دولة أو أي اختصاص تشريعي آخر، يكون فيها هذا التوزيع أو النشر أو توفير الوثيقة أو استخدامها، مخالفاً للقانون، أو ربما يجعل الراجحي المالية أو أي واحدة من شركاتها التابعة، عرضة لأي متطلبات تسجيل أو ترخيص في اطار ذلك الاختصاص التشريعي.



إخلاء المسؤولية

أعدت وثيقة البحث هذه من قبل شركة الراجحي المالية "الراجحي المالية"، الرياض، المملكة العربية السعودية للاستخدام العام من عملاء شركة الراجحي المالية ولا يجوز إعادة توزيعها أو إعادة إرسالها أو الإفصاح عنها، كليا أو جزئيا، أو بأي شكل أو طريقة، دون موافقة كتابية صريحة من شركة الراجحي المالية. إن استلام هذه الوثيقة والإطلاع عليها يعتبر بمثابة موافقة من جانبكم على عدم إعادة توزيع أو إعادة إرسال أو الإفصاح للآخرين عما تتضمنه من محتويات وأراء، واستنتاجات أو معلومات قبل نشر تلك المعلومات للعموم من جانب شركة الراجحي المالية. وقد تم الحصول على المعلومات الواردة في هذه الوثيقة من مصادر عامة مختلفة يعتقد أنها معلومات موثوقة لكننا لا نضمن دقتها. وشركة الراجحي المالية لا تقدم أية إقرارات أو ضمانات (صريحة أو ضمنية) بشأن البيانات والمعلومات المقدمة كما أنها لا تقر بأن المعلومات التي تتضمنها هذه الوثيقة هي معلومات كاملة أو خالية من أي خطأ أو غير مضللة أو أنها تصلح لأي عرض محدد. فوثيقة البحث هذه إنما تقدم معلومات عامة فقط. كما أنه لا المعلومات ولا أي رأي وارد في هذه الوثيقة يشكل عرضا أو دعوة لتقديم عرض لشراء أو بيع أي أوراق مالية أو غيرها من المنتجات الاستثمارية ذات الصلة بتلك الأوراق المالية أو الاستثمارات. وليس الغرض من هذه الوثيقة تقديم مشورة شخصية في مجال الاستثمار كما أنها لا تأخذ في الاعتبار الأهداف الاستثمارية أو الوضع المالي أو الاحتياجات المحددة لأي شخص معين قد يستلم هذه الوثيقة.

ينبغي للمستثمرين السعي للحصول على المشورة المالية أو القانونية أو الضريبية بشأن مدى ملاءمة الاستثمار في أي أوراق مالية، أو استثمار آخر أو أية استراتيجيات استثمار جرت مناقشتها أو التوصية بها في هذه الوثيقة، وينبغي للمستثمرين تفهم أن البيانات المتعلقة بالتوقعات المستقبلية الوارد في هذه الوثيقة قد لا تتحقق. كذلك ينبغي للمستثمرين ملاحظة أن الدخل من أوراق مالية من هذا النوع أو غيرها من الاستثمارات، إن وجد، قد يتعرض للتقلبات وبأن سعر أو قيمة تلك الأوراق المالية والاستثمارات يكون عرضة للارتفاع أو الانخفاض. كما أن التقلبات في أسعار الصرف قد يكون لها آثار سلبية على قيمة أو ثمن، أو الدخل المتأتي من استثمارات معينة. وبناء عليه، يمكن للمستثمرين أن يحصلوا على عائد يكون أقل من مبلغ رأسمالهم المستثمر أساسا. ويجوز أن يكون لشركة الراجحي المالية أو المسؤولين فيها أو واحد أو أكثر من الشركات الفرعية التابعة لها (بما في ذلك محلي البحث) مصلحة مالية في الأوراق المالية للجهة أو الجهات المصدرة لتلك الأوراق المالية أو الاستثمارات ذات العلاقة، بما في ذلك المراكز طويلة أو قصيرة الأجل في الأوراق المالية، وخيارات شراء الأسهم أو العقود الأجلية أو الخيارات الأخرى أو المشتقات، أو غيرها من الأدوات المالية. كما يجوز لشركة الراجحي المالية أو الشركات التابعة لها أن تقوم من وقت لآخر بإداء الخدمات المصرفية الاستثمارية أو غيرها من الخدمات أو السعي لتأمين الخدمات المصرفية الاستثمارية أو غيرها من الأعمال من أي شركة من الشركات المذكورة في هذه الوثيقة من وثائق البحث. وشركة الراجحي المالية، بما في ذلك الشركات التابعة لها وموظفيها، لا تكون مسؤولة عن أي أضرار مباشرة أو غير مباشرة أو خسارة أو أضرار أخرى قد تنشأ، بصورة مباشرة أو غير مباشرة، من أي استخدام للمعلومات الواردة في هذه الوثيقة من وثائق البحث. ولا يجوز تغيير أو استنساخ أو إرسال أو توزيع هذه الوثيقة من وثائق البحث وأية توصيات واردة فيها للتغيير دون إشعار مسبق. وشركة الراجحي المالية لا تتحمل أي مسؤولية عن تحديث المعلومات الواردة في هذه الوثيقة من وثائق البحث. ولا يجوز تغيير أو استنساخ أو إرسال أو توزيع هذه الوثيقة من وثائق البحث كليا أو جزئيا بأي شكل أو بأي وسيلة. كما يراعى أن هذه الوثيقة من وثائق البحث ليست موجهة إلى أو معدة للتوزيع أو استخدامها من قبل أي شخص أو كيان سواء كان مواطنا أو مقيما في أي مكان أو دولة أو بلد أو أية ولاية قضائية أخرى، حيثما يكون مثل هذا التوزيع أو النشر أو توافر أو استخدام هذه الوثيقة مخالفا للقانون أو يتطلب من شركة الراجحي المالية أو أي من فروعها القيام بأي تسجيل أو استيفاء أي شرط من شروط الترخيص ضمن ذلك البلد أو تلك الولاية القضائية.

للاتصال

شركة الراجحي المالية
إدارة البحوث

المكتب الرئيسي، طريق الملك فهد

صندوق البريد 5561، الرياض 11432

المملكة العربية السعودية

البريد الإلكتروني:

research@alrajhi-capital.com

تم ترخيص شركة الراجحي المالية من قبل هيئة السوق المالية السعودية، بموجب ترخيص رقم 07068/ 37

الراجحي المالية
Al Rajhi Capital

