



إدارة البحوث

research@alrajhi-capital.com  
هاتف: +966 11 211 9449

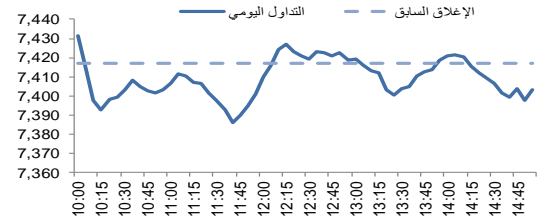
## نظرة على الأسواق العالمية

- في الولايات المتحدة الأمريكية، ازدادت سلسلة الخسائر لأسواق الأسهم للأسبوع الثاني على التوالي، مسجلة أسوأ انخفاض أسبوعي منذ العامين الماضيين بسبب ارتفاع عائدات السندات والمخاوف من زيادة معدلات الفائدة. وشهد مؤشر داو جونز انخفاضين لأكثر من 1000 نقطة خلال الأسبوع الماضي، وانخفض بنسبة 5.2٪، مسجلاً أكبر انخفاض أسبوعي له منذ يناير 2016. في حين أغلق مؤشر ستاندرد آند بورز ومؤشر ناسداك على انخفاض بنسبة 5.2٪ و 5.1٪ على التوالي.
- انخفضت الأسواق الأوروبية خلال الأسبوع بسبب ضعف مؤشرات الأسواق العالمية. وانخفض مؤشر فاينانشال تايمز 100 بنسبة 4.7٪، مسجلاً أسوأ انخفاض أسبوعي له منذ نوفمبر 2016، بعد أن أشار بنك إنجلترا إلى رفع معدلات الفائدة بوتيرة أسرع من المتوقع. وفي الوقت نفسه، انخفض مؤشر داكس ومؤشر كاك 40 بنسبة 5.3٪ لكل منهما.
- أغلقت أسواق دول مجلس التعاون الخليجي على انخفاض. وكان سوق قطر أسوأ الأسواق أداء وتراجع خلال الأسبوع بنسبة 3.4٪ يليه سوق دبي (-2.5٪) وسوق البحرين (-1.8٪). كما أغلق سوق عمان وسوق الكويت على انخفاض بنسبة 0.6٪ و 0.5٪ على التوالي. وفي الوقت نفسه، شهد سوق أبوظبي انخفاضاً أسبوعياً بنسبة 0.3٪.
- كانت الأسواق الآسيوية سلبية خلال الأسبوع، نتيجة موجة البيع في الأسواق العالمية. وانخفض مؤشر شنغهاي المركب بنسبة 9.6٪، مسجلاً أكبر خسائر أسبوعي له منذ يناير 2016. وانهى مؤشر هانغ سنغ ومؤشر كوسبي على انخفاض أيضاً بنسبة 9.5٪ و 6.4٪ على التوالي. وفي الوقت نفسه، انخفض مؤشر نيكاي 225 بنسبة 8.1٪ خلال الأسبوع، وذلك بسبب ارتفاع الين.
- أغلقت عقود خام برنت وخام غرب تكساس الوسيط على انخفاض عند 62.79 دولار أمريكي (-3.1٪) و 59.20 دولار أمريكي (-3.2٪) على التوالي، بعد أن أعلن بيكر هيويز عن أكبر ارتفاع أسبوعي في عدد منصات النفط الأمريكية منذ يناير 2017. وظلت معنويات المستثمرين متقلبة أيضاً، بسبب ارتفاع إنتاج النفط الخام في الولايات المتحدة.

## نظرة على السوق السعودي

- فقد المؤشر العام لسوق الأسهم السعودية "تداول" 14.02 نقطة أو انخفض بنسبة 0.19% وأغلق عند مستوى 7,403.15 نقطة. وأغلقت مؤشرات اثنا عشر قطاع من أصل عشرين قطاع على انخفاض. وكانت نسبة الارتفاع إلى نسبة الانخفاض 97/75. وكانت قيمة التداول 3.6 مليار ريال.
- تعلن شركة اسمنت المنطقة الشمالية عن تملكها كامل أسهم شركة (أم قصر نورثرن سمنت لمتد) شركة إماراتية: تعلن شركة اسمنت المنطقة الشمالية أنه تم تملكها كامل أسهم شركة (أم قصر نورثرن سمنت لمتد) برأس مال قدره 6.1 مليون ريال. وسيكون الأثر المالي المتوقع لهذا الاستثمار إيجابي على النتائج المالية للشركة و سيظهر الأثر المالي خلال السنة المالية 2018.(تداول)
- تعلن مجموعة صافولا توزيع أرباح على المساهمين عن العام المالي 2017م: تعلن مجموعة صافولا عن قرار مجلس إدارتها بالتوصية بتوزيع أرباح نقدية على مساهميها عن العام 2017م قدرها 533,98 مليون ريال، أي بواقع (واحد ريال) للسهم وهو ما يمثل نسبة 10% من القيمة الاسمية لسهم الشركة.(تداول)
- يعلن بنك الجزيرة توصية مجلس الإدارة بتوزيع أرباح نقدية على المساهمين عن العام المالي 2017: أوصى مجلس إدارة بنك الجزيرة بتوزيع أرباح نقدية على مساهمي البنك عن السنة المالية 2017م بنسبة 3.2% بواقع 0.32 ريال للسهم، ويبلغ إجمالي المبلغ الموزع 262,4 مليون ريال سعودي.(تداول)

مؤشر تداول	7,403.2	-0.19%
قيمة التداول ( مليون الريالات)	3,618.8	-10%
حركة تداول خلال اليوم		



### المؤشرات الإقليمية الرئيسية

العام حتى تاريخه %	الاسبوع حتى تاريخه %	يوم واحد %	اغلاق	
2.4	0.0	-0.2	7,403	تداول
4.3	0.0	0.1	8,893	سوق قطر
3.8	0.0	0.0	6,655	بورصة الكويت
4.6	0.0	0.1	4,599	سوق أبوظبي
-1.3	0.0	-0.8	3,326	سوق دبي المالي
-1.8	0.0	0.7	5,007	سوق مسقط
0.1	0.0	-0.3	1,333	سوق البحرين
2.6	0.0	0.0	492	ام اس سي أي الخليجي

### السلع والعاملات الرئيسية

العام حتى تاريخه %	الاسبوع حتى تاريخه %	يوم واحد %	اغلاق	
1.0	-1.3	-0.2	1,316	الذهب
-3.4	-1.4	-0.4	16.36	الفضة
-5.5	0.0	-3.1	62.79	برنت
-2.8	-6.5	-2.5	62.69	سلة أوبك
2.1	-1.7	0.0	1.23	اليورو
-1.8	0.0	0.2	90.44	مؤشر الدولار الأمريكي
3.6	1.3	-0.1	108.800	الين الياباني

### المؤشرات العالمية الرئيسية

العام حتى تاريخه %	الاسبوع حتى تاريخه %	يوم واحد %	اغلاق	
-2.1	0.0	1.4	24,191	داو جونز الصناعي
-2.0	0.0	1.5	2,620	اس اند بي 500
-6.1	0.0	-2.3	21,383	نيكاي 225
-1.4	0.0	-3.1	29,507	هانغ سنغ
-7.7	0.0	-1.1	7,092	فوتسي 100
-4.4	0.0	-1.4	5,079	كاك 40
-2.5	0.0	0.3	2,051	ام اس سي اي العالمي
-1.3	0.0	-1.7	1,143	ام اس سي اي-ايه ام

### أسعار الفائدة

التغير 3 ش	شهر واحد	شهور 3	شهر 12	سنة واحدة
0.79	1.58	1.82	2.31	0.79
-0.07	1.68	1.89	2.29	-0.07
0.44	1.62	1.84	2.64	0.44

11/Feb/2018 8:15 AM

مصدر البيانات: بلومبرج  
محدث كما في




تداول - الأسهم الأكثر ارتفاعاً/ انخفاضاً

الشركة	آخر سعر	التغير %	حجم التداول (بالملايين)	قيمة التداول (مليون ريال)
ميدغلف	21.98	9.9	1.105	24.00
السعودية لإعادة التأمين	9.75	5.5	9.530	91.94
اسمنت تبوك	15.25	5.2	2.736	41.15
التعاونية للتأمين	78.15	4.5	4.476	36.38
إكسا للتأمين التعاوني	26.58	3.5	1.016	27.17

الشركة	آخر سعر	التغير %	حجم التداول (بالملايين)	قيمة التداول (مليون ريال)
فواز الحكير	30.2	-6.5	1.104	34.15
سامكو	16.5	-3.1	0.994	16.54
دار الأركان	9.7	-3.0	44.990	439.99
المتحدة للتأمين	17.4	-2.9	0.243	4.24
تهامة	43.0	-2.7	0.414	18.05

تداول - أداء قطاعات الرسملة الكبيرة ( وزن كبير في المؤشر من 10%)




تداول - الأسهم الأكثر رفعا/خفضا للمؤشر

الشركة	آخر سعر	التغير %	حجم التداول (بالملايين)	قيمة التداول (مليون ريال)
جريب	164.95	3.5	4.7	0.10
التعاونية للتأمين	78.15	4.5	2.2	0.48
كيان	12.00	1.6	1.9	13.69
بنك الجزيرة	13.68	2.0	1.2	1.16
البحري	29.63	1.0	0.6	0.32

الشركة	آخر سعر	التغير %	حجم التداول (بالملايين)	قيمة التداول (مليون ريال)
سابك	104.10	-0.8	-5.1	627.20
دار الأركان	9.66	-3.0	-3.2	439.99
بنسحاب	63.50	-2.3	-2.9	14.77
مصرف الراجحي	70.99	-0.3	-2.5	334.92
ساب	29.00	-1.8	-2.5	8.08


تداول - أداء قطاعات الرسملة المتوسطة ( وزن متوسط في المؤشر بين 5%-10%)



تداول - الأسهم الأعلى من حيث أحجام التداول

الشركة	آخر سعر	التغير %	حجم التداول (بالملايين)	قيمة التداول (مليون ريال)
دار الأركان	9.66	-3.0	44.990	439.99
مصرف الإنماء	19.91	-0.3	24.479	489.65
كيان	12.00	1.6	13.692	162.74
السعودية لإعادة التأمين	9.75	5.5	9.530	91.94
سابك	104.10	-0.8	6.016	627.20
مصرف الراجحي	70.99	-0.3	4.716	334.92
بترو رابع	21.77	-2.3	4.116	90.27
اسمنت تبوك	15.25	5.2	2.736	41.15
كيماول	9.94	-0.6	2.579	25.84
اسمنت الجوف	10.26	1.3	1.990	20.46

تداول - أداء قطاعات الرسملة الصغيرة ( وزن صغير في المؤشر من 5%)



تداول - أسهم قريبة من أدنى مستوى ل 52 اسبوع

الشركة	آخر سعر	أدنى ل 52 اسبوع	التغير %	قيمة التداول (مليون ريال)
جبل عمر	57.86	57.50	0.6%	13.420
المراعي	50.77	50.40	0.7%	21.584
بوبا	85.86	85.00	1.0%	5.340
طبية القابضة	33.12	32.70	1.3%	6.791
المتقدمة للبترول وكيمويات	42.51	41.90	1.5%	10.506

تداول - أسهم قريبة من أعلى مستوى ل 52 اسبوع

الشركة	آخر سعر	أعلى ل 52 اسبوع	التغير %	قيمة التداول (مليون ريال)
الكليات السعودية	10.81	10.81	0.0%	#VALUE!
اسمنت تبوك	15.25	15.44	1.2%	41.148
الراجحي تكافل	74.44	76.00	2.1%	23.565
إكسا للتأمين التعاوني	26.58	27.20	2.3%	27.170
بنك الأول	29.49	30.25	2.6%	9.649

مصدر البيانات: الراجحي المالية، بلومبرج



ملخص الشركات الواقعة تحت تغطيتنا

عائد التوزيعات (%) 2017	قيمة المنشأة/ EBITDA (مرة)			السعر/للربح (مرة)			متوسط التداول اليوم (مليون ريال)	التغير (%)	السعر المستهدف	سعر الاطلاق	القيمة السوقية (مليون ريال)	(ريال سعودي)
	2018E	2017E	2016A	2018E	2017E	2016A						
	<b>المواد الأساسية</b>											
4.0%	8.1x	8.0x	7.3x	16.0x	17.1x	14.9x	436.5	0.86	105.00	104.10	312,300	سابك
2.8%	7.5x	8.7x	12.7x	13.2x	15.0x	15.9x	13.6	3.70	18.50	17.84	6,541	سيكيم
2.6%	15.4x	17.6x	23.5x	18.9x	31.5x	35.4x	12.2	(6.39)	62.00	66.23	27,596	سافكو
0.0%	NA	23.4x	29.7x	16.6x	18.1x	80.7x	23.5	(7.18)	15.00	16.16	10,810	التصنيع
5.2%	9.7x	9.8x	8.4x	14.4x	15.1x	12.8x	19.5	7.09	68.00	63.50	35,719	ينساب
6.6%	10.2x	10.5x	9.6x	12.3x	12.0x	12.4x	13.0	10.56	47.00	42.51	8,366	المتقدمة
6.4%	8.5x	9.1x	6.7x	22.4x	23.0x	9.1x	7.2	2.24	36.00	35.21	3,521	اسمنت العربية
1.5%	10.2x	10.5x	5.1x	25.2x	26.7x	42.3x	3.7	2.10	17.00	16.65	3,372	اسمنت اليمامة
6.5%	12.7x	13.1x	9.7x	15.2x	16.9x	12.1x	6.8	(16.25)	42.00	50.15	7,673	اسمنت اسعودية
6.6%	10.4x	11.1x	17.0x	19.7x	16.5x	24.0x	2.4	(7.91)	42.00	45.61	4,105	اسمنت القصيم
5.0%	11.8x	12.0x	8.4x	19.0x	20.3x	11.9x	9.7	(20.00)	28.00	35.00	5,513	اسمنت ينبع
5.0%	12.8x	14.5x	11.0x	17.2x	20.5x	13.1x	3.3	(13.59)	43.00	49.76	6,966	اسمنت الجنوبية
0.0%	17.8x	20.4x	18.9x	40.3x	49.9x	NM	31.6	(29.33)	36.00	50.94	59,522	معادن
	<b>الاتصالات</b>											
5.5%	7.0x	7.1x	7.1x	14.2x	14.8x	14.3x	15.6	(5.15)	69.00	72.75	145,500	الاتصالات السعودية
0.0%	6.2x	6.8x	8.1x	NM	NM	NM	45.0	(20.63)	12.50	15.75	12,128	موبايلي
0.0%	5.1x	5.4x	6.3x	28.8x	NM	NM	25.1	10.95	7.80	7.03	4,104	زين
	<b>الغذاء والزراعة</b>											
1.6%	13.1x	13.3x	14.7x	22.7x	23.3x	25.7x	23.2	(5.06)	48.20	50.77	50,770	المرعي
0.0%	12.9x	15.7x	NM	21.0x	24.2x	NM	12.1	8.14	40.80	37.73	20,147	صافولا
4.8%	10.7x	11.1x	12.8x	14.0x	14.3x	16.6x	10.6	19.90	54.90	45.79	2,962	هرفي
7.1%	10.7x	11.5x	14.3x	12.5x	13.8x	15.6x	21.9	10.89	89.00	80.26	6,581	التنوين
	<b>التجزئة</b>											
5.0%	16.0x	17.0x	13.7x	16.2x	17.2x	12.0x	8.5	0.21	165.30	164.95	14,846	جرير
3.3%	9.0x	9.3x	11.4x	12.3x	15.3x	19.8x	13.8	32.41	40.00	30.21	6,344	فواز الحكير
1.9%	12.5x	13.6x	12.3x	18.9x	18.1x	9.9x	4.5	12.38	149.60	133.12	5,990	العثيم
3.1%	11.1x	11.8x	12.5x	15.0x	15.5x	NM	9.0	10.70	53.60	48.42	2,034	اكسترا
0.0%	NM	NM	29.0x	NM	NM	22.4x	3.5	4.73	11.30	10.79	680	شاكر
	<b>الرعاية الصحية</b>											
2.3%	17.8x	18.5x	20.1x	22.7x	21.9x	24.8x	5.9	3.73	115.00	110.86	6,541	نلة
1.6%	18.6x	20.6x	21.4x	24.5x	27.0x	28.9x	6.2	(13.31)	149.00	171.87	8,594	المواساة
0.0%	12.9x	14.2x	17.8x	18.4x	22.7x	31.8x	10.3	6.38	50.00	47.00	2,108	رعاية
2.0%	19.5x	25.2x	28.6x	28.1x	42.0x	46.1x	9.4	8.55	40.00	36.85	4,422	الحمادي
	<b>اخرى</b>											
5.1%	8.9x	10.2x	9.0x	11.2x	14.4x	9.7x	11.4	1.25	30.00	29.63	11,667	البحري

المصدر: بلومبرج ، الراجحي المالية.



أداء الاسواق الخليجية

الدولة	اخر اغلاق	التغير في المؤشر %			رسملة السوق بليون ريال	حجم التداول مليون سهم	قيمة التداول مليون دولار	السعر/الربح 12M	سعر/ق دفترية أسعار جارية	عائد توزيعات 12M (%)
		يوم واحد	شهر واحد	العام لتاريخه						
تداول	7,403	-0.2	-3.2	2.4	151	964	17.1	1.7	3.3	
بورصة قطر	8,893	0.1	-3.4	4.3	8	49	14.2	1.3	4.3	
سوق دبي	3,326	-0.8	-2.0	-1.3	85	95	-	1.2	5.3	
سوق ابو ظبي	4,599	0.1	-0.1	4.6	47	36	11.8	1.3	4.4	
سوق الكويت	6,655	0.0	-0.5	3.8	72	38	15.6	1.1	5.2	
سوق مسقط	5,007	0.7	0.1	-1.8	17	10	11.9	1.0	5.2	
سوق البحرين	1,333	-0.3	-1.3	0.1	4	3	7.7	0.8	5.9	

أداء الاسواق الناشئة

الدولة	اخر اغلاق	التغير في المؤشر %			رسملة السوق بليون ريال	حجم التداول مليون سهم	قيمة التداول مليون دولار	السعر/الربح 12M	سعر/ق دفترية أسعار جارية	عائد توزيعات 12M (%)
		يوم واحد	شهر واحد	العام لتاريخه						
البرازيل	80,899	-0.8	-4.7	5.9	442	3,073	19.9	1.9	2.4	
جمهورية التشيك	1,106	-1.0	-2.2	2.6	4	49	13.8	1.4	5.0	
اليونان	829	-1.5	-5.7	3.3	51	91	28.7	0.7	2.0	
هنغاريا	38,320	-1.4	-4.6	-2.7	6	81	10.9	1.6	2.3	
ماليزيا	1,820	-1.1	-2.6	1.3	164	309	16.5	1.7	3.2	
المكسيك	47,799	-0.1	-5.3	-3.2	187	359	18.3	2.5	2.3	
جنوب افريقيا	55,903	-1.3	-6.1	-6.1	453	2,488	18.7	2.0	2.9	
تاوان	10,372	-1.5	-6.6	-2.5	2,912	4,343	15.2	1.7	3.9	
تايلاند	1,786	0.0	-2.2	1.9	3,920	1,922	18.5	2.1	2.7	
تركيا	113,590	-0.6	-5.0	-1.5	948	1,558	9.6	1.4	2.8	
تشيلي	5,549	-1.8	-5.2	-0.3	783	147	23.4	1.8	2.2	
الصين	3,841	-4.3	-10.2	-4.7	20,635	39,182	15.8	2.0	1.9	
كولومبيا	1,501	-0.3	-3.7	-0.8	46	61	16.1	1.3	2.4	
مصر	1,477	-0.6	-1.3	2.8	122	39	11.8	2.0	2.6	
الهند	10,455	-1.2	-5.2	-0.7	198	1,644	22.4	3.1	1.3	
اندونيسيا	6,506	-0.6	-1.5	2.4	9,563	505	24.4	2.6	1.9	
الكويت	6,655	0.0	-0.5	3.8	72	38	15.6	1.1	5.2	
باكستان	43,809	0.3	-0.5	8.2	80	53	9.8	1.6	5.4	
البيرو	1,685	0.9	-7.7	1.1	1	44	21.7	2.5	3.1	
الفلبين	8,504	-1.6	-3.0	-0.6	114	86	23.0	2.5	1.4	
قطر	8,893	0.1	-3.4	4.3	8	49	14.2	1.3	4.3	
روسيا	1,186	-2.1	-7.5	2.7	31,708	970	7.6	0.8	5.0	
الامارات	4,599	0.1	-0.1	4.6	47	36	11.8	1.3	4.4	
مؤشر فوتسي	565	-1.7	-8.3	-0.2	49,791	33,905	16.2	1.8	2.6	

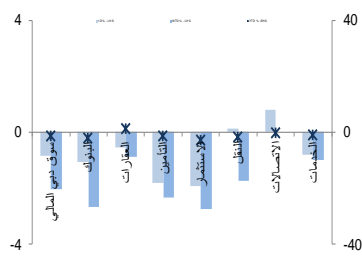
دبي - الاسهم الأكثر ارتفاعا/انخفاضا

الشركة	اخر سعر	التغير %	حجم التداول (بالملايين)
مصرف عجمان	1.10	0.9	0.15
الإمارات للاتصالات المتكاملة	5.09	0.8	2.80
أرامكس ش م ع	4.09	0.3	2.73
إعمار العقارية	6.48	0.2	16.10
NA	NA	NA	NA

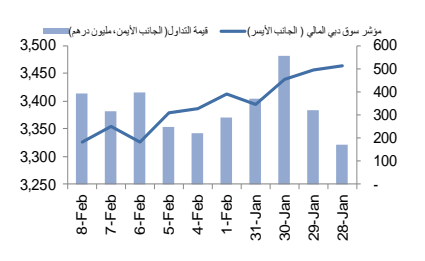
  

الشركة	اخر سعر	التغير %	حجم التداول (بالملايين)
تكافل الإمارات	1.84	-5.2	0.01
إعمار مولز	2.22	-3.5	0.65
دريك أند سكل إنترناشيونال	1.96	-3.5	12.76
دار التكافل	1.96	-3.1	0.23
ديار للتطوير	0.54	-2.9	8.26

دبي - أداء القطاعات



دبي - اتجاه النشاط (العشرة أيام الأخيرة)



مصدر البيانات: الراجحي المالية، بلومبرج

فضلا أنظر الصنف قبل الأخيرة للاطلاع على بعض الإفصاحات الإضافية الهامة. شركة الراجحي المالية (الراجحي)، هي وسيط متعامل أجنبي غير مسجل في الولايات المتحدة الأمريكية. وإدارة البحوث في الراجحي المالية تضم محللي بحوث أو محللين باحثين، غير مسجلين في الولايات المتحدة الأمريكية. ويتم توزيع بحوث الراجحي في الولايات المتحدة الأمريكية بموجب القاعدة رقم 15-6 من قانون تبادل الأوراق المالية لعام 1934 الصادر، فقط بواسطة مؤسسة روزنبلات سيكوريتيز Rosenblatt Securities، وهي مؤسسة مسجلة في هيئة تبادل الأوراق المالية الأمريكية كما أنها متعامل وسيط عضو في هيئة تنظيم القطاع المالي الأمريكية FINRA.



أبو ظبي- الاسهم الأكثر ارتفاعا/ انخفاضاً

الشركة	آخر سعر	التغير %	حجم التداول (بالملايين)
البنك العمري المتحد	1.87	18.4	0.000
الخليج للمشاريع الطبية	1.77	14.9	0.002
الهلال الأخضر للتأمين	0.79	14.5	0.001
أبوظبي الوطنية للطاقة	0.57	5.6	14.428
اسمنت الخليج	1.05	2.9	0.020

الشركة	آخر سعر	التغير %	حجم التداول (بالملايين)
بنك العجبرة الوطني	4.50	-10.0	0.001
اسمنت الاتحاد	1.32	-7.7	0.001
أركان لمواد البناء	0.73	-4.0	0.415
الخرقة للتأمين	0.27	-3.6	0.054
اسمنت رأس الخيمة	0.69	-2.8	0.211

قطر- الاسهم الأكثر ارتفاعا/ انخفاضاً

الشركة	آخر سعر	التغير %	حجم التداول (بالملايين)
الملاحة	64.98	3.9	0.026
المتحدة للتنمية	16.74	2.7	1.624
بروة	36.49	1.6	0.352
بنك الدوحة	33.45	1.1	0.405
الدولي	59.98	0.8	0.157

الشركة	آخر سعر	التغير %	حجم التداول (بالملايين)
الخليج الدولية	16.98	-3.5	0.621
بنك قطر الأول	6.47	-2.7	2.618
ناقلات	17.35	-2.0	0.093
مصرف قطر الإسلامي	101.82	-1.1	0.070
البنك التجاري القطري	27.93	-0.8	0.095

الكويت - الاسهم الأكثر ارتفاعا / انخفاضاً

الشركة	آخر سعر	التغير %	حجم التداول (بالملايين)
الكويت والشرق الأوسط للإستة	25.5	15.4	0.066
يونيكاب	47.5	13.9	3.600
حكوك القابضة	51	8.5	1.380
السكك الكويتية	238	5.8	0.763
NA	37	5.7	#VALUE!

الشركة	آخر سعر	التغير %	حجم التداول (بالملايين)
المشاريع المتحدة للخدمات الجوية	565	-19.3	0.260
مشاريع الكويت الإستثمارية	63	-18.2	0.116
مينا العقارية	36.3	-10.4	0.519
التجارة والاستثمار العقاري	59.8	-9.1	0.256
NA	41	-8.9	0.328

عمان - الاسهم الأكثر ارتفاعا / انخفاضاً

الشركة	آخر سعر	التغير %	حجم التداول (بالملايين)
اتصالات قطر	0.530	7.7	1.755
العمانية للإتصالات	1.120	2.3	0.102
بنك ظفار	0.210	1.9	0.019
الجزيرة للخدمات	0.163	1.9	0.061
عمان للإستثمارات والتمويل	0.131	1.6	0.736

الشركة	آخر سعر	التغير %	حجم التداول (بالملايين)
البنك الوطني العماني	0.206	-3.7	0.012
بنك العز الإسلامي	0.073	-2.7	0.553
المدينة تكافل	0.094	-2.1	0.159
الأنوار القابضة	0.161	-1.8	0.586
المدينة إستثمار	0.058	-1.7	0.285

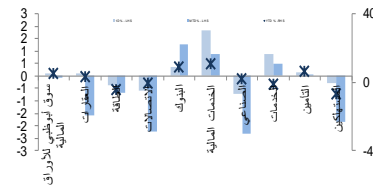
البحرين - الاسهم الأكثر ارتفاعا / انخفاضاً

الشركة	آخر سعر	التغير %	حجم التداول (بالملايين)
مجموعة ترافكو	0.310	3.3	0.008
ناس	0.124	2.5	0.015
مصرف السلام - البحرين	0.119	0.9	0.549
NA	NA	NA	NA
NA	NA	NA	NA

الشركة	آخر سعر	التغير %	حجم التداول (بالملايين)
المصرف الخليجي التجاري	0.104	-9.6	0.063
بنك الإثمار	0.185	-2.6	0.854
بيت التمويل الخليجي	0.375	-1.3	0.114
NA	NA	NA	NA
NA	NA	NA	NA

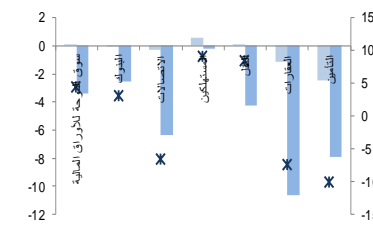
أبو ظبي - أداء القطاعات



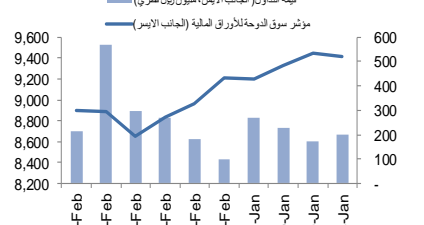
أبو ظبي - اتجاه النشاط ( العشرة أيام الأخيرة )



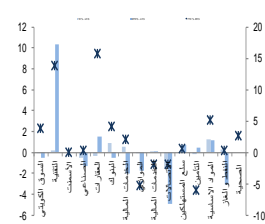
قطر - أداء القطاعات



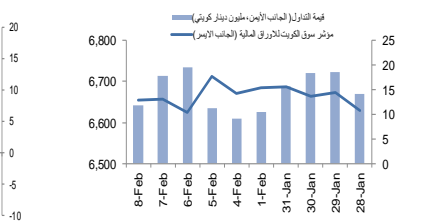
قطر - اتجاه النشاط ( العشرة أيام الأخيرة )



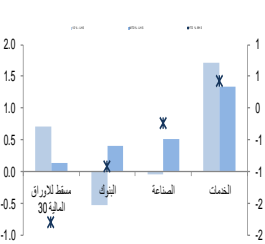
الكويت - أداء القطاعات



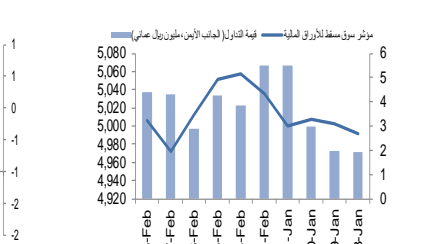
الكويت - اتجاه النشاط ( العشرة أيام الأخيرة )



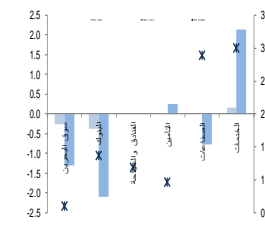
عمان - أداء القطاعات



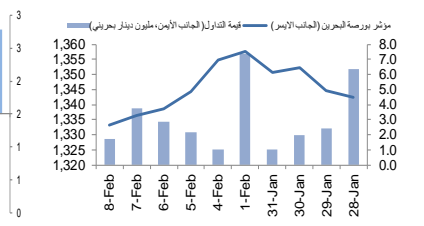
عمان - اتجاه النشاط ( العشرة أيام الأخيرة )



البحرين - أداء القطاعات



البحرين - اتجاه النشاط ( العشرة أيام الأخيرة )



مصدر البيانات: الراجحي المالية، بلومبرج

فضلاً أنظر الصفحة قبل الأخيرة للاطلاع على بعض الإفصاحات الإضافية الهامة. شركة الراجحي المالية (الراجحي)، هي وسيط متعامل أجني غير مسجل في الولايات المتحدة الأمريكية. وإدارة البحوث في الراجحي المالية تضم محلي بحث أو مطلقين باحثين، غير مسجلين في الولايات المتحدة الأمريكية. ويتم توزيع بحث الراجحي في الولايات المتحدة الأمريكية بموجب القاعدة رقم 15-6 من قانون تبادل الأوراق المالية لعام 1934 الصادر، فقط بواسطة مؤسسة روزنبلات سيكوريتيز، Rosenblatt Securities، وهي مؤسسة مسجلة في هيئة تبادل الأوراق المالية الأمريكية كما أنها متعامل وسيط عضو في هيئة تنظيم القطاع المالي الأمريكية FINRA.



## افصاحات مهمة للأشخاص الأمريكيين

تم اعداد هذا التقرير البحثي من قبل شركة الراجحي المالية (الراجحي)، وهي شركة مرخصة لممارسة نشاطات الأوراق المالية في المملكة العربية السعودية. وشركة الراجحي ليست وسيطاً مالياً مسجلاً في الولايات المتحدة الأمريكية، وبناء عليه، فإنها لا تخضع لقواعد الولايات المتحدة الأمريكية المتعلقة باعداد التقارير البحثية واستقلالية محلي البحوث. ويتم تقديم هذا التقرير البحثي، لتوزيعه "للمستثمرين المؤسسيين الرئيسيين في الولايات المتحدة الأمريكية"، اعتماداً على الاستثناء من التسجيل الذي توفره القاعدة 6-15 من قانون تبادل الأوراق المالية الأمريكي لعام 1934 وتعديلاته ("قانون تبادل الأوراق المالية").

ويجب على أي جهة أمريكية متلقية لهذا التقرير البحثي وترغب في تنفيذ أي عملية لشراء أو بيع أوراق مالية أو أدوات مالية مرتبطة بها بناء على المعلومات المقدمة في هذا التقرير البحثي، يجب عليها أن تفعل ذلك، فقط من خلال مؤسسة روزنبلات سكيوريتيز انكوربوريشن Rosenblatt Securities Inc، وعنوانها، 40Wall Street 59th Floor, New York, NY 10005، وهي وسيط متعامل مسجل في الولايات المتحدة الأمريكية. ولا يسمح، تحت أي ظرف من الظروف، لأي متلق لها التقرير البحثي، تنفيذ أي عملية لشراء أو بيع أوراق مالية أو أدوات مالية مرتبطة بها، من خلال الراجحي. وتقبل مؤسسة روزنبلات سكيوريتيز انكوربوريشن، تحمل المسؤولية المتعلقة بمحتويات هذا التقرير البحثي، وفقاً للشروط المضحة أدناه، في حالة تسليم هذا التقرير لشخص أمريكي لا يكون مستثمراً مؤسسياً أمريكياً رئيسياً.

إن المحلل الذي يظهر اسمه في هذا التقرير البحثي، غير مسجل أو مؤهل كمحلل باحث لدى هيئة تنظيم الأوراق المالية والبورصات الأمريكية FINRA وربما لا يكون شخصاً مرتبطاً بمؤسسة روزنبلات سكيوريتيز انكوربوريشن، وبناء عليه، فإنه ربما لا يخضع للقيود المعمول بها بموجب قواعد هيئة تنظيم الأوراق المالية والبورصات الأمريكية FINRA المتعلقة بإقامة اتصالات مع شركة تابعة أو الظهور في وسائل الاعلام والتداول في أوراق مالية تكون في حساب محلل باحث.

## الملكية وتضارب المصالح الجوهري

لا تملك مؤسسة روزنبلات سكيوريتيز انكوربوريشن، أو شركاتها التابعة، "ملكية منفعة"، كما هو محدد وفقاً للقسم 13(d) من قانون تبادل الأوراق المالية، 1% أو أكثر من أوراق الملكية (الأسهم) equity securities المذكورة في التقرير. ويمكن أن يكون لدى مؤسسة روزنبلات سكيوريتيز انكوربوريشن أو شركاتها التابعة وأو موظفيها أو مديريها أو العاملين لديها، مصالح أو مراكز استثمارية مغطاة long positions أو مراكز استثمارية مكشوفة short positions، كما يمكن أن يقوموا في أي وقت من الأوقات بعمليات شراء أو بيع بصفة أصيل أو وكيل للأوراق المالية المشار إليها في هذه الوثيقة. إن مؤسسة روزنبلات سكيوريتيز انكوربوريشن ليست لديها أي دراية بأي تضارب مصالح جوهري حتى تاريخ هذا المنشور أو النشرة.

## نشاطات التعويض والمصرفية الاستثمارية

لم تقم مؤسسة روزنبلات سكيوريتيز انكوربوريشن، أو أي شركة تابعة لها، بإدارة أو المشاركة في ادارة طرح عام للاكتتاب في أوراق مالية للشركة التابعة خلال الاثني عشر (12) شهراً الماضية، كما أنها لم تتلقى تعويضاً نظير قيامها بنشاطات مصرفية استثمارية من الشركة التابعة خلال الاثني عشر (12) شهراً الماضية، ولا يتوقع أن تستلم في أي شركة تابعة لها، أو تعتمد البحث عن تعويض مقابل خدمات مصرفية استثمارية من الشركة خلال الأشهر الثلاثة التالية.

## افصاحات اضافية

إن هذا التقرير البحثي متاح للتوزيع فقط تحت الظروف التي يمكن أن يسمح بها القانون المعمول به. ولا يتعد هذا التقرير البحثي بالأهداف الاستثمارية المحددة أو المؤسسات المالية أو الاحتياجات الخاصة بأي متلق محدد، حتى لو تم إرساله إلى متلق وحيد لهذا التقرير. إن هذا التقرير البحثي ليس مضموناً أن يكون بياناً كاملاً أو ملخصاً لأي أوراق مالية أو أسواق أو تقارير أو تطورات، حسب ما هو مشار إليه في هذا التقرير البحثي. وسوف لن يكون هناك أي التزام أو مسؤولية على أي من الراجحي أو أي من مرانها أو موظفيها أو العاملين لديها أو وكلائها، أيأ كان منشؤه، عن أي خطأ أو عدم دقة أو عدم اكتمال يتعلق بحقيقة أو رأي متضمن في هذا التقرير البحثي، أو عدم اهتمام في اعداد أو نشر هذا التقرير البحثي، أو أي خسائر أو أضرار ربما تنشأ من استخدام هذا التقرير البحثي.

وربما تعتمد الراجحي، على حواجز معلومات information barriers، مثل "الجدران الصينية Chinese Walls" للسيطرة على تدفق المعلومات في ما بين مجالات أو وحدات أو أقسام أو مجموعات أو الشركات التابعة للراجحي.

إن الاستثمار في أي أوراق مالية غير أمريكية أو في أدوات مالية مرتبطة بها (يشمل ذلك ايصالات ايداع الأوراق المالية ADRs) التي تم نقاشها في هذا التقرير البحثي، ربما يظهر مخاطر معينة. ذلك لأن الأوراق المالية الخاصة بجهات اصدار غير أمريكية، ربما لا تكون مسجلة لدى، أو ربما تكون خاضعة لأنظمة، هيئة الأوراق المالية والبورصات الأمريكية. ويمكن أن تكون المعلومات المتعلقة بمثل هذه الأوراق المالية غير الأمريكية أو الأدوات المالية ذات الصلة، محدودة. وربما لا تكون الشركات الأجنبية، خاضعة لمعايير المراجعة ورفع التقارير والمنطلقات التنظيمية التي يمكن مقارنتها بتلك المعمول بها داخل الولايات المتحدة الأمريكية.

إن قيمة أي استثمار أو دخل متحقق من أي أدوات مالية مرتبطة بها، تم نقاشها في هذا التقرير البحثي، وبعملة غير الدولار الأمريكي، تكون خاضعة لتقلبات أسعار صرف العملات التي ربما يكون لها تأثيرات ايجابية أو سلبية على قيمة أو الربح المتوقع من تلك الأوراق المالية أو الأدوات المالية المرتبطة بها.

إن الأداء الماضي، ليس بالضرورة أن يكون دليلاً ومرشداً للأداء المستقبلي، كما أن شركة الراجحي المالية لا تقدم تعهداً أو ضماناً، صريحاً أو ضمنياً، في ما يتعلق بالأداء المستقبلي. وقد يشهد الربح من الاستثمارات تنديباً. كذلك، فإن سعر أو قيمة الاستثمارات التي يرتبط بها هذا التقرير البحثي، سواء بشكل مباشر أو غير مباشر، ربما يهبط أو يرتفع بشكل مغاير لمصالح المستثمرين. وقد تصبح أي توصية أو رأي متضمن في هذا التقرير البحثي، قديمة نتيجة للتغيرات التي تحدث في البيئة التي تعمل فيها الجهة المصدرة للأوراق المالية التي تخضع للتحليل، بالإضافة إلى التغيرات التي تطرأ على التقديرات والتنبؤات والافتراضات ومنهجية التقييم المستخدمة في هذا التقرير.

ولا يسمح بنسخ أو إرسال أو استخراج نسخ طبق الأصل، لأي جزء من محتويات هذا التقرير البحثي، بأي شكل أو بأي طريقة، بدون الموافقة الخطية المسبقة من شركة الراجحي، كما أن الراجحي لا تقبل أي مسؤولية أياً كان نوعها، عن الأفعال التي تصدر عن الغير، في ما يتعلق بهذا الموضوع. لقد تم اعداد وثيقة البحث هذه، بواسطة شركة الراجحي المالية ("الراجحي المالية") ومقرها الرياض، المملكة العربية السعودية. وقد تم اعدادها ليتم استخدامها عاملاً بواسطة عملاء الراجحي المالية ولا يجوز اعادة توزيعها أو اعادة إرسالها أو الإفصاح عنها، كلياً أو جزئياً، أو بأي شكل أو طريقة، بدون الموافقة المكتوبة الصريحة من شركة الراجحي المالية. إن استلامكم واستعراضكم لهذه الوثيقة البحثية، يمثل موافقتكم على عدم اعادة توزيع أو إرسال أو الإفصاح للآخرين عن المحتويات أو الآراء أو الملخصات أو المعلومات التي تشتمل عليها هذه الوثيقة، قبل أن يتم الإفصاح بشكل عام، عن هذه المعلومات من قبل شركة الراجحي المالية. لقد تم الحصول على المعلومات التي تشتمل عليها هذه الوثيقة، من مصادر عامة متنوعة يعتقد بأنها موثوقة، ولكننا لا نضمن دقتها. إن شركة الراجحي المالية لا تقدم أي تعهدات أو ضمانات (صريحة أو ضمنية)، في ما يتعلق بالبيانات والمعلومات المقدمة، كما أن شركة الراجحي المالية، لا تتعهد بأن محتويات هذه الوثيقة من المعلومات مكتملة، أو خالية من أي أخطاء، أو أنها غير مضللة، أو أنها مناسبة لأي غرض محدد. وتوفر وثيقة البحث هذه معلومات عامة فقط. ولا تشكل المعلومات أو أي رأي معين عنه، عرضاً أو دعوة للعمل أو تقديم عرض، لشراء أو بيع أي أوراق مالية أو منتجات استثمارية أخرى ترتبط بتلك الأوراق المالية أو الاستثمارات. ولا يقصد منها تقديم نصيحة بشأن الاستثمار الشخصي كما أنها لا تأخذ في الاعتبار الأهداف الاستثمارية المحددة والوضع المالي والاحتياجات الخاصة بأي شخص معين ربما يحصل على هذه الوثيقة.

وينبغي على المستثمرين البحث عن الاستشارة المالية أو القانونية أو الخاصة بالضرائب، في ما يتعلق بملءمة الاستثمار في أي أوراق مالية أو الاستثمارات الأخرى أو الاستثمارات التي تم نقاشها أو التوصية بها في هذه الوثيقة البحثية، كما يجب عليهم أن يفهموا أن البيانات أو الإفادات المتعلقة بالفرص المستقبلية ربما لا تتحقق. وينبغي على المستثمرين أن ينتبهوا إلى أن الربح المتوقع من تلك الأوراق المالية أو الاستثمارات الأخرى، إذا وجد، قد يتذبذب وأن سعر أو قيمة تلك الأوراق المالية والاستثمارات ربما يرتفع أو يهبط. ويمكن أن يكون للتقلبات التي تحدث في أسعار صرف العملات تأثيرات عكسية على قيمة أو سعر أو الربح المتوقع من، استثمارات محددة. ووفقاً لذلك، ربما يحصل المستثمرون على مبالغ أقل من أصل المبالغ التي استثمروها. وربما يكون للراجحي المالية أو لموظفيها أو لوكالة أو أكثر من شركاتها التابعة (يشمل ذلك محلي البحوث)، مصلحة مالية في الأوراق المالية للمصدر (المصدرين) أو في استثمارات ذات صلة، بما في ذلك المراكز المغطاة أو المراكز المكشوفة في الأوراق المالية أو الضمانات أو حقوق الخيارات المستقبلية أو عقود الخيار أو المشتقات المالية أو الأدوات المالية الاستثمارية الأخرى. وربما تقوم شركة الراجحي المالية أو الشركات التابعة لها، من وقت لآخر، بأعمال مصرفية استثمارية أو خدمات أخرى، لجذب أعمال مصرفية استثمارية أو أعمال أخرى من، أي شركة جرى ذكرها في هذه الوثيقة البحثية. وسوف لن تكون الراجحي المالية، وكذلك شركاتها التابعة وموظفيها، خاضعة لأي خسارة أو أضرار، مباشرة أو غير مباشرة أو تبعية، قد تنشأ، بصورة مباشرة أو غير مباشرة، عن أي استخدام للمعلومات التي تتضمنها هذه الوثيقة البحثية.

إن وثيقة البحث هذه، وأي توصيات تشتمل عليها، تخضع للتغيير بدون اخطار مسبق. ولا تتحمل شركة الراجحي المالية أية مسؤولية عن تحديث المعلومات الواردة في وثيقة البحث هذه. كما لا يسمح أيضاً بتغيير أو اصدار نسخة طبق الأصل أو إرسال أو توزيع، كل أو أي جزء من وثيقة البحث هذه، بأي شكل أو بأي وسيلة. وهذه الوثيقة البحثية، غير موجهة إلى، أو يعتمد توزيعها إلى أو استخدامها بواسطة، أي شخص أو كيان يكون مواطناً أو يقيم في أو يقع مقره في أي مركز أو ولاية أو دولة أو أي اختصاص تشريعي اخر، يكون فيها هذا التوزيع أو النشر أو توفير الوثيقة أو استخدامها، مخالفاً للقانون، أو ربما يجعل الراجحي المالية أو أي واحدة من شركاتها التابعة، عرضة لأي متطلبات تسجيل أو ترخيص في اطار ذلك الاختصاص التشريعي.



## إخلاء المسؤولية

أعدت وثيقة البحث هذه من قبل شركة الراجحي المالية "الراجحي المالية"، الرياض، المملكة العربية السعودية للاستخدام العام من عملاء شركة الراجحي المالية ولا يجوز إعادة توزيعها أو إعادة إرسالها أو الإفصاح عنها، كليا أو جزئيا، أو بأي شكل أو طريقة، دون موافقة كتابية صريحة من شركة الراجحي المالية. إن استلام هذه الوثيقة والإطلاع عليها يعتبر بمثابة موافقة من جانبكم على عدم إعادة توزيع أو إعادة إرسال أو الإفصاح للآخرين عما تتضمنه من محتويات وأراء، واستنتاجات أو معلومات قبل نشر تلك المعلومات للعموم من جانب شركة الراجحي المالية. وقد تم الحصول على المعلومات الواردة في هذه الوثيقة من مصادر عامة مختلفة يعتقد أنها معلومات موثوقة لكننا لا نضمن دقتها. وشركة الراجحي المالية لا تقدم أية إقرارات أو ضمانات (صريحة أو ضمنية) بشأن البيانات والمعلومات المقدمة كما أنها لا تقر بأن المعلومات التي تتضمنها هذه الوثيقة هي معلومات كاملة أو خالية من أي خطأ أو غير مضللة أو أنها تصلح لأي عرض محدد. فوثيقة البحث هذه إنما تقدم معلومات عامة فقط. كما أنه لا المعلومات ولا أي رأي وارد في هذه الوثيقة يشكل عرضا أو دعوة لتقديم عرض لشراء أو بيع أي أوراق مالية أو غيرها من المنتجات الاستثمارية ذات الصلة بتلك الأوراق المالية أو الاستثمارات. وليس الغرض من هذه الوثيقة تقديم مشورة شخصية في مجال الاستثمار كما أنها لا تأخذ في الاعتبار الأهداف الاستثمارية أو الوضع المالي أو الاحتياجات المحددة لأي شخص معين قد يستلم هذه الوثيقة.

ينبغي للمستثمرين السعي للحصول على المشورة المالية أو القانونية أو الضريبية بشأن مدى ملاءمة الاستثمار في أي أوراق مالية، أو استثمار آخر أو أية استراتيجيات استثمار جرت مناقشتها أو التوصية بها في هذه الوثيقة، وينبغي للمستثمرين تفهم أن البيانات المتعلقة بالتوقعات المستقبلية الوارد في هذه الوثيقة قد لا تتحقق. كذلك ينبغي للمستثمرين ملاحظة أن الدخل من أوراق مالية من هذا النوع أو غيرها من الاستثمارات، إن وجد، قد يتعرض للتقلبات وبأن سعر أو قيمة تلك الأوراق المالية والاستثمارات يكون عرضة للارتفاع أو الانخفاض. كما أن التقلبات في أسعار الصرف قد يكون لها آثار سلبية على قيمة أو ثمن، أو الدخل المتأتي من استثمارات معينة. وبناء عليه، يمكن للمستثمرين أن يحصلوا على عائد يكون أقل من مبلغ رأسمالهم المستثمر أساسا. ويجوز أن يكون لشركة الراجحي المالية أو المسؤولين فيها أو واحد أو أكثر من الشركات الفرعية التابعة لها (بما في ذلك محلي البحث) مصلحة مالية في الأوراق المالية للجهة أو الجهات المصدرة لتلك الأوراق المالية أو الاستثمارات ذات العلاقة، بما في ذلك المراكز طويلة أو قصيرة الأجل في الأوراق المالية، وخيارات شراء الأسهم أو العقود الأجلة أو الخيارات الأخرى أو المشتقات، أو غيرها من الأدوات المالية. كما يجوز لشركة الراجحي المالية أو الشركات التابعة لها أن تقوم من وقت لآخر بإداء الخدمات المصرفية الاستثمارية أو غيرها من الخدمات أو السعي لتأمين الخدمات المصرفية الاستثمارية أو غيرها من الأعمال من أي شركة من الشركات المذكورة في هذه الوثيقة من وثائق البحث. وشركة الراجحي المالية، بما في ذلك الشركات التابعة لها وموظفيها، لا تكون مسؤولة عن أي أضرار مباشرة أو غير مباشرة أو خسارة أو أضرار أخرى قد تنشأ، بصورة مباشرة أو غير مباشرة، من أي استخدام للمعلومات الواردة في هذه الوثيقة من وثائق البحث. وتخضع هذه الوثيقة من وثائق البحث وأية توصيات واردة فيها للتغيير دون إشعار مسبق. وشركة الراجحي المالية لا تتحمل أي مسؤولية عن تحديث المعلومات الواردة في هذه الوثيقة من وثائق البحث. ولا يجوز تغيير أو استنساخ أو إرسال أو توزيع هذه الوثيقة من وثائق البحث كليا أو جزئيا بأي شكل أو بأي وسيلة. كما يراعى أن هذه الوثيقة من وثائق البحث ليست موجهة إلى أو معدة للتوزيع أو استخدامها من قبل أي شخص أو كيان سواء كان مواطنا أو مقيما في أي مكان أو دولة أو بلد أو أية ولاية قضائية أخرى، حيثما يكون مثل هذا التوزيع أو النشر أو توافر أو استخدام هذه الوثيقة مخالفا للقانون أو يتطلب من شركة الراجحي المالية أو أي من فروعها القيام بأي تسجيل أو استيفاء أي شرط من شروط الترخيص ضمن ذلك البلد أو تلك الولاية القضائية.

## للاتصال

شركة الراجحي المالية  
إدارة البحوث

المكتب الرئيسي، طريق الملك فهد

صندوق البريد 5561، الرياض 11432

المملكة العربية السعودية

البريد الإلكتروني:

research@alrajhi-capital.com

تم ترخيص شركة الراجحي المالية من قبل هيئة السوق المالية السعودية، بموجب ترخيص رقم 07068/ 37

الراجحي المالية  
Al Rajhi Capital

