



إدارة البحوث
research@alrajhi-capital.com
هاتف: +966 11 211 9449

مؤشر تداول
قيمة التداول (مليون الريالات)
0.05% 8,055.2
27.37% 2,752.3

نظرة على الأسواق العالمية

- أغلقت أسواق الاسهم الأمريكية على تباين يوم الاثنين. حيث قابلت المكاسب في اسهم المالية والطاقة خسائر في اسهم التكنولوجيا والرعاية الصحية. وارتفع مؤشر داوجونز بنسبة ٠.١٪، بينما انخفض مؤشر ناسداك المركب بنسبة ٠.٢٪. في الاثناء نفسه، انتهى مؤشر اس اند بي ٥٠٠ دون تغيير. من ناحية البيانات الاقتصادية، كانت بيانات التغير الائتماني للمستهلك الأمريكي اعلى من المتوقع (٢٣,٢٩ مليار دولار في يوليو مقابل ١٦,٠ مليار دولار للاجماع).
- أنخفضت معظم الاسواق الأوروبية يوم الاثنين. حيث انخفض مؤشر قنسي ١٠٠ بنسبة ٠.٦٪، متأثرا بارتفاع الجنية، بينما انخفض مؤشر كاك ٤٠ بنسبة ٠.٣٪، متأثرا بقطاعي المرافق والمالية. في حين، ارتفع مؤشر داكس بنسبة ٠.٣٪، بدعم من اسهم العقارات والتكنولوجيا. في الاثناء نفسه، كانت بيانات الانتاج التصنيعي في المملكة المتحدة افضل من المتوقع (-٠.٦٪ على اساس سنوي في يوليو مقابل -١.١٪ على اساس سنوي للاجماع).

- أنخفضت معظم اسواق الاسهم لدول مجلس التعاون الخليجي يوم أمس. حيث انخفض سوق الكويت بنسبة ١.٥٪، بينما انخفض سوق ابوظبي بنسبة ٠.٦٪، متأثرا ببنك ابوظبي التجاري. علاوة على ذلك، انخفض سوق عمان بنسبة ٠.٢٪. في حين، ارتفع سوق دبي بنسبة ٠.٣٪، بقيادة بنك دبي الاسلامي، بينما ارتفع سوق قطر بنسبة ٠.٣٪. في الاثناء نفسه، اغلق سوق البحرين للعطلة.
- تداول معظم اسواق الاسهم الاسيوية في المنطقة الخضراء هذا الصباح. وارتفع مؤشر كوسبي ومؤشر نيكاي ٢٢٥ بنسبة ٠.٤٪ و٠.٣٪ على التوالي، بينما ارتفع مؤشر هانغ سنغ بنسبة ٠.١٪. في حين، انخفض مؤشر شنغهاي المركب بنسبة ٠.٤٪. في الاثناء نفسه، كانت بيانات تضخم المستهلك الصيني اعلى من المتوقع (٢,٨٠٠٪ على اساس سنوي في اغسطس مقابل ٢,٦٠٠٪ على اساس سنوي للاجماع).
- أرتفعت أسعار خام برنت بنسبة ١.٧٪ يوم الاثنين، حيث صرح وزير الطاقة السعودي الجديد ان المملكة سوف تستمر في خفض الانتاج لدعم أسعار النفط. واغلقت عقود الخام الرئيسية خام برنت وخام غرب تكساس الوسيط عند ٦٢,٥٩ دولار (+١,٧٪) و٥٧,٨٥ دولار (+٤,٤٪) على التوالي.

نظرة على السوق السعودي

- أضاف المؤشر العام لسوق الاسهم السعودية "تداول" ٤,٣٦ نقطة أو ارتفع بنسبة ٠.٠٥٪، وأغلق عند مستوى ٨,٠٥٥,٢٤ نقطة. وأغلقت مؤشرات أربعة عشر قطاع من اصل واحد وعشرين قطاع على ارتفاع. وكانت نسبة الارتفاع الى نسبة الانخفاض ٨٣٦٩١. وكانت قيمة التداول ٢,٨ مليار ريال.
- تصنيع توقع عقد مع ساب وبنك الرياض بقيمة ٣ مليارات ريال: وقعت الشركة التصنيع الوطنية "تصنيع" عقد تمويل مرابحة مع البنك السعودي البريطاني "ساب" وبنك الرياض بقيمة اجمالية قدرها ٣ مليارات ريال. (تداول)
- تابعة لـ سيسكو تعلن عن ١٣ مليون ريال مخصص ديون مشكوك في تحصيلها: أعلنت الشركة السعودية للخدمات الصناعية "سيسكو" ان شركتها التابعة والمملوكة بنسبة ٧٦٪ سجلت مخصص ديون مشكوك في تحصيلها قدرها ١٣,٥ مليون ريال تمثل اجمالي الحسابات المدينة المستحقة من العميل الذي حصل على إجراءات إعادة الهيكلة المالية التي صدرت من المحكمة. (تداول)
- الرئيس التنفيذي لـ أكوا باور تركز على المزيد من مشاريع الطاقة المتجددة: قال الرئيس التنفيذي لشركة أكوا باور ان الشركة تخطط لزيادة التركيز على مشاريع الطاقة المتجددة ورفع حصتها من المحفظة الى ٧٠٪ خلال العقد القادم. (أرقام)

المؤشرات الاقتصادية

التاريخ	المؤشر الاقتصادي	الفعلي	إجماع	سابق
٠٩ سبتمبر	الانتاج الصناعي في المملكة المتحدة (على ا	-0.6%	-1.1%	-1.4%
٠٩ سبتمبر	صادرات المانيا (على اساس شهري)	0.7%	-0.5%	-0.1%
١٠ سبتمبر	التضخم الاستهلاكي الصيني (على اساس	2.8%	2.6%	2.8%
١٠ سبتمبر	معدل البطالة في المملكة المتحدة	3.9%	3.9%	3.9%
١٢ سبتمبر	التضخم الاستهلاكي في المانيا (على اساس سنوي)	1.0%	1.0%	1.0%
١٢ سبتمبر	قرار أسعار الفائدة للبنك المركزي الأوروبي	0.0%	0.0%	0.0%
١٢ سبتمبر	التضخم الاستهلاكي الأمريكي (على اساس سنوي)	1.8%	1.8%	1.8%
١٢ سبتمبر	الانتاج الصناعي في منطقة اليورو (على اساس شهري)	0.0%	0.0%	-1.6%
١٣ سبتمبر	مبيعات التجزئة الأمريكية (على اساس شهري)	0.2%	0.2%	0.7%
١٣ سبتمبر	مؤشر معنويات المستهلكين في ميشيغان (أولية)	90.5	89.8	89.8

المؤشرات الاقليمية الرئيسية

تداول	اغلق	يوم واحد%	الاسبوع حتى تاريخه %	العام حتى تاريخه %
تداول (MT30)	8,055	0.1	0.0	2.9
سوق قطر	1,159	-0.2	-0.2	1.6
بورصة الكويت	10,309	0.3	0.5	0.1
سوق ابوظبي	6,415	-1.5	-2.0	21.8
سوق دبي المالي	5,076	-0.6	-0.7	3.3
سوق مسقط	2,880	0.3	-0.4	13.8
سوق البحرين	3,985	-0.1	-0.3	-7.8
ام اس سي أي الخليجي	1,549	-0.1	-0.1	15.8
	553	-0.2	-0.4	2.9

السلع والعملات الرئيسية

اغلق	يوم واحد%	الاسبوع حتى تاريخه %	العام حتى تاريخه %
1,489	-0.7	-1.1	16.1
17.87	-0.8	-1.7	15.3
62.86	0.4	2.1	14.1
60.75	0.3	1.1	17.9
1.10	0.0	0.1	-3.7
98.37	0.1	0.0	2.3
107.42	-0.2	-0.5	2.1

المؤشرات العالمية الرئيسية

اغلق	يوم واحد%	الاسبوع حتى تاريخه %	العام حتى تاريخه %
26,836	0.1	0.1	15.0
2,978	0.0	0.0	18.8
21,360	0.2	0.8	6.7
26,695	0.1	0.0	3.3
7,236	-0.6	-0.6	7.5
5,589	-0.3	-0.3	18.1
2,178	0.0	0.0	15.6
1,011	0.3	0.3	4.6

أسعار الفائدة

التغير 3 ش	شهر واحد	شهور 3	شهر 12	سنة واحدة
2.05	2.13	1.95	-0.19	ليبور (بالدولار)
2.38	2.39	2.36	-0.24	سيبور (ريال سعودي)
2.24	2.35	2.62	-0.12	ايبور (درهم اماراتي)

10/Sep/2019 9:11 AM

محدث كما في



ملخص الشركات الواقعة تحت تغطيتنا

(ريال سعودي)	القيمة السوقية (مليون ريال)	سعر الإغلاق	السعر المستهدف	التغير (%)	متوسط التداول اليوم (مليون ريال)	السعر/للبيع (مرة)			قيمة المنشأة/ EBITDA (مرة)			
						2020E	2019E	2018A	2020E	2019E	2018A	
المواد الأساسية												
سابك	297,900	99.30	108.0	8.76	383.2	16.1x	26.1x	23.1x	7.5x	9.1x	8.7x	
سبكيم	12,936	17.64	24.0	36.05	36.0	13.5x	11.5x	10.8x	7.5x	7.8x	7.7x	
سافكو	33,542	80.50	93.0	15.53	42.8	18.4x	19.2x	16.4x	14.1x	15.4x	15.5x	
التصنيع	9,204	13.76	14.0	1.74	44.6	8.4x	22.9x	NM	7.0x	19.2x	13.6x	
ينساب	30,094	53.50	61.0	14.02	55.0	14.9x	17.1x	11.9x	9.5x	8.8x	7.9x	
المتقدمة	10,883	55.30	59.0	6.69	28.0	13.9x	14.0x	13.8x	10.4x	10.8x	10.3x	
اسمنت العربية	2,960	29.60	29.0	(2.03)	8.7	NM	19.0x	18.3x	21.5x	10.0x	9.8x	
اسمنت اليمامة	4,253	21.00	19.0	(9.52)	10.6	NM	19.1x	33.3x	34.2x	12.9x	14.1x	
اسمنت اسعوية	9,394	61.40	59.0	(3.91)	17.8	18.5x	19.6x	16.8x	12.9x	13.6x	12.4x	
اسمنت القصيم	4,671	51.90	49.0	(5.59)	5.2	25.1x	18.0x	16.7x	12.8x	11.8x	11.1x	
اسمنت ينبع	5,387	34.20	30.0	(12.28)	9.5	41.4x	24.3x	21.9x	13.8x	13.1x	12.6x	
اسمنت الجنوبية	7,630	54.50	52.0	(4.59)	7.4	26.5x	18.1x	18.3x	13.9x	12.8x	12.6x	
معادن	53,166	45.50	45.0	(1.10)	61.3	31.2x	NM	NM	15.6x	15.5x	13.0x	
الاتصالات												
الاتصالات السعودية	209,200	104.60	97.0	(7.27)	162.3	17.0x	18.6x	17.4x	8.3x	9.6x	9.3x	
موبايلي	19,158	24.88	21.5	(13.59)	79.5	NM	NM	NM	5.4x	6.8x	6.7x	
زين	7,448	12.76	UR	NA	54.9	14.5x	9.5x	9.5x	4.5x	5.0x	5.0x	
الغذاء والزراعة												
المراعي	48,500	48.50	51.0	5.15	41.3	23.9x	25.1x	24.4x	12.9x	13.8x	13.4x	
صافولا	15,886	29.75	30.0	0.84	28.5	NM	25.0x	23.4x	34.0x	27.0x	25.9x	
هرفي	3,299	51.00	68.0	33.33	3.3	14.3x	14.6x	13.1x	10.9x	13.6x	12.3x	
التموين	7,216	88.00	91.0	3.41	12.7	14.5x	15.4x	14.7x	11.9x	14.1x	13.3x	
التجزئة												
جرير	19,416	161.80	171.0	5.69	44.2	19.0x	19.4x	17.9x	18.9x	18.1x	16.6x	
فواز الحكير	5,292	25.20	22.0	(12.70)	18.4	44.0x	36.5x	26.5x	10.9x	17.0x	8.7x	
العثيم	7,110	79.00	79.0	0.00	7.7	20.9x	27.1x	25.0x	12.0x	15.0x	14.0x	
اكسترا	3,725	74.50	80.0	7.38	13.7	19.9x	16.8x	13.8x	15.0x	12.9x	10.7x	
الرعاية الصحية												
دلة	3,671	48.95	51.0	4.19	11.4	23.4x	25.5x	17.4x	18.0x	20.0x	16.1x	
المواساة	8,520	85.20	89.0	4.46	10.9	22.4x	21.8x	17.4x	16.9x	15.7x	13.0x	
رعاية	2,373	52.90	44.0	(16.82)	5.6	36.2x	31.1x	27.8x	12.9x	13.2x	13.0x	
الحمادي	2,671	22.26	22.0	(1.17)	10.9	34.4x	25.9x	18.6x	17.5x	14.4x	12.2x	
أخرى												
بوبا العربية	12,264	102.2	102.0	(0.20)	17.3	18.4x	20.4x	19.3x	NM	NM	NM	
البحري	10,651	27.05	UR	NA	17.1	13.9x	8.8x	8.8x	10.3x	7.8x	7.8x	
ليجام سيورتس	4,437	84.70	90.0	6.26	11.6	17.1x	18.4x	16.3x	11.2x	15.0x	13.4x	

المصدر: بلومبرج ، الراجحي المالية.



أداء الاسواق الخليجية

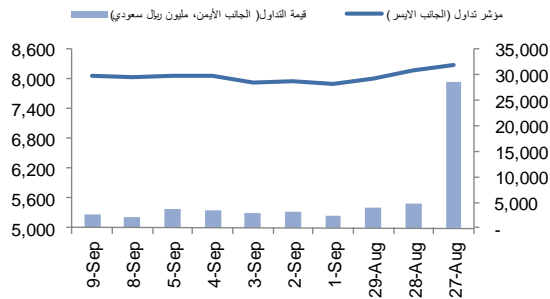
الدولة	آخر اغلاق	التغير في المؤشر %			رسملة السوق بليون دولار	حجم التداول مليون سهم	قيمة التداول مليون دولار	السعر/الربح 12M	سعر/ق دفترية أسعار جارية	عائد توزيعات 12M (%)
		يوم واحد	شهر واحد	العام لتاريخه						
تداول	8,055	0.1	0.4	2.9	88	720	20.0	1.8	3.7	
تداول (MT30)	1,159	-0.2	0.2	1.6	64	NA	14.9	1.5	4.2	
بورصة قطر	10,309	0.3	0.7	0.1	134	66	12.1	1.1	4.3	
سوق دبي	2,880	0.3	4.4	13.8	134	62	15.1	1.1	4.3	
سوق ابو ظبي	5,076	-0.6	-1.7	3.3	46	44	15.1	1.4	4.9	
سوق الكويت	6,415	-1.5	-1.7	21.8	81	106	15.5	1.8	3.4	
سوق مسقط	3,985	-0.1	-0.5	-7.8	8	3	8.1	0.8	6.9	
سوق البحرين	1,549	-0.1	1.0	15.8	1	1	11.6	1.0	5.0	

أداء الاسواق الناشئة

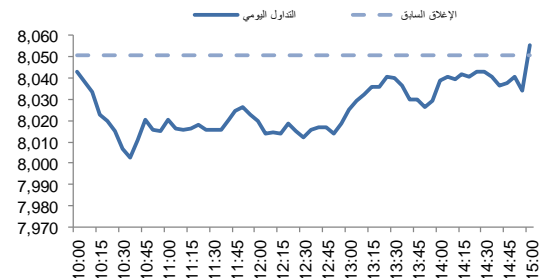
الدولة	آخر اغلاق	التغير في المؤشر %			رسملة السوق بليون ريال	حجم التداول مليون سهم	قيمة التداول مليون دولار	السعر/الربح 12M	سعر/ق دفترية أسعار جارية	عائد توزيعات 12M (%)
		يوم واحد	شهر واحد	العام لتاريخه						
البرازيل	103,181	0.2	2.0	17.4	552	3,603	16.2	2.1	2.8	
جمهورية التشيك	1,033	0.1	-0.4	4.8	1	13	11.8	1.3	5.1	
اليونان	859	-1.2	-1.1	40.0	19	46	23.2	0.7	3.1	
هنغاريا	40,485	0.4	1.7	3.4	2	21	9.9	1.2	2.9	
ماليزيا	1,594	-0.7	-1.1	-5.7	91	155	19.3	1.6	3.5	
المكسيك	42,662	-0.1	0.1	2.5	105	208	16.0	2.1	3.2	
جنوب افريقيا	55,523	-0.1	0.5	5.3	195	1,331	15.6	1.8	4.2	
تايوان	10,744	-0.5	1.2	10.5	2,228	3,365	17.0	1.6	4.3	
تايلاند	1,677	0.3	1.3	7.2	2,650	1,273	19.4	1.9	3.0	
تركيا	100,605	1.6	4.0	10.2	116	1,428	8.0	1.0	3.6	
تشيلي	4,861	0.8	1.2	-4.8	373	68	15.7	1.5	3.6	
الصين	3,948	-0.6	3.9	31.1	14,681	29,422	14.3	1.8	2.2	
كولومبيا	1,577	0.6	1.1	18.9	13	21	12.9	1.2	3.4	
مصر	1,378	-0.4	0.2	7.8	76	32	17.4	1.8	2.7	
الهند	11,003	0.5	-0.2	1.3	409	2,037	23.3	2.7	1.4	
اندونيسيا	6,334	0.1	0.1	2.3	10,913	444	20.2	2.2	2.4	
الكويت	6,415	-1.5	-1.7	21.8	81	106	15.5	1.8	3.4	
باكستان	30,467	0.8	2.7	-17.8	34	15	7.4	1.0	6.9	
البيرو	1,597	-0.5	1.2	-3.9	1	59	17.0	2.1	3.0	
الفلبين	7,917	-0.5	-0.8	6.0	53	45	17.8	2.0	1.6	
قطر	10,309	0.3	0.7	0.1	64	66	14.9	1.5	4.2	
روسيا	1,340	0.0	3.6	25.4	24,921	462	5.6	0.9	6.8	
الامارات	5,076	-0.6	-1.7	3.3	46	44	15.1	1.4	4.9	
مؤشر فوتسي	507	-0.2	2.0	6.0	59,505	62,537	14.1	1.4	3.0	



نبر الاتجاه - نشاط الاتجاه (آخر 10 أيام)



مدة تداول خلال اليوم

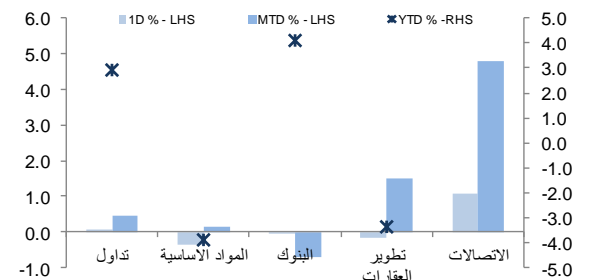


تداول- الاسهم الأكثر ارتفاعا/ انخفاضاً

تداول- أداء قطاعات الرسملة الكبيرة (وزن كبير في المؤشر من 10%)

الشركة	آخر سعر	التغير %	حجم التداول (بالملايين)	قيمة التداول (مليون ريال)
فواز الحكير	25.20	6.0	1.617	39.71
الزامل	16.34	4.2	0.315	5.10
أسواق العثيم	79.00	3.3	0.136	10.61
اسمنت يذيع	34.20	3.0	0.578	19.67
زهرة الواحة	45.30	2.6	0.288	13.05

الشركة	آخر سعر	التغير %	حجم التداول (بالملايين)	قيمة التداول (مليون ريال)
المصافي	43.1	-2.1	0.312	13.60
ساب	31.6	-2.0	1.080	34.00
هوفي	51.0	-1.9	0.170	8.72
الدرع العربي للتأمين	15.8	-1.7	0.080	1.27
العالمية للتأمين التعاوني	19.3	-1.7	0.622	12.13

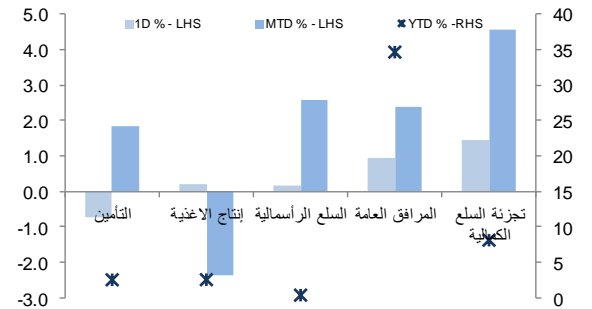


تداول - الاسهم الأكثر رفعا /خفضا للمؤشر

تداول - أداء قطاعات الرسملة المتوسطة (وزن متوسط في المؤشر بين 5%-10%)

الشركة	آخر سعر	التغير %	حجم التداول (بالملايين)	قيمة التداول (مليون ريال)
مصرف الراجحي	61.40	0.7	8.1	6.18
بنك الرياض	24.98	1.5	5.9	1.62
الاتصالات السعودية	104.60	1.4	5.8	0.79
مجموعة سامبا	28.40	0.7	2.1	1.19
جريب	161.80	1.1	1.5	0.07

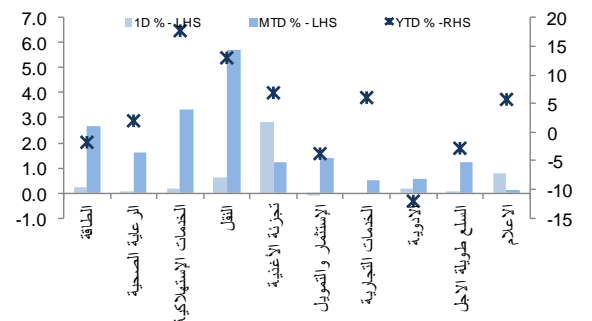
الشركة	آخر سعر	التغير %	حجم التداول (بالملايين)	قيمة التداول (مليون ريال)
البنك الأهلي التجاري	46.95	-1.4	7.9	85.23
سابك	99.30	-0.9	5.3	364.72
ساب	31.55	-2.0	4.2	34.00
البنك العربي	22.54	-1.0	1.6	25.51
جبيل عمر	25.70	-0.8	1.3	15.56



تداول - الاسهم الأعلى من حيث أحجام التداول

تداول - أداء قطاعات الرسملة الصغيرة (وزن صغير في المؤشر من 5%)

الشركة	آخر سعر	التغير %	حجم التداول (بالملايين)	قيمة التداول (مليون ريال)
دار الأركان	12.10	1.2	11.263	135.11
مصرف الإنماء	22.08	-0.2	8.806	194.10
مصرف الراجحي	61.40	0.7	6.176	375.00
سابك	99.30	-0.9	3.658	364.72
أسمنت نجران	9.38	-0.2	2.885	27.09
كيان	10.64	-0.2	2.328	24.67
التصنيع	13.76	1.0	1.953	26.78
السعودية لإعادة التأمين	9.65	1.2	1.878	18.08
البنك الأهلي التجاري	46.95	-1.4	1.818	85.23
بنك الجزيرة	13.80	-1.0	1.816	25.04



فضلا أنظر الصفحة قبل الأخيرة للاطلاع على بعض الإفصاحات الإضافية الهامة. شركة الراجحي المالية (الراجحي)، هي وسيط-معاملي أجنبي غير مسجل في الولايات المتحدة الأمريكية. وإدارة البحوث في الراجحي المالية تضم محللي بحوث أو محللين باحثين، غير مسجلين في الولايات المتحدة الأمريكية. ويتم توزيع بحوث الراجحي في الولايات المتحدة الأمريكية بموجب القاعدة رقم 15-6 من قانون تبادل الأوراق المالية لعام 1934 الصادر، فقط بواسطة مؤسسة روزنبلات سيكيوريتيز Rosenblatt Securities، وهي مؤسسة مسجلة في هيئة تبادل الأوراق المالية الأمريكية. كما أنها معاملة وسيط عضو في هيئة تنظيم القطاع المالي الأمريكية FINRA.



تداول - أسهم قريبة من أدنى مستوى ل 52 اسبوع

الشركة	اخر سعر	ادنى ل 52 اسبوع	التغير %	قيمة التداول (مليون ريال)
سبكيم	17.64	17.56	0.5%	0.000
العالمية للتأمين التعاوني	19.32	19.06	1.4%	12.128
السعودية الهندية للتأمين	21.60	21.30	1.4%	24.250
البنك السعودي للاستثمار	15.82	15.50	2.1%	0.926
سايبك	99.30	97.00	2.4%	364.722

تداول - أسهم قريبة من أعلى مستوى ل 52 اسبوع

الشركة	اخر سعر	أعلى ل 52 اسبوع	التغير %	قيمة التداول (مليون ريال)
سابنتكو	16.32	16.42	0.6%	18.845
الدريس	47.20	47.80	1.3%	62.309
أسمنت نجران	9.38	9.50	1.3%	27.095
العربية للأنايبب	12.10	12.26	1.3%	21.011
الكيميائية السعودية	35.95	36.55	1.7%	24.715

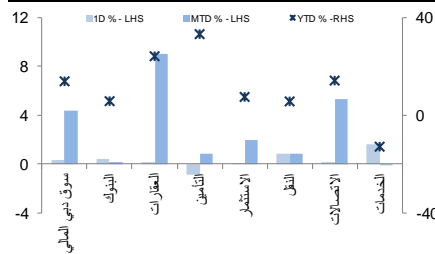
مصدر البيانات: الراجحي المالية، بلومبرج

دبي- الاسهم الأكثر ارتفاعا/ انخفاضاً

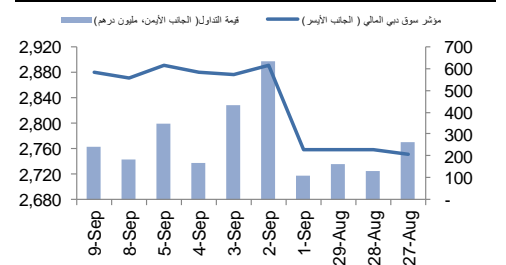
الشركة	اخر سعر	التغير %	حجم التداول (بالملايين)
تكافل الإمارات	1.41	2.9	0.02
أمانات القابضة	0.90	2.1	0.31
العربية للطيران	1.22	1.7	15.15
الوطنية للتبريد المركزي	1.73	1.2	0.52
إعمار مولز	1.89	1.1	4.53

الشركة	اخر سعر	التغير %	حجم التداول (بالملايين)
الإسلامية العربية للتأمين	0.68	-2.2	17.63
الخليج للملاحة القابضة	0.81	-1.1	50.87
الاتحاد العقارية	0.33	-0.9	2.01
مصرف عجمان	0.92	-0.7	0.51
دبي الإسلامية للتأمين - أمار	0.44	-0.5	0.10

دبي - أداء القطاعات



دبي - اتجاه النشاط (العشرة أيام الأخيرة)



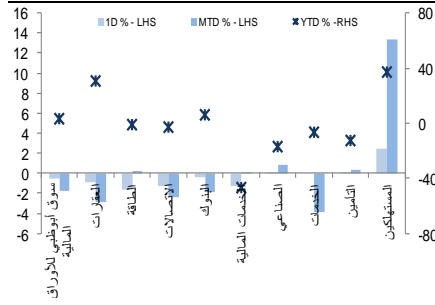
مصدر البيانات: الراجحي المالية، بلومبرج

أبوظبي- الاسهم الأكثر ارتفاعا/ انخفاضاً

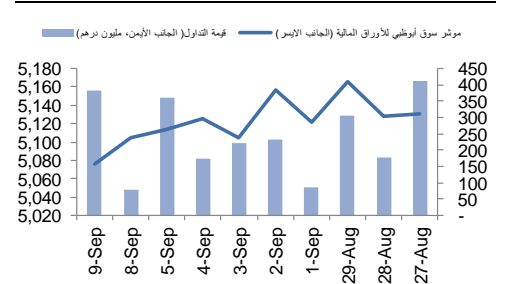
الشركة	اخر سعر	التغير %	حجم التداول (بالملايين)
ميثاق للتأمين التكافلي	0.70	6.1	0.100
أركان مواد البناء	0.49	4.0	0.977
العالمية القابضة	3.65	4.0	2.122
NA	NA	NA	NA
NA	NA	NA	NA

الشركة	اخر سعر	التغير %	حجم التداول (بالملايين)
اسمنت الخليج	0.65	-4.4	0.500
أبوظبي الوطنية للطاقة	0.77	-3.8	0.118
مصرف الشارقة الإسلامي	1.20	-3.2	1.198
دانة غاز	0.96	-2.0	8.887
الواحة كابيتال	1.02	-1.9	5.455

أبوظبي - أداء القطاعات



أبوظبي - اتجاه النشاط (العشرة أيام الأخيرة)

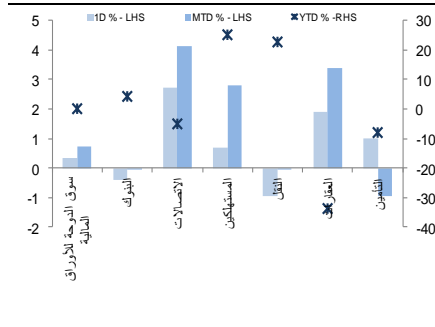


قطر- الاسهم الأكثر ارتفاعا/ انخفاضاً

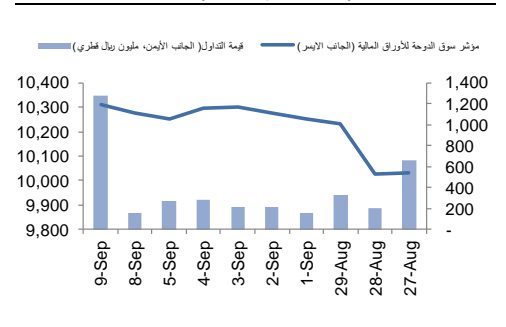
الشركة	اخر سعر	التغير %	حجم التداول (بالملايين)
بنك قطر الاول	0.30	4.2	21.675
اتصالات قطر	7.40	3.6	3.168
مسرحية بتروكيماوية	2.83	2.5	2.168
كهرباء وماء قطر	15.00	1.4	1.226
قطر	3.09	1.3	1.707

الشركة	اخر سعر	التغير %	حجم التداول (بالملايين)
الملاحة	5.77	-3.5	1.970
مصرف قطر الاسلامي	16.10	-1.3	0.596
بنك الدوحة	2.68	-1.1	0.947
المتحدة للتنمية	1.38	-0.7	3.278
بنك قطر الوطني	19.07	-0.6	3.384

قطر - أداء القطاعات



قطر - اتجاه النشاط (العشرة أيام الأخيرة)



فضلاً أنظر الصفحة قبل الأخيرة للاطلاع على بعض الإفصاحات الإضافية الهامة. شركة الراجحي المالية (الراجحي)، هي وسيط-معامَل أجنبِي غير مسجل في الولايات المتحدة الأمريكية. وإدارة البحوث في الراجحي المالية تضم محللي بحوث أو محللين باحثين، غير مسجلين في الولايات المتحدة الأمريكية. ويتم توزيع بحوث الراجحي في الولايات المتحدة الأمريكية بموجب القاعدة رقم 15-6 من قانون تبادل الأوراق المالية لعام 1934 الصادر، فقط بواسطة مؤسسة روزنبلات سيكيوريتيز Rosenblatt Securities، وهي مؤسسة مسجلة في هيئة تبادل الأوراق المالية الأمريكية. كما أنها متعامَل وسيط عضو في هيئة تنظيم القطاع المالي الأمريكية FINRA.

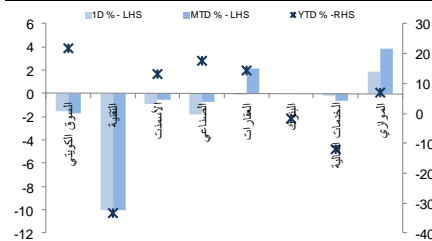


الكويت - الاسهم الأكثر ارتفاعا / انخفاضاً

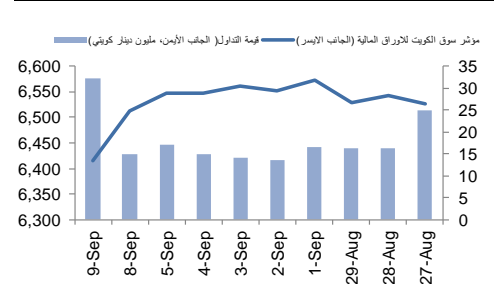
الشركة	آخر سعر	التغير %	حجم التداول (بالملايين)
بيت التمويل الخليجي	73.9	0.7	0.790
بنك الكويت الدولي	275	0.4	12.309
NA	NA	NA	NA
NA	NA	NA	NA
NA	NA	NA	NA

الشركة	آخر سعر	التغير %	حجم التداول (بالملايين)
مجموعة الصناعات الوطنية	228	-3.0	10.203
NA	397	-2.5	0.191
الاتصالات المتنقلة / مجموع	559	-2.3	4.338
أجيليتي للمخازن العمومية .	741	-2.1	2.826
الأهلي الكويتي	282	-2.1	19.326

الكويت - أداء القطاعات



الكويت- اتجاه النشاط (العشرة أيام الأخيرة)

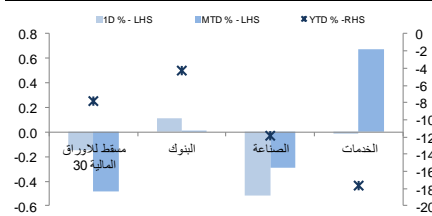


عمان - الاسهم الأكثر ارتفاعا / انخفاضاً

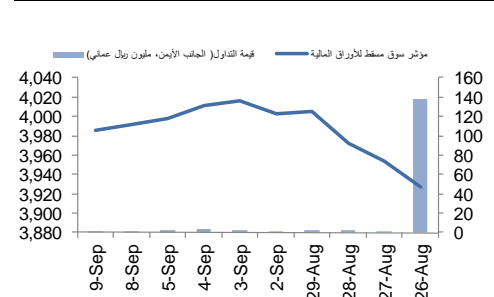
الشركة	آخر سعر	التغير %	حجم التداول (بالملايين)
الغاز الوطنية	0.166	3.8	0.117
الشرفية للإستثمار القابضة	0.079	2.6	0.693
اسمنت عمان	0.230	2.2	0.289
بنك مسقط	0.444	0.9	0.091
NA	NA	NA	NA

الشركة	آخر سعر	التغير %	حجم التداول (بالملايين)
ريسوت للأسمنت	0.350	-2.8	0.289
جلفار للهندسة والمقاولات	0.085	-1.2	0.118
العمانية للإتصالات	0.590	-1.0	0.131
النهضة للخدمات	0.248	-0.8	0.100
اومنيفيست	0.344	-0.6	0.012

عمان - أداء القطاعات



عمان- اتجاه النشاط (العشرة أيام الأخيرة)

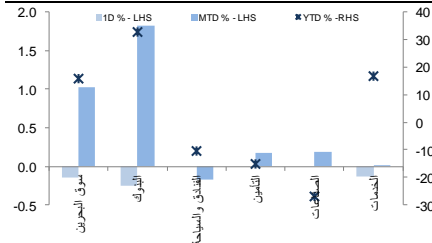


البحرين - الاسهم الأكثر ارتفاعا / انخفاضاً

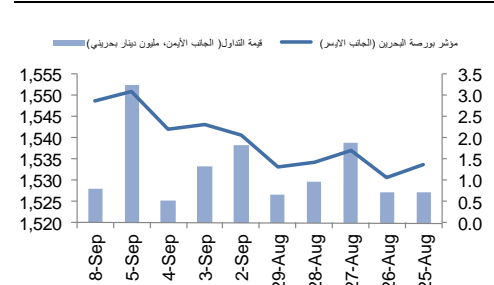
الشركة	آخر سعر	التغير %	حجم التداول (بالملايين)
استيراد الإستثمارية	0.170	3.0	0.049
بنك البحرين الوطني	0.702	0.3	0.007
NA	NA	NA	NA
NA	NA	NA	NA
NA	NA	NA	NA

الشركة	آخر سعر	التغير %	حجم التداول (بالملايين)
البنك الأهلي الم	0.945	-0.5	0.368
البحرين للاتصالات	0.387	-0.3	0.190
NA	NA	NA	NA
NA	NA	NA	NA
NA	NA	NA	NA

البحرين - أداء القطاعات



البحرين- اتجاه النشاط (العشرة أيام الأخيرة)



مصدر البيانات: الراجحي المالية، بلومبرج



أفصاحات مهمة للأشخاص الأمريكيين

تم اعداد هذا التقرير البحثي من قبل شركة الراجحي المالية (الراجحي)، وهي شركة مرخصة لممارسة نشاطات الأوراق المالية في المملكة العربية السعودية. وشركة الراجحي ليست وسيطاً مالياً مسجلاً في الولايات المتحدة الأمريكية، وبناء عليه، فإنها لا تخضع لقواعد الولايات المتحدة الأمريكية المتعلقة بإعداد التقارير البحثية واستقلالية محلي البحوث. ويتم تقديم هذا التقرير البحثي، لتوزيعه "للمستثمرين المؤسسيين في الولايات المتحدة الأمريكية"، اعتماداً على الاستثناء من التسجيل الذي توفره القاعدة 15-6 من قانون تبادل الأوراق المالية الأمريكي لعام 1934 وتعديلاته ("قانون تبادل الأوراق المالية").

ويجب على أي جهة أمريكية متلقية لهذا التقرير البحثي وترغب في تنفيذ أي عملية لشراء أو بيع أوراق مالية أو أدوات مالية مرتبطة بها بناء على المعلومات المقدمة في هذا التقرير البحثي، يجب عليها أن تفعل ذلك، فقط من خلال مؤسسة روزنبلات سيكوربيتز انكوربوريشن Rosenblatt Securities Inc.، وعنوانها، 40Wall Street 59th Floor, New York, NY 10005، وهي وسيط متعامل مسجل في الولايات المتحدة الأمريكية. ولا يسمح، تحت أي ظرف من الظروف، لأي متلق لها التقرير البحثي، تنفيذ أي عملية لشراء أو بيع أوراق مالية أو أدوات مالية مرتبطة بها، من خلال الراجحي. وتقبل مؤسسة روزنبلات سيكوربيتز انكوربوريشن، تحمل المسؤولية المتعلقة بمحتويات هذا التقرير البحثي، وفقاً للشروط المضعة أدناه، في حالة تسليم هذا التقرير لشخص أمريكي لا يكون مستثمراً مؤسسياً أمريكياً رئيسياً.

إن المحلل الذي يظهر اسمه في هذا التقرير البحثي، غير مسجل أو مؤهل كمحلل باحث لدى هيئة تنظيم الأوراق المالية والبورصات الأمريكية FINRA وربما لا يكون شخصاً مرتبطاً بمؤسسة روزنبلات سيكوربيتز انكوربوريشن، وبناء عليه، فإنه ربما لا يخضع للقيود المعمول بها بموجب قواعد هيئة تنظيم الأوراق المالية والبورصات الأمريكية FINRA المتعلقة بإقامة اتصالات مع شركة تابعة أو الظهور في وسائل الاعلام والتداول في أوراق مالية تكون في حساب محلل باحث.

الملكية وتضارب المصالح الجوهري

لا تملك مؤسسة روزنبلات سيكوربيتز انكوربوريشن، أو شركاتها التابعة، "ملكية منفعة"، كما هو محدد وفقاً للقسم 13(d) من قانون تبادل الأوراق المالية، 1% أو أكثر من أوراق الملكية (الأسهم) equity securities المذكورة في التقرير. ويمكن أن يكون لدى مؤسسة روزنبلات سيكوربيتز انكوربوريشن أو شركاتها التابعة وأو موظفيها أو مديريها أو العاملين لديها، مصالح أو مراكز استثمارية مغطاة long positions أو مراكز استثمارية مكشوفة short positions، كما يمكن أن يقوموا في أي وقت من الأوقات بعمليات شراء أو بيع بصفة أصيل أو وكيل للأوراق المالية المشار إليها في هذه الوثيقة. إن مؤسسة روزنبلات سيكوربيتز انكوربوريشن ليست لديها أي دراية بأي تضارب مصالح جوهري حتى تاريخ هذا المنشور أو النشرة.

نشاطات التعويض والمصرفية الاستثمارية

لم تقم مؤسسة روزنبلات سيكوربيتز انكوربوريشن، أو أي شركة تابعة لها، بإدارة أو المشاركة في إدارة طرح عام للاكتتاب في أوراق مالية للشركة التابعة خلال الاثني عشر (12) شهراً الماضية، كما أنها لم تتلقى تعويضاً نظير قيامها بنشاطات مصرفية استثمارية من الشركة التابعة خلال الاثني عشر (12) شهراً الماضية، ولا يتوقع أن تستلم أي أو أي شركة تابعة لها، أو تعتمد البحث عن تعويض مقابل خدمات مصرفية استثمارية من الشركة خلال الأشهر الثلاثة التالية.

أفصاحات إضافية

إن هذا التقرير البحثي مباح للتوزيع فقط تحت الظروف التي يمكن أن يسمح بها القانون المعمول به. ولا يتعلق هذا التقرير البحثي بالأهداف الاستثمارية المحددة أو المؤسسات المالية أو الاحتياجات الخاصة بأي متلق محدد، حتى لو تم إرساله إلى متلق وحيد لهذا التقرير. إن هذا التقرير البحثي ليس مضموناً أن يكون بياناً كاملاً أو ملخص لأي أوراق مالية أو أسواق أو تقارير أو تطورات، حسب ما هو مشار إليه في هذا التقرير البحثي. وسوف إن يكون هناك أي التزام أو مسؤولية على أي من الراجحي أو أي من مديريها أو موظفيها أو العاملين لديها أو وكلائها، أيا كان منشؤه، عن أي خطأ أو عدم دقة أو عدم اكتمال يتعلق بحقيقة أو رأي متضمن في هذا التقرير البحثي، أو عدم اهتمام في اعداد أو نشر هذا التقرير البحثي، أو أي خسائر أو أضرار ربما تنشأ من استخدام هذا التقرير البحثي.

وربما تعتمد الراجحي، على حواجز معلومات information barriers، مثل "الجدران الصينية Chinese Walls" للسيطرة على تدفق المعلومات في ما بين مجالات أو وحدات أو أقسام أو مجموعات أو الشركات التابعة للراجحي.

إن الاستثمار في أي أوراق مالية غير أمريكية أو في أدوات مالية مرتبطة بها (يشمل ذلك إيصالات ايداع الأوراق المالية ADRs) التي تم نقاشها في هذا التقرير البحثي، ربما يظهر مخاطر معينة. ذلك لأن الأوراق المالية الخاصة بجهات اصدار غير أمريكية، ربما لا تكون مسجلة لدى، أو ربما تكون خاضعة لأنظمة، هيئة الأوراق المالية والبورصات الأمريكية. ويمكن أن تكون المعلومات المتعلقة بمثل هذه الأوراق المالية غير الأمريكية أو الأدوات المالية ذات الصلة، محدودة. وربما لا تكون الشركات الأجنبية، خاضعة لمعايير المراجعة ورفع التقارير والمطلوبات التنظيمية التي يمكن مغايرتها بتلك المعمول بها داخل الولايات المتحدة الأمريكية.

إن قيمة أي استثمار أو دخل متحقق من أي أدوات مالية مرتبطة بها، تم نقاشها في هذا التقرير البحثي، وبعملة غير الدولار الأمريكي، تكون خاضعة لتقلبات أسعار صرف العملات التي ربما يكون لها تأثيرات إيجابية أو سلبية على قيمة أو الربح المتوقع من تلك الأوراق المالية أو الأدوات المالية المرتبطة بها.

إن الأداء الماضي، ليس بالضرورة أن يكون دليلاً ومرشداً للأداء المستقبلي، كما أن شركة الراجحي المالية لا تقدم تعهداً أو ضماناً، صريحاً أو ضمناً، في ما يتعلق بالأداء المستقبلي. وقد يشهد الربح من الاستثمارات تذبذباً. كذلك، فإن سعر أو قيمة الاستثمارات التي يرتبط بها هذا التقرير البحثي، سواء بشكل مباشر أو غير مباشر، ربما يهبط أو يرتفع بشكل مغاير لمصالح المستثمرين. وقد تصبح أي توصية أو رأي متضمن في هذا التقرير البحثي، قديمة نتيجة للتغيرات التي تحدث في البيئة التي تعمل فيها الجهة المصدرة للأوراق المالية التي تخضع للتحليل، بالإضافة إلى التغيرات التي تطرأ على التقديرات والتنبؤات والافتراضات ومنهجية التقييم المستخدمة في هذا التقرير.

ولا يسمح بنسخ أو إرسال أو استخراج نسخ طبق الأصل، لأي جزء من محتويات هذا التقرير البحثي، بأي شكل أو بأي طريقة، بدون الموافقة الخطية المسبقة من شركة الراجحي، كما أن الراجحي لا تقبل أي مسؤولية أيا كان نوعها، عن الأفعال التي تصدر عن الغير، في ما يتعلق بهذا الموضوع. لقد تم اعداد وثيقة البحث هذه، بواسطة شركة الراجحي المالية ("الراجحي المالية") ومقرها الرياض، المملكة العربية السعودية. وقد تم اعدادها ليتم استخدامها استخداماً عاماً بواسطة عملاء الراجحي المالية ولا يجوز إعادة توزيعها أو إعادة إرسالها أو الإفصاح عنها، كلياً أو جزئياً، أو بأي شكل أو طريقة، بدون الموافقة المكتوبة الصريحة من شركة الراجحي المالية. إن استلامكم واستعراضكم لهذه الوثيقة البحثية، يمثل موافقتكم على عدم إعادة توزيع أو إرسال أو الإفصاح للآخرين عن المحتويات أو الآراء أو الملخصات أو المعلومات التي تشتمل عليها هذه الوثيقة، قبل أن يتم الإفصاح بشكل عام، عن هذه المعلومات من قبل شركة الراجحي المالية. لقد تم الحصول على المعلومات التي تشتمل عليها هذه الوثيقة، من مصادر عامة متنوعة يعتقد بأنها موثوقة، ولكننا لا نضمن دقتها. إن شركة الراجحي المالية لا تقدم أي تعهدات أو ضمانات (صريحة أو ضمنية)، في ما يتعلق بالبيانات والمعلومات المقدمة، كما أن شركة الراجحي المالية، لا تتعهد بأن محتويات هذه الوثيقة من المعلومات مكتملة، أو خالية من أي أخطاء، أو أنها غير مضللة، أو أنها مناسبة لأي غرض محدد. وتوفر وثيقة البحث هذه معلومات عامة فقط. ولا تشكل المعلومات أو أي رأي معبر عنه، عرضاً أو دعوة للعمل أو تقديم عرض، لشراء أو بيع أي أوراق مالية أو منتجات استثمارية أخرى ترتبط بتلك الأوراق المالية أو الاستثمارات. ولا يقصد منها تقديم نصيحة بشأن الاستثمار الشخصي كما أنها لا تأخذ في الاعتبار الأهداف الاستثمارية المحددة والوضع المالي والاحتياجات الخاصة بأي شخص معين ربما يحصل على هذه الوثيقة.

وينبغي على المستثمرين البحث عن الاستشارة المالية أو القانونية أو الخاصة بالضرائب، في ما يتعلق بملامحة الاستثمار في أي أوراق مالية أو الاستثمارات الأخرى أو الاستراتيجيات الاستثمارية التي تم نقاشها أو التوصية بها في هذه الوثيقة البحثية، كما يجب عليهم أن يفهموا أن البيانات أو الافادات المتعلقة بالفرض المستقبلي ربما لا تتحقق. وينبغي على المستثمرين أن ينتبهوا إلى أن الربح المتوقع من تلك الأوراق المالية أو الاستثمارات الأخرى، إذا وجد، قد يتذبذب وأن سعر أو قيمة تلك الأوراق المالية والاستثمارات ربما يرتفع أو يهبط. ويمكن أن يكون للتقلبات التي تحدث في أسعار صرف العملات تأثيرات عكسية على قيمة أو سعر أو الربح المتوقع من، استثمارات محددة. ووفقاً لذلك، ربما يحصل المستثمرون على مبالغ أقل من أصل المبالغ التي استثمروها. وربما يكون للراجحي المالية أو لموظفيها أو لواحدة أو أكثر من شركاتها التابعة (يشمل ذلك محلي البحوث)، مصلحة مالية في الأوراق المالية للمصدر (المصدرين) أو في استثمارات ذات صلة، بما في ذلك المراكز المغطاة أو المراكز المكشوفة في الأوراق المالية أو الضمانات أو حقوق الخيارات المستقبلية أو عقود الخيار أو المشتقات المالية أو الأدوات المالية الاستثمارية الأخرى. وربما تقوم شركة الراجحي المالية أو الشركات التابعة لها، من وقت لآخر، بأعمال مصرفية استثمارية أو خدمات أخرى، لجذب أعمال مصرفية استثمارية أو أعمال أخرى من، أي شركة جرى ذكرها في هذه الوثيقة البحثية. وسوف إن تكون الراجحي المالية، وكذلك شركاتها التابعة وموظفيها، خاضعة لأي خسارة أو أضرار، مباشرة أو غير مباشرة أو تبعية، قد تنشأ، بصورة مباشرة أو غير مباشرة، عن أي استخدام للمعلومات التي تتضمنها هذه الوثيقة البحثية.

إن وثيقة البحث هذه، وأي توصيات تشتمل عليها، تخضع للتغيير بدون اخطار مسبق. ولا تتحمل شركة الراجحي المالية أية مسؤولية عن تحديث المعلومات الواردة في وثيقة البحث هذه. كما لا يسمح أيضاً بتغيير أو اصدار نسخة طبق الأصل أو إرسال أو توزيع، كل أو أي جزء من وثيقة البحث هذه، بأي شكل أو بأي وسيلة. وهذه الوثيقة البحثية، غير موجهة إلى، أو يعتمد توزيعها إلى أو استخدامها بواسطة، أي شخص أو كيان يكون مواطناً أو يقيم في أو يقع مقره في أي مركز أو ولاية أو دولة أو أي اختصاص تشريعي آخر، يكون فيها هذا التوزيع أو النشر أو توفير الوثيقة أو استخدامها، مخالفاً للقانون، أو ربما يجعل الراجحي المالية أو أي واحدة من شركاتها التابعة، عرضة لأي متطلبات تسجيل أو ترخيص في إطار ذلك الاختصاص التشريعي.



إخلاء المسؤولية

أعدت وثيقة البحث هذه من قبل شركة الراجحي المالية "الراجحي المالية"، الرياض، المملكة العربية السعودية للاستخدام العام من عملاء شركة الراجحي المالية ولا يجوز إعادة توزيعها أو إعادة إرسالها أو الإفصاح عنها، كليا أو جزئيا، أو بأي شكل أو طريقة، دون موافقة كتابية صريحة من شركة الراجحي المالية. إن استلام هذه الوثيقة والإطلاع عليها يعتبر بمثابة موافقة من جانبكم على عدم إعادة توزيع أو إعادة إرسال أو الإفصاح للآخرين عما تتضمنه من محتويات وأراء، واستنتاجات أو معلومات قبل نشر تلك المعلومات للعموم من جانب شركة الراجحي المالية. وقد تم الحصول على المعلومات الواردة في هذه الوثيقة من مصادر عامة مختلفة يعتقد أنها معلومات موثوقة لكننا لا نضمن دقتها. وشركة الراجحي المالية لا تقدم أية إقرارات أو ضمانات (صريحة أو ضمنية) بشأن البيانات والمعلومات المقدمة كما أنها لا تقر بأن المعلومات التي تتضمنها هذه الوثيقة هي معلومات كاملة أو خالية من أي خطأ أو غير مضللة أو أنها تصلح لأي غرض محدد. فوثيقة البحث هذه إنما تقدم معلومات عامة فقط. كما أنه لا المعلومات ولا أي رأي وارد في هذه الوثيقة يشكل عرضا أو دعوة لتقديم عرض لشراء أو بيع أي أوراق مالية أو غيرها من المنتجات الاستثمارية ذات الصلة بتلك الأوراق المالية أو الاستثمارات. وليس الغرض من هذه الوثيقة تقديم مشورة شخصية في مجال الاستثمار كما أنها لا تأخذ في الاعتبار الأهداف الاستثمارية أو الوضع المالي أو الاحتياجات المحددة لأي شخص معين قد يستلم هذه الوثيقة.

ينبغي للمستثمرين السعي للحصول على المشورة المالية أو القانونية أو الضريبية بشأن مدى ملاءمة الاستثمار في أي أوراق مالية، أو استثمار آخر أو أية استراتيجيات استثمار جرت مناقشتها أو التوصية بها في هذه الوثيقة، وينبغي للمستثمرين تفهم أن البيانات المتعلقة بالتوقعات المستقبلية الواردة في هذه الوثيقة قد لا تتحقق. كذلك ينبغي للمستثمرين ملاحظة أن الدخل من أوراق مالية من هذا النوع أو غيرها من الاستثمارات، إن وجد، قد يتعرض للتقلبات ويان سعر أو قيمة تلك الأوراق المالية والاستثمارات يكون عرضة للارتفاع أو الانخفاض. كما أن التقلبات في أسعار الصرف قد يكون لها آثار سلبية على قيمة أو ثمن، أو الدخل المتأتي من استثمارات معينة. وبناء عليه، يمكن للمستثمرين أن يحصلوا على عائد يكون أقل من مبلغ رأسمالهم المستثمر أساسا. ويجوز أن يكون لشركة الراجحي المالية أو المسنولين فيها أو واحد أو أكثر من الشركات الفرعية التابعة لها (بما في ذلك محلي البحوث) مصلحة مالية في الأوراق المالية للجهة أو الجهات المصدرة لتلك الأوراق المالية أو الاستثمارات ذات العلاقة، بما في ذلك المراكز طويلة أو قصيرة الأجل في الأوراق المالية، وخيارات شراء الأسهم أو العقود الآجلة أو الخيارات الأخرى أو المشتقات، أو غيرها من الأدوات المالية. كما يجوز لشركة الراجحي المالية أو الشركات التابعة لها أن تقوم من وقت لآخر بإداء الخدمات المصرفية الاستثمارية أو غيرها من الخدمات أو السعي لتأمين الخدمات المصرفية الاستثمارية أو غيرها من الأعمال من أي شركة من الشركات المذكورة في هذه الوثيقة من وثائق البحث. وشركة الراجحي المالية، بما في ذلك الشركات التابعة لها وموظفيها، لا تكون مسؤولة عن أي أضرار مباشرة أو غير مباشرة أو أي خسارة أو أضرار أخرى قد تنشأ، بصورة مباشرة أو غير مباشرة، من أي استخدام للمعلومات الواردة في هذه الوثيقة من وثائق البحث. ولا يجوز تغيير أو استنساخ أو إرسال أو توزيع هذه الوثيقة تخضع هذه الوثيقة من وثائق البحث وأية توصيات واردة فيها للتغيير دون إشعار مسبق. وشركة الراجحي المالية لا تتحمل أي مسؤولية عن تحديث المعلومات الواردة في هذه الوثيقة من وثائق البحث. ولا يجوز تغيير أو استنساخ أو إرسال أو توزيع هذه الوثيقة من وثائق البحث كليا أو جزئيا بأي شكل أو بأي وسيلة كما يراعى أن هذه الوثيقة من وثائق البحث ليست موجهة إلى أو معدة للتوزيع أو استخدامها من قبل أي شخص أو كيان سواء كان مواطنا أو مقيما في أي مكان أو دولة أو بلد أو أية ولاية قضائية أخرى، حيثما يكون مثل هذا التوزيع أو النشر أو توافر أو استخدام هذه الوثيقة مخالفا للقانون أو يتطلب من شركة الراجحي المالية أو أي من فروعها القيام بأي تسجيل أو استيفاء أي شرط من شروط الترخيص ضمن ذلك البلد أو تلك الولاية القضائية.

للاتصال

شركة الراجحي المالية

إدارة البحوث

المكتب الرئيسي، طريق الملك فهد

صندوق البريد 5561، الرياض 11432

المملكة العربية السعودية

البريد الإلكتروني:

research@alrajhi-capital.com

تم ترخيص شركة الراجحي المالية من قبل هيئة السوق المالية السعودية، بموجب ترخيص رقم 37/ 07068

الراجحي المالية
Al Rajhi Capital

