



إدارة البحوث

research@alrajhi-capital.com
هاتف: +966 11 211 9370

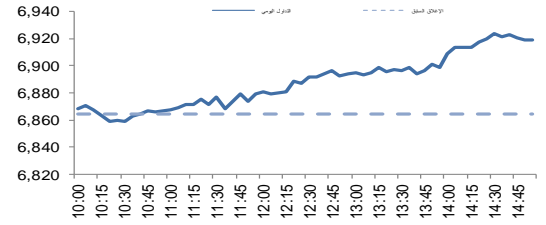
نظرة على الأسواق العالمية

- في الولايات المتحدة الأمريكية، أدى انخفاض أسعار النفط إلى انخفاض أسواق الأسهم يوم الثلاثاء. وانخفض مؤشر داو جونز بنسبة 0.2% بينما انخفض هامشيا مؤشر اس اند بي 500 بنسبة 0.1% متأثرا بقطاعات الخدمات والطاقة والمواد. ومع ذلك، ارتفع مؤشر ناسداك المركب بنسبة 0.3%، مسجلا رقما قياسيا جديدا.
- ارتفعت الأسواق الأوروبية يوم الثلاثاء على اثر تراجع سعر صرف اليورو. وارتفع مؤشر فاينانشال تايمز 100 بنسبة 0.6% مدفوعا بأسهم التعدين، بينما ارتفع مؤشر داكس بنسبة 0.4%، بسبب بيانات التصدير التي جاءت أفضل من المتوقع. وفي الوقت نفسه، ارتفع مؤشر كاك 40 بنسبة 0.3%.
- أغلقت أسواق الأسهم في منطقة دول مجلس التعاون الخليجي على تباين يوم أمس. وارتفع مؤشر دبي بنسبة 0.5% بسبب الأرباح القوية التي حققها سوق دبي المالي، في حين ارتفع هامشيا سوق ابوظبي وقطر بنسبة 0.1% لكل منهما. ومع ذلك، انخفض سوق البحرين وسوق الكويت بنسبة 0.5% و 0.4% على التوالي، بينما انخفض سوق سلطنة عمان بنسبة 0.3%.
- تتداول معظم الاسواق الاسيوية في المنطقة الخضراء صباح اليوم. وارتفع مؤشر هانغ سنغ بنسبة 0.9%، بينما ارتفع مؤشر نيكيا 225 بنسبة 0.3%، على خلفية تراجع سعر صرف الين. ويتداول مؤشر شنغهاي المركب على ارتفاع بنسبة 0.3%. ومع ذلك، يتداول مؤشر كوسبي على انخفاض بنسبة 0.6%.
- انخفض خام برنت بنسبة 1.2% يوم الثلاثاء، حيث أشار تقرير إدارة معلومات الطاقة على المدى القصير، الى ارتفاع توقعات إنتاج النفط الصخري الأمريكي لعامي 2017 و 2018. واغلقت عقود خام برنت الخام و خام غرب تكساس الوسيط الرئيسية عند 48.73 دولار (-1.2%) و 45.88 دولار (-1.2%)، على التوالي.

نظرة على السوق السعودي

- أضاف المؤشر العام لسوق الأسهم السعودية "تداول" 54.28 نقطة أو ارتفع بنسبة 0.79% وأغلق عند مستوى 6,918.82 نقطة. وأغلقت مؤشرات خمسة عشر قطاع من اصل عشرين قطاع على ارتفاع. وكانت نسبة الارتفاع الى نسبة الانخفاض 52.1107. وكانت قيمة التداول حوالي 2.8 مليار ريال.
- البتروكيماويات والمعادن عززت أرباح شركة سابك للربع الاول: عزز الأداء القوي لقطاعات البتروكيماويات والصلب والأسمدة صافي أرباح الربع الأول لشركة السعودية للصناعات الأساسية (سابك). (أرقام)
- معادن: إنتاج الذهب ارتفع بـ 61% في الربع الاول: قالت شركة التعدين العربية السعودية "معادن" إنها حققت ارتفاع إنتاج الذهب بـ 61% إلى 71 ألف أوقية، في الربع الاول لعام 2017. (أرقام)
- ارتفاع ارباح "سبكيم" إلى 91.7 مليون ريال (+86%) بنهاية الربع الأول 2017: ارتفعت ارباح الشركة السعودية العالمية للبتروكيماويات "سبكيم"، التي تعمل في إنتاج الميثانول ومشتقاته إلى 91.7 مليون ريال بنهاية الربع الأول 2017 بنسبة قدرها 86% على اساس سنوي، وقالت الشركة ان سبب الارتفاع يعود إلى الزيادة في حجم المبيعات ومتوسط أسعار بعض منتجات الشركة على الرغم من ارتفاع أسعار اللقيم (الببتوتان والإيثيلين). (أرقام)
- 22 مايو.. عمومية "هرفي" تناقش توزيع 1.5 ريال للسهم: حدد مجلس إدارة شركة هرفي للخدمات الغذائية موعد انعقاد الجمعية العامة العادية للشركة يوم الاثنين 22 مايو الجاري لمناقشة توزيع أرباح نقدية على مساهميها بنسبة 15% (بواقع 1.5 ريال للسهم) من رأسمال الشركة. (أرقام)

مؤشر تداول	6,918.8	0.79%
قيمة التداول (مليون الريالات)	2,818.7	14%



تداول - اتجاه النشاط (العشرة أيام الأخيرة)

المؤشرات الإقليمية الرئيسية				
العام حتى تاريخه %	الاسبوع حتى تاريخه %	يوم واحد %	اغلاق	
-4.0	-0.1	0.8	6,919	تداول
-5.5	-0.7	0.1	9,866	سوق قطر
14.8	-2.3	-0.4	6,599	بورصة الكويت
0.8	-0.7	0.1	4,585	سوق ابوظبي
-3.5	-0.3	0.5	3,408	سوق دبي المالي
-6.2	-1.0	-0.3	5,423	سوق مسقط
7.8	-1.2	-0.5	1,316	سوق البحرين
-2.4	-0.1	0.7	465	ام اس سي أي الخليجي

السلع والعملات الرئيسية				
العام حتى تاريخه %	الاسبوع حتى تاريخه %	يوم واحد %	اغلاق	
6.1	0.1	0.1	1,223	الذهب
1.7	-0.9	0.0	16.19	الفضة
-16.6	-0.2	0.5	48.98	برنت
-12.1	0.7	0.7	46.87	سلة أوبك
3.6	-1.0	0.0	1.09	اليورو
-2.7	0.8	-0.2	99.42	مؤشر الدولار الأمريكي
2.8	-1.0	0.3	113.800	الين الياباني

المؤشرات العالمية الرئيسية				
العام حتى تاريخه %	الاسبوع حتى تاريخه %	يوم واحد %	اغلاق	
6.1	-0.1	-0.2	20,976	داو جونز الصناعي
7.1	-0.1	-0.1	2,397	اس اند بي 500
4.0	2.2	0.1	19,872	نيكيا 225
14.0	2.5	0.8	25,088	هانغ سنغ
2.8	0.6	0.6	7,342	فورتسي 100
11.0	-0.6	0.3	5,398	كاك 40
8.1	-0.2	-0.2	1,893	ام اس سي اي العالمي
14.9	1.3	0.6	991	ام اس سي-اي-إيه ام

أسعار الفائدة				
التغير 3 ش	شهر واحد	شهور 3	شهر 12	سنة واحدة
0.55	1.79	1.18	0.99	لييور (بالدولار)
-0.33	2.21	1.73	1.28	سييور (ريال سعودي)
0.42	2.22	1.50	1.08	اييور (درهم اماراتي)

10/May/2017 7:46 AM

مصدر البيانات: بلومبرج
محدث كما في



تداول - الاسهم الأكثر ارتفاعا/ انخفاضاً

الشركة	آخر سعر	التغير %	حجم التداول (بالملايين)	قيمة التداول (مليون ريال)
سلامة للتأمين التعاوني	15.85	7.8	6.418	100.53
جرير	141.00	5.9	0.248	34.86
المتحدة للتأمين	12.92	5.6	0.996	12.82
نماء للكيماويات	4.10	5.1	7.312	30.50
إتحاد الخليج للتأمين	12.78	4.3	1.840	23.68
الشركة	آخر سعر	التغير %	حجم التداول (بالملايين)	قيمة التداول (مليون ريال)
المستقر للتأمين	33.8	-9.9	1.198	41.04
الاتحاد التجاري للتأمين	18.7	-3.3	0.736	13.86
امياتفت	6.3	-3.2	0.929	5.87
الدرع العربي للتأمين	50.0	-2.8	0.189	9.53
السعودية المتحدة للتأمين	28.4	-2.7	0.962	27.74

تداول - الاسهم الأكثر رفعا /خفضا للمؤشر

الشركة	آخر سعر	التغير %	حجم التداول (بالملايين)	قيمة التداول (مليون ريال)
مصرف الراجحي	63.10	1.7	15.2	1.81
سابك	97.11	1.8	10.7	3.66
جرير	141.00	5.9	6.8	0.25
صافولا	42.47	3.3	5.4	0.25
البنك الأهلي التجاري	38.93	1.7	4.7	0.41
الشركة <th>آخر سعر</th> <th>التغير %</th> <th>حجم التداول (بالملايين)</th> <th>قيمة التداول (مليون ريال)</th>	آخر سعر	التغير %	حجم التداول (بالملايين)	قيمة التداول (مليون ريال)
بنسحاب	54.19	-1.3	-1.4	18.15
إعمار	16.39	-2.0	-1.0	10.25
معادن	41.09	-0.6	-1.0	18.53
بنك البلاد	18.35	-1.5	-0.9	8.82
طبيبة القابضة	42.94	-2.1	-0.8	4.48

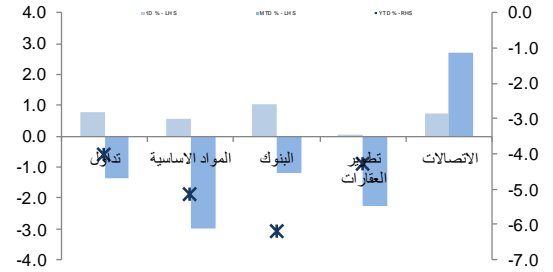
تداول -الاسهم الأعلى من حيث أحجام التداول

الشركة	آخر سعر	التغير %	حجم التداول (بالملايين)	قيمة التداول (مليون ريال)
دار الأركان	6.11	-0.5	54.175	327.70
مصرف الإنماء	14.29	1.1	22.695	322.82
بترو رانغ	14.94	0.9	7.768	115.64
نماء للكيماويات	4.10	5.1	7.312	30.50
سلامة للتأمين التعاوني	15.85	7.8	6.418	100.53
كيان	8.70	0.6	4.569	39.66
سابك	97.11	1.8	3.660	353.43
إتحاد الخليج للتأمين	12.78	4.3	1.840	23.68
مصرف الراجحي	63.10	1.7	1.806	113.23
السعودية لإعادة التأمين	7.80	2.1	1.768	13.77

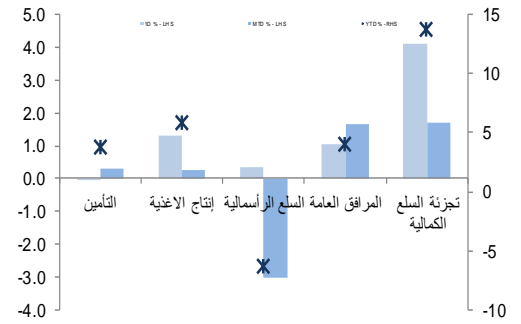
تداول - أسهم قريبة من أدنى مستوى ل 52 اسبوع

الشركة	آخر سعر	أدنى ل 52 اسبوع	التغير %	قيمة التداول (مليون ريال)
تهامة	38.02	37.90	0.3%	0.000
أسمنت القصيم	49.54	48.00	3.2%	1.394
الاسمنت العربية	35.50	34.00	4.4%	2.627
المملكة القابضة	10.35	9.90	4.5%	0.834
اسمنت المنطقة الجنوبية	54.91	52.50	4.6%	5.131

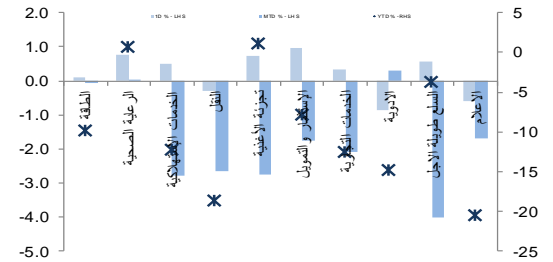
تداول-أداء قطاعات الرسملة الكبيرة (وزن كبير في المؤشر من 10%)



تداول - أداء قطاعات الرسملة المتوسطة (وزن متوسط في المؤشر بين 5%-10%)



تداول - أداء قطاعات الرسملة الصغيرة (وزن صغير في المؤشر من 5%)



تداول - أسهم قريبة من أعلى مستوى ل 52 اسبوع

الشركة	آخر سعر	أعلى ل 52 اسبوع	التغير %	قيمة التداول (مليون ريال)
المراعي	74.31	74.50	0.3%	12.561
بترو رانغ	14.94	15.10	1.1%	115.645
جرير	141.00	144.00	2.1%	34.856
إكسا للتأمين التعاوني	23.92	24.70	3.3%	11.850
الليجن	23.47	24.45	4.2%	8.791

مصدر البيانات: الراجحي المالية، بلومبرج



أداء الاسواق الاقليمية

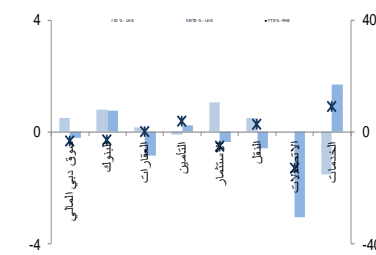
الدولة	اخر اغلاق	التغير في المؤشر %			رسملة السوق بليون ريال	حجم التداول مليون سهم	قيمة التداول مليون دولار	السعر/الربح 12M	سعر/ق دفترية أسعار جارية	عائد توزيعات 12M (%)
		يوم واحد	شهر واحد	العام لتاريخه						
تداول	6,919	0.8	-1.3	-4.0	435	156	723	16.8	1.6	3.3
بورصة قطر	9,866	0.1	-2.0	-5.5	125	6	54	14.8	1.5	3.8
سوق دبي	3,408	0.5	-0.2	-3.5	80	165	55	14.6	1.3	4.2
سوق ابو ظبي	4,585	0.1	1.4	0.8	120	49	46	17.2	1.4	4.3
سوق الكويت	6,599	-0.4	-3.6	14.8	90	135	42	21.5	1.3	3.8
سوق مسقط	5,423	-0.3	-1.6	-6.2	16	7	4	12.4	1.2	5.4
سوق البحرين	1,316	-0.5	-1.5	7.8	21	3	2	8.3	0.8	6.0

دبي - الاسهم الأكثر ارتفاعا/انخفاضا

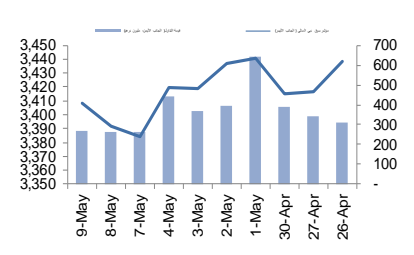
الشركة	اخر سعر	التغير %	حجم التداول (بالملايين)
ديار للتطوير	0.53	2.1	6.43
سوق دبي المالي	1.17	1.7	7.98
دي اكس بي انترتينمنت	0.96	1.7	6.81
إعمار العقارية	7.40	1.1	6.79
دبي الإسلامية للتأمين - أمان	0.80	1.0	1.14

الشركة	اخر سعر	التغير %	حجم التداول (بالملايين)
ماركا	1.11	-9.8	1.00
أمانات القابضة	1.14	-1.7	5.82
ارابتك القابضة	0.75	-1.2	51.64
الوطنية للتبريد المركزي	0.45	-1.0	0.58
مصرف عجمان	1.15	-0.9	2.11

دبي - أداء القطاعات



دبي - اتجاه النشاط (العشرة أيام الأخيرة)

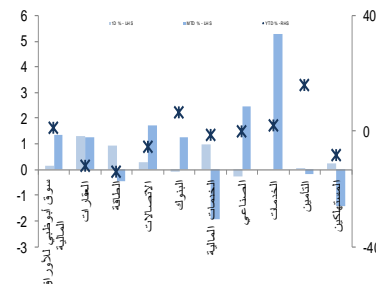


أبو ظبي - الاسهم الأكثر ارتفاعا/انخفاضا

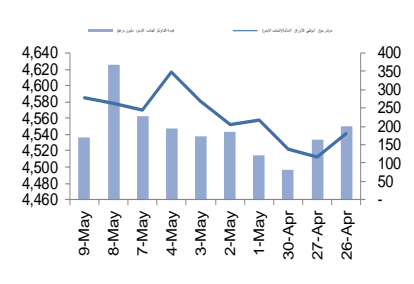
الشركة	اخر سعر	التغير %	حجم التداول (بالملايين)
مصرف الشارقة الإسلامي	1.43	4.4	0.100
أبو ظبي لمواد البناء	0.57	3.6	0.016
أبو ظبي الوطنية للطاقة	0.58	3.6	0.352
رأس الخيمة العقارية	0.61	3.4	4.916
الدار العقارية	2.23	1.8	15.657

الشركة	اخر سعر	التغير %	حجم التداول (بالملايين)
فودكو القابضة	5.99	-7.9	0.427
إشراق العقارية	1.08	-1.8	11.755
بنك الاتحاد الوطني	5.00	-1.4	0.657
سواميك رأس الخيمة	2.40	-1.2	0.432
العالمية القابضة لزراعة الأسماك	1.62	-0.6	0.153

أبو ظبي - أداء القطاعات



أبو ظبي - اتجاه النشاط (العشرة أيام الأخيرة)

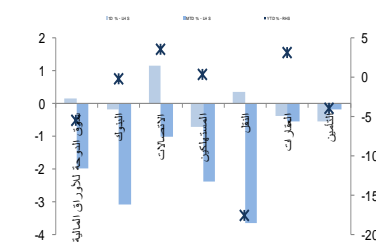


قطر - الاسهم الأكثر ارتفاعا/انخفاضا

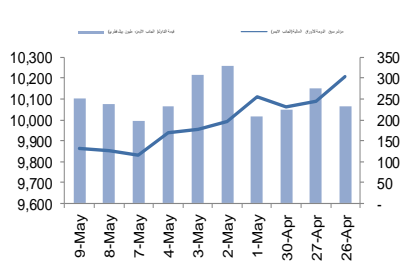
الشركة	اخر سعر	التغير %	حجم التداول (بالملايين)
اتصالات قطر	103.30	1.5	0.058
كهرباء وماء	206.00	1.2	0.028
ماس الريان	41.85	1.1	0.208
صناعات قطر	101.80	1.0	0.236
المستثمرون القطريون	56.90	0.7	0.019

الشركة	اخر سعر	التغير %	حجم التداول (بالملايين)
البنك التجاري القطري	28.80	-1.2	0.579
المحددة للتنمية	18.77	-1.2	0.032
بنك قطر الوطني	137.10	-0.8	0.115
بروة	32.50	-0.8	0.414
بنك الدوحة	30.40	-0.7	0.086

قطر - أداء القطاعات



قطر - اتجاه النشاط (العشرة أيام الأخيرة)



مصدر البيانات: الراجحي المالية، بلومبرج

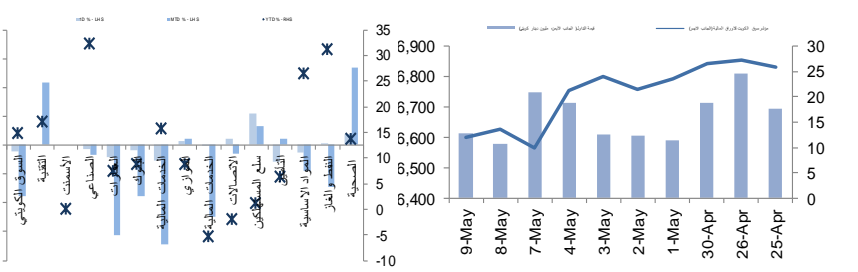


الكويت - الاسهم الأكثر ارتفاعا / انخفاضاً

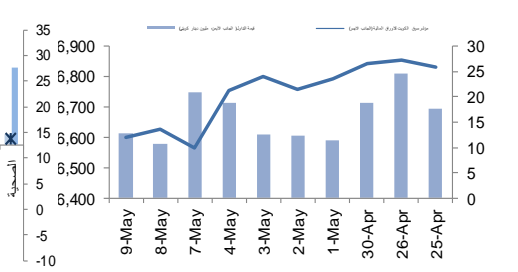
حجم التداول (بالملايين)	التغير %	اخر سعر	الشركة
0.000	10.0	110	التخيل للانتاج الزراعي
3.600	6.6	810	المشاريع المتحدة للخدمات الجويه
1.380	6.3	420	ايباس للتعليم الاكاديمي والتقني
0.014	4.8	218	ياكو الطبية مقفلة
0.020	4.8	88	مجموعة الخصوصية القابضة

حجم التداول (بالملايين)	التغير %	اخر سعر	الشركة
0.647	-7.6	30.5	الديرة القابضة
0.913	-7.0	33	الكويتية العقارية القابضة
0.525	-6.3	37.5	الصفاء للطاقة القابضة
4.756	-5.9	48	منازل القابضة قابضة
0.211	-5.6	42	بيت الطاقة القابضة

الكويت - أداء القطاعات



الكويت - اتجاه النشاط (العشرة أيام الأخيرة)

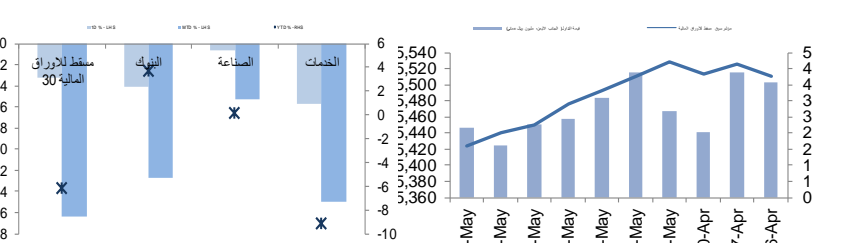


عمان - الاسهم الأكثر ارتفاعا / انخفاضاً

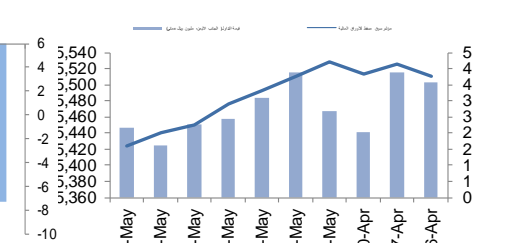
حجم التداول (بالملايين)	التغير %	اخر سعر	الشركة
0.125	0.6	0.183	البنك الأهلي
0.100	0.4	0.226	بنك ظفار
0.345	0.4	0.237	الخليج الدولية للكيماويات
NA	NA	NA	NA
NA	NA	NA	NA

حجم التداول (بالملايين)	التغير %	اخر سعر	الشركة
0.114	-4.0	0.240	سيميكورب
0.100	-2.7	0.360	العمانية المتحدة للتأمين
0.037	-2.6	0.221	البنك الوطني العماني
0.100	-0.8	1.290	العمانية للاتصالات
0.371	-0.7	0.142	الانوار لبلاط السبراميك

عمان - أداء القطاعات



عمان - اتجاه النشاط (العشرة أيام الأخيرة)

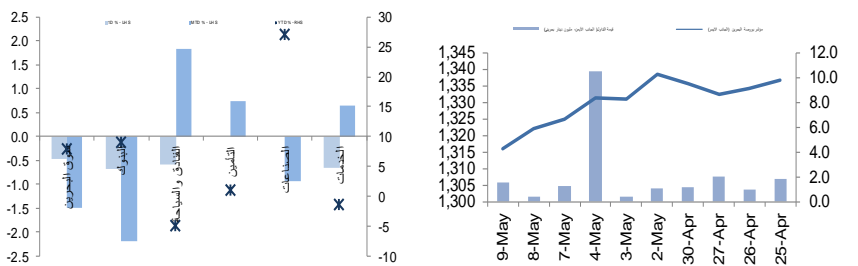


البحرين - الاسهم الأكثر ارتفاعا / انخفاضاً

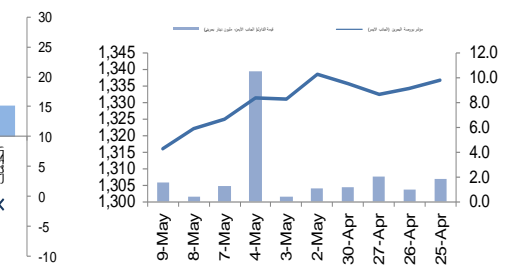
حجم التداول (بالملايين)	التغير %	اخر سعر	الشركة
NA	NA	NA	NA
NA	NA	NA	NA
NA	NA	NA	NA
NA	NA	NA	NA
NA	NA	NA	NA

حجم التداول (بالملايين)	التغير %	اخر سعر	الشركة
0.015	-9.1	0.300	شركة انوفست
0.189	-6.5	0.145	بنك الأثمار
0.036	-1.5	0.264	البحرين للاتصالات
0.593	-0.9	0.545	مجموعة فنادق الخليج
1.401	-0.7	0.675	البنك الأهلي الم

البحرين - أداء القطاعات



البحرين - اتجاه النشاط (العشرة أيام الأخيرة)



مصدر البيانات: الراجحي المالية، بلومبرج

فضلا أنظر الصفحة قبل الأخيرة للاطلاع على بعض الإفصاحات الإضافية الهامة. شركة الراجحي المالية (الراجحي)، هي وسيط-معامَل أجنبي غير مسجل في الولايات المتحدة الأمريكية. وإدارة البحوث في الراجحي المالية تضم محللي بحوث أو محللين باحثين، غير مسجلين في الولايات المتحدة الأمريكية. ويتم توزيع بحوث الراجحي في الولايات المتحدة الأمريكية بموجب القاعدة رقم 6-15 من قانون تبادل الأوراق المالية لعام 1934 الصادر، فقط بواسطة مؤسسة روزنبلات سيكوريتيز Rosenblatt Securities، وهي مؤسسة مسجلة في هيئة تبادل الأوراق المالية الأمريكية كما أنها معامَل وسيط عضو في هيئة تنظيم القطاع المالي الأمريكية FINRA.



افصاحات مهمة للأشخاص الأمريكيين

تم اعداد هذا التقرير البحثي من قبل شركة الراجحي المالية (الراجحي)، وهي شركة مرخصة لممارسة نشاطات الأوراق المالية في المملكة العربية السعودية. وشركة الراجحي ليست وسيطاً مالياً مسجلاً في الولايات المتحدة الأمريكية، وبناء عليه، فإنها لا تخضع لقواعد الولايات المتحدة الأمريكية المتعلقة بإعداد التقارير البحثية واستقلالية محلي البحوث. ويتم تقديم هذا التقرير البحثي، لتوزيعه "للمستثمرين المؤسسيين الرئيسيين في الولايات المتحدة الأمريكية"، اعتماداً على الاستثناء من التسجيل الذي توفره القاعدة 6-15 من قانون تبادل الأوراق المالية الأمريكي لعام 1934 وتعديلاته ("قانون تبادل الأوراق المالية").

ويجب على أي جهة أمريكية متلقية لهذا التقرير البحثي وترغب في تنفيذ أي عملية لشراء أو بيع أوراق مالية أو أدوات مالية مرتبطة بها بناء على المعلومات المقدمة في هذا التقرير البحثي، يجب عليها أن تفعل ذلك، فقط من خلال مؤسسة روزنبلات سكيوريتيز انكوربوريشن Rosenblatt Securities Inc.، وعنوانها، 40Wall Street 59th Floor, New York, NY 10005، وهي وسيط متعامل مسجل في الولايات المتحدة الأمريكية. ولا يسمح، تحت أي ظرف من الظروف، لأي متلق لها التقرير البحثي، تنفيذ أي عملية لشراء أو بيع أوراق مالية أو أدوات مالية مرتبطة بها، من خلال الراجحي. وتقبل مؤسسة روزنبلات سكيوريتيز انكوربوريشن، تحمل المسؤولية المتعلقة بمحتويات هذا التقرير البحثي، وفقاً للشروط المضحة أذناه، في حالة تسليم هذا التقرير لشخص أمريكي لا يكون مستثمراً مؤسسياً أمريكياً رئيسياً.

إن المحلل الذي يظهر اسمه في هذا التقرير البحثي، غير مسجل أو مؤهل كمحلل باحث لدى هيئة تنظيم الأوراق المالية والبورصات الأمريكية FINRA وربما لا يكون شخصاً مرتبطاً بمؤسسة روزنبلات سكيوريتيز انكوربوريشن، وبناء عليه، فإنه ربما لا يخضع للقواعد المعمول بها بموجب قواعد هيئة تنظيم الأوراق المالية والبورصات الأمريكية FINRA المتعلقة بإقامة الاتصالات مع شركة تابعة أو الظهور في وسائل الاعلام والتداول في أوراق مالية تكون في حساب محلل باحث.

الملكية وتضارب المصالح الجوهري

لا تملك مؤسسة روزنبلات سكيوريتيز انكوربوريشن، أو شركاتها التابعة، "ملكية منفعة"، كما هو محدد وفقاً للقسم 13(d) من قانون تبادل الأوراق المالية، 1% أو أكثر من أوراق الملكية (الأسهم) equity securities المذكورة في التقرير. ويمكن أن يكون لدى مؤسسة روزنبلات سكيوريتيز انكوربوريشن أو شركاتها التابعة وأو موظفيها أو مديريها أو العاملين لديها، مصالح أو مراكز استثمارية مغطاة long positions أو مراكز استثمارية مكشوفة short positions، كما يمكن أن يقوموا في أي وقت من الأوقات بعمليات شراء أو بيع بصفة أصيل أو وكيل للأوراق المالية المشار إليها في هذه الوثيقة. إن مؤسسة روزنبلات سكيوريتيز انكوربوريشن ليست لديها أي دراية بأي تضارب مصالح جوهري حتى تاريخ هذا المنشور أو النشرة.

نشاطات التعويض والمصرفية الاستثمارية

لم تقم مؤسسة روزنبلات سكيوريتيز انكوربوريشن، أو أي شركة تابعة لها، بإدارة أو المشاركة في ادارة طرح عام للاكتتاب في أوراق مالية للشركة التابعة خلال الاثني عشر (12) شهراً الماضية، كما أنها لم تتلقى تعويضا نظير قيامها بنشاطات مصرفية استثمارية من الشركة التابعة خلال الاثني عشر (12) شهراً الماضية، ولا يتوقع أن تستلم في أي شركة تابعة لها، أو تعتمد البحث عن تعويض مقابل خدمات مصرفية استثمارية من الشركة خلال الأشهر الثلاثة التالية.

افصاحات اضافية

إن هذا التقرير البحثي متاح للتوزيع، فقط تحت الظروف التي يمكن أن يسمح بها القانون المعمول به. ولا يتعلق هذا التقرير البحثي بالأهداف الاستثمارية المحددة أو المؤسسات المالية أو الاحتياجات الخاصة بأي متلق محدد، حتى لو تم إرساله إلى متلق وحيد لهذا التقرير. إن هذا التقرير البحثي ليس مضموناً أن يكون بياناً كاملاً أو ملخصاً لأي أوراق مالية أو أسواق أو تقارير أو تطورات، حسب ما هو مشار إليه في هذا التقرير البحثي. وسوف لن يكون هناك أي التزام أو مسؤولية على أي من الراجحي أو أي من مرانها أو موظفيها أو العاملين لديها أو وكلائها، أيًا كان منشؤه، عن أي خطأ أو عدم دقة أو عدم اكتمال يتعلق بحقيقة أو رأي متضمن في هذا التقرير البحثي، أو عدم اهتمام في اعداد أو نشر هذا التقرير البحثي، أو أي خسائر أو أضرار ربما تنشأ من استخدام هذا التقرير البحثي.

وربما تعتمد الراجحي، على حواجز معلومات information barriers، مثل "الجدران الصينية Chinese Walls" للسيطرة على تدفق المعلومات في ما بين مجالات أو وحدات أو أقسام أو مجموعات أو الشركات التابعة للراجحي.

إن الاستثمار في أي أوراق مالية غير أمريكية أو في أدوات مالية مرتبطة بها (يشمل ذلك ايصالات ايداع الأوراق المالية ADRs) التي تم نقاشها في هذا التقرير البحثي، ربما يظهر مخاطر معينة. ذلك لأن الأوراق المالية الخاصة بجهات اصدار غير أمريكية، ربما لا تكون مسجلة لدى، أو ربما تكون خاضعة لأنظمة، هيئة الأوراق المالية والبورصات الأمريكية. ويمكن أن تكون المعلومات المتعلقة بمثل هذه الأوراق المالية غير الأمريكية أو الأدوات المالية ذات الصلة، محدودة. وربما لا تكون الشركات الأجنبية، خاضعة لمعايير المراجعة ورفع التقارير والمتطلبات التنظيمية التي يمكن مقارنتها بتلك المعمول بها داخل الولايات المتحدة الأمريكية.

إن قيمة أي استثمار أو دخل متحقق من أي أدوات مالية مرتبطة بها، تم نقاشها في هذا التقرير البحثي، وبعملة غير الدولار الأمريكي، تكون خاضعة لتقلبات أسعار صرف العملات التي ربما يكون لها تأثيرات ايجابية أو سلبية على قيمة أو الربح المتوقع من تلك الأوراق المالية أو الأدوات المالية المرتبطة بها.

إن الأداء الماضي، ليس بالضرورة أن يكون دليلاً ومرشداً للأداء المستقبلي، كما أن شركة الراجحي المالية لا تقدم تعهداً أو ضماناً، صريحاً أو ضمنياً، في ما يتعلق بالأداء المستقبلي. وقد يشهد الربح من الاستثمارات تنديباً. كذلك، فإن سعر أو قيمة الاستثمارات التي يرتبط بها هذا التقرير البحثي، سواء بشكل مباشر أو غير مباشر، ربما يهبط أو يرتفع بشكل مغاير لمصالح المستثمرين. وقد تصبح أي توصية أو رأي متضمن في هذا التقرير البحثي، قديمة نتيجة للتغيرات التي تحدث في البيئة التي تعمل فيها الجهة المصدرة للأوراق المالية التي تخضع للتحليل، بالإضافة إلى التغيرات التي تطرأ على التقديرات والتنبؤات والافتراضات ومنهجية التقييم المستخدمة في هذا التقرير.

ولا يسمح بنسخ أو إرسال أو استخراج نسخ طبق الأصل، لأي جزء من محتويات هذا التقرير البحثي، بأي شكل أو بأي طريقة، بدون الموافقة الخطية المسبقة من شركة الراجحي، كما أن الراجحي لا تقبل أي مسؤولية أياً كان نوعها، عن الأفعال التي تصدر عن الغير، في ما يتعلق بهذا الموضوع. لقد تم اعداد وثيقة البحث هذه، بواسطة شركة الراجحي المالية ("الراجحي المالية") ومقرها الرياض، المملكة العربية السعودية. وقد تم اعدادها ليتم استخدامها اعتماداً على معلومات الراجحي المالية ولا يجوز اعادة توزيعها أو اعادة إرسالها أو الإفصاح عنها، كلياً أو جزئياً، أو بأي شكل أو طريقة، بدون الموافقة المكتوبة الصريحة من شركة الراجحي المالية. إن استلامكم واستعراضكم لهذه الوثيقة البحثية، يمثل موافقتكم على عدم اعادة توزيع أو إرسال أو افصاح للآخرين عن المحتويات أو الآراء أو الملخصات أو المعلومات التي تشتمل عليها هذه الوثيقة، قبل أن يتم الإفصاح بشكل عام، عن هذه المعلومات من قبل شركة الراجحي المالية. لقد تم الحصول على المعلومات التي تشتمل عليها هذه الوثيقة، من مصادر عامة متنوعة يعتقد بأنها موثوقة، ولكننا لا نضمن دقتها. إن شركة الراجحي المالية لا تقدم أي تعهدات أو ضمانات (صريحة أو ضمنية)، في ما يتعلق بالبيانات والمعلومات المقدمة، كما أن شركة الراجحي المالية، لا تتعهد بأن محتويات هذه الوثيقة من المعلومات مكتملة، أو خالية من أي أخطاء، أو أنها غير مضللة، أو أنها مناسبة لأي غرض محدد. وتوفر وثيقة البحث هذه معلومات عامة فقط. ولا تشكل المعلومات أو أي رأي معين عنه، عرضاً أو دعوة لعمل أو تقديم عرض، لشراء أو بيع أي أوراق مالية أو منتجات استثمارية أخرى ترتبط بتلك الأوراق المالية أو الاستثمارات. ولا يقصد منها تقديم نصيحة بشأن الاستثمار الشخصي كما أنها لا تأخذ في الاعتبار الأهداف الاستثمارية المحددة والوضع المالي والاحتياجات الخاصة بأي شخص معين ربما يحصل على هذه الوثيقة.

وينبغي على المستثمرين البحث عن الاستشارة المالية أو القانونية أو الخاصة بالضرائب، في ما يتعلق بملامعة الاستثمار في أي أوراق مالية أو الاستثمارات الأخرى أو الاستراتيجيات الاستثمارية التي تم نقاشها أو التوصية بها في هذه الوثيقة البحثية، كما يجب عليهم أن يفهموا أن البيانات أو الافادات المتعلقة بالفرص المستقبلية ربما لا تتحقق. وينبغي على المستثمرين أن ينتبهوا إلى أن الربح المتوقع من تلك الأوراق المالية أو الاستثمارات الأخرى، إذا وجد، قد يتذبذب وأن سعر أو قيمة تلك الأوراق المالية والاستثمارات ربما يرتفع أو يهبط. ويمكن أن يكون للتقلبات التي تحدث في أسعار صرف العملات تأثيرات عكسية على قيمة أو سعر أو الربح المتوقع من، استثمارات محددة. ووفقاً لذلك، ربما يحصل المستثمرون على مبالغ أقل من أصل المبالغ التي استثمروها. وربما يكون للراجحي المالية أو لموظفيها أو لوكلائها أو أكثر من شركاتها التابعة (يشمل ذلك محلي البحوث)، مصلحة مالية في الأوراق المالية للمصدر (المصدرين) أو في استثمارات ذات صلة، بما في ذلك المراكز المغطاة أو المراكز المكشوفة في الأوراق المالية أو الضمانات أو حقوق الخيارات المستقبلية أو عقود الخيار أو المشتقات المالية أو الأدوات المالية الاستثمارية الأخرى. وربما تقوم شركة الراجحي المالية أو الشركات التابعة لها، من وقت لآخر، بأعمال مصرفية استثمارية أو خدمات أخرى، لجذب أعمال مصرفية استثمارية أو أعمال أخرى من، أي شركة جرى ذكرها في هذه الوثيقة البحثية. وسوف لن تكون الراجحي المالية، وكذلك شركاتها التابعة وموظفيها، خاضعة لأي خسارة أو أضرار، مباشرة أو غير مباشرة أو تبعية، قد تنشأ، بصورة مباشرة أو غير مباشرة، عن أي استخدام للمعلومات التي تتضمنها هذه الوثيقة البحثية.

إن وثيقة البحث هذه، وأي توصيات تشتمل عليها، تخضع للتغيير بدون اخطار مسبق. ولا تتحمل شركة الراجحي المالية أية مسؤولية عن تحديث المعلومات الواردة في وثيقة البحث هذه. كما لا يسمح أيضاً بتغيير أو اصدار نسخة طبق الأصل أو إرسال أو توزيع، كل أو أي جزء من وثيقة البحث هذه، بأي شكل أو بأي وسيلة. وهذه الوثيقة البحثية، غير موجهة إلى، أو يعتزم توزيعها إلى أو استخدامها بواسطة، أي شخص أو كيان يكون مواطناً أو يقيم في أو يقع مقره في أي دولة أو ولاية أو دولة أو أي اختصاص تشريعي اخر، يكون فيها هذا التوزيع أو النشر أو توفير الوثيقة أو استخدامها، مخالفاً للقانون، أو ربما يجعل الراجحي المالية أو أي واحدة من شركاتها التابعة، عرضة لأي متطلبات تسجيل أو ترخيص في اطار ذلك الاختصاص التشريعي.

فضلاً أنظر الصفحة قبل الأخيرة للاطلاع على بعض الإفصاحات الإضافية الهامة. شركة الراجحي المالية (الراجحي)، هي وسيط متعامل أجنبي غير مسجل في الولايات المتحدة الأمريكية. وإدارة البحوث في الراجحي المالية تضم محلي بحت أو محللين باحثين، غير مسجلين في الولايات المتحدة الأمريكية. ويتم توزيع بحت الراجحي في الولايات المتحدة الأمريكية بموجب القاعدة رقم 6-15 من قانون تبادل الأوراق المالية لعام 1934 الصادر، فقط بواسطة مؤسسة روزنبلات سكيوريتيز Rosenblatt Securities، وهي مؤسسة مسجلة في هيئة تبادل



إخلاء المسؤولية

أعدت وثيقة البحث هذه من قبل شركة الراجحي المالية "الراجحي المالية"، الرياض، المملكة العربية السعودية للاستخدام العام من عملاء شركة الراجحي المالية ولا يجوز إعادة توزيعها أو إعادة إرسالها أو الإفصاح عنها، كليا أو جزئيا، أو بأي شكل أو طريقة، دون موافقة كتابية صريحة من شركة الراجحي المالية. إن استلام هذه الوثيقة والإطلاع عليها يعتبر بمثابة موافقة من جانبكم على عدم إعادة توزيع أو إعادة إرسال أو الإفصاح للآخرين عما تتضمنه من محتويات وأراء، واستنتاجات أو معلومات قبل نشر تلك المعلومات للعموم من جانب شركة الراجحي المالية. وقد تم الحصول على المعلومات الواردة في هذه الوثيقة من مصادر عامة مختلفة يعتقد أنها معلومات موثوقة لكننا لا نضمن دقتها. وشركة الراجحي المالية لا تقدم أية إقرارات أو ضمانات (صريحة أو ضمنية) بشأن البيانات والمعلومات المقدمة كما أنها لا تقر بأن المعلومات التي تتضمنها هذه الوثيقة هي معلومات كاملة أو خالية من أي خطأ أو غير مضللة أو أنها تصلح لأي عرض محدد. فوثيقة البحث هذه إنما تقدم معلومات عامة فقط. كما أنه لا المعلومات ولا أي رأي وارد في هذه الوثيقة يشكل عرضا أو دعوة لتقديم عرض لشراء أو بيع أي أوراق مالية أو غيرها من المنتجات الاستثمارية ذات الصلة بتلك الأوراق المالية أو الاستثمارات. وليس الغرض من هذه الوثيقة تقديم مشورة شخصية في مجال الاستثمار كما أنها لا تأخذ في الاعتبار الأهداف الاستثمارية أو الوضع المالي أو الاحتياجات المحددة لأي شخص معين قد يستلم هذه الوثيقة.

ينبغي للمستثمرين السعي للحصول على المشورة المالية أو القانونية أو الضريبية بشأن مدى ملاءمة الاستثمار في أي أوراق مالية، أو استثمار آخر أو أية استراتيجيات استثمار جرت مناقشتها أو التوصية بها في هذه الوثيقة، وينبغي للمستثمرين تفهم أن البيانات المتعلقة بالتوقعات المستقبلية الوارد في هذه الوثيقة قد لا تتحقق. كذلك ينبغي للمستثمرين ملاحظة أن الدخل من أوراق مالية من هذا النوع أو غيرها من الاستثمارات، إن وجد، قد يتعرض للتقلبات وبأن سعر أو قيمة تلك الأوراق المالية والاستثمارات يكون عرضة للارتفاع أو الانخفاض. كما أن التقلبات في أسعار الصرف قد يكون لها آثار سلبية على قيمة أو ثمن، أو الدخل المتأتي من استثمارات معينة. وبناء عليه، يمكن للمستثمرين أن يحصلوا على عائد يكون أقل من مبلغ رأسمالهم المستثمر أساسا. ويجوز أن يكون لشركة الراجحي المالية أو المسؤولين فيها أو واحد أو أكثر من الشركات الفرعية التابعة لها (بما في ذلك محلي البحث) مصلحة مالية في الأوراق المالية للجهة أو الجهات المصدرة لتلك الأوراق المالية أو الاستثمارات ذات العلاقة، بما في ذلك المراكز طويلة أو قصيرة الأجل في الأوراق المالية، وخيارات شراء الأسهم أو العقود الأجلية أو الخيارات الأخرى أو المشتقات، أو غيرها من الأدوات المالية. كما يجوز لشركة الراجحي المالية أو الشركات التابعة لها أن تقوم من وقت لآخر بإداء الخدمات المصرفية الاستثمارية أو غيرها من الخدمات أو السعي لتأمين الخدمات المصرفية الاستثمارية أو غيرها من الأعمال من أي شركة من الشركات المذكورة في هذه الوثيقة من وثائق البحث. وشركة الراجحي المالية، بما في ذلك الشركات التابعة لها وموظفيها، لا تكون مسؤولة عن أي أضرار مباشرة أو غير مباشرة أو خسارة أو أضرار أخرى قد تنشأ، بصورة مباشرة أو غير مباشرة، من أي استخدام للمعلومات الواردة في هذه الوثيقة من وثائق البحث. ولا يجوز تغيير أو استنساخ أو إرسال أو توزيع هذه الوثيقة من وثائق البحث وأية توصيات واردة فيها للتغيير دون إشعار مسبق. وشركة الراجحي المالية لا تتحمل أي مسؤولية عن تحديث المعلومات الواردة في هذه الوثيقة من وثائق البحث. ولا يجوز تغيير أو استنساخ أو إرسال أو توزيع هذه الوثيقة من وثائق البحث كليا أو جزئيا بأي شكل أو بأي وسيلة. كما يراعى أن هذه الوثيقة من وثائق البحث ليست موجهة إلى أو معدة للتوزيع أو استخدامها من قبل أي شخص أو كيان سواء كان مواطنا أو مقيما في أي مكان أو دولة أو بلد أو أية ولاية قضائية أخرى، حيثما يكون مثل هذا التوزيع أو النشر أو توافر أو استخدام هذه الوثيقة مخالفا للقانون أو يتطلب من شركة الراجحي المالية أو أي من فروعها القيام بأي تسجيل أو استيفاء أي شرط من شروط الترخيص ضمن ذلك البلد أو تلك الولاية القضائية.

للاتصال

شركة الراجحي المالية
إدارة البحوث

المكتب الرئيسي، طريق الملك فهد

صندوق البريد 5561، الرياض 11432

المملكة العربية السعودية

البريد الإلكتروني:

research@alrajhi-capital.com

تم ترخيص شركة الراجحي المالية من قبل هيئة السوق المالية السعودية، بموجب ترخيص رقم 07068/ 37

الراجحي المالية
Al Rajhi Capital

