



إدارة البحوث  
[research@alrajhi-capital.com](mailto:research@alrajhi-capital.com)  
هاتف: +966 11 211 9449

مؤشر تداول  
قيمة التداول ( مليون الريالات)

0.31% 8,854.5  
11.34% 2,875.7

### نظرة على الأسواق العالمية

أرتفعت معظم اسواق الاسهم الامريكية يوم الثلاثاء، بدعم من اسهم التكنولوجيا. وارتفع مؤشر ناسداك المركب ومؤشر اس اند بي 500 بنسبة 0.5% و 0.1% على التوالي. في حين، انخفض مؤشر داوجونز بنسبة 0.1%. في الاثناء نفسه، سوف يراقب المستثمرين عن كُتب شهادة رئيس الاحتياطي الفيدرالي ليومين اما الكونجرس الامريكي التي ستبدأ يوم الاربعاء .

انخفضت الاسواق الاوروبية يوم الثلاثاء. وانخفض مؤشر داكس بنسبة 0.9%، متأثراً باسمهم التكنولوجيا والعقارات، بينما انخفض مؤشر كاك 40 بنسبة 0.3%، متأثراً بقطاعي المرافق والمالية. بالإضافة الى ذلك، انخفض مؤشر فنتسي 100 بنسبة 0.2%، متأثراً باسمهم الكيماويات.

أرتفعت معظم اسواق الاسهم لدول مجلس التعاون الخليجي يوم أمس. وارتفع سوق الكويت بنسبة 1.4%، بينما ارتفع سوق قطر بنسبة 0.6%، بدعم من قطر لنقل الغاز. علاوة على ذلك، ارتفع سوق البحرين بنسبة 0.4%، بينما ارتفع سوق أبوظبي بنسبة 0.2% على خلفية اسهم البنوك. في حين ، ظل سوق دبي وسوق عمان مستقرين على نطاق واسع.

تداول اسواق الاسهم الاسيوية على تباين هذا الصباح. وارتفع مؤشر كوسبي ومؤشر هانغ سنغ بنسبة 0.5% و 0.3% على التوالي. في حين، يتداول مؤشر نيكاي 225 ومؤشر شنغهاي المركب دون تغيير. في الاثناء نفسه، كانت بيانات تضخم المستهلك الصيني متماشية مع التوقعات (2.7%+) على اساس سنوي في يونيو).

ارتفعت أسعار خام برنت بنسبة 0.1% يوم الثلاثاء. واغلقت عقود الخام الرئيسية خام برنت وخام غرب تكساس الوسيط عند 64.16 دولار (0.1+) و 57.83 دولار (0.3+) على التوالي.

### نظرة على السوق السعودي

أضاف المؤشر العام لسوق الأسهم السعودية "تداول" 27,48 نقطة أو ارتفع بنسبة 0.31% وأغلق عند مستوى 8,854.49 نقطة. وأغلقت مؤشرات خمسة عشر قطاع من اصل واحد وعشرين قطاع على ارتفاع. وكانت نسبة الارتفاع الى نسبة الانخفاض 10.6%. وكانت قيمة التداول 2,99 مليار ريال.

المتقدمة تتوقع نتائج مالية أفضل في النصف الثاني بسبب استقرار اسعار المنتجات : قال خليفة الملحم رئيس مجلس إدارة الشركة المتقدمة للبتروكيماويات ان من المتوقع ان تكون الارقام المالية افضل في النصف الثاني لعام 2019، على خلفية استقرار اسعار المنتجات وانخفاض اسعار اللقيم (سي ان بي سي العربية)

اكسترا تعلن ارتفاع حصتها في السوق بنسبة 17.4% حتى مايو 2019: قال محمد جلال الرئيس التنفيذي للشركة المتحدة للإلكترونيات "اكسترا" عن تعزيز اسهم في السوق بنسبة 2.4% على اساس سنوي الى 17.4% في الخمسة الأشهر الأولى لعام 2019. (ارقام)

أسمنت نجران تجدد ترخيص التصدير لعام واحد: أعلنت شركة أسمنت نجران تجديد ترخيص تصدير الاسمنت لعام واحد ابتداء من 9 يوليو 2019. (تداول)

### المؤشرات الاقتصادية

التاريخ	المؤشر الاقتصادي	الفعلي	إجماع	سابق
08- يوليو	الإنتاج الصناعي في ألمانيا (على اساس شهري)	0.3%	-0.4%	-2.0%
08- يوليو	مبيعات التجزئة في المملكة المتحدة (على اساس سنو	-1.6%	0.8%	-3.0%
09- يوليو	خطاب رئيس الاحتياطي الفيدرالي	-	-	-
10- يوليو	التضخم الاستهلاكي الصيني (على اساس سنوي)	2.7%	2.7%	2.7%
10- يوليو	الإنتاج الصناعي في المملكة المتحدة (على اساس سنوي)	1.3%	1.3%	-0.8%
10- يوليو	محضر إجتماع اللجنة الفيدرالية للسوق المفتوحة الا	-	-	-
11- يوليو	التضخم الاستهلاكي في ألمانيا (على اساس سنوي)	1.3%	1.3%	1.3%
11- يوليو	التضخم الاستهلاكي الامريكي (على اساس سنوي)	1.5%	1.5%	1.8%
12 يوليو	بيانات التصدير في الصين (على اساس سنوي)	-2.0%	-2.0%	1.1%
12- يوليو	الإنتاج الصناعي في منطقة اليورو (على اساس شهري)	0.2%	0.2%	-0.5%

### المؤشرات الإقليمية الرئيسية

اغلق	يوم واحد%	الاسبوع حتى تاريخه %	العام حتى تاريخه %
تداول	0.3	0.1	13.1
تداول (MT30)	0.3	-0.3	13.5
سوق قطر	0.6	-0.6	2.0
بورصة الكويت	1.4	2.8	27.7
سوق أبوظبي	0.2	0.5	2.2
سوق دبي المالي	0.0	-0.2	5.0
سوق مسقط	0.0	0.0	-11.6
سوق البحرين	0.4	1.8	15.0
ام اس سي أي الخليجي	0.4	0.1	10.5

### السلع والعملات الرئيسية

اغلق	يوم واحد%	الاسبوع حتى تاريخه %	العام حتى تاريخه %
الذهب	-0.3	-0.4	8.7
الفضة	-0.2	0.6	-2.6
برنت	1.0	0.9	18.0
سلة أوبك	1.8	1.8	25.6
اليورو	0.0	-0.2	-2.3
مؤشر الدولار الأمريكي	0.0	0.2	1.4
الين الياباني	-0.1	-0.4	0.7

### المؤشرات العالمية الرئيسية

اغلق	يوم واحد%	الاسبوع حتى تاريخه %	العام حتى تاريخه %
داو جونز الصناعي	-0.1	-0.5	14.8
اس اند بي 500	0.1	-0.4	18.9
نيكاي 225	-0.2	-1.0	7.6
هانغ سنغ	0.5	-1.8	9.3
فوتسي 100	-0.2	-0.2	12.0
كاك 40	-0.3	-0.4	17.8
ام اس سي اي العالمي	0.0	-0.5	16.4
ام اس سي اي-ايه ام	-0.4	-1.6	7.9

### أسعار الفائدة

شهر واحد	شهور 3	شهر 12	التغير 3 ش
2.38	2.34	2.26	0.01
2.69	2.70	2.75	0.10
2.52	2.57	3.01	-0.03

10/Jul/2019 9:01 AM

محدث كما في



ملخص الشركات الواقعة تحت تغطيتنا

(ريال سعودي)	القيمة السوقية (مليون ريال)	سعر الاغلاق	السعر المستهدف	التغير (%)	متوسط التداول اليوم (مليون ريال)	السعر/للبيع (مرة)			قيمة المنشأة/ EBITDA (مرة)			
						2020E	2019E	2018A	2020E	2019E	2018A	
<b>المواد الأساسية</b>												
سنايك	343,200	114.40	115.0	0.52	475.6	20.5x	21.3x	16.2x	8.9x	8.9x	7.5x	
سبيكيم	15,253	20.80	24.0	15.38	33.0	12.8x	13.6x	13.5x	8.5x	8.6x	7.5x	
سافكو	36,917	88.60	78.0	(11.96)	48.0	22.3x	22.0x	18.5x	17.0x	16.9x	14.1x	
التصنيع	10,943	16.36	UR	NA	68.7	12.1x	15.3x	8.4x	7.9x	7.8x	7.0x	
ينساب	33,244	59.10	64.0	8.29	64.3	13.1x	16.1x	14.9x	8.5x	9.5x	9.5x	
المتقدمة	11,591	58.90	57.0	(3.23)	32.9	15.9x	15.2x	13.9x	11.6x	11.6x	10.4x	
اسمنت العربية	2,810	28.10	27.0	(3.91)	7.6	25.3x	22.1x	NM	10.8x	10.2x	21.5x	
اسمنت اليمامة	3,722	18.38	17.0	(7.51)	11.0	NM	20.0x	NM	14.0x	12.2x	22.9x	
اسمنت اسعودية	11,643	76.10	55.0	(27.73)	18.8	20.6x	22.1x	18.5x	15.1x	15.7x	12.9x	
اسمنت القصيم	4,581	50.90	41.0	(19.45)	5.2	26.2x	24.8x	25.1x	16.5x	15.6x	12.8x	
اسمنت ينبع	5,410	34.35	27.5	(19.94)	10.3	28.9x	28.2x	41.4x	15.2x	14.5x	13.8x	
اسمنت الجنوبية	7,756	55.40	41.0	(25.99)	7.8	22.2x	23.1x	26.3x	13.6x	14.1x	13.9x	
معادن	54,101	46.30	45.0	(2.81)	75.9	NM	NM	31.2x	13.2x	15.8x	15.6x	
<b>الاتصالات</b>												
الاتصالات السعودية	211,200	105.60	93.0	(11.93)	157.3	14.8x	15.1x	17.0x	9.6x	9.7x	8.3x	
موبايلي	20,251	26.30	21.5	(18.25)	87.1	NM	NM	NM	6.9x	7.0x	5.4x	
زين	7,647	13.10	UR	NA	49.5	9.7x	9.7x	14.5x	5.1x	5.1x	4.5x	
<b>الغذاء والزراعة</b>												
المراعي	51,500	51.50	51.0	(0.97)	46.7	25.9x	26.7x	23.9x	14.0x	14.5x	12.9x	
صافولا	16,874	31.60	27.0	(14.56)	27.4	18.9x	24.3x	NM	38.8x	38.8x	34.0x	
هرفي	3,661	56.60	67.0	18.37	3.4	14.5x	15.7x	14.3x	13.3x	14.4x	10.9x	
التموين	7,068	86.20	86.0	(0.23)	16.7	14.4x	15.4x	14.5x	13.0x	13.8x	11.9x	
<b>التجزئة</b>												
جرير	20,520	171.00	171.0	0.00	54.5	18.6x	20.4x	19.0x	17.2x	18.8x	18.9x	
فواز الحكير	4,591	21.86	20.0	(8.51)	13.6	23.0x	31.7x	44.0x	9.4x	10.9x	10.9x	
العثيم	7,173	79.70	88.0	10.41	12.0	17.7x	19.0x	20.6x	13.4x	14.5x	12.0x	
اكسترا	3,665	73.30	80.0	9.14	17.1	13.5x	16.5x	19.9x	11.0x	13.3x	15.0x	
<b>الرعاية الصحية</b>												
دلة	3,825	51.00	54.0	5.88	16.0	13.1x	17.3x	23.4x	12.4x	15.1x	18.0x	
المواساة	8,980	89.80	83.0	(7.57)	11.7	18.7x	19.5x	21.2x	14.6x	15.5x	16.9x	
رعاية	2,449	54.60	44.0	(19.41)	28.2	25.0x	27.2x	36.2x	13.7x	13.7x	13.3x	
الحمادي	2,568	21.40	25.0	16.82	7.1	19.5x	24.0x	33.5x	11.8x	13.8x	17.4x	
<b>اخرى</b>												
بوبا العربية	11,904	99.2	93.0	(6.25)	20.0	19.5x	20.7x	18.4x	NM	NM	NM	
البحري	11,340	28.80	UR	NA	26.9	9.4x	9.4x	13.9x	8.0x	8.0x	10.3x	

المصدر: بلومبرج ، الراجحي المالية.



أداء الاسواق الخليجية

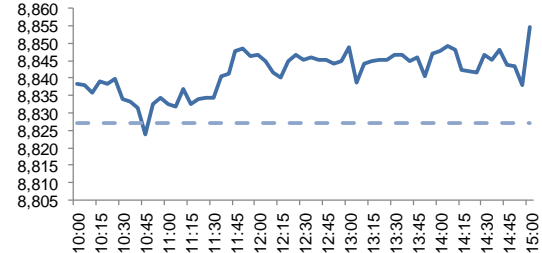
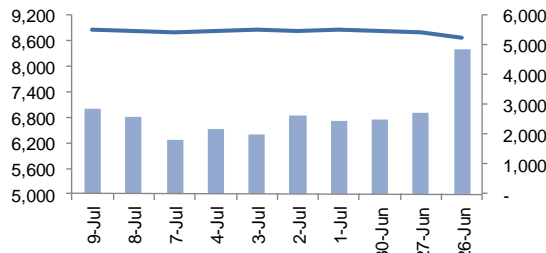
الدولة	آخر اغلاق	التغير في المؤشر %			رسملة السوق بليون دولار	حجم التداول مليون سهم	قيمة التداول مليون دولار	السعر/الربح 12M	سعر/ق دفترية أسعار جارية	عائد توزيعات 12M (%)
		يوم واحد	شهر واحد	العام لتاريخه						
تداول	8,854	0.3	0.4	13.1	114	735	19.7	2.0	3.3	
تداول (MT30)	1,295	0.3	0.0	13.5	22	NA	14.8	1.6	4.2	
بورصة قطر	10,500	0.6	0.4	2.0	47	27	11.8	1.0	4.6	
سوق دبي	2,656	0.0	-0.1	5.0	47	31	14.9	1.0	4.6	
سوق ابو ظبي	5,022	0.2	0.8	2.2	23	36	14.9	1.5	4.9	
سوق الكويت	6,726	1.4	5.5	27.7	114	166	16.4	2.0	3.3	
سوق مسقط	3,824	0.0	-1.6	-11.6	12	3	7.6	0.8	7.2	
سوق البحرين	1,538	0.4	4.6	15.0	5	4	11.2	1.0	4.9	

أداء الاسواق الناشئة

الدولة	آخر اغلاق	التغير في المؤشر %			رسملة السوق بليون ريال	حجم التداول مليون سهم	قيمة التداول مليون دولار	السعر/الربح 12M	سعر/ق دفترية أسعار جارية	عائد توزيعات 12M (%)
		يوم واحد	شهر واحد	العام لتاريخه						
البرازيل	104,530	0.4	3.5	18.9	361	2,419	19.0	2.2	2.8	
جمهورية التشيك	1,048	-0.3	0.6	6.3	1	13	12.0	1.3	5.0	
اليونان	841	-4.3	-3.2	37.1	48	113	20.8	0.7	3.2	
هنغاريا	40,327	-1.1	0.1	3.0	6	40	10.1	1.2	3.0	
ماليزيا	1,680	-0.2	0.4	-0.7	92	157	21.3	1.7	3.4	
المكسيك	42,819	-1.8	-0.8	2.8	139	279	15.6	2.1	3.2	
جنوب افريقيا	56,964	-1.3	-2.1	8.0	171	1,107	17.3	1.8	4.0	
تايوان	10,766	0.6	0.3	10.7	1,735	2,789	16.2	1.6	4.2	
تايلاند	1,727	0.3	-0.2	10.4	3,772	1,693	18.7	1.9	3.0	
تركيا	96,811	-1.9	0.3	6.1	1,445	1,365	7.3	1.0	3.9	
تشيلي	5,054	-0.2	-0.3	-1.0	578	86	16.0	1.6	3.3	
الصين	3,796	0.1	-0.8	26.1	7,484	16,422	14.2	1.8	2.2	
كولومبيا	1,589	0.5	2.6	19.8	10	21	12.9	1.3	3.3	
مصر	1,340	0.1	-0.5	4.8	188	27	14.6	1.7	2.7	
الهند	11,556	0.0	-2.0	6.4	439	3,122	25.3	3.0	1.3	
اندونيسيا	6,404	0.2	0.7	3.4	12,440	426	19.8	2.2	2.4	
الكويت	6,726	1.4	5.5	27.7	114	166	16.4	2.0	3.3	
باكستان	33,856	0.3	-0.1	-8.7	48	15	8.3	1.1	6.1	
البيرو	1,803	0.0	2.0	8.5	1	29	19.2	2.5	2.7	
الفلبين	8,048	0.1	0.6	7.8	92	73	19.5	2.1	1.6	
قطر	10,500	0.6	0.4	2.0	22	27	14.8	1.6	4.2	
روسيا	1,395	-0.3	1.0	30.5	57,474	556	5.6	0.9	5.8	
الإمارات	5,022	0.2	0.8	2.2	23	36	14.9	1.5	4.9	
مؤشر فوتسي	526	0.3	-0.2	10.0	78,677	37,928	14.8	1.4	2.9	



نبر الاتجاه - نشاط الاتجاه (آخر 10 أيام)



نبة تداول خلال اليوم

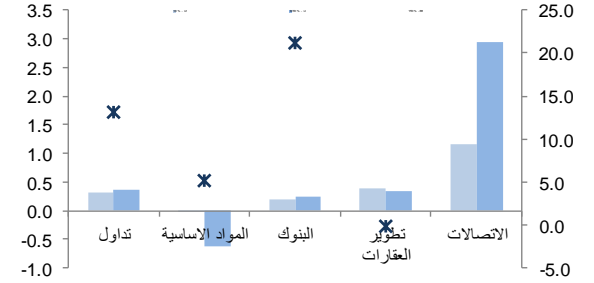
تداول- الاسهم الأكثر ارتفاعا/ انخفاضاً

تداول- أداء قطاعات الرسملة الكبيرة ( وزن كبير في المؤشر من 10%)

الشركة	آخر سعر	التغير %	حجم التداول (بالملايين)	قيمة التداول (مليون ريال)
الدريس	38.45	5.6	1.437	54.57
الخزف السعودي	20.96	4.9	0.777	16.26
بدجت	35.50	4.4	0.580	20.20
ميدغلف	15.60	3.9	1.720	26.38
اسمنت ينبع	34.35	3.0	0.677	23.06

الشركة	آخر سعر	التغير %	حجم التداول (بالملايين)	قيمة التداول (مليون ريال)
السعودية الهندية للتأمين	22.5	-3.4	1.184	27.00
القصيم للاستثمار	11.5	-1.7	0.620	7.25
أنعام	9.2	-1.6	0.349	3.24
رعاية	54.6	-1.4	0.136	7.45
كيان	11.3	-1.4	7.196	81.54



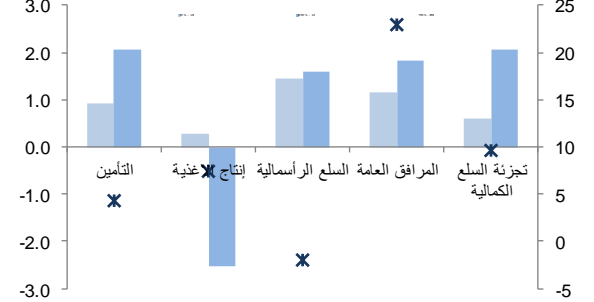
تداول - الاسهم الأكثر رفعا /خفضا للمؤشر

تداول - أداء قطاعات الرسملة المتوسطة ( وزن متوسط في المؤشر بين 5%-10%)

الشركة	آخر سعر	التغير %	حجم التداول (بالملايين)	قيمة التداول (مليون ريال)
البنك الأهلي التجاري	55.50	1.3	8.5	0.82
الاتصالات السعودية	105.60	1.2	5.0	0.48
بنك الرياض	27.50	0.7	3.1	1.34
معادن	46.30	1.4	2.4	0.73
مصرف الراجحي	70.40	0.1	2.0	3.41

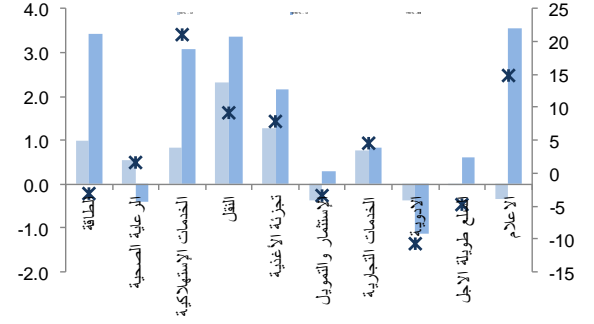
الشركة	آخر سعر	التغير %	حجم التداول (بالملايين)	قيمة التداول (مليون ريال)
مجموعة سامبا	34.75	-1.3	-4.7	61.58
السعودية الهندية للتأمين	22.50	-3.4	-2.8	27.00
ساب	39.00	-0.9	-2.3	23.49
كيان	11.32	-1.4	-1.4	81.54
ينساب	59.10	-1.0	-1.2	30.09



تداول - الاسهم الأعلى من حيث أحجام التداول

تداول - أداء قطاعات الرسملة الصغيرة ( وزن صغير في المؤشر من 5%)

الشركة	آخر سعر	التغير %	حجم التداول (بالملايين)	قيمة التداول (مليون ريال)
دار الأركان	11.98	0.0	15.935	192.18
مصرف الإنماء	25.00	-0.2	7.379	185.26
كيان	11.32	-1.4	7.196	81.54
إعمار	10.44	2.2	6.925	72.23
زين السعودية	13.10	2.7	6.453	83.87
سابكو	13.64	2.4	5.293	72.74
موبايلي	26.30	0.8	4.160	109.45
السعودية لإعادة التأمين	8.30	0.1	3.775	31.48
مصرف الراجحي	70.40	0.1	3.405	239.56
بنك الجزيرة	15.62	0.4	3.275	51.23



فضلا أنظر الصفحة قبل الأخيرة للاطلاع على بعض الاضافات الإضافية الهامة. شركة الراجحي المالية ( الراجحي ) ، هي وسيط-معامَل أجنبِي غير مسجل في الولايات المتحدة الأمريكية. وإدارة البحوث في الراجحي المالية تضم محللي بحوث أو محللين باحثين ، غير مسجلين في الولايات المتحدة الأمريكية. ويتم توزيع بحوث الراجحي في الولايات المتحدة الأمريكية بموجب القاعدة رقم 15-6 من قانون تبادل الأوراق المالية لعام 1934 الصادر ، فقط بواسطة مؤسسة روزنبلاط سيكيوريتيز Rosenblatt Securities ، وهي مؤسسة مسجلة في هيئة تبادل الأوراق المالية الأمريكية. كما أنها متعامَل وسيط عضو في هيئة تنظيم القطاع المالي الأمريكية FINRA.



تداول - أسهم قريبة من أدنى مستوى ل 52 اسبوع

الشركة	اخر سعر	ادنى ل 52 اسبوع	التغير %	قيمة التداول (مليون ريال)
جازان للتنمية	12.24	12.10	1.2%	0.000
كيان	11.32	11.18	1.3%	81.536
نماء للكيماويات	22.00	21.60	1.9%	1.203
ينساب	59.10	58.00	1.9%	30.086
صناعة الورق	9.20	8.85	4.0%	2.981

تداول - أسهم قريبة من أعلى مستوى ل 52 اسبوع

الشركة	اخر سعر	أعلى ل 52 اسبوع	التغير %	قيمة التداول (مليون ريال)
اسمنت ينبع	34.35	34.35	0.0%	23.057
اسمنت المنطقة الشرقية	31.65	31.65	0.0%	5.354
أسمنت السعودية	76.10	76.10	0.0%	7.221
زين السعودية	13.10	13.10	0.0%	83.873
سيسكو	15.28	15.30	0.1%	10.884

مصدر البيانات: الراجحي المالية، بلومبرج

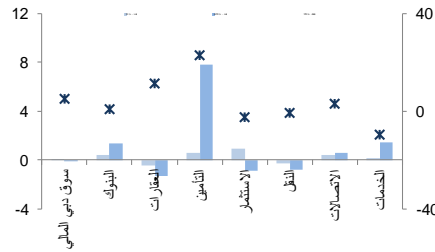
دبي- الاسهم الأكثر ارتفاعا/انخفاضا

الشركة	اخر سعر	التغير %	حجم التداول (بالملايين)
دار التكاثر	0.60	3.6%	0.09
تكاثر الإمارات	1.52	2.0%	0.03
أمانات القفحضة	1.00	1.9%	0.05
الخليج للملاحة القابضة	0.81	1.4%	0.65
سوق دبي المالي	0.72	1.1%	0.97

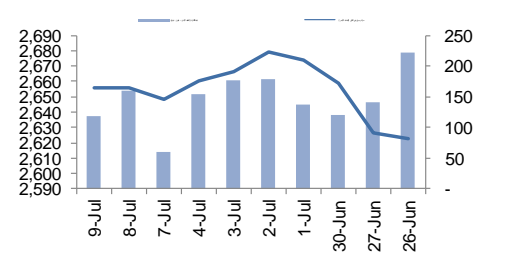
  

الشركة	اخر سعر	التغير %	حجم التداول (بالملايين)
الوطنية للتبريد المركزي	1.67	-1.8%	0.25
العربية للطيران	1.06	-0.9%	1.45
الاتحاد العقارية	0.33	-0.9%	2.73
بنك دبي الإسلامي	5.10	-0.6%	5.56
إعمار مولز	1.99	-0.5%	1.76

دبي - أداء القطاعات



دبي - اتجاه النشاط (العشرة أيام الأخيرة)



مصدر البيانات: الراجحي المالية، بلومبرج

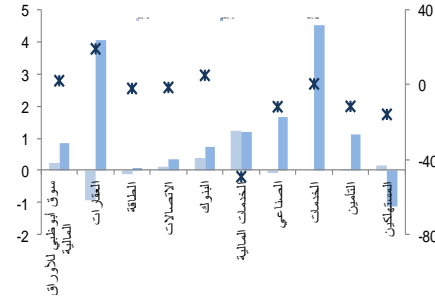
أبوظبي- الاسهم الأكثر ارتفاعا/انخفاضا

الشركة	اخر سعر	التغير %	حجم التداول (بالملايين)
الواحة كابيتال	0.94	1.5%	0.815
بنك أبوظبي التجاري	8.55	1.1%	8.491
إشراق العقارية	0.41	1.0%	2.051
دانة غاز	0.96	1.0%	1.863
العالمية القابضة	1.47	0.7%	1.937

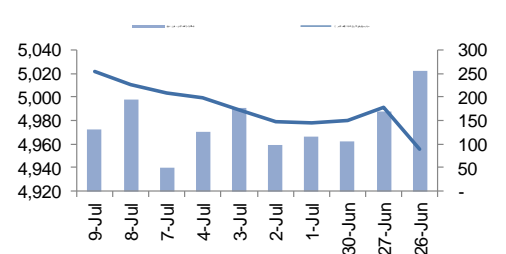
  

الشركة	اخر سعر	التغير %	حجم التداول (بالملايين)
بنك الشارقة	0.84	-5.2%	0.084
أبوظبي الوطنية للطاقة	0.69	-4.2%	0.121
مصرف الشارقة الإسلامي	1.10	-1.8%	0.279
الدار العقارية	1.97	-1.0%	1.377
أركان لمواد البناء	0.40	-1.0%	0.894

أبوظبي - أداء القطاعات



أبوظبي - اتجاه النشاط (العشرة أيام الأخيرة)



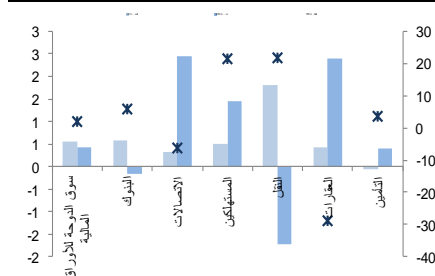
قطر الاسهم الأكثر ارتفاعا/انخفاضا

الشركة	اخر سعر	التغير %	حجم التداول (بالملايين)
المتحدة للتنمية	1.43	2.9%	2.304
ناقلات	2.26	2.7%	2.653
الرعاية	7.97	2.4%	1.398
فودافون قطر	1.42	1.4%	1.186
البنك التجاري القطري	4.80	1.3%	0.265

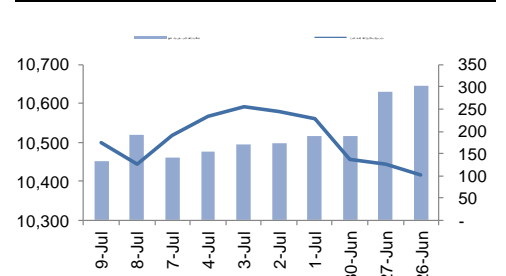
  

الشركة	اخر سعر	التغير %	حجم التداول (بالملايين)
قطر للوقود	21.36	-0.6%	0.262
اتصالات قطر	6.77	-0.3%	0.646
NA	NA	NA	NA
NA	NA	NA	NA
NA	NA	NA	NA

قطر - أداء القطاعات



قطر - اتجاه النشاط (العشرة أيام الأخيرة)





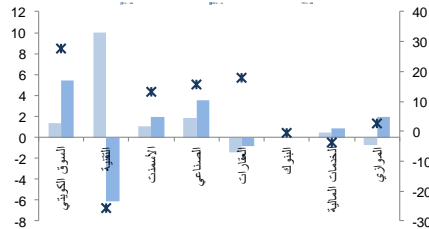
الكويت - الاسهم الأكثر ارتفاعا / انخفاضاً

الشركة	آخر سعر	التغير %	حجم التداول (بالملايين)
المباني	768	3.8	1.756
هيومن سوفت القابضة	3180	3.7	0.380
التمويل الكويتي	788	2.6	15.271
الاتصالات المتكاملة / مجموعة	555	2.2	7.551
أجيليتي للمخازن العمومية .	798	2.2	2.403

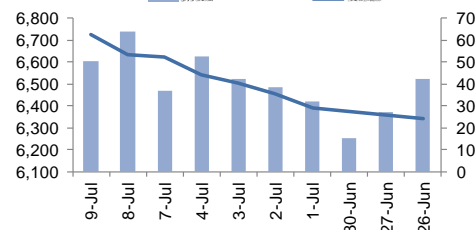
  

الشركة	آخر سعر	التغير %	حجم التداول (بالملايين)
ميزان القابضة	624	-1.0	0.023
NA	602	-0.8	0.252
بنك الخليج	315	-0.3	12.833
بيت التمويل الخليجي	67.8	-0.2	0.100
NA	NA	NA	NA

الكويت - أداء القطاعات



الكويت- اتجاه النشاط ( العشرة أيام الأخيرة)




عمان - الاسهم الأكثر ارتفاعا / انخفاضاً

الشركة	آخر سعر	التغير %	حجم التداول (بالملايين)
الغاز الوطنية	0.168	5.0	0.028
الجزيرة للخدمات	0.126	3.3	0.254
الخليجية لخدمات الإستثمار	0.063	3.3	4.425
الانوار لبلاط السيراميك	0.107	1.9	0.172
الشرقية للإستثمار القابضة	0.077	1.3	0.139

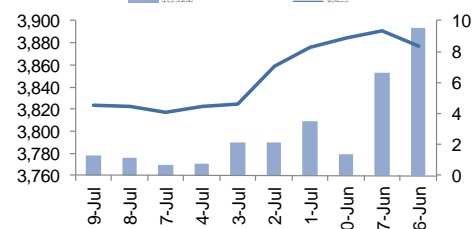
  

الشركة	آخر سعر	التغير %	حجم التداول (بالملايين)
بنك ظفار	0.135	-1.5	0.020
NA	NA	NA	NA
NA	NA	NA	NA
NA	NA	NA	NA
NA	NA	NA	NA

عمان - أداء القطاعات



عمان- اتجاه النشاط ( العشرة أيام الأخيرة)



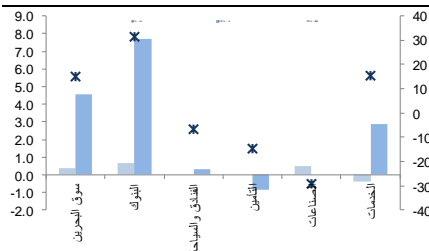
البحرين - الاسهم الأكثر ارتفاعا / انخفاضاً

الشركة	آخر سعر	التغير %	حجم التداول (بالملايين)
بنك البحرين الوطني	0.690	3.0	0.034
المنيم البحرين	0.422	0.5	0.090
البنك الأهلي الم	0.955	0.3	3.324
NA	NA	NA	NA
NA	NA	NA	NA

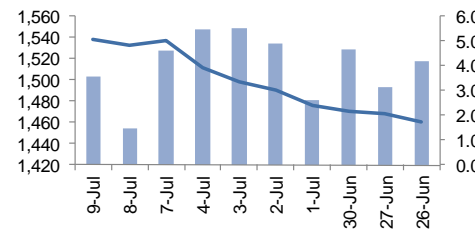
  

الشركة	آخر سعر	التغير %	حجم التداول (بالملايين)
زين البحرين	0.083	-2.4	0.602
بنك الإنمار	0.064	-1.5	0.100
مجموعة ترافكو	0.313	-1.0	0.005
البحرين للاتصالات	0.386	-0.5	0.147
عقارات السيف	0.203	-0.5	0.175

البحرين - أداء القطاعات



البحرين- اتجاه النشاط ( العشرة أيام الأخيرة)



مصدر البيانات: الراجحي المالية، بلومبرج



## أفصاحات مهمة للأشخاص الأمريكيين

تم اعداد هذا التقرير البحثي من قبل شركة الراجحي المالية (الراجحي)، وهي شركة مرخصة لممارسة نشاطات الأوراق المالية في المملكة العربية السعودية. وشركة الراجحي ليست وسيطاً مالياً مسجلاً في الولايات المتحدة الأمريكية، وبناء عليه، فإنها لا تخضع لقواعد الولايات المتحدة الأمريكية المتعلقة بإعداد التقارير البحثية واستقلالية محلي البحوث. ويتم تقديم هذا التقرير البحثي، لتوزيعه "للمستثمرين المؤسسيين في الولايات المتحدة الأمريكية"، اعتماداً على الاستثناء من التسجيل الذي توفره القاعدة 15-6 من قانون تبادل الأوراق المالية الأمريكي لعام 1934 وتعديلاته ("قانون تبادل الأوراق المالية").

ويجب على أي جهة أمريكية متلقية لهذا التقرير البحثي وترغب في تنفيذ أي عملية لشراء أو بيع أوراق مالية أو أدوات مالية مرتبطة بها بناء على المعلومات المقدمة في هذا التقرير البحثي، يجب عليها أن تفعل ذلك، فقط من خلال مؤسسة روزنبلات سيكوريتيز انكوربوريشن Rosenblatt Securities Inc.، وعنوانها، 40Wall Street 59th Floor, New York, NY 10005، وهي وسيط متعامل مسجل في الولايات المتحدة الأمريكية. ولا يسمح، تحت أي ظرف من الظروف، لأي متلق لها التقرير البحثي، تنفيذ أي عملية لشراء أو بيع أوراق مالية أو أدوات مالية مرتبطة بها، من خلال الراجحي. وتقبل مؤسسة روزنبلات سيكوريتيز انكوربوريشن، تحمل المسؤولية المتعلقة بمحتويات هذا التقرير البحثي، وفقاً للشروط المضعة أدناه، في حالة تسليم هذا التقرير لشخص أمريكي لا يكون مستثمراً مؤسسياً أمريكياً رئيسياً.

إن المحلل الذي يظهر اسمه في هذا التقرير البحثي، غير مسجل أو موهل كمحلل باحث لدى هيئة تنظيم الأوراق المالية والبورصات الأمريكية FINRA وربما لا يكون شخصاً مرتبطاً بمؤسسة روزنبلات سيكوريتيز انكوربوريشن، وبناء عليه، فإنه ربما لا يخضع للقيود المعمول بها بموجب قواعد هيئة تنظيم الأوراق المالية والبورصات الأمريكية FINRA المتعلقة بإقامة اتصالات مع شركة تابعة أو الظهور في وسائل الإعلام والتداول في أوراق مالية تكون في حساب محلل باحث.

## الملكية وتضارب المصالح الجوهري

لا تملك مؤسسة روزنبلات سيكوريتيز انكوربوريشن، أو شركاتها التابعة، "ملكية منفعة"، كما هو محدد وفقاً للقسم 13(d) من قانون تبادل الأوراق المالية، 1% أو أكثر من أوراق الملكية (الأسهم) equity securities المذكورة في التقرير. ويمكن أن يكون لدى مؤسسة روزنبلات سيكوريتيز انكوربوريشن أو شركاتها التابعة وأو موظفيها أو مديريها أو العاملين لديها، مصالح أو مراكز استثمارية مغطاة long positions أو مراكز استثمارية مكشوفة short positions، كما يمكن أن يقوموا في أي وقت من الأوقات بعمليات شراء أو بيع بصفة أصيل أو وكيل للأوراق المالية المشار إليها في هذه الوثيقة. إن مؤسسة روزنبلات سيكوريتيز انكوربوريشن ليست لديها أي دراية بأي تضارب مصالح جوهري حتى تاريخ هذا المنشور أو النشرة.

## نشاطات التعويض والمصرفية الاستثمارية

لم تقم مؤسسة روزنبلات سيكوريتيز انكوربوريشن، أو أي شركة تابعة لها، بإدارة أو المشاركة في إدارة طرح عام للاكتتاب في أوراق مالية للشركة التابعة خلال الاثني عشر (12) شهراً الماضية، كما أنها لم تتلقى تعويضاً نظير قيامها بنشاطات مصرفية استثمارية من الشركة التابعة خلال الاثني عشر (12) شهراً الماضية، ولا يتوقع أن تستلم أي أو أي شركة تابعة لها، أو تعتمد البحث عن تعويض مقابل خدمات مصرفية استثمارية من الشركة خلال الأشهر الثلاثة التالية.

## أفصاحات إضافية

إن هذا التقرير البحثي متاح للتوزيع فقط تحت الظروف التي يمكن أن يسمح بها القانون المعمول به. ولا يتعلق هذا التقرير البحثي بالأهداف الاستثمارية المحددة أو المؤسسات المالية أو الاحتياجات الخاصة بأي متلق محدد، حتى لو تم إرساله إلى متلق وحيد لهذا التقرير. إن هذا التقرير البحثي ليس مضموناً أن يكون بياناً كاملاً أو ملخص لأي أوراق مالية أو أسواق أو تقارير أو تطورات، حسب ما هو مشار إليه في هذا التقرير البحثي. وسوف إن يكون هناك أي التزام أو مسؤولية على أي من الراجحي أو أي من مديريها أو موظفيها أو العاملين لديها أو وكلائها، أياً كان منشؤه، عن أي خطأ أو عدم دقة أو عدم اكتمال يتعلق بحقيقة أو رأي متضمن في هذا التقرير البحثي، أو عدم اهتمام في اعداد أو نشر هذا التقرير البحثي، أو أي خسائر أو أضرار ربما تنشأ من استخدام هذا التقرير البحثي.

وربما تعتمد الراجحي، على حواجز معلومات information barriers، مثل "الجدان الصينية Chinese Walls" للسيطرة على تدفق المعلومات في ما بين مجالات أو وحدات أو أقسام أو مجموعات أو الشركات التابعة للراجحي.

إن الاستثمار في أي أوراق مالية غير أمريكية أو في أدوات مالية مرتبطة بها (يشمل ذلك إيصالات ايداع الأوراق المالية ADRs) التي تم نقاشها في هذا التقرير البحثي، ربما يظهر مخاطر معينة. ذلك لأن الأوراق المالية الخاصة بجهات اصدار غير أمريكية، ربما لا تكون مسجلة لدى، أو ربما تكون خاضعة لأنظمة، هيئة الأوراق المالية والبورصات الأمريكية. ويمكن أن تكون المعلومات المتعلقة بمثل هذه الأوراق المالية غير الأمريكية أو الأدوات المالية ذات الصلة، محدودة. وربما لا تكون الشركات الأجنبية، خاضعة لمعايير المراجعة ورفع التقارير والمطلبات التنظيمية التي يمكن مغايرتها بتلك المعمول بها داخل الولايات المتحدة الأمريكية.

إن قيمة أي استثمار أو دخل متحقق من أي أدوات مالية مرتبطة بها، تم نقاشها في هذا التقرير البحثي، وبعملة غير الدولار الأمريكي، تكون خاضعة لتقلبات أسعار صرف العملات التي ربما يكون لها تأثيرات إيجابية أو سلبية على قيمة أو الربح المتوقع من تلك الأوراق المالية أو الأدوات المالية المرتبطة بها.

إن الأداء الماضي، ليس بالضرورة أن يكون دليلاً ومرشداً للأداء المستقبلي، كما أن شركة الراجحي المالية لا تقدم تعهداً أو ضماناً، صريحاً أو ضمناً، في ما يتعلق بالأداء المستقبلي. وقد يشهد الربح من الاستثمارات تذبذباً. كذلك، فإن سعر أو قيمة الاستثمارات التي يرتبط بها هذا التقرير البحثي، سواء بشكل مباشر أو غير مباشر، ربما يهبط أو يرتفع بشكل مغاير لمصالح المستثمرين. وقد تصبح أي توصية أو رأي متضمن في هذا التقرير البحثي، قديمة نتيجة للتغيرات التي تحدث في البيئة التي تعمل فيها الجهة المصدرة للأوراق المالية التي تخضع للتحليل، بالإضافة إلى التغيرات التي تطرأ على التقديرات والتنبؤات والافتراضات ومنهجية التقييم المستخدمة في هذا التقرير.

ولا يسمح بنسخ أو إرسال أو استخراج نسخ طبق الأصل، لأي جزء من محتويات هذا التقرير البحثي، بأي شكل أو بأي طريقة، بدون الموافقة الخطية المسبقة من شركة الراجحي، كما أن الراجحي لا تقبل أي مسؤولية أياً كان نوعها، عن الأفعال التي تصدر عن الغير، في ما يتعلق بهذا الموضوع. لقد تم اعداد وثيقة البحث هذه، بواسطة شركة الراجحي المالية ("الراجحي المالية") ومقرها الرياض، المملكة العربية السعودية. وقد تم اعدادها ليتم استخدامها استخداماً عاماً بواسطة عملاء الراجحي المالية ولا يجوز إعادة توزيعها أو إعادة إرسالها أو الإفصاح عنها، كلياً أو جزئياً، أو بأي شكل أو طريقة، بدون الموافقة المكتوبة الصريحة من شركة الراجحي المالية. إن استلامكم واستعراضكم لهذه الوثيقة البحثية، يمثل موافقتكم على عدم إعادة توزيع أو إرسال أو الإفصاح للآخرين عن المحتويات أو الآراء أو الملخصات أو المعلومات التي تشتمل عليها هذه الوثيقة، قبل أن يتم الإفصاح بشكل عام، عن هذه المعلومات من قبل شركة الراجحي المالية. لقد تم الحصول على المعلومات التي تشتمل عليها هذه الوثيقة، من مصادر عامة متنوعة يعتقد بأنها موثوقة، ولكننا لا نضمن دقتها. إن شركة الراجحي المالية لا تقدم أي تعهدات أو ضمانات (صريحة أو ضمنية)، في ما يتعلق بالبيانات والمعلومات المقدمة، كما أن شركة الراجحي المالية، لا تتعهد بأن محتويات هذه الوثيقة من المعلومات مكتملة، أو خالية من أي أخطاء، أو أنها غير مضللة، أو أنها مناسبة لأي غرض محدد. وتوفر وثيقة البحث هذه معلومات عامة فقط. ولا تشكل المعلومات أو أي رأي معبر عنه، عرضاً أو دعوة للعمل أو تقديم عرض، لشراء أو بيع أي أوراق مالية أو منتجات استثمارية أخرى ترتبط بتلك الأوراق المالية أو الاستثمارات. ولا يقصد منها تقديم نصيحة بشأن الاستثمار الشخصي كما أنها لا تأخذ في الاعتبار الأهداف الاستثمارية المحددة والوضع المالي والاحتياجات الخاصة بأي شخص معين ربما يحصل على هذه الوثيقة.

وينبغي على المستثمرين البحث عن الاستشارة المالية أو القانونية أو الخاصة بالضرائب، في ما يتعلق بملامحة الاستثمار في أي أوراق مالية أو الاستثمارات الأخرى أو الاستراتيجيات الاستثمارية التي تم نقاشها أو التوصية بها في هذه الوثيقة البحثية، كما يجب عليهم أن يفهموا أن البيانات أو الافادات المتعلقة بالفرض المستقبلي ربما لا تتحقق. وينبغي على المستثمرين أن ينتبهوا إلى أن الربح المتوقع من تلك الأوراق المالية أو الاستثمارات الأخرى، إذا وجد، قد يتذبذب وأن سعر أو قيمة تلك الأوراق المالية والاستثمارات ربما يرتفع أو يهبط. ويمكن أن يكون للتقلبات التي تحدث في أسعار صرف العملات تأثيرات عكسية على قيمة أو سعر أو الربح المتوقع من، استثمارات محددة. ووفقاً لذلك، ربما يحصل المستثمرون على مبالغ أقل من أصل المبالغ التي استثمروها. وربما يكون للراجحي المالية أو لموظفيها أو لواحدة أو أكثر من شركاتها التابعة (يشمل ذلك محلي البحوث)، مصلحة مالية في الأوراق المالية للمصدر (المصدرين) أو في استثمارات ذات صلة، بما في ذلك المراكز المغطاة أو المراكز المكشوفة في الأوراق المالية أو الضمانات أو حقوق الخيارات المستقبلية أو عقود الخيار أو المشتقات المالية أو الأدوات المالية الاستثمارية الأخرى. وربما تقوم شركة الراجحي المالية أو الشركات التابعة لها، من وقت لآخر، بأعمال مصرفية استثمارية أو خدمات أخرى، لجذب أعمال مصرفية استثمارية أو أعمال أخرى من، أي شركة جرى ذكرها في هذه الوثيقة البحثية. وسوف إن تكون الراجحي المالية، وكذلك شركاتها التابعة وموظفيها، خاضعة لأي خسارة أو أضرار، مباشرة أو غير مباشرة أو تبعية، قد تنشأ، بصورة مباشرة أو غير مباشرة، عن أي استخدام للمعلومات التي تتضمنها هذه الوثيقة البحثية.

إن وثيقة البحث هذه، وأي توصيات تشتمل عليها، تخضع للتغيير بدون اخطار مسبق. ولا تتحمل شركة الراجحي المالية أية مسؤولية عن تحديث المعلومات الواردة في وثيقة البحث هذه. كما لا يسمح أيضاً بتغيير أو اصدار نسخة طبق الأصل أو إرسال أو توزيع، كل أو أي جزء من وثيقة البحث هذه، بأي شكل أو بأي وسيلة. وهذه الوثيقة البحثية، غير موجهة إلى، أو يعزى توزيعها إلى أو استخدامها بواسطة، أي شخص أو كيان يكون مواطناً أو يقيم في أو يقع مقره في أي مركز أو ولاية أو دولة أو أي اختصاص تشريعي آخر، يكون فيها هذا التوزيع أو النشر أو توفير الوثيقة أو استخدامها، مخالفاً للقانون، أو ربما يجعل الراجحي المالية أو أي واحدة من شركاتها التابعة، عرضة لأي متطلبات تسجيل أو ترخيص في إطار ذلك الاختصاص التشريعي.



## إخلاء المسؤولية

أعدت وثيقة البحث هذه من قبل شركة الراجحي المالية "الراجحي المالية"، الرياض، المملكة العربية السعودية للاستخدام العام من عملاء شركة الراجحي المالية ولا يجوز إعادة توزيعها أو إعادة إرسالها أو الإفصاح عنها، كلياً أو جزئياً، أو بأي شكل أو طريقة، دون موافقة كتابية صريحة من شركة الراجحي المالية. إن استلام هذه الوثيقة والإطلاع عليها يعتبر بمثابة موافقة من جانبكم على عدم إعادة توزيع أو إعادة إرسال أو الإفصاح للآخرين عما تتضمنه من محتويات وأراء، واستنتاجات أو معلومات قبل نشر تلك المعلومات للعموم من جانب شركة الراجحي المالية. وقد تم الحصول على المعلومات الواردة في هذه الوثيقة من مصادر عامة مختلفة يعتقد أنها معلومات موثوقة لكننا لا نضمن دقتها. وشركة الراجحي المالية لا تقدم أية إقرارات أو ضمانات (صريحة أو ضمنية) بشأن البيانات والمعلومات المقدمة كما أنها لا تقر بأن المعلومات التي تتضمنها هذه الوثيقة هي معلومات كاملة أو خالية من أي خطأ أو غير مضللة أو أنها تصلح لأي غرض محدد. فوثيقة البحث هذه إنما تقدم معلومات عامة فقط. كما أنه لا المعلومات ولا أي رأي وارد في هذه الوثيقة يشكل عرضاً أو دعوة لتقديم عرض لشراء أو بيع أي أوراق مالية أو غيرها من المنتجات الاستثمارية ذات الصلة بتلك الأوراق المالية أو الاستثمارات. وليس الغرض من هذه الوثيقة تقديم مشورة شخصية في مجال الاستثمار كما أنها لا تأخذ في الاعتبار الأهداف الاستثمارية أو الوضع المالي أو الاحتياجات المحددة لأي شخص معين قد يستلم هذه الوثيقة.

ينبغي للمستثمرين السعي للحصول على المشورة المالية أو القانونية أو الضريبية بشأن مدى ملاءمة الاستثمار في أي أوراق مالية، أو استثمار آخر أو أية استراتيجيات استثمار جرت مناقشتها أو التوصية بها في هذه الوثيقة، وينبغي للمستثمرين تفهم أن البيانات المتعلقة بالتوقعات المستقبلية الواردة في هذه الوثيقة قد لا تتحقق. كذلك ينبغي للمستثمرين ملاحظة أن الدخل من أوراق مالية من هذا النوع أو غيرها من الاستثمارات، إن وجد، قد يتعرض للتقلبات ويان سعر أو قيمة تلك الأوراق المالية والاستثمارات يكون عرضة للارتفاع أو الانخفاض. كما أن التقلبات في أسعار الصرف قد يكون لها آثار سلبية على قيمة أو ثمن، أو الدخل المتأتي من استثمارات معينة. وبناء عليه، يمكن للمستثمرين أن يحصلوا على عائد يكون أقل من مبلغ رأسمالهم المستثمر أساساً. ويجوز أن يكون لشركة الراجحي المالية أو المسنولين فيها أو واحد أو أكثر من الشركات الفرعية التابعة لها (بما في ذلك محلي البحوث) مصلحة مالية في الأوراق المالية للجهة أو الجهات المصدرة لتلك الأوراق المالية أو الاستثمارات ذات العلاقة، بما في ذلك المراكز طويلة أو قصيرة الأجل في الأوراق المالية، وخيارات شراء الأسهم أو العقود الآجلة أو الخيارات الأخرى أو المشتقات، أو غيرها من الأدوات المالية. كما يجوز لشركة الراجحي المالية أو الشركات التابعة لها أن تقوم من وقت لآخر بإداء الخدمات المصرفية الاستثمارية أو غيرها من الخدمات أو السعي لتأمين الخدمات المصرفية الاستثمارية أو غيرها من الأعمال من أي شركة من الشركات المذكورة في هذه الوثيقة من وثائق البحث. وشركة الراجحي المالية، بما في ذلك الشركات التابعة لها وموظفيها، لا تكون مسؤولة عن أي أضرار مباشرة أو غير مباشرة أو أي خسارة أو أضرار أخرى قد تنشأ، بصورة مباشرة أو غير مباشرة، من أي استخدام للمعلومات الواردة في هذه الوثيقة من وثائق البحث. ولا يجوز تغيير أو استنساخ أو إرسال أو توزيع هذه الوثيقة تخضع هذه الوثيقة من وثائق البحث وأية توصيات واردة فيها للتغيير دون إشعار مسبق. وشركة الراجحي المالية لا تتحمل أي مسؤولية عن تحديث المعلومات الواردة في هذه الوثيقة من وثائق البحث. ولا يجوز تغيير أو استنساخ أو إرسال أو توزيع هذه الوثيقة من وثائق البحث كلياً أو جزئياً بأي شكل أو بأي وسيلة كما يراعى أن هذه الوثيقة من وثائق البحث ليست موجهة إلى أو معدة للتوزيع أو استخدامها من قبل أي شخص أو كيان سواء كان مواطناً أو مقيماً في أي مكان أو دولة أو بلد أو أية ولاية قضائية أخرى، حيثما يكون مثل هذا التوزيع أو النشر أو توافر أو استخدام هذه الوثيقة مخالفاً للقانون أو يتطلب من شركة الراجحي المالية أو أي من فروعها القيام بأي تسجيل أو استيفاء أي شرط من شروط الترخيص ضمن ذلك البلد أو تلك الولاية القضائية.

## للاتصال

شركة الراجحي المالية

إدارة البحوث

المكتب الرئيسي، طريق الملك فهد

صندوق البريد 5561، الرياض 11432

المملكة العربية السعودية

البريد الإلكتروني:

research@alrajhi-capital.com

تم ترخيص شركة الراجحي المالية من قبل هيئة السوق المالية السعودية، بموجب ترخيص رقم 37 / 07068

الراجحي المالية  
Al Rajhi Capital

