



إدارة البحوث
research@alrajhi-capital.com
هاتف: +966 11 211 9449

مؤشر تداول
قيمة التداول (مليون الريالات)
8,612.8
2,900.9
-0.24%
-13.11%

نظرة على الأسواق العالمية

ارتفعت اسواق الاسهم الامريكية خلال الاسبوع الماضي، بدعم من ارباح الشركات التي جاءت افضل من المتوقع. في حين، حد من المكاسب تصريحات الرئيس الامريكي حيث ادلى بان ليس لديه اي خطة للاجتماع مع الرئيس الصيني قبل مارس. وارتفع مؤشر ناسداك المركب ومؤشر داوجونز بنسبة ٠.٥٪ و ٠.٢٪ على التوالي، بينما انهي مؤشر اس اند بي ٥٠٠ دون تغيير. من ناحية البيانات الاقتصادية، جاءت بيانات مطالبات الوظائف الأولية اضعف من المتوقع (٢٣٤ الف وظيفة مقابل ٢٢١ الف وظيفة).

انخفضت معظم الاسواق الاوروبية خلال الاسبوع الماضي. حيث انخفض مؤشر داكس ومؤشر كاك ٤٠ بنسبة ٢.٤٪ و ١.١٪ على التوالي. في حين، ارتفع مؤشر فنتسي ١٠٠ بنسبة ٠.٧٪، مدفوعا بأسهم التعدين والطاقة. في الاثناء نفسه، ابقى بنك إنجلترا على اسعار الفائدة الرئيسية دون تغيير عند ٠.٧٥٪.

انتهت معظم اسواق الاسهم لدول مجلس التعاون الخليجي على تباين خلال الاسبوع الماضي. حيث انخفض سوق قطر بنسبة ٢.٠٪، متأثراً بانخفاض صناعات قطر، بينما انخفض سوق دبي بنسبة ١.٠٪، متأثراً بأسهم العقارات. وانخفض سوق عمان بنسبة ٠.٣٪. في حين، ارتفع سوق البحرين وسوق ابوظبي بنسبة ١.٩٪ و ١.٣٪ على التوالي، بينما ارتفع سوق الكويت بنسبة ٠.٢٪.

اغلقت معظم اسواق الاسهم الاسيوية لنصف الاسبوع او لاسبوع كامل بسبب عطلة السنة القمرية الجديدة. حيث انخفض مؤشر نيكاي ٢٢٥ ومؤشر كوسبي بنسبة ٢.٢٪ و ١.٢٪ على التوالي، بينما ارتفع مؤشر هانغ سنغ بنسبة ٠.١٪. في الاثناء نفسه، اغلق مؤشر كوسبي لاسبوع كامل للعطلة.

ارتفع خام برنت بنسبة ٠.٨٪ يوم الجمعة. وغلقت عقود الخام الرئيسية خام برنت وخام غرب تكساس الوسيط عند ٦٢.١٠ دولار (+٠.٨٪) و ٥٢.٧٢ دولار (+٠.٢٪) على التوالي.

نظرة على السوق السعودي

فقد المؤشر العام لسوق الأسهم السعودية "تداول" ٢٠.٤٩ نقطة أو انخفض بنسبة ٠.٢٤٪ وأغلق عند مستوى ٨.٦١٢.٨٤ نقطة. وأغلقت مؤشرات سبعة عشر قطاع من اصل عشرين قطاع على انخفاض. وكانت نسبة الارتفاع الى نسبة الانخفاض ١٢٣٦٥٢. وكانت قيمة التداول ٢.٩ مليار ريال.

المستثمرون الاجانب يرغبون في الاستثمار في السعودية: قال مشاري الخالد العضو المنتدب في اس اند بي السعودية، ان العديد من الشركات الاجنبية والمستثمرين الراغبين في الاستثمار في المملكة العربية السعودية يتواصلون مع ستاندرد اند بورز السعودية. (الاقتصادية)

ساب ارتفاع صافي الربح بنسبة ٢٥٪ في العام المالي ٢٠١٨: ارتفع صافي ربح البنك السعودي البريطاني بنسبة ٢٤.٦٪ على اساس سنوي وبلغ ٤.٩ مليار ريال خلال العام المالي ٢٠١٨، مدفوعا بانخفاض مصاريف العمليات بنسبة ٢٢.٤٪، وانخفاض مخصص خسائر الائتمان وانخفاض في اصول مالية اخرى. (تداول)

دور للضيافة انخفاض صافي الربح بنسبة ٣٦٪ في العام المالي ٢٠١٨: انخفض صافي ربح شركة دور للضيافة بعد الزكاة والضرائب بنسبة ٣٥.٩٪ على اساس سنوي وبلغ ٥٨ مليون ريال للعام المالي ٢٠١٨، نتيجة انخفاض الإيرادات بعض المنشآت الفندقية في الرياض. وتعزى هذا الى ضعف الطلب من قطاع الاعمال نتيجة تزايد معروض القطاع الفندقية. (تداول)

التاريخ	المؤشر الاقتصادي	الفعلي	إجماع	سابق
- فبراير ٠٤	مؤشرات المصانع الامريكية (على اساس شهري)	-0.6%	0.2%	-2.1%
- فبراير ٠٥	مبيعات التجزئة في المملكة المتحدة (على اساس سنو)	1.8%	-0.2%	-0.7%
- فبراير ٠٥	مؤشر مديري المشتريات المركب في منطقة اليورو	51.0	50.7	51.1
- فبراير ٠٥	مؤشر مديري المشتريات غير التصنيعية لمعهد امدار	56.7	57.2	58.0
- فبراير ٠٦	خطاب حلة الاتحاد للرئيس الامريكي	-	-	-
- فبراير ٠٧	خطاب رئيس الاحتياطي الفيدرالي	-	-	-
- فبراير ٠٧	الإنتاج الصناعي في ألمانيا (على اساس شهري)	-0.4%	0.7%	-1.3%
- فبراير ٠٧	قرار سعر الفائدة لبنك إنجلترا	0.8%	0.8%	0.8%
- فبراير ٠٧	مطالبات البطالة الأولية في الولايات المتحدة	234k	221k	253k
- فبراير ٠٨	الميزان التجاري الألماني	€19.4bn	€18.4bn	€18.9bn

المؤشر	اغلق	يوم واحد%	الاسبوع حتى تاريخه %	العام حتى تاريخه %
تداول	8,613	-0.2	0.0	10.0
تداول (MT30)	1,273	-0.2	0.0	11.6
سوق قطر	10,505	-1.7	0.0	2.0
بورصة الكويت	5,440	0.0	0.0	3.3
سوق ابوظبي	5,112	-0.6	0.0	4.0
سوق دبي المالي	2,543	-0.6	0.0	0.5
سوق مسقط	4,152	-0.2	0.0	-4.0
سوق البحرين	1,418	0.7	0.0	6.0
ام اس سي أي الخليجي	579	0.0	0.0	7.6

السلع	اغلق	يوم واحد%	الاسبوع حتى تاريخه %	العام حتى تاريخه %
الذهب	1,315	0.3	-0.2	2.5
الفضة	15.84	0.7	-0.5	2.2
برنت	62.10	0.8	0.0	15.0
سلة أوبك	61.57	-1.2	1.1	19.4
اليورو	1.13	-0.2	-1.2	-1.3
مؤشر الدولار الامريكي	96.64	0.1	0.0	0.5
الين الياباني	109.73	0.1	-0.2	0.0

المؤشرات العالمية الرئيسية	اغلق	يوم واحد%	الاسبوع حتى تاريخه %	العام حتى تاريخه %
داو جونز الصناعي	25,106	-0.3	0.0	7.6
اس اند بي 500	2,708	0.1	0.0	8.0
نيكاي 225	20,333	-2.0	0.0	1.6
هانغ سنغ	27,946	-0.2	0.0	8.1
فوتسي 100	7,071	-0.3	0.0	5.1
كاك 40	4,962	-0.5	0.0	4.9
ام اس سي اي العالمي	2,021	-0.3	0.0	7.3
ام اس سي اي-ايه ام	1,036	-0.6	0.0	7.3

أسعار الفائدة	شهر واحد	شهور 3	شهر 12	التغير 3 ش
ليبور (بالدولار)	2.50	2.70	2.94	0.89
سيبور (ريال سعودي)	2.78	2.96	3.31	1.07
ايبور (درهم اماراتي)	2.61	2.85	3.48	1.02

10/Feb/2019 9:03 AM

محدث كما في



ملخص الشركات الواقعة تحت تغطيتنا

عائد التوزيعات (%) م 2018	قيمة المنشأة/ EBITDA (مرة)			السعر/للربح (مرة)			متوسط التداول اليوم (مليون ريال)	التغير (%)	السعر المستهدف	سعر الإغلاق	القيمة السوقية (مليون ريال)	(ريال سعودي)
	2019E	2018E	2017A	2019E	2018E	2017A						
	المواد الاساسية											
3.5%	8.5x	8.0x	7.9x	19.5x	17.3x	16.7x	310.7	5.94	132.0	124.60	373,800	سنايك
5.3%	6.7x	6.6x	8.1x	8.7x	10.3x	14.6x	12.1	36.84	26.0	19.00	6,967	سبيكيم
3.0%	18.5x	18.9x	20.6x	21.7x	20.1x	30.9x	16.7	(3.07)	82.0	84.60	35,250	سنافكو
0.0%	7.3x	7.3x	11.1x	9.5x	8.0x	15.3x	26.9	44.65	23.0	15.90	10,636	التصنيع
5.3%	8.8x	9.5x	8.9x	14.7x	16.4x	13.9x	37.1	(0.99)	70.0	70.70	39,769	ينساب
5.0%	11.7x	11.6x	11.4x	13.7x	15.6x	14.3x	11.8	1.24	57.0	56.30	11,080	المتقدمة
5.8%	19.2x	23.9x	8.8x	-136.8x	-55.3x	13.1x	5.8	(21.15)	20.5	26.00	2,600	اسمنت العربية
3.4%	19.7x	36.5x	13.3x	-182.5x	-26.5x	32.6x	4.6	(24.66)	11.0	14.60	2,957	اسمنت اليمامة
6.9%	17.5x	17.1x	11.3x	29.0x	27.5x	16.0x	6.3	(34.82)	38.0	58.30	8,920	اسمنت اسعودية
7.1%	14.5x	14.8x	10.5x	25.5x	29.5x	16.1x	3.2	(12.53)	33.5	38.30	3,447	اسمنت القصيم
5.1%	13.6x	16.9x	10.2x	31.9x	63.1x	16.6x	7.0	(22.43)	23.0	29.65	4,670	اسمنت ينبع
4.8%	14.0x	17.2x	12.7x	23.9x	33.1x	18.6x	5.6	(30.23)	30.0	43.00	6,020	اسمنت الجنوبية
0.0%	12.1x	16.0x	22.2x	26.3x	34.6x	84.8x	20.7	(11.17)	48.5	54.60	63,799	معادن
	الاتصالات											
6.0%	8.2x	9.4x	6.8x	14.2x	18.4x	13.7x	27.3	(1.61)	98.0	99.60	199,200	الاتصالات السعودية
0.0%	6.1x	5.9x	6.7x	-287.7x	-34.5x	-16.1x	34.7	1.39	17.5	17.26	13,290	موبايلي
0.0%	3.9x	4.7x	5.6x	6.9x	16.2x	369.8x	54.8	NA	NA	9.25	5,399	زين
	الغذاء والزراعة											
1.5%	14.7x	14.7x	13.9x	27.2x	27.3x	24.7x	15.0	(12.57)	48.0	54.90	54,900	المراعي
1.5%	16.9x	21.1x	26.6x	19.8x	23.0x	80.6x	17.9	(21.45)	26.0	33.10	17,675	صافولا
4.9%	11.6x	12.5x	12.1x	14.7x	16.2x	15.4x	2.6	(1.13)	48.0	48.55	3,140	حرفي
7.2%	10.3x	11.3x	10.9x	10.7x	11.9x	12.5x	8.5	3.85	89.0	85.70	7,027	التموين
	التجزئة											
4.6%	16.7x	17.8x	15.0x	17.8x	18.9x	15.2x	26.7	(0.40)	151.0	151.60	18,192	جرير
4.6%	12.2x	11.0x	9.2x	43.1x	43.1x	15.2x	12.1	(11.79)	19.0	21.54	4,523	فواز الحكير
2.3%	10.5x	11.5x	11.2x	14.8x	16.2x	16.6x	6.4	24.81	83.0	66.50	5,985	العثيم
2.5%	12.6x	14.3x	11.1x	15.8x	18.2x	14.7x	14.6	(0.33)	60.0	60.20	3,010	اكسترا
	الرعاية الصحية											
1.5%	13.5x	21.1x	17.4x	14.6x	26.7x	20.2x	12.5	10.47	76.0	68.80	4,059	دلة
4.7%	13.6x	15.0x	17.3x	17.3x	19.0x	22.9x	8.8	14.56	85.0	74.20	7,420	المواساة
2.8%	10.3x	11.5x	11.9x	19.9x	23.2x	20.6x	7.6	1.00	45.5	45.05	2,020	رعاية
3.3%	12.6x	14.1x	25.9x	19.3x	25.1x	41.2x	20.2	7.78	27.0	25.05	3,006	الحمادي
	اخرى											
5.8%	8.5x	9.7x	11.1x	9.8x	12.6x	15.3x	24.4	NA	UR	30.10	11,852	البحري

المصدر: بلومبرج ، الراجحي المالية.



أداء الاسواق الخليجية

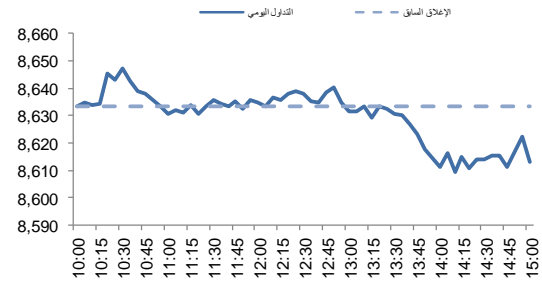
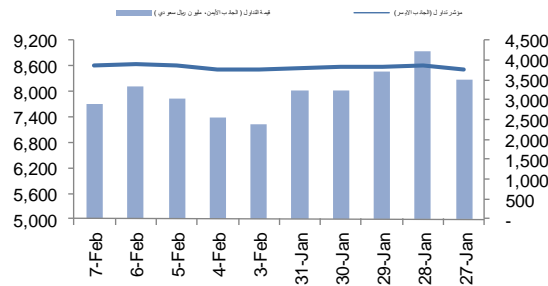
الدولة	آخر اغلاق	التغير في المؤشر %			رسملة السوق بليون دولار	حجم التداول مليون سهم	قيمة التداول مليون دولار	السعر/الربح 12M	سعر/ق دفترية أسعار جارية	عائد توزيعات 12M (%)
		يوم واحد	شهر واحد	العام لتاريخه						
تداول	8,613	-0.2	0.6	10.0	87	774	18.2	1.9	3.3	
تداول (MT30)	1,273	-0.2	1.2	11.6	6	NA	15.3	1.6	4.2	
بورصة قطر	10,505	-1.7	-2.0	2.0	106	46	7.8	0.9	5.5	
سوق دبي	2,543	-0.6	-1.0	0.5	106	56	-	0.9	5.5	
سوق ابو ظبي	5,112	-0.6	1.3	4.0	25	40	13.7	1.5	4.7	
سوق الكويت	5,440	0.0	0.2	3.3	99	109	14.4	1.6	3.5	
سوق مسقط	4,152	-0.2	-0.3	-4.0	10	4	8.4	0.7	6.2	
سوق البحرين	1,418	0.7	1.9	6.0	7	5	9.6	0.9	5.8	

أداء الاسواق الناشئة

الدولة	آخر اغلاق	التغير في المؤشر %			رسملة السوق بليون ريال	حجم التداول مليون سهم	قيمة التداول مليون دولار	السعر/الربح 12M	سعر/ق دفترية أسعار جارية	عائد توزيعات 12M (%)
		يوم واحد	شهر واحد	العام لتاريخه						
البرازيل	95,343	1.0	0.0	-2.1	547	3,621	21.3	2.0	3.2	
جمهورية التشيك	1,047	-1.3	0.0	0.3	2	24	15.9	1.4	5.0	
اليونان	650	0.7	0.0	2.4	14	25	16.0	0.5	2.9	
هنغاريا	39,705	-1.2	0.0	-2.8	3	34	10.3	1.3	2.6	
ماليزيا	1,687	-0.4	0.0	0.2	116	196	19.1	1.7	3.4	
المكسيك	43,180	-1.0	0.0	-1.8	115	208	17.4	2.2	2.6	
جنوب افريقيا	53,244	-1.2	0.0	-1.7	306	1,374	14.9	1.8	4.3	
تايوان	9,932	0.0	0.0	0.0	962	3,106	NA	NA	NA	
تايلاند	1,652	-0.1	0.0	0.6	4,297	1,565	15.3	1.9	3.2	
تركيا	102,452	-0.3	0.0	-1.6	127	1,037	7.2	1.0	4.1	
تشيلي	5,379	-0.9	0.0	-0.5	343	77	17.9	1.8	2.8	
الصين	3,247	1.4	0.0	1.4	8,202	14,050	12.1	1.6	2.4	
كولومبيا	1,469	-0.2	0.0	1.5	10	21	13.9	1.3	2.9	
مصر	1,410	0.7	0.0	3.8	146	41	12.3	1.1	2.5	
الهند	10,944	-1.1	0.0	1.0	353	2,178	24.8	2.9	1.5	
اندونيسيا	6,522	-0.2	0.0	-0.2	9,658	435	20.7	2.4	2.1	
الكويت	5,440	0.0	0.0	0.2	99	109	14.4	1.6	3.5	
باكستان	40,887	-1.1	0.0	0.2	125	53	9.6	1.4	5.1	
البيرو	1,772	0.7	0.0	-0.9	0	18	17.1	2.5	2.1	
الفلبين	8,071	-0.4	0.0	0.8	112	79	20.5	2.2	1.5	
قطر	10,505	-1.7	0.0	-2.0	6	46	15.3	1.6	4.2	
روسيا	1,200	0.0	0.0	-1.2	13,337	454	5.5	0.9	5.7	
الامارات	5,112	-0.6	0.0	1.3	25	40	13.7	1.5	4.7	
مؤشر فوتسي	512	-0.3	0.0	-1.0	24,193	16,806	13.6	1.7	3.0	



نشاط الاتجاه - نشاط الاتجاه (آخر 10 أيام)

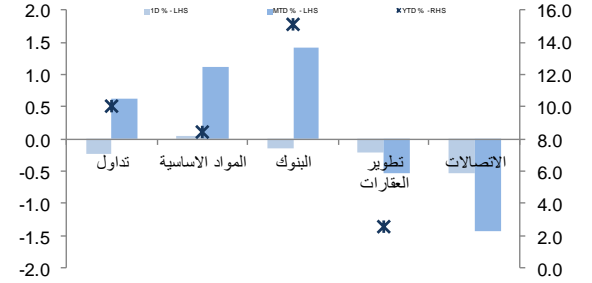


تداول خلال اليوم

تداول- الاسهم الأكثر ارتفاعا/ انخفاضاً

تداول- أداء قطاعات الرسملة الكبيرة (وزن كبير في المؤشر من 10%)

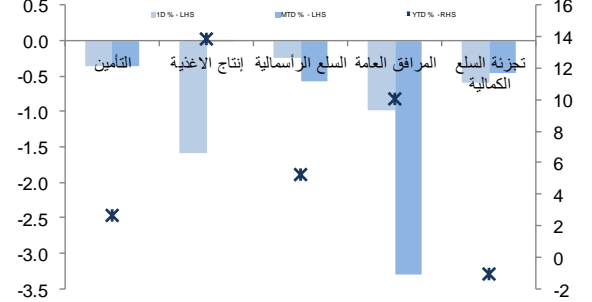
الشركة	آخر سعر	التغير %	حجم التداول (بالملايين)	قيمة التداول (مليون ريال)
انابيب السعودية	25.95	4.6	4.356	110.44
المملكة القابضة	8.60	3.6	0.789	6.73
وفرة	16.16	3.6	0.902	14.70
عناية السعودية للتأمين	15.00	2.6	3.036	45.64
الاسمنت العربية	26.00	2.2	0.283	7.30
المتحدة للتأمين	22.9	-3.8	0.394	9.16
بترو راغ	19.2	-3.5	1.999	38.84
الجوف الزراعية	23.6	-2.7	0.558	13.39
صافولا	33.1	-2.7	0.328	10.92
نماء للكيماويات	27.3	-2.3	0.122	3.36



تداول - الاسهم الأكثر رفعا /خفضا للمؤشر

تداول - أداء قطاعات الرسملة المتوسطة (وزن متوسط في المؤشر بين 5%-10%)

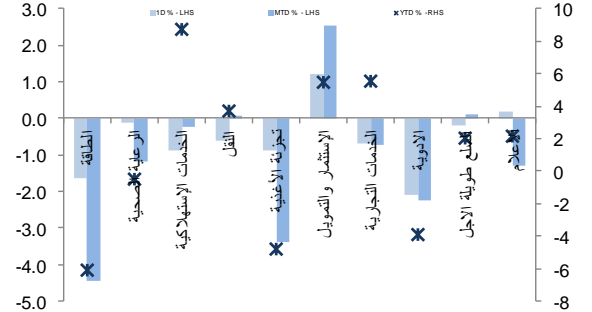
الشركة	آخر سعر	التغير %	حجم التداول (بالملايين)	قيمة التداول (مليون ريال)
مجموعة سامبا	38.70	2.1	7.9	1.60
ينساب	70.70	0.9	1.2	0.83
المتقدمة للبتر وكيماويات	56.30	1.1	1.1	0.61
أسمنت السعودية	58.30	1.4	1.1	0.17
بنك الرياض	23.54	0.3	0.9	0.78
مصرف الراجحي	102.00	-0.4	-5.5	510.61
صافولا	33.10	-2.7	-3.5	10.92
البنك السعودي الفرنسي	35.60	-1.1	-2.5	20.77
بنك الجزيرة	16.44	-1.3	-1.6	33.67
البنك العربي	36.00	-0.8	-1.4	21.23



تداول - الاسهم الأعلى من حيث أحجام التداول

تداول - أداء قطاعات الرسملة الصغيرة (وزن صغير في المؤشر من 5%)

الشركة	آخر سعر	التغير %	حجم التداول (بالملايين)	قيمة التداول (مليون ريال)
مصرف الإنماء	24.14	-0.3	7.347	177.32
كيماول	9.89	0.5	5.033	50.31
مصرف الراجحي	102.00	-0.4	5.005	510.61
دار الأركان	10.10	0.0	4.934	49.81
انابيب السعودية	25.95	4.6	4.356	110.44
كيان	13.98	-0.4	3.284	46.10
عناية السعودية للتأمين	15.00	2.6	3.036	45.64
زين السعودية	9.25	-0.2	2.498	22.99
سابك	124.60	-0.2	2.395	299.56
التصنيع	15.90	-0.5	2.125	33.83



فضلا أنظر الصفحة قبل الأخيرة للاطلاع على بعض الاضاحات الإضافية الهامة. شركة الراجحي المالية (الراجحي) ، هي وسيط-معامل اجنبي غير مسجل في الولايات المتحدة الأمريكية. وإدارة البحوث في الراجحي المالية تضم محللي بحوث او محللين باحثين ، غير مسجلين في الولايات المتحدة الأمريكية. ويتم توزيع بحوث الراجحي في الولايات المتحدة الأمريكية بموجب القاعدة رقم 15-6 من قانون تبادل الأوراق المالية لعام 1934 الصادر ، فقط بواسطة مؤسسة روزنبلات سيكيوريتيز Rosenblatt Securities ، وهي مؤسسة مسجلة في هيئة تبادل الأوراق المالية الأمريكية. كما أنها معامل وسيط عضو في هيئة تنظيم القطاع المالي الأمريكية FINRA.



تداول - أسهم قريبة من أدنى مستوى ل 52 اسبوع

الشركة	اخر سعر	ادنى ل 52 اسبوع	التغير %	قيمة التداول (مليون ريال)
سبيماكو الدوائية	28.25	27.85	1.4%	0.000
الصحراء للبتروكيماويات	15.44	14.96	3.2%	4.924
مكة للإنشاء والتعمير	75.80	73.00	3.8%	5.340
بترو راغ	19.20	18.30	4.9%	38.842
حلواني	45.30	42.60	6.3%	0.798

تداول - أسهم قريبة من أعلى مستوى ل 52 اسبوع

الشركة	اخر سعر	أعلى ل 52 اسبوع	التغير %	قيمة التداول (مليون ريال)
مجموعة سامبا	38.70	38.90	0.5%	61.586
بنك الرياض	23.54	23.70	0.7%	18.486
المتقدمة للبتروكيماويات	56.30	57.20	1.6%	34.545
مصرف الإنماء	24.14	24.60	1.9%	177.321
مصرف الراجحي	102.00	104.00	2.0%	510.608

مصدر البيانات: الراجحي المالية، بلومبرج

دبي- الاسهم الأكثر ارتفاعا/انخفاضا

الشركة	اخر سعر	التغير %	حجم التداول (بالملايين)
الإمارات دبي الوطني	10.30	3.0%	1.81
بنك دبي التجاري	3.69	1.1%	0.67
دبي الإسلامية للتأمين - أمن	0.51	1.0%	0.30
الإمارات للاتصالات المتكاملة	5.08	0.2%	0.01
شعاع كابيتال	0.80	0.1%	0.09

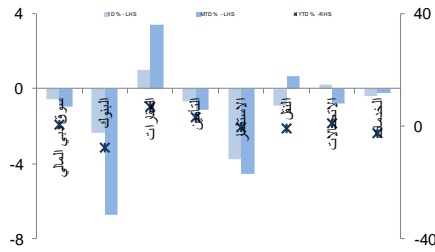
أبوظبي- الاسهم الأكثر ارتفاعا/انخفاضا

الشركة	اخر سعر	التغير %	حجم التداول (بالملايين)
ميتاق للتأمين التكافلي	0.72	6.2%	0.010
أركان لمواد البناء	0.50	0.6%	0.260
NA	NA	NA	NA
NA	NA	NA	NA
NA	NA	NA	NA
NA	NA	NA	NA

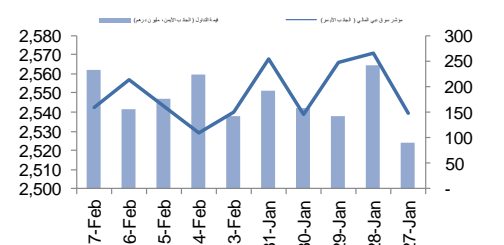
قطر- الاسهم الأكثر ارتفاعا/انخفاضا

الشركة	اخر سعر	التغير %	حجم التداول (بالملايين)
بنك قطر الأول	4.12	0.2%	0.384
NA	NA	NA	NA
NA	NA	NA	NA
NA	NA	NA	NA
NA	NA	NA	NA
NA	NA	NA	NA

دبي - أداء القطاعات




دبي - اتجاه النشاط (العشرة أيام الأخيرة)

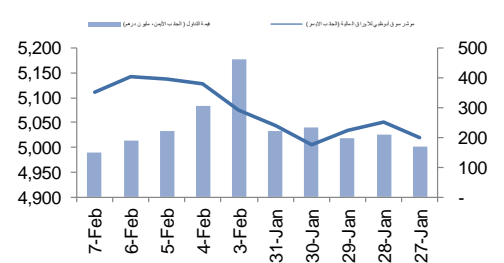


مصدر البيانات: الراجحي المالية، بلومبرج

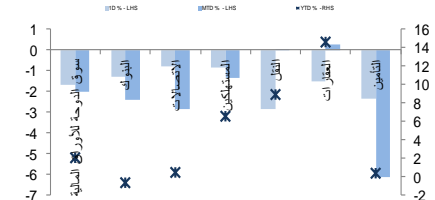
أبوظبي - أداء القطاعات



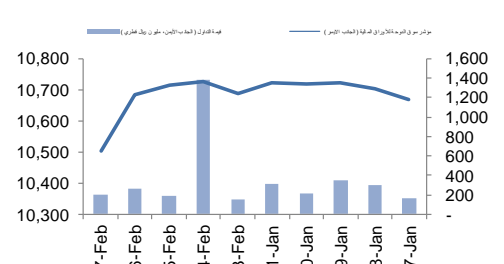
أبوظبي - اتجاه النشاط (العشرة أيام الأخيرة)



قطر - أداء القطاعات



قطر - اتجاه النشاط (العشرة أيام الأخيرة)



فضلاً نأخذ الصفحة قبل الأخيرة للاطلاع على بعض الإفصاحات الإضافية الهامة. شركة الراجحي المالية (الراجحي)، هي وسيط-مُعامل أجنبي غير مسجل في الولايات المتحدة الأمريكية. وإدارة البحوث في الراجحي المالية تضم محللي بحوث أو محللين باحثين، غير مسجلين في الولايات المتحدة الأمريكية. ويتم توزيع بحوث الراجحي في الولايات المتحدة الأمريكية بموجب القاعدة رقم 15-6 من قانون تبادل الأوراق المالية لعام 1934 الصادر، فقط بواسطة مؤسسة روزنبلاط سيكيوريتيز Rosenblatt Securities، وهي مؤسسة مسجلة في هيئة تبادل الأوراق المالية الأمريكية. كما أنها مُعامل وسيط عضو في هيئة تنظيم القطاع المالي الأمريكية FINRA.

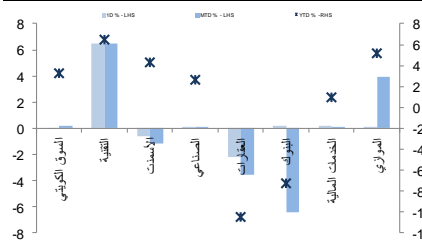


الكويت - الاسهم الأكثر ارتفاعا / انخفاضاً

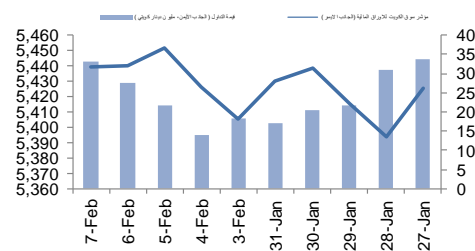
الشركة	اخر سعر	التغير %	حجم التداول (بالملايين)
بنك الخليج	276	2.2	34.621
الأهلي الكويتي	244	1.7	29.382
التمويل الكويتي	627	0.5	8.762
الاتصالات المتكاملة / مجموعة	461	0.2	1.031
بنك بوبيان	574	0.2	0.328

الشركة	اخر سعر	التغير %	حجم التداول (بالملايين)
مشاريع الكويت القابضة	187	-4.1	3.341
ميزان القابضة	431	-2.9	0.745
بنك برقان	284	-1.4	2.915
مجموعة الصناعات الوطنية	168	-1.2	3.776
بنك وريّة	218	-0.9	3.263

الكويت - أداء القطاعات



الكويت- اتجاه النشاط (العشرة أيام الأخيرة)

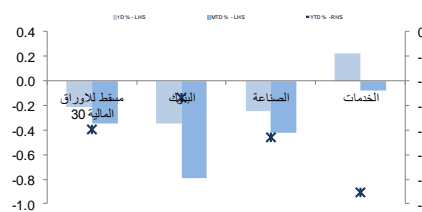


عمان - الاسهم الأكثر ارتفاعا / انخفاضاً

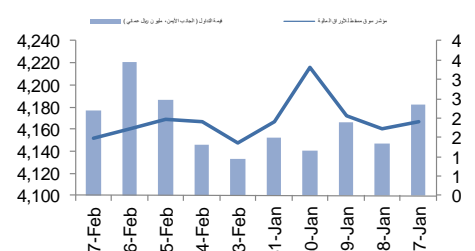
الشركة	اخر سعر	التغير %	حجم التداول (بالملايين)
البنفعا للطاقة	0.094	2.2	0.625
البنك الوطني العماني	0.187	0.5	0.031
اتصالات قطر	0.542	0.4	0.237
NA	NA	NA	NA
NA	NA	NA	NA

الشركة	اخر سعر	التغير %	حجم التداول (بالملايين)
جلفار للهندسة والمقاولات	0.072	-2.7	0.607
الاسماك العمانية	0.054	-1.8	0.167
البنك الأهلي	0.140	-1.4	1.947
بنك ظفار	0.150	-1.3	0.229
المدينة تكافل	0.087	-1.1	0.075

عمان - أداء القطاعات



عمان- اتجاه النشاط (العشرة أيام الأخيرة)

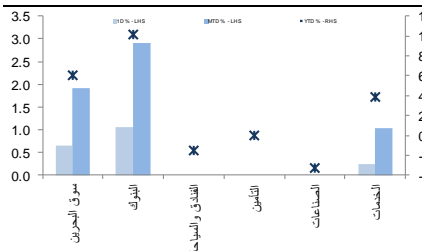


البحرين - الاسهم الأكثر ارتفاعا / انخفاضاً

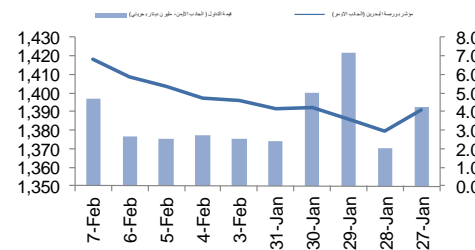
الشركة	اخر سعر	التغير %	حجم التداول (بالملايين)
زين البحرين	0.079	9.7	0.020
البنك الأهلي الم	0.795	1.9	5.039
بيت التمويل الخليجي	0.285	1.8	1.619
مجموعة البركة المصرفية	0.320	1.6	0.015
NA	NA	NA	NA

الشركة	اخر سعر	التغير %	حجم التداول (بالملايين)
NA	NA	NA	NA
NA	NA	NA	NA
NA	NA	NA	NA
NA	NA	NA	NA
NA	NA	NA	NA

البحرين - أداء القطاعات



البحرين- اتجاه النشاط (العشرة أيام الأخيرة)



مصدر البيانات: الراجحي المالية، بلومبرج



أفصاحات مهمة للأشخاص الأمريكيين

تم اعداد هذا التقرير البحثي من قبل شركة الراجحي المالية (الراجحي)، وهي شركة مرخصة لممارسة نشاطات الأوراق المالية في المملكة العربية السعودية. وشركة الراجحي ليست وسيطاً مالياً مسجلاً في الولايات المتحدة الأمريكية، وبناء عليه، فإنها لا تخضع لقواعد الولايات المتحدة الأمريكية المتعلقة بإعداد التقارير البحثية واستقلالية محلي البحوث. ويتم تقديم هذا التقرير البحثي، لتوزيعه "للمستثمرين المؤسسيين في الولايات المتحدة الأمريكية"، اعتماداً على الاستثناء من التسجيل الذي توفره القاعدة 15-6 من قانون تبادل الأوراق المالية الأمريكي لعام 1934 وتعديلاته ("قانون تبادل الأوراق المالية").

ويجب على أي جهة أمريكية متلقية لهذا التقرير البحثي وترغب في تنفيذ أي عملية لشراء أو بيع أوراق مالية أو أدوات مالية مرتبطة بها بناء على المعلومات المقدمة في هذا التقرير البحثي، يجب عليها أن تفعل ذلك، فقط من خلال مؤسسة روزنبلات سيكوربيتز انكوربوريشن Rosenblatt Securities Inc.، وعنوانها، 40Wall Street 59th Floor, New York, NY 10005، وهي وسيط متعامل مسجل في الولايات المتحدة الأمريكية. ولا يسمح، تحت أي ظرف من الظروف، لأي متلق لها التقرير البحثي، تنفيذ أي عملية لشراء أو بيع أوراق مالية أو أدوات مالية مرتبطة بها، من خلال الراجحي. وتقبل مؤسسة روزنبلات سيكوربيتز انكوربوريشن، تحمل المسؤولية المتعلقة بمحتويات هذا التقرير البحثي، وفقاً للشروط المضعة أدناه، في حالة تسليم هذا التقرير لشخص أمريكي لا يكون مستثمراً مؤسسياً أمريكياً رئيسياً.

إن المحلل الذي يظهر اسمه في هذا التقرير البحثي، غير مسجل أو موهل كمحلل باحث لدى هيئة تنظيم الأوراق المالية والبورصات الأمريكية FINRA وربما لا يكون شخصاً مرتبطاً بمؤسسة روزنبلات سيكوربيتز انكوربوريشن، وبناء عليه، فإنه ربما لا يخضع للقيود المعمول بها بموجب قواعد هيئة تنظيم الأوراق المالية والبورصات الأمريكية FINRA المتعلقة بإقامة اتصالات مع شركة تابعة أو الظهور في وسائل الإعلام والتداول في أوراق مالية تكون في حساب محلل باحث.

الملكية وتضارب المصالح الجوهري

لا تملك مؤسسة روزنبلات سيكوربيتز انكوربوريشن، أو شركاتها التابعة، "ملكية منفعة"، كما هو محدد وفقاً للقسم 13(d) من قانون تبادل الأوراق المالية، 1% أو أكثر من أوراق الملكية (الأسهم) equity securities المذكورة في التقرير. ويمكن أن يكون لدى مؤسسة روزنبلات سيكوربيتز انكوربوريشن أو شركاتها التابعة وأو موظفيها أو مديريها أو العاملين لديها، مصالح أو مراكز استثمارية مغطاة long positions أو مراكز استثمارية مكشوفة short positions، كما يمكن أن يقوموا في أي وقت من الأوقات بعمليات شراء أو بيع بصفة أصيل أو وكيل للأوراق المالية المشار إليها في هذه الوثيقة. إن مؤسسة روزنبلات سيكوربيتز انكوربوريشن ليست لديها أي دراية بأي تضارب مصالح جوهري حتى تاريخ هذا المنشور أو النشرة.

نشاطات التعويض والمصرفية الاستثمارية

لم تقم مؤسسة روزنبلات سيكوربيتز انكوربوريشن، أو أي شركة تابعة لها، بإدارة أو المشاركة في إدارة طرح عام للاكتتاب في أوراق مالية للشركة التابعة خلال الاثني عشر (12) شهراً الماضية، كما أنها لم تتلقى تعويضاً نظير قيامها بنشاطات مصرفية استثمارية من الشركة التابعة خلال الاثني عشر (12) شهراً الماضية، ولا يتوقع أن تستلم أي أو أي شركة تابعة لها، أو تعتمد البحث عن تعويض مقابل خدمات مصرفية استثمارية من الشركة خلال الأشهر الثلاثة التالية.

أفصاحات إضافية

إن هذا التقرير البحثي متاح للتوزيع فقط تحت الظروف التي يمكن أن يسمح بها القانون المعمول به. ولا يتعلق هذا التقرير البحثي بالأهداف الاستثمارية المحددة أو المؤسسات المالية أو الاحتياجات الخاصة بأي متلق محدد، حتى لو تم إرساله إلى متلق وحيد لهذا التقرير. إن هذا التقرير البحثي ليس مضموناً أن يكون بياناً كاملاً أو ملخصاً لأي أوراق مالية أو أسواق أو تقارير أو تطورات، حسب ما هو مشار إليه في هذا التقرير البحثي. وسوف إن يكون هناك أي التزام أو مسؤولية على أي من الراجحي أو أي من مديريها أو موظفيها أو العاملين لديها أو وكلائها، أياً كان منشؤه، عن أي خطأ أو عدم دقة أو عدم اكتمال يتعلق بحقيقة أو رأي متضمن في هذا التقرير البحثي، أو عدم اهتمام في اعداد أو نشر هذا التقرير البحثي، أو أي خسائر أو أضرار ربما تنشأ من استخدام هذا التقرير البحثي.

وربما تعتمد الراجحي، على حواجز معلومات information barriers، مثل "الجدان الصينية Chinese Walls" للسيطرة على تدفق المعلومات في ما بين مجالات أو وحدات أو أقسام أو مجموعات أو الشركات التابعة للراجحي.

إن الاستثمار في أي أوراق مالية غير أمريكية أو في أدوات مالية مرتبطة بها (يشمل ذلك إيصالات ايداع الأوراق المالية ADRs) التي تم نقاشها في هذا التقرير البحثي، ربما يظهر مخاطر معينة. ذلك لأن الأوراق المالية الخاصة بجهات اصدار غير أمريكية، ربما لا تكون مسجلة لدى، أو ربما تكون خاضعة لأنظمة، هيئة الأوراق المالية والبورصات الأمريكية. ويمكن أن تكون المعلومات المتعلقة بمثل هذه الأوراق المالية غير الأمريكية أو الأدوات المالية ذات الصلة، محدودة. وربما لا تكون الشركات الأجنبية، خاضعة لمعايير المراجعة ورفع التقارير والمطلبات التنظيمية التي يمكن مغايرتها بتلك المعمول بها داخل الولايات المتحدة الأمريكية.

إن قيمة أي استثمار أو دخل متحقق من أي أدوات مالية مرتبطة بها، تم نقاشها في هذا التقرير البحثي، وبعملة غير الدولار الأمريكي، تكون خاضعة لتقلبات أسعار صرف العملات التي ربما يكون لها تأثيرات إيجابية أو سلبية على قيمة أو الربح المتوقع من تلك الأوراق المالية أو الأدوات المالية المرتبطة بها.

إن الأداء الماضي، ليس بالضرورة أن يكون دليلاً ومرشداً للأداء المستقبلي، كما أن شركة الراجحي المالية لا تقدم تعهداً أو ضماناً، صريحاً أو ضمناً، في ما يتعلق بالأداء المستقبلي. وقد يشهد الربح من الاستثمارات تذبذباً. كذلك، فإن سعر أو قيمة الاستثمارات التي يرتبط بها هذا التقرير البحثي، سواء بشكل مباشر أو غير مباشر، ربما يهبط أو يرتفع بشكل مغاير لمصالح المستثمرين. وقد تصبح أي توصية أو رأي متضمن في هذا التقرير البحثي، قديمة نتيجة للتغيرات التي تحدث في البيئة التي تعمل فيها الجهة المصدرة للأوراق المالية التي تخضع للتحليل، بالإضافة إلى التغيرات التي تطرأ على التقديرات والتنبؤات والافتراضات ومنهجية التقييم المستخدمة في هذا التقرير.

ولا يسمح بنسخ أو إرسال أو استخراج نسخ طبق الأصل، لأي جزء من محتويات هذا التقرير البحثي، بأي شكل أو بأي طريقة، بدون الموافقة الخطية المسبقة من شركة الراجحي، كما أن الراجحي لا تقبل أي مسؤولية أياً كان نوعها، عن الأفعال التي تصدر عن الغير، في ما يتعلق بهذا الموضوع. لقد تم اعداد وثيقة البحث هذه، بواسطة شركة الراجحي المالية ("الراجحي المالية") ومقرها الرياض، المملكة العربية السعودية. وقد تم اعدادها ليتم استخدامها استخداماً عاماً بواسطة عملاء الراجحي المالية ولا يجوز إعادة توزيعها أو إعادة إرسالها أو الإفصاح عنها، كلياً أو جزئياً، أو بأي شكل أو طريقة، بدون الموافقة المكتوبة الصريحة من شركة الراجحي المالية. إن استلامكم واستعراضكم لهذه الوثيقة البحثية، يمثل موافقتكم على عدم إعادة توزيع أو إرسال أو الإفصاح للآخرين عن المحتويات أو الآراء أو الملخصات أو المعلومات التي تشتمل عليها هذه الوثيقة، قبل أن يتم الإفصاح بشكل عام، عن هذه المعلومات من قبل شركة الراجحي المالية. لقد تم الحصول على المعلومات التي تشتمل عليها هذه الوثيقة، من مصادر عامة متنوعة يعتقد بأنها موثوقة، ولكننا لا نضمن دقتها. إن شركة الراجحي المالية لا تقدم أي تعهدات أو ضمانات (صريحة أو ضمنية)، في ما يتعلق بالبيانات والمعلومات المقدمة، كما أن شركة الراجحي المالية، لا تتعهد بأن محتويات هذه الوثيقة من المعلومات مكتملة، أو خالية من أي أخطاء، أو أنها غير مضللة، أو أنها مناسبة لأي غرض محدد. وتوفر وثيقة البحث هذه معلومات عامة فقط. ولا تشكل المعلومات أو أي رأي معبر عنه، عرضاً أو دعوة للعمل أو تقديم عرض، لشراء أو بيع أي أوراق مالية أو منتجات استثمارية أخرى ترتبط بتلك الأوراق المالية أو الاستثمارات. ولا يقصد منها تقديم نصيحة بشأن الاستثمار الشخصي كما أنها لا تأخذ في الاعتبار الأهداف الاستثمارية المحددة والوضع المالي والاحتياجات الخاصة بأي شخص معين ربما يحصل على هذه الوثيقة.

وينبغي على المستثمرين البحث عن الاستشارة المالية أو القانونية أو الخاصة بالضرائب، في ما يتعلق بملامحة الاستثمار في أي أوراق مالية أو الاستثمارات الأخرى أو الاستراتيجيات الاستثمارية التي تم نقاشها أو التوصية بها في هذه الوثيقة البحثية، كما يجب عليهم أن يفهموا أن البيانات أو الافادات المتعلقة بالفرض المستقبلي ربما لا تتحقق. وينبغي على المستثمرين أن ينتبهوا إلى أن الربح المتوقع من تلك الأوراق المالية أو الاستثمارات الأخرى، إذا وجد، قد يتذبذب وأن سعر أو قيمة تلك الأوراق المالية والاستثمارات ربما يرتفع أو يهبط. ويمكن أن يكون للتقلبات التي تحدث في أسعار صرف العملات تأثيرات عكسية على قيمة أو سعر أو الربح المتوقع من، استثمارات محددة. ووفقاً لذلك، ربما يحصل المستثمرون على مبالغ أقل من أصل المبالغ التي استثمروها. وربما يكون للراجحي المالية أو لموظفيها أو لواحدة أو أكثر من شركاتها التابعة (يشمل ذلك محلي البحوث)، مصلحة مالية في الأوراق المالية للمصدر (المصدرين) أو في استثمارات ذات صلة، بما في ذلك المراكز المغطاة أو المراكز المكشوفة في الأوراق المالية أو الضمانات أو حقوق الخيارات المستقبلية أو عقود الخيار أو المشتقات المالية أو الأدوات المالية الاستثمارية الأخرى. وربما تقوم شركة الراجحي المالية أو الشركات التابعة لها، من وقت لآخر، بأعمال مصرفية استثمارية أو خدمات أخرى، لجذب أعمال مصرفية استثمارية أو أعمال أخرى من، أي شركة جرى ذكرها في هذه الوثيقة البحثية. وسوف إن تكون الراجحي المالية، وكذلك شركاتها التابعة وموظفيها، خاضعة لأي خسارة أو أضرار، مباشرة أو غير مباشرة أو تبعية، قد تنشأ، بصورة مباشرة أو غير مباشرة، عن أي استخدام للمعلومات التي تتضمنها هذه الوثيقة البحثية.

إن وثيقة البحث هذه، وأي توصيات تشتمل عليها، تخضع للتغيير بدون اخطار مسبق. ولا تتحمل شركة الراجحي المالية أية مسؤولية عن تحديث المعلومات الواردة في وثيقة البحث هذه. كما لا يسمح أيضاً بتغيير أو اصدار نسخة طبق الأصل أو إرسال أو توزيع، كل أو أي جزء من وثيقة البحث هذه، بأي شكل أو بأي وسيلة. وهذه الوثيقة البحثية، غير موجهة إلى، أو يعزى توزيعها إلى أو استخدامها بواسطة، أي شخص أو كيان يكون مواطناً أو يقيم في أو يقع مقره في أي مركز أو ولاية أو دولة أو أي اختصاص تشريعي آخر، يكون فيها هذا التوزيع أو النشر أو توفير الوثيقة أو استخدامها، مخالفاً للقانون، أو ربما يجعل الراجحي المالية أو أي واحدة من شركاتها التابعة، عرضة لأي متطلبات تسجيل أو ترخيص في إطار ذلك الاختصاص التشريعي.



إخلاء المسؤولية

أعدت وثيقة البحث هذه من قبل شركة الراجحي المالية "الراجحي المالية"، الرياض، المملكة العربية السعودية للاستخدام العام من عملاء شركة الراجحي المالية ولا يجوز إعادة توزيعها أو إعادة إرسالها أو الإفصاح عنها، كليا أو جزئيا، أو بأي شكل أو طريقة، دون موافقة كتابية صريحة من شركة الراجحي المالية. إن استلام هذه الوثيقة والإطلاع عليها يعتبر بمثابة موافقة من جانبكم على عدم إعادة توزيع أو إعادة إرسال أو الإفصاح للآخرين عما تتضمنه من محتويات وأراء، واستنتاجات أو معلومات قبل نشر تلك المعلومات للعموم من جانب شركة الراجحي المالية. وقد تم الحصول على المعلومات الواردة في هذه الوثيقة من مصادر عامة مختلفة يعتقد أنها معلومات موثوقة لكننا لا نضمن دقتها. وشركة الراجحي المالية لا تقدم أية إقرارات أو ضمانات (صريحة أو ضمنية) بشأن البيانات والمعلومات المقدمة كما أنها لا تقر بأن المعلومات التي تتضمنها هذه الوثيقة هي معلومات كاملة أو خالية من أي خطأ أو غير مضللة أو أنها تصلح لأي غرض محدد. فوثيقة البحث هذه إنما تقدم معلومات عامة فقط. كما أنه لا المعلومات ولا أي رأي وارد في هذه الوثيقة يشكل عرضا أو دعوة لتقديم عرض لشراء أو بيع أي أوراق مالية أو غيرها من المنتجات الاستثمارية ذات الصلة بتلك الأوراق المالية أو الاستثمارات. وليس الغرض من هذه الوثيقة تقديم مشورة شخصية في مجال الاستثمار كما أنها لا تأخذ في الاعتبار الأهداف الاستثمارية أو الوضع المالي أو الاحتياجات المحددة لأي شخص معين قد يستلم هذه الوثيقة.

ينبغي للمستثمرين السعي للحصول على المشورة المالية أو القانونية أو الضريبية بشأن مدى ملاءمة الاستثمار في أي أوراق مالية، أو استثمار آخر أو أية استراتيجيات استثمار جرت مناقشتها أو التوصية بها في هذه الوثيقة، وينبغي للمستثمرين تفهم أن البيانات المتعلقة بالتوقعات المستقبلية الواردة في هذه الوثيقة قد لا تتحقق. كذلك ينبغي للمستثمرين ملاحظة أن الدخل من أوراق مالية من هذا النوع أو غيرها من الاستثمارات، إن وجد، قد يتعرض للتقلبات ويان سعر أو قيمة تلك الأوراق المالية والاستثمارات يكون عرضة للارتفاع أو الانخفاض. كما أن التقلبات في أسعار الصرف قد يكون لها آثار سلبية على قيمة أو ثمن، أو الدخل المتأتي من استثمارات معينة. وبناء عليه، يمكن للمستثمرين أن يحصلوا على عائد يكون أقل من مبلغ رأسمالهم المستثمر أساسا. ويجوز أن يكون لشركة الراجحي المالية أو المسنولين فيها أو واحد أو أكثر من الشركات الفرعية التابعة لها (بما في ذلك محلي البحوث) مصلحة مالية في الأوراق المالية للجهة أو الجهات المصدرة لتلك الأوراق المالية أو الاستثمارات ذات العلاقة، بما في ذلك المراكز طويلة أو قصيرة الأجل في الأوراق المالية، وخيارات شراء الأسهم أو العقود الآجلة أو الخيارات الأخرى أو المشتقات، أو غيرها من الأدوات المالية. كما يجوز لشركة الراجحي المالية أو الشركات التابعة لها أن تقوم من وقت لآخر بإداء الخدمات المصرفية الاستثمارية أو غيرها من الخدمات أو السعي لتأمين الخدمات المصرفية الاستثمارية أو غيرها من الأعمال من أي شركة من الشركات المذكورة في هذه الوثيقة من وثائق البحث. وشركة الراجحي المالية، بما في ذلك الشركات التابعة لها وموظفيها، لا تكون مسؤولة عن أي أضرار مباشرة أو غير مباشرة أو أي خسارة أو أضرار أخرى قد تنشأ، بصورة مباشرة أو غير مباشرة، من أي استخدام للمعلومات الواردة في هذه الوثيقة من وثائق البحث. ولا يجوز تغيير أو استنساخ أو إرسال أو توزيع هذه الوثيقة تخضع هذه الوثيقة من وثائق البحث وأية توصيات واردة فيها للتغيير دون إشعار مسبق. وشركة الراجحي المالية لا تتحمل أي مسؤولية عن تحديث المعلومات الواردة في هذه الوثيقة من وثائق البحث. ولا يجوز تغيير أو استنساخ أو إرسال أو توزيع هذه الوثيقة من وثائق البحث كليا أو جزئيا بأي شكل أو بأي وسيلة كما يراعى أن هذه الوثيقة من وثائق البحث ليست موجهة إلى أو معدة للتوزيع أو استخدامها من قبل أي شخص أو كيان سواء كان مواطنا أو مقيما في أي مكان أو دولة أو بلد أو أية ولاية قضائية أخرى، حيثما يكون مثل هذا التوزيع أو النشر أو توافر أو استخدام هذه الوثيقة مخالفا للقانون أو يتطلب من شركة الراجحي المالية أو أي من فروعها القيام بأي تسجيل أو استيفاء أي شرط من شروط الترخيص ضمن ذلك البلد أو تلك الولاية القضائية.

للاتصال

شركة الراجحي المالية

إدارة البحوث

المكتب الرئيسي، طريق الملك فهد

صندوق البريد 5561، الرياض 11432

المملكة العربية السعودية

البريد الإلكتروني:

research@alrajhi-capital.com

تم ترخيص شركة الراجحي المالية من قبل هيئة السوق المالية السعودية، بموجب ترخيص رقم 37/ 07068

الراجحي المالية
Al Rajhi Capital

