



إدارة البحوث  
research@alrajhi-capital.com  
هاتف: +966 11 211 9449

مؤشر تداول  
قيمة التداول ( مليون الريالات)  
8,899.8  
3,344.3  
-0.77%  
-3.63%

### نظرة على الأسواق العالمية

- انخفضت معظم اسواق الاسهم الأمريكية يوم الاربعاء، وسط تصاعد التوترات التجارية الأمريكية الصينية. وانخفض مؤشر ناسداك المركب ومؤشر اس اند بي ٥٠٠ بنسبة ٠,٣٪ و ٠,٢٪ على التوالي ، حيث تأثرا بقطاعي الصناعات والتكنولوجيا. في حين، انهي مؤشر داوجونز دون تغيير.
- ارتفعت الاسواق الأوروبية يوم الاربعاء. حيث ارتفع مؤشر داكس بنسبة ٠,٧٪، بقيادة قطاعي الصناعات والتكنولوجيا، بينما ارتفع مؤشر كالك ٤٠ بنسبة ٠,٤٪، مدفوعا باسمه المرافق. بالإضافة الى ذلك، ارتفع مؤشر فنتسي ١٠٠ بنسبة ٠,٢٪، بدعم من اسهم الطاقة. من ناحية البيانات الاقتصادية، كانت بيانات الانتاج الصناعي في المانيا افضل من المتوقع (٠,٥+٪ على اساس شهري في مارس مقابل -٠,٥٪ للاجماع).

- انخفضت معظم اسواق الاسهم لدول مجلس التعاون الخليجي يوم أمس. حيث انخفض سوق قطر بنسبة ١,٣٪، متأثرا بصناعات قطر والبنك التجاري، بينما انخفض سوق عمان بنسبة ٠,٧٪. بالإضافة الى ذلك، انخفض سوق دبي بنسبة ٠,٥٪، متأثرا باسمه القعارات. بينما انخفض هامشيا سوق البحرين بنسبة ٠,١٪. في حين، ارتفع سوق الكويت بنسبة ٠,٩٪، بينما ظل سوق ابوظبي دون تغيير على نطاق واسع.

- تتداول اسواق الاسهم الاسيوية في المنطقة الحمراء هذا الصباح، حيث تتبعت الاخبار السلبية من الاسواق الأمريكية. وانخفض مؤشر هانغ هانغ سنغ ومؤشر كوسي بنسبة ٢,٠٪ و ١,٥٪ على التوالي، بينما انخفض مؤشر شنغهاي المركب ومؤشر نيكاي ٢٢٥ بنسبة ١,٤٪ و ١,١٪ على التوالي. في الاثناء نفسه، كانت بيانات التضخم الاستهلاكي في الصين متماسية مع التوقعات (٢,٥+٪ على اساس سنوي في ابريل).

- ارتفع خام برنت بنسبة ٠,٧٪ يوم الاربعاء، حيث اشار تقرير ادارة معلومات الطاقة الى انخفاض اسبوعي في مخزونات الخام الأمريكي. واغلقت عقود الخام الرئيسية خام برنت وخام غرب تكساس الوسيط عند ٧٠,٣٧ دولار (+ ٠,٧٪) و ٦٢,١٢ دولار (+ ١,٢٪) على التوالي.

### نظرة على السوق السعودي

- **فقد المؤشر العام لسوق الأسهم السعودية "تداول" ٦٩,٠٦ نقطة أو انخفض بنسبة ٠,٨٪ وأغلق عند مستوى ٨,٩٩٩,٨٠ نقطة. وأغلقت مؤشرات خمسة عشر قطاع من اصل واحد وعشرين قطاع على انخفاض. وكانت نسبة الارتفاع الى نسبة الانخفاض ١١٥/٥١. وكانت قيمة التداول ٣,٣ مليار ريال.**

- **صافولا تسجل ارباح بقيمة ٦ مليون ريال خلال الربع الاول لعام ٢٠١٩: سجلت مجموعة صافولا صافي ارباح بعد الزكاة والضرائب بقيمة ٦,٣ مليون ريال خلال الربع الاول لعام ٢٠١٩ مقابل صافي خسارة بلغ ٨٤,٣ مليون ريال خلال نفس الفترة من العام الماضي، على خلفية ارتفاع اجمالي الارباح وانخفاض حصة المجموعة في خسائر شركات زميلة. (تداول)**

- **الراجحي ريت تعلن عن تعديل شروط واحكام الصندوق: عدل صندوق الراجحي ريت رسوم أمين الحفظ من ١٠٠,٠٠٠ ريال الى ١٨٥,٠٠٠ ريال اعتبارا من ٣٠ مايو ٢٠١٩. وكما عدل آتعايب المحاسب القانوني من ٣٠,٠٠٠ ريال الى ٣٥,٠٠٠ ريال. (تداول)**

- **الكيميائية السعودية تعلن عن زيادة راس مال احدى الشركات التابعة الى ٥٠ مليون ريال: وافق مجلس ادارة الشركة الكيميائية السعودية على زيادة راس مال شركة مملوكة بالكامل للكيميائية السعودية وهي الشركة الكيميائية السعودية المحدودة من ١ مليون ريال الى ٥٠ مليون ريال. وسوف يظهر الأثر المالي للزيادة في راس المال في الربع الثاني من عام ٢٠١٩. (تداول)**

التاريخ	المؤشر الاقتصادي	الفعلي	اجماع	سابق
٦ مايو	مؤشر مديري المشتريات المركب في منطقة اليورو	51.5	51.3	51.3
٦ مايو	مبيعات التجزئة في منطقة اليورو (على اساس سنو	1.9%	1.8%	3.0%
٧ مايو	طلبات المصانع في المانيا (على اساس شهري)	0.6%	1.5%	-4.0%
٧ مايو	محضر اجتماع السياسة النقدية لبنك اليابان المركز:	-	-	-
٨ مايو	بيانات التصدير في الصين (على اساس سنوي)	-2.7%	2.3%	14.2%
٨ مايو	الانتاج الصناعي في المانيا (على اساس شهري)	0.5%	-0.5%	0.4%
٩ مايو	التضخم الاستهلاكي الصيني (على اساس سنوي)	2.5%	2.5%	2.3%
١٠ مايو	الناتج المحلي الاجمالي (اولي) في المملكة المتحدة (على اساس	1.4%	1.4%	1.4%
١٠ مايو	الانتاج الصناعي في المملكة المتحدة (على اساس سنوي)	0.1%	0.1%	0.6%
١٠ مايو	التضخم الاستهلاكي الأمريكي (على اساس سنوي)	2.1%	1.9%	1.9%

### المؤشرات الإقليمية الرئيسية

العام حتى تاريخه %	الاسبوع حتى تاريخه %	يوم واحد %	اغلق	تداول
13.7	-4.7	-0.8	8,900	تداول
16.0	-4.9	-0.8	1,324	تداول (MT30)
-1.7	-3.4	-1.2	10,123	سوق قطر
20.8	3.9	0.9	6,365	بورصة الكويت
4.2	-2.3	0.0	5,124	سوق ابوظبي
7.2	-1.7	-0.5	2,713	سوق دبي المالي
-10.4	-2.3	-0.7	3,875	سوق مسقط
7.8	0.5	0.0	1,441	سوق البحرين
10.9	-3.7	-0.6	597	ام اس سي أي الخليجي

### السلع والعملات الرئيسية

العام حتى تاريخه %	الاسبوع حتى تاريخه %	يوم واحد %	اغلق	الذهب
-0.2	0.1	0.0	1,280	الذهب
-4.5	-0.9	-0.3	14.80	الفضة
27.3	-1.6	-1.0	69.69	برنت
36.7	-0.2	0.3	70.45	سلة أوبك
-2.4	-0.1	0.0	1.12	اليورو
1.5	0.1	0.0	97.62	مؤشر الدولار الأمريكي
-0.2	1.1	0.2	109.92	الين الياباني

### المؤشرات العالمية الرئيسية

العام حتى تاريخه %	الاسبوع حتى تاريخه %	يوم واحد %	اغلق	داو جونز الصناعي
11.3	-2.0	0.0	25,967	داو جونز الصناعي
14.9	-2.2	-0.2	2,879	اس اند بي 500
6.6	-4.2	-1.2	21,334	نيكاي 225
10.4	-5.2	-1.6	28,530	هانغ سنغ
8.1	-1.5	0.1	7,271	فوتسي 100
14.5	-2.4	0.4	5,418	كالك 40
13.2	-2.1	-0.2	2,132	ام اس سي اي العالمي
8.8	-2.9	-0.6	1,051	ام اس سي اي-ايه ام

### أسعار الفائدة

التغير 3 ش	شهر واحد	شهور 3	شهر 12	سنة واحدة
0.19	2.72	2.56	2.46	ليبور ( بالدولار)
0.45	3.12	2.85	2.73	سيبور (ريال سعودي)
0.45	3.17	2.84	2.54	ايبور ( درهم اماراتي)

09/May/2019 8:57 AM

محدث كما في



ملخص الشركات الواقعة تحت تغطيتنا

القيمة السوقية (مليون ريال)	سعر الاعلاقي	السعر المستهدف	التغير (%)	متوسط التداول اليوم (مليون ريال)	السعر/للبيع (مرة)			قيمة المنشأة/ EBITDA (مرة)			(ريال سعودي)
					2019E	2018A/E	2017A	2019E	2018A/E	2017A	
<b>المواد الأساسية</b>											
352,200	117.40	132.0	12.44	281.2	16.7x	16.3x	18.3x	7.9x	7.7x	8.2x	سنايك
7,986	21.78	24.0	10.19	11.1	14.6x	13.7x	11.8x	8.1x	8.1x	7.6x	سبيكيم
33,292	79.90	82.0	2.63	22.2	30.9x	19.0x	20.5x	20.6x	17.8x	17.4x	سافكو
11,438	17.10	UR	NA	76.0	15.3x	9.5x	12.8x	11.1x	7.6x	8.8x	التصنيع
38,363	68.20	70.0	2.64	34.8	13.9x	15.9x	14.2x	8.9x	9.1x	8.4x	ينساب
11,650	59.20	57.0	(3.72)	15.2	14.3x	16.4x	15.6x	11.4x	12.3x	12.1x	المتقدمة
2,605	26.05	25.0	(4.03)	5.8	13.1x	NM	37.2x	8.8x	23.5x	11.7x	اسمنت العربية
3,463	17.10	14.0	(18.13)	10.8	33.9x	NM	NM	13.3x	41.5x	19.5x	اسمنت اليمامة
10,465	68.40	47.0	(31.29)	7.3	15.8x	26.3x	26.3x	11.3x	17.7x	17.0x	اسمنت اسعوية
3,771	41.90	33.5	(20.05)	4.1	16.1x	32.2x	27.9x	10.5x	16.3x	16.0x	اسمنت القصيم
4,686	29.75	27.5	(7.56)	7.2	16.6x	NM	24.4x	10.2x	17.0x	12.9x	اسمنت ينبع
6,559	46.85	37.0	(21.02)	5.0	18.6x	33.5x	27.6x	12.7x	16.8x	16.0x	اسمنت الجنوبية
68,823	58.90	48.5	(17.66)	31.7	NM	37.3x	28.3x	22.2x	16.9x	12.8x	معادن
<b>الاتصالات</b>											
227,600	113.80	98.0	(13.88)	44.9	13.7x	21.1x	16.2x	6.8x	11.0x	9.6x	الاتصالات السعودية
17,063	22.16	17.5	(21.03)	73.5	NM	NM	NM	6.7x	7.4x	7.3x	موبايلي
6,491	11.12	UR	NA	45.2	NM	19.5x	8.2x	5.6x	5.7x	4.7x	زين
<b>الغذاء والزراعة</b>											
58,000	58.00	51.0	(12.07)	26.5	24.7x	28.9x	28.3x	13.9x	15.0x	15.8x	المراعي
16,820	31.50	25.0	(20.63)	13.6	20.6x	NM	24.2x	26.6x	37.7x	32.4x	صافولا
3,538	54.70	67.0	22.49	3.7	14.9x	17.1x	15.2x	12.1x	13.0x	12.2x	هرفي
6,806	83.00	89.0	7.23	10.3	12.5x	11.5x	10.4x	11.1x	10.9x	9.9x	التموين
<b>التجزئة</b>											
20,880	174.00	171.0	(1.72)	33.8	15.2x	21.8x	20.7x	14.8x	22.7x	19.1x	جرير
5,145	24.50	20.0	(18.37)	12.4	15.2x	49.0x	40.8x	9.2x	12.0x	12.1x	فواز الحكير
7,002	77.80	76.0	(2.31)	11.9	12.3x	22.9x	19.5x	11.6x	13.4x	12.6x	العثيم
3,290	65.80	70.0	6.38	15.8	14.7x	20.4x	17.2x	11.1x	16.2x	13.6x	اكسترا
<b>الرعاية الصحية</b>											
3,818	50.90	54.0	6.09	12.1	20.2x	26.9x	17.4x	17.4x	20.6x	15.0x	دلة
8,600	86.00	83.0	(3.49)	8.4	22.9x	22.6x	18.7x	17.3x	18.0x	15.1x	المواساة
2,368	52.80	44.0	(16.67)	8.1	20.6x	38.0x	26.3x	11.7x	14.1x	13.4x	رعاية
2,928	24.40	25.0	2.46	3.6	36.4x	32.5x	27.4x	24.0x	17.0x	15.1x	الحمادي
<b>اخرى</b>											
10,536	87.8	93.0	5.92	12.6	13.5x	18.3x	16.9x	NM	NM	NM	بوبا العربية
10,868	27.60	UR	NA	32.1	15.3x	11.5x	9.0x	11.1x	9.0x	7.8x	البحري

المصدر: بلومبرج ، الراجحي المالية.



أداء الاسواق الخليجية

الدولة	آخر اغلاق	التغير في المؤشر %			رسملة السوق بليون دولار	حجم التداول مليون سهم	قيمة التداول مليون دولار	السعر/الربح 12M	سعر/ق دفترية أسعار جارية	عائد توزيعات 12M (%)
		يوم واحد	شهر واحد	العام لتاريخه						
تداول	8,900	-0.8	-4.3	13.7	83	887	20.2	2.0	3.4	
تداول (MT30)	1,324	-0.8	-4.4	16.0	5	NA	14.2	1.5	4.3	
بورصة قطر	10,123	-1.2	-2.4	-1.7	67	51	11.4	1.0	4.9	
سوق دبي	2,713	-0.5	-2.0	7.2	67	26	14.0	1.0	4.9	
سوق ابو ظبي	5,124	0.0	-2.6	4.2	26	39	14.0	1.5	4.9	
سوق الكويت	6,365	0.9	5.3	20.8	74	101	17.3	2.1	3.1	
سوق مسقط	3,875	-0.7	-1.8	-10.4	5	2	8.0	0.8	7.1	
سوق البحرين	1,441	0.0	0.5	7.8	4	3	9.9	0.9	5.2	

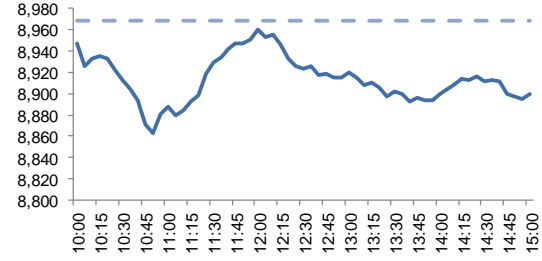
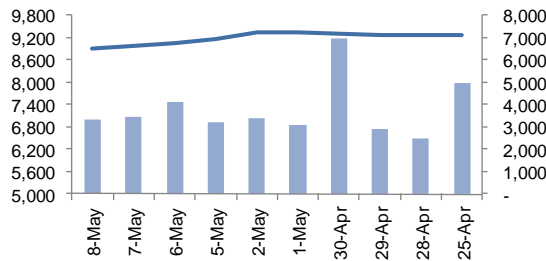
أداء الاسواق الناشئة

الدولة	آخر اغلاق	التغير في المؤشر %			رسملة السوق بليون ريال	حجم التداول مليون سهم	قيمة التداول مليون دولار	السعر/الربح 12M	سعر/ق دفترية أسعار جارية	عائد توزيعات 12M (%)
		يوم واحد	شهر واحد	العام لتاريخه						
البرازيل	95,597	1.3	-0.8	8.8	507	3,113	16.2	2.1	3.1	
جمهورية التشيك	1,064	-0.1	-0.5	7.8	2	23	12.3	1.4	4.9	
اليونان	743	-2.1	-3.9	21.1	33	69	17.7	0.6	2.4	
هنغاريا	41,350	0.6	-2.8	5.7	3	41	10.9	1.4	2.1	
ماليزيا	1,623	-0.7	-1.2	-4.0	152	235	20.4	1.7	3.5	
المكسيك	43,411	-0.4	-2.7	4.3	142	323	15.6	2.3	2.7	
جنوب افريقيا	58,044	-1.1	-0.8	10.1	211	1,162	17.7	1.9	3.9	
تايوان	10,781	-1.3	-1.7	10.8	1,862	3,204	15.6	1.7	4.3	
تايلاند	1,658	0.3	-0.9	6.0	3,308	1,562	17.4	1.8	3.1	
تركيا	90,272	-1.3	-5.4	-1.1	1,265	955	6.5	0.9	4.7	
تشيلي	5,060	-0.4	-2.4	-0.9	919	163	16.5	1.6	2.8	
الصين	3,602	-1.8	-8.0	19.6	11,287	21,386	13.3	1.6	2.2	
كولومبيا	1,539	0.3	-2.2	16.1	18	31	13.0	1.3	3.5	
مصر	1,345	-2.8	-6.3	5.3	93	24	14.9	1.0	3.1	
الهند	11,359	-1.2	-3.3	4.6	373	2,502	26.7	2.9	1.3	
اندونيسيا	6,240	-0.5	-3.3	0.7	9,487	501	20.1	2.2	2.0	
الكويت	6,365	0.9	5.3	20.8	74	101	17.3	2.1	3.1	
باكستان	35,035	-1.7	-4.8	-5.5	87	30	8.6	1.2	5.8	
البيرو	1,715	-2.9	-4.6	3.2	1	37	17.8	2.4	2.9	
الفلبين	7,784	-1.8	-2.1	4.3	148	106	19.0	2.0	1.7	
قطر	10,123	-1.2	-2.4	-1.7	5	51	14.2	1.5	4.3	
روسيا	1,233	-0.4	-1.2	15.4	7,500	486	5.2	1.0	5.7	
الامارات	5,124	0.0	-2.6	4.2	26	39	14.0	1.5	4.9	
مؤشر فوتسي	520	-0.7	-3.2	8.8	19,827	21,299	14.0	1.7	2.9	



نشاط الاتجاه - نشاط الاتجاه (آخر 10 أيام)

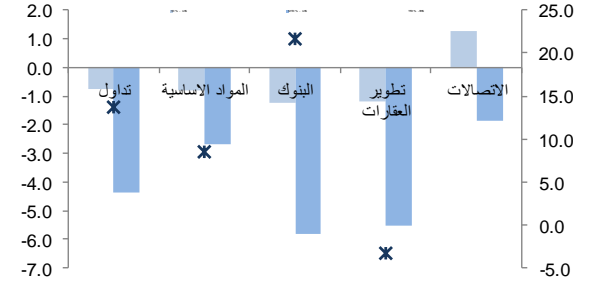
مدة تداول خلال اليوم



تداول- الاسهم الأكثر ارتفاعا/انخفاضا

تداول-أداء قطاعات الرسملة الكبيرة ( وزن كبير في المؤشر من 10%)


الشركة	آخر سعر	التغير %	حجم التداول (بالملايين)	قيمة التداول (مليون ريال)
البحر الأحمر للإسكان	15.60	7.6	0.483	7.53
التعاونية للتأمين	67.00	4.7	0.257	16.77
باتك	34.65	4.4	0.273	9.31
المتحدة للتأمين	19.40	3.5	0.222	4.22
التأمين العربية التعاونية	17.48	3.4	0.255	4.32
ميكو	17.0	-6.6	1.344	22.95
المصافي	38.9	-5.1	0.485	19.25
بنك الرياض	26.9	-3.9	2.994	82.19
السعودية للأبحاث و التسويق	82.2	-3.3	0.294	24.66
اسمنت المنطقة الشرقية	26.5	-3.3	0.264	7.04



تداول -الاسهم الأكثر رفعا /خفضا للمؤشر

تداول - أداء قطاعات الرسملة المتوسطة ( وزن متوسط في المؤشر بين 5%-10%)

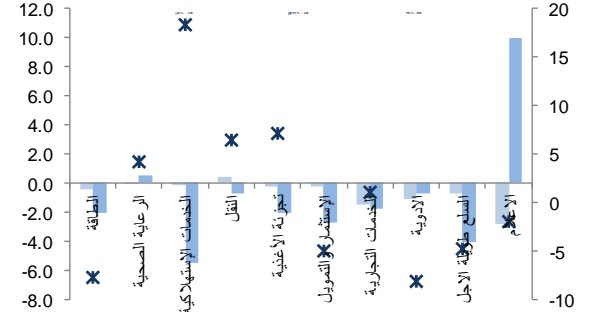
الشركة	آخر سعر	التغير %	حجم التداول (بالملايين)	قيمة التداول (مليون ريال)
الاتصالات السعودية	113.80	1.6	5.7	1.43
البنك السعودي الفرنسي	39.20	1.8	4.4	0.52
مصرف الإنماء	25.80	0.8	2.2	8.17
التعاونية للتأمين	67.00	4.7	2.0	0.26
التصنيع	17.10	1.9	1.8	4.42
مصرف الراجحي	70.10	-2.0	-29.5	570.69
بنك الرياض	26.90	-3.9	-16.9	82.19
سابك	117.40	-1.8	-13.5	512.76
البنك الأهلي التجاري	58.90	-1.0	-6.3	166.24
مجموعة سامبا	36.05	-1.2	-4.4	79.49



تداول -الاسهم الأعلى من حيث أحجام التداول

تداول - أداء قطاعات الرسملة الصغيرة ( وزن صغير في المؤشر من 5%)

الشركة	آخر سعر	التغير %	حجم التداول (بالملايين)	قيمة التداول (مليون ريال)
مصرف الإنماء	25.80	0.8	8.166	208.91
مصرف الراجحي	70.10	-2.0	8.081	570.69
دار الأركان	10.28	-1.7	5.091	52.43
زين السعودية	11.12	-0.7	4.542	50.87
التصنيع	17.10	1.9	4.418	74.91
سابك	117.40	-1.8	4.345	512.76
كيان	12.54	-0.5	3.698	46.34
بنك الرياض	26.90	-3.9	2.994	82.19
موبيلي	22.16	0.7	2.837	62.51
البنك الأهلي التجاري	58.90	-1.0	2.816	166.24



فضلا أنظر الصفحة قبل الأخيرة للاطلاع على بعض الاصحاحات الإضافية الهامة. شركة الراجحي المالية ( الراجحي ) ، هي وسيط-متعامل اجنبي غير مسجل في الولايات المتحدة الأمريكية. وإدارة البحوث في الراجحي المالية تضم محللي بحوث او محللين باحثين ، غير مسجلين في الولايات المتحدة الأمريكية. ويتم توزيع بحوث الراجحي في الولايات المتحدة الأمريكية بموجب القاعدة رقم 15-6 من قانون تبادل الأوراق المالية لعام 1934 الصادر ، فقط بواسطة مؤسسة روزنبلاط سيكيوريتيز Rosenblatt Securities ، وهي مؤسسة مسجلة في هيئة تبادل الأوراق المالية الأمريكية. كما أنها متعامل وسيط عضو في هيئة تنظيم القطاع المالي الأمريكية FINRA.



تداول - أسهم قريبة من أدنى مستوى ل 52 اسبوع

الشركة	اخر سعر	ادنى ل 52 اسبوع	التغير %	قيمة التداول (مليون ريال)
صناعة الورق	9.78	9.78	0.0%	0.000
تكوين المتطورة للصناعات	7.86	7.85	0.1%	3.748
ميكو	16.96	16.92	0.2%	22.951
مكة للإنشاء والتعمير	71.00	70.80	0.3%	3.483
المملكة القابضة	7.53	7.50	0.4%	4.480

تداول - أسهم قريبة من أعلى مستوى ل 52 اسبوع

الشركة	اخر سعر	أعلى ل 52 اسبوع	التغير %	قيمة التداول (مليون ريال)
أسمنت السعودية	68.40	69.00	0.9%	12.091
معادن	58.90	60.00	1.9%	40.407
الاتصالات السعودية	113.80	117.40	3.2%	162.458
جرير	174.00	179.60	3.2%	45.723
زين السعودية	11.12	11.52	3.6%	50.866

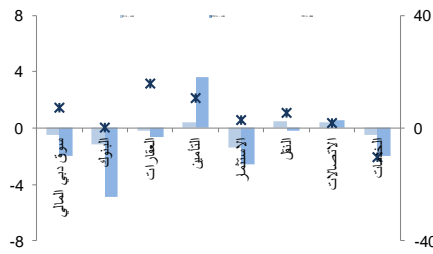
مصدر البيانات: الراجحي المالية، بلومبرج

دبي- الاسهم الأكثر ارتفاعا/انخفاضا

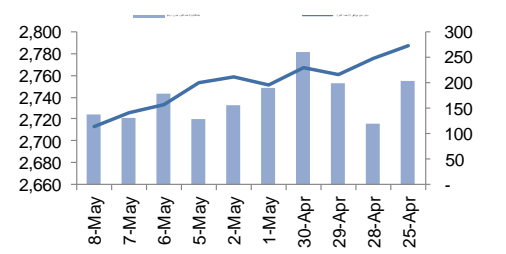
الشركة	اخر سعر	التغير %	حجم التداول (بالملايين)
دبي للتأمين	4.00	11.1%	0.10
أرامكس ش م ع	4.69	1.7%	0.73
أربنك القابضة	1.99	1.0%	1.00
إعمار للتطوير	3.58	0.9%	2.14
الإمارات للاتصالات المتكاملة	5.12	0.4%	0.01

الشركة	اخر سعر	التغير %	حجم التداول (بالملايين)
دي اكس بي التريكتمنت	0.21	-2.8%	8.11
داماك العقارية	1.11	-2.6%	2.18
دار التكافل	0.55	-2.1%	0.53
أملاك للتصويل	0.32	-1.5%	2.51
دبي للاستثمار	1.32	-1.5%	0.81

دبي - أداء القطاعات



دبي - اتجاه النشاط (العشرة أيام الأخيرة)



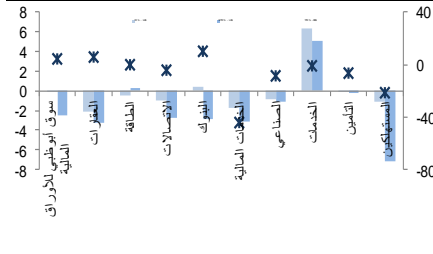
مصدر البيانات: الراجحي المالية، بلومبرج

أبوظبي- الاسهم الأكثر ارتفاعا/انخفاضا

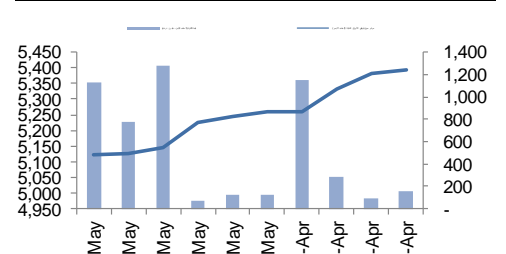
الشركة	اخر سعر	التغير %	حجم التداول (بالملايين)
أبوظبي الوطنية للنفاد	3.51	14.7%	0.201
أبوظبي	2.65	0.8%	1.280
بنك أبوظبي الأول	15.70	0.6%	3.449
NA	NA	NA	NA
NA	NA	NA	NA

الشركة	اخر سعر	التغير %	حجم التداول (بالملايين)
إسمنت رأس الخيمة	0.63	-5.7%	0.023
ميثاق للتأمين التكافلي	0.67	-4.9%	0.038
إشراق العقارية	0.45	-3.7%	3.349
الدار العقارية	1.73	-2.3%	5.227
مصرف أبوظبي الإسلامي	4.66	-1.9%	1.838

أبوظبي - أداء القطاعات



أبوظبي - اتجاه النشاط (العشرة أيام الأخيرة)

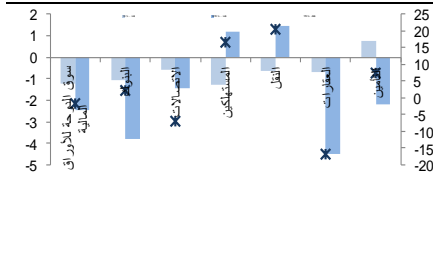


قطر- الاسهم الأكثر ارتفاعا/انخفاضا

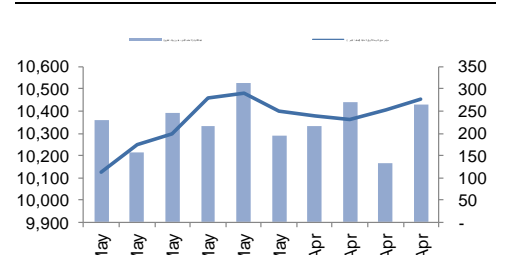
الشركة	اخر سعر	التغير %	حجم التداول (بالملايين)
قطر	37.29	0.8%	0.085
الملاحه	67.00	0.6%	0.010
NA	NA	NA	NA
NA	NA	NA	NA
NA	NA	NA	NA

الشركة	اخر سعر	التغير %	حجم التداول (بالملايين)
صناعات قطر	114.12	-2.9%	0.239
البنك التجاري القطري	48.00	-2.2%	0.086
مصرف قطر الإسلامي	160.67	-2.1%	0.079
الدولي	67.40	-1.8%	0.090
بروه	34.12	-1.7%	0.167

قطر - أداء القطاعات



قطر - اتجاه النشاط (العشرة أيام الأخيرة)



فضلاً نأخذ الصفحة قبل الأخيرة للاطلاع على بعض الإفصاحات الإضافية الهامة. شركة الراجحي المالية (الراجحي)، هي وسيط-مُعامل أجنبي غير مسجل في الولايات المتحدة الأمريكية. وإدارة البحوث في الراجحي المالية تضم محللي بحوث أو محللين باحثين، غير مسجلين في الولايات المتحدة الأمريكية. ويتم توزيع بحوث الراجحي في الولايات المتحدة الأمريكية بموجب القاعدة رقم 15-6 من قانون تبادل الأوراق المالية لعام 1934 الصادر، فقط بواسطة مؤسسة روزنبلات سيكيوريتيز Rosenblatt Securities، وهي مؤسسة مسجلة في هيئة تبادل الأوراق المالية الأمريكية. كما أنها متعامل وسيط عضو في هيئة تنظيم القطاع المالي الأمريكية FINRA.



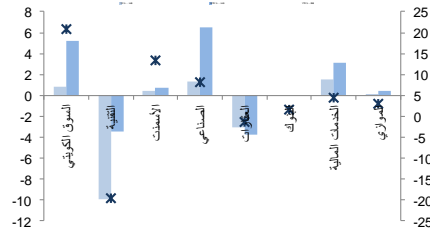
الكويت - الاسهم الأكثر ارتفاعا / انخفاضاً

الشركة	آخر سعر	التغير %	حجم التداول (بالملايين)
مجموعة الصناعات الوطنية	238	3.5	15.097
بوبيان للبتروكيماويات	985	3.1	0.337
الاتصالات المتنقلة / مجموعة	504	2.2	6.657
بنك بوبيان	597	1.9	0.556
مشاريع الكويت القابضة	224	1.8	0.858

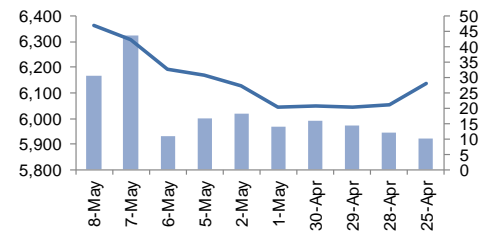
  

الشركة	آخر سعر	التغير %	حجم التداول (بالملايين)
ميزان القابضة	499	-1.2	0.011
بيت التمويل الخليجي	73.5	-0.5	1.524
بنك الكويت الوطني	981	-0.3	3.990
NA	NA	NA	NA
NA	NA	NA	NA

الكويت - أداء القطاعات



الكويت- اتجاه النشاط ( العشرة أيام الأخيرة )




عمان - الاسهم الأكثر ارتفاعا / انخفاضاً

الشركة	آخر سعر	التغير %	حجم التداول (بالملايين)
النهضة للخدمات	0.520	5.3	0.560
بنك ظفار	0.138	0.7	0.010
NA	NA	NA	NA
NA	NA	NA	NA
NA	NA	NA	NA

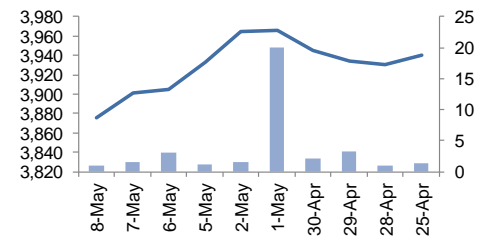
  

الشركة	آخر سعر	التغير %	حجم التداول (بالملايين)
الغاز الوطنية	0.185	-7.5	0.020
اومنفيسيت	0.304	-3.8	0.134
اتصالات قطر	0.460	-3.8	0.023
الانوار لبلاط السيراميك	0.099	-2.9	0.010
جلفار للهندسة والمقاولات	0.078	-2.5	0.727

عمان - أداء القطاعات



عمان- اتجاه النشاط ( العشرة أيام الأخيرة )



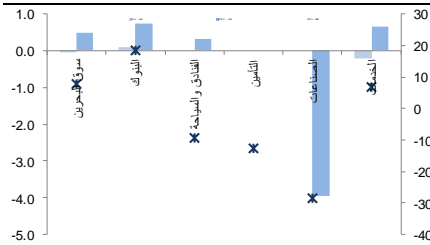
البحرين - الاسهم الأكثر ارتفاعا / انخفاضاً

الشركة	آخر سعر	التغير %	حجم التداول (بالملايين)
بنك البحرين والكويت	0.444	0.9	0.150
البحرين للاتصالات	0.332	0.6	0.320
NA	NA	NA	NA
NA	NA	NA	NA
NA	NA	NA	NA

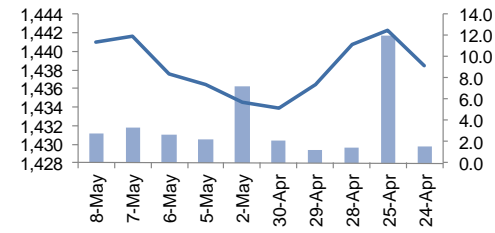
  

الشركة	آخر سعر	التغير %	حجم التداول (بالملايين)
البحرين للسينما	0.815	-4.1	0.025
عفارات السيف	0.202	-2.9	0.101
بيت التمويل الخليجي	0.265	-1.9	0.835
NA	NA	NA	NA
NA	NA	NA	NA

البحرين - أداء القطاعات



البحرين- اتجاه النشاط ( العشرة أيام الأخيرة )



مصدر البيانات: الراجحي المالية، بلومبرج



## أفصاحات مهمة للأشخاص الأمريكيين

تم اعداد هذا التقرير البحثي من قبل شركة الراجحي المالية (الراجحي)، وهي شركة مرخصة لممارسة نشاطات الأوراق المالية في المملكة العربية السعودية. وشركة الراجحي ليست وسيطاً مالياً مسجلاً في الولايات المتحدة الأمريكية، وبناء عليه، فإنها لا تخضع لقواعد الولايات المتحدة الأمريكية المتعلقة بإعداد التقارير البحثية واستقلالية محلي البحوث. ويتم تقديم هذا التقرير البحثي، لتوزيعه "للمستثمرين المؤسسيين في الولايات المتحدة الأمريكية"، اعتماداً على الاستثناء من التسجيل الذي توفره القاعدة 15-6 من قانون تبادل الأوراق المالية الأمريكي لعام 1934 وتعديلاته ("قانون تبادل الأوراق المالية").

ويجب على أي جهة أمريكية متلقية لهذا التقرير البحثي وترغب في تنفيذ أي عملية لشراء أو بيع أوراق مالية أو أدوات مالية مرتبطة بها بناء على المعلومات المقدمة في هذا التقرير البحثي، يجب عليها أن تفعل ذلك، فقط من خلال مؤسسة روزنبلات سيكوريتيز انكوربوريشن Rosenblatt Securities Inc.، وعنوانها، 40Wall Street 59th Floor, New York, NY 10005، وهي وسيط متعامل مسجل في الولايات المتحدة الأمريكية. ولا يسمح، تحت أي ظرف من الظروف، لأي متلق لها التقرير البحثي، تنفيذ أي عملية لشراء أو بيع أوراق مالية أو أدوات مالية مرتبطة بها، من خلال الراجحي. وتقبل مؤسسة روزنبلات سيكوريتيز انكوربوريشن، تحمل المسؤولية المتعلقة بمحتويات هذا التقرير البحثي، وفقاً للشروط المضعة أدناه، في حالة تسليم هذا التقرير لشخص أمريكي لا يكون مستثمراً مؤسسياً أمريكياً رئيسياً.

إن المحلل الذي يظهر اسمه في هذا التقرير البحثي، غير مسجل أو موهل كمحلل باحث لدى هيئة تنظيم الأوراق المالية والبورصات الأمريكية FINRA وربما لا يكون شخصاً مرتبطاً بمؤسسة روزنبلات سيكوريتيز انكوربوريشن، وبناء عليه، فإنه ربما لا يخضع للقيود المعمول بها بموجب قواعد هيئة تنظيم الأوراق المالية والبورصات الأمريكية FINRA المتعلقة بإقامة اتصالات مع شركة تابعة أو الظهور في وسائل الإعلام والتداول في أوراق مالية تكون في حساب محلل باحث.

## الملكية وتضارب المصالح الجوهري

لا تملك مؤسسة روزنبلات سيكوريتيز انكوربوريشن، أو شركاتها التابعة، "ملكية منفعة"، كما هو محدد وفقاً للقسم 13(d) من قانون تبادل الأوراق المالية، 1% أو أكثر من أوراق الملكية (الأسهم) equity securities المذكورة في التقرير. ويمكن أن يكون لدى مؤسسة روزنبلات سيكوريتيز انكوربوريشن أو شركاتها التابعة وأو موظفيها أو مديريها أو العاملين لديها، مصالح أو مراكز استثمارية مغطاة long positions أو مراكز استثمارية مكشوفة short positions، كما يمكن أن يقوموا في أي وقت من الأوقات بعمليات شراء أو بيع بصفة أصيل أو وكيل للأوراق المالية المشار إليها في هذه الوثيقة. إن مؤسسة روزنبلات سيكوريتيز انكوربوريشن ليست لديها أي دراية بأي تضارب مصالح جوهري حتى تاريخ هذا المنشور أو النشرة.

## نشاطات التعويض والمصرفية الاستثمارية

لم تقم مؤسسة روزنبلات سيكوريتيز انكوربوريشن، أو أي شركة تابعة لها، بإدارة أو المشاركة في إدارة طرح عام للاكتتاب في أوراق مالية للشركة التابعة خلال الاثني عشر (12) شهراً الماضية، كما أنها لم تتلقى تعويضاً نظير قيامها بنشاطات مصرفية استثمارية من الشركة التابعة خلال الاثني عشر (12) شهراً الماضية، ولا يتوقع أن تستلم أي أو أي شركة تابعة لها، أو تعتمد البحث عن تعويض مقابل خدمات مصرفية استثمارية من الشركة خلال الأشهر الثلاثة التالية.

## أفصاحات إضافية

إن هذا التقرير البحثي متاح للتوزيع فقط تحت الظروف التي يمكن أن يسمح بها القانون المعمول به. ولا يتعلق هذا التقرير البحثي بالأهداف الاستثمارية المحددة أو المؤسسات المالية أو الاحتياجات الخاصة بأي متلق محدد، حتى لو تم إرساله إلى متلق وحيد لهذا التقرير. إن هذا التقرير البحثي ليس مضموناً أن يكون بياناً كاملاً أو ملخصاً لأي أوراق مالية أو أسواق أو تقارير أو تطورات، حسب ما هو مشار إليه في هذا التقرير البحثي. وسوف إن يكون هناك أي التزام أو مسؤولية على أي من الراجحي أو أي من مديريها أو موظفيها أو العاملين لديها أو وكلائها، أيا كان منشؤه، عن أي خطأ أو عدم دقة أو عدم اكتمال يتعلق بحقيقة أو رأي متضمن في هذا التقرير البحثي، أو عدم اهتمام في اعداد أو نشر هذا التقرير البحثي، أو أي خسائر أو أضرار ربما تنشأ من استخدام هذا التقرير البحثي.

وربما تعتمد الراجحي، على حواجز معلومات information barriers، مثل "الجدران الصينية Chinese Walls" للسيطرة على تدفق المعلومات في ما بين مجالات أو وحدات أو أقسام أو مجموعات أو الشركات التابعة للراجحي.

إن الاستثمار في أي أوراق مالية غير أمريكية أو في أدوات مالية مرتبطة بها (يشمل ذلك إيصالات ايداع الأوراق المالية ADRs) التي تم نقاشها في هذا التقرير البحثي، ربما يظهر مخاطر معينة. ذلك لأن الأوراق المالية الخاصة بجهات اصدار غير أمريكية، ربما لا تكون مسجلة لدى، أو ربما تكون خاضعة لأنظمة، هيئة الأوراق المالية والبورصات الأمريكية. ويمكن أن تكون المعلومات المتعلقة بمثل هذه الأوراق المالية غير الأمريكية أو الأدوات المالية ذات الصلة، محدودة. وربما لا تكون الشركات الأجنبية، خاضعة لمعايير المراجعة ورفع التقارير والمطلبات التنظيمية التي يمكن مغايرتها بتلك المعمول بها داخل الولايات المتحدة الأمريكية.

إن قيمة أي استثمار أو دخل متحقق من أي أدوات مالية مرتبطة بها، تم نقاشها في هذا التقرير البحثي، وبعملة غير الدولار الأمريكي، تكون خاضعة لتقلبات أسعار صرف العملات التي ربما يكون لها تأثيرات إيجابية أو سلبية على قيمة أو الربح المتوقع من تلك الأوراق المالية أو الأدوات المالية المرتبطة بها.

إن الأداء الماضي، ليس بالضرورة أن يكون دليلاً ومرشداً للأداء المستقبلي، كما أن شركة الراجحي المالية لا تقدم تعهداً أو ضماناً، صريحاً أو ضمناً، في ما يتعلق بالأداء المستقبلي. وقد يشهد الربح من الاستثمارات تذبذباً. كذلك، فإن سعر أو قيمة الاستثمارات التي يرتبط بها هذا التقرير البحثي، سواء بشكل مباشر أو غير مباشر، ربما يهبط أو يرتفع بشكل مغاير لمصالح المستثمرين. وقد تصبح أي توصية أو رأي متضمن في هذا التقرير البحثي، قديمة نتيجة للتغيرات التي تحدث في البيئة التي تعمل فيها الجهة المصدرة للأوراق المالية التي تخضع للتحليل، بالإضافة إلى التغيرات التي تطرأ على التقديرات والتنبؤات والافتراضات ومنهجية التقييم المستخدمة في هذا التقرير.

ولا يسمح بنسخ أو إرسال أو استخراج نسخ طبق الأصل، لأي جزء من محتويات هذا التقرير البحثي، بأي شكل أو بأي طريقة، بدون الموافقة الخطية المسبقة من شركة الراجحي، كما أن الراجحي لا تقبل أي مسؤولية أيا كان نوعها، عن الأفعال التي تصدر عن الغير، في ما يتعلق بهذا الموضوع. لقد تم اعداد وثيقة البحث هذه، بواسطة شركة الراجحي المالية ("الراجحي المالية") ومقرها الرياض، المملكة العربية السعودية. وقد تم اعدادها ليتم استخدامها استخداماً عاماً بواسطة عملاء الراجحي المالية ولا يجوز إعادة توزيعها أو إعادة إرسالها أو الإفصاح عنها، كلياً أو جزئياً، أو بأي شكل أو طريقة، بدون الموافقة المكتوبة الصريحة من شركة الراجحي المالية. إن استلامكم واستعراضكم لهذه الوثيقة البحثية، يمثل موافقتكم على عدم إعادة توزيع أو إرسال أو الإفصاح للآخرين عن المحتويات أو الآراء أو الملخصات أو المعلومات التي تشتمل عليها هذه الوثيقة، قبل أن يتم الإفصاح بشكل عام، عن هذه المعلومات من قبل شركة الراجحي المالية. لقد تم الحصول على المعلومات التي تشتمل عليها هذه الوثيقة، من مصادر عامة متنوعة يعتقد بأنها موثوقة، ولكننا لا نضمن دقتها. إن شركة الراجحي المالية لا تقدم أي تعهدات أو ضمانات (صريحة أو ضمنية)، في ما يتعلق بالبيانات والمعلومات المقدمة، كما أن شركة الراجحي المالية، لا تتعهد بأن محتويات هذه الوثيقة من المعلومات مكتملة، أو خالية من أي أخطاء، أو أنها غير مضللة، أو أنها مناسبة لأي غرض محدد. وتوفر وثيقة البحث هذه معلومات عامة فقط. ولا تشكل المعلومات أو أي رأي معبر عنه، عرضاً أو دعوة للعمل أو تقديم عرض، لشراء أو بيع أي أوراق مالية أو منتجات استثمارية أخرى ترتبط بتلك الأوراق المالية أو الاستثمارات. ولا يقصد منها تقديم نصيحة بشأن الاستثمار الشخصي كما أنها لا تأخذ في الاعتبار الأهداف الاستثمارية المحددة والوضع المالي والاحتياجات الخاصة بأي شخص معين ربما يحصل على هذه الوثيقة.

وينبغي على المستثمرين البحث عن الاستشارة المالية أو القانونية أو الخاصة بالضرائب، في ما يتعلق بملامحة الاستثمار في أي أوراق مالية أو الاستثمارات الأخرى أو الاستراتيجيات الاستثمارية التي تم نقاشها أو التوصية بها في هذه الوثيقة البحثية، كما يجب عليهم أن يفهموا أن البيانات أو الافادات المتعلقة بالفرض المستقبلي ربما لا تتحقق. وينبغي على المستثمرين أن ينتبهوا إلى أن الربح المتوقع من تلك الأوراق المالية أو الاستثمارات الأخرى، إذا وجد، قد يتذبذب وأن سعر أو قيمة تلك الأوراق المالية والاستثمارات ربما يرتفع أو يهبط. ويمكن أن يكون للتقلبات التي تحدث في أسعار صرف العملات تأثيرات عكسية على قيمة أو سعر أو الربح المتوقع من، استثمارات محددة. ووفقاً لذلك، ربما يحصل المستثمرون على مبالغ أقل من أصل المبالغ التي استثمروها. وربما يكون للراجحي المالية أو لموظفيها أو لواحدة أو أكثر من شركاتها التابعة (يشمل ذلك محلي البحوث)، مصلحة مالية في الأوراق المالية للمصدر (المصدرين) أو في استثمارات ذات صلة، بما في ذلك المراكز المغطاة أو المراكز المكشوفة في الأوراق المالية أو الضمانات أو حقوق الخيارات المستقبلية أو عقود الخيار أو المشتقات المالية أو الأدوات المالية الاستثمارية الأخرى. وربما تقوم شركة الراجحي المالية أو الشركات التابعة لها، من وقت لآخر، بأعمال مصرفية استثمارية أو خدمات أخرى، لجذب أعمال مصرفية استثمارية أو أعمال أخرى من، أي شركة جرى ذكرها في هذه الوثيقة البحثية. وسوف إن تكون الراجحي المالية، وكذلك شركاتها التابعة وموظفيها، خاضعة لأي خسارة أو أضرار، مباشرة أو غير مباشرة أو تبعية، قد تنشأ، بصورة مباشرة أو غير مباشرة، عن أي استخدام للمعلومات التي تتضمنها هذه الوثيقة البحثية.

إن وثيقة البحث هذه، وأي توصيات تشتمل عليها، تخضع للتغيير بدون اخطار مسبق. ولا تتحمل شركة الراجحي المالية أية مسؤولية عن تحديث المعلومات الواردة في وثيقة البحث هذه. كما لا يسمح أيضاً بتغيير أو اصدار نسخة طبق الأصل أو إرسال أو توزيع، كل أو أي جزء من وثيقة البحث هذه، بأي شكل أو بأي وسيلة. وهذه الوثيقة البحثية، غير موجهة إلى، أو يعزى توزيعها إلى أو استخدامها بواسطة، أي شخص أو كيان يكون مواطناً أو يقيم في أو يقع مقره في أي مركز أو ولاية أو دولة أو أي اختصاص تشريعي آخر، يكون فيها هذا التوزيع أو النشر أو توفير الوثيقة أو استخدامها، مخالفاً للقانون، أو ربما يجعل الراجحي المالية أو أي واحدة من شركاتها التابعة، عرضة لأي متطلبات تسجيل أو ترخيص في إطار ذلك الاختصاص التشريعي.



## إخلاء المسؤولية

أعدت وثيقة البحث هذه من قبل شركة الراجحي المالية "الراجحي المالية"، الرياض، المملكة العربية السعودية للاستخدام العام من عملاء شركة الراجحي المالية ولا يجوز إعادة توزيعها أو إعادة إرسالها أو الإفصاح عنها، كليا أو جزئيا، أو بأي شكل أو طريقة، دون موافقة كتابية صريحة من شركة الراجحي المالية. إن استلام هذه الوثيقة والإطلاع عليها يعتبر بمثابة موافقة من جانبكم على عدم إعادة توزيع أو إعادة إرسال أو الإفصاح للآخرين عما تتضمنه من محتويات وآراء، واستنتاجات أو معلومات قبل نشر تلك المعلومات للعموم من جانب شركة الراجحي المالية. وقد تم الحصول على المعلومات الواردة في هذه الوثيقة من مصادر عامة مختلفة يعتقد أنها معلومات موثوقة لكننا لا نضمن دقتها. وشركة الراجحي المالية لا تقدم أية إقرارات أو ضمانات (صريحة أو ضمنية) بشأن البيانات والمعلومات المقدمة كما أنها لا تقر بأن المعلومات التي تتضمنها هذه الوثيقة هي معلومات كاملة أو خالية من أي خطأ أو غير مضللة أو أنها تصلح لأي غرض محدد. فوثيقة البحث هذه إنما تقدم معلومات عامة فقط. كما أنه لا المعلومات ولا أي رأي وارد في هذه الوثيقة يشكل عرضا أو دعوة لتقديم عرض لشراء أو بيع أي أوراق مالية أو غيرها من المنتجات الاستثمارية ذات الصلة بتلك الأوراق المالية أو الاستثمارات. وليس الغرض من هذه الوثيقة تقديم مشورة شخصية في مجال الاستثمار كما أنها لا تأخذ في الاعتبار الأهداف الاستثمارية أو الوضع المالي أو الاحتياجات المحددة لأي شخص معين قد يستلم هذه الوثيقة.

ينبغي للمستثمرين السعي للحصول على المشورة المالية أو القانونية أو الضريبية بشأن مدى ملاءمة الاستثمار في أي أوراق مالية، أو استثمار آخر أو أية استراتيجيات استثمار جرت مناقشتها أو التوصية بها في هذه الوثيقة، وينبغي للمستثمرين تفهم أن البيانات المتعلقة بالتوقعات المستقبلية الواردة في هذه الوثيقة قد لا تتحقق. كذلك ينبغي للمستثمرين ملاحظة أن الدخل من أوراق مالية من هذا النوع أو غيرها من الاستثمارات، إن وجد، قد يتعرض للتقلبات ويان سعر أو قيمة تلك الأوراق المالية والاستثمارات يكون عرضة للارتفاع أو الانخفاض. كما أن التقلبات في أسعار الصرف قد يكون لها آثار سلبية على قيمة أو ثمن، أو الدخل المتأتي من استثمارات معينة. وبناء عليه، يمكن للمستثمرين أن يحصلوا على عائد يكون أقل من مبلغ رأسمالهم المستثمر أساسا. ويجوز أن يكون لشركة الراجحي المالية أو المسنولين فيها أو واحد أو أكثر من الشركات الفرعية التابعة لها (بما في ذلك محلي البحوث) مصلحة مالية في الأوراق المالية للجهة أو الجهات المصدرة لتلك الأوراق المالية أو الاستثمارات ذات العلاقة، بما في ذلك المراكز طويلة أو قصيرة الأجل في الأوراق المالية، وخيارات شراء الأسهم أو العقود الآجلة أو الخيارات الأخرى أو المشتقات، أو غيرها من الأدوات المالية. كما يجوز لشركة الراجحي المالية أو الشركات التابعة لها أن تقوم من وقت لآخر بإداء الخدمات المصرفية الاستثمارية أو غيرها من الخدمات أو السعي لتأمين الخدمات المصرفية الاستثمارية أو غيرها من الأعمال من أي شركة من الشركات المذكورة في هذه الوثيقة من وثائق البحث. وشركة الراجحي المالية، بما في ذلك الشركات التابعة لها وموظفيها، لا تكون مسؤولة عن أي أضرار مباشرة أو غير مباشرة أو أي خسارة أو أضرار أخرى قد تنشأ، بصورة مباشرة أو غير مباشرة، من أي استخدام للمعلومات الواردة في هذه الوثيقة من وثائق البحث. ولا يجوز تغيير أو استنساخ أو إرسال أو توزيع هذه الوثيقة تخضع هذه الوثيقة من وثائق البحث وأية توصيات واردة فيها للتغيير دون إشعار مسبق. وشركة الراجحي المالية لا تتحمل أي مسؤولية عن تحديث المعلومات الواردة في هذه الوثيقة من وثائق البحث. ولا يجوز تغيير أو استنساخ أو إرسال أو توزيع هذه الوثيقة من وثائق البحث كليا أو جزئيا بأي شكل أو بأي وسيلة كما يراعى أن هذه الوثيقة من وثائق البحث ليست موجهة إلى أو معدة للتوزيع أو استخدامها من قبل أي شخص أو كيان سواء كان مواطنا أو مقيما في أي مكان أو دولة أو بلد أو أية ولاية قضائية أخرى، حيثما يكون مثل هذا التوزيع أو النشر أو توافر أو استخدام هذه الوثيقة مخالفا للقانون أو يتطلب من شركة الراجحي المالية أو أي من فروعها القيام بأي تسجيل أو استيفاء أي شرط من شروط الترخيص ضمن ذلك البلد أو تلك الولاية القضائية.

## للاتصال

شركة الراجحي المالية

إدارة البحوث

المكتب الرئيسي، طريق الملك فهد

صندوق البريد 5561، الرياض 11432

المملكة العربية السعودية

البريد الإلكتروني:

research@alrajhi-capital.com

تم ترخيص شركة الراجحي المالية من قبل هيئة السوق المالية السعودية، بموجب ترخيص رقم 37/ 07068

