



إدارة البحوث  
research@alrajhi-capital.com  
هاتف: +966 11 211 9449

مؤشر تداول  
قيمة التداول ( مليون الريالات)  
8,516.5  
2,724.1  
1.22%  
-15.22%

### نظرة على الأسواق العالمية

- ارتفعت أسواق الأسهم الأمريكية خلال الاسبوع الماضي، حيث كانت بيانات الوظائف غير الزراعية ادنى من المتوقع (٧٥ ألف وظيفة في مايو مقابل ١٨٥ وظيفة للاجماع) مما اثار رفع توقعات المستثمرين قيام الاحتياطي الفيدرالي بخفض سعر الفائدة. علاوة على ذلك، اشارت التقارير الى تأخير فرض الرسوم الجمركية على الواردات المكسيكية ودعم المؤشرات. وارتفع مؤشر داو جونز ومؤشر اس اند بي ٥٠٠ بنسبة ٤,٧٪ و ٤,٤٪ على التوالي، بينما ارتفع مؤشر ناسداك المركب بنسبة ٣,٩٪.
- ارتفعت الأسواق الأوروبية خلال الاسبوع الماضي. حيث ارتفع مؤشر كاك ٤٠ ومؤشر داكس بنسبة ٣,٠٪ و ٢,٧٪ على التوالي، بينما ارتفع مؤشر فتسي ١٠٠ بنسبة ٢,٤٪، على خلفية اسهم المالية والطاقة من ناحية البيانات الاقتصادية، كانت بيانات الانتاج الصناعي في المانيا ادنى من المتوقع (١,٨٪ على اساس سنوي في ابريل مقابل ١,٧٪ على اساس سنوي للاجماع)، بينما كانت بيانات الناتج المحلي الاجمالي للربع الاول لعام ٢٠١٩ في منطقة اليورو متماشية مع التوقعات (+١,٢٪ على اساس سنوي).

شهدت أسواق الأسهم لدول مجلس التعاون الخليجي اسبوع تداول قصير، بسبب عطلة عيد الفطر المبارك. وارتفع سوق قطر وسوق الكويت بنسبة ٠,٥٪ لكل منهما، بينما ارتفع سوق عمان وسوق البحرين بنسبة ٠,٢٪ و ٠,١٪ على التوالي. في الاثناء نفسه، اغلق سوق دبي وسوق ابوظبي لسبوع كامل.

ارتفع معظم أسواق الأسهم الآسيوية خلال الاسبوع الماضي. وارتفع مؤشر كوسبي ومؤشر نيكاي ٢٢٥ بنسبة ١,٥٪ و ١,٤٪ على التوالي، بينما ارتفع مؤشر هانغ سنغ بنسبة ٠,٢٪. في حين، انخفض مؤشر شنغهاي المركب بنسبة ٢,٤٪.

ارتفع خام برنت بنسبة ٢,٦٪ يوم الجمعة، على خلفية انخفاض اسبوع في عدد منصات حفر الخام الأمريكي. واغلقت عقود الخام الرئيسية خام برنت وخام غرب تكساس الوسيط عند ٦٣,٢٩ دولار (+٢,٦٪) و ٥٣,٩٩ دولار (+٢,٧٪) على التوالي.

### نظرة على السوق السعودي

- أضاف المؤشر العام لسوق الأسهم السعودية "تداول" ١٠٢,٦٠ نقطة أو ارتفع بنسبة ١,٢٪ وأغلق عند مستوى ٨,٥١٦,٤٨ نقطة. وأغلقت مؤشرات تسعة عشر قطاع من اصل واحد وعشرين قطاع على ارتفاع. وكانت نسبة الارتفاع الى نسبة الانخفاض ٤٤١٣٠. وكانت قيمة التداول ٢,٧ مليار ريال.
- الفالح: أوبك على وشك الاتفاق على تمديد اتفاق خفض انتاج النفط: قال خالد الفالح وزير الطاقة ان أوبك على وشك الموافقة على تمديد اتفاقية خفض انتاج النفط الى ما بعد يونيو، على الرغم من انه لا تزال هناك حاجة الى المزيد من المحادثات مع الدول غير الاعضاء في أوبك والتي كانت جزء من اتفاقية خفض انتاج النفط. (رويترز)

الخضري تدرس خيارات إعادة هيكلة رأس المال: تدرس شركة ابناء عبدالله عبد المحسن الخضري الخيارات المتاحة لاعادة هيكلة رأس المال مع استشاريين متخصصين لزيادة مصالح المساهمين الى اقصى حد. (تداول)

ساما: تضاعفت قروض الرهن العقاري لاكثر من الضعف في ابريل ٢٠١٩: أظهرت بيانات مؤسسة النقد العربي السعودي ان قروض الرهن العقاري المقدمة للملاء من البنوك في السعودية ازدادت بنسبة ١٤٢٪ على اساس سنوي وبلغت ٦,٠٤ مليار ريال في ابريل ٢٠١٩. (ارقام)

التاريخ	المؤشر الاقتصادي	الفعلي	اجماع	سابق
٠٣ يونيو	مؤشر مديري المشتريات التصنيعية في الصين	50.2	50	50.2
٠٣ يونيو	مؤشر مديري المشتريات التصنيعية لمعهد إدارة الت	52.1	53	52.8
٠٣ يونيو	مبيعات التجزئة في المملكة المتحدة (على اساس سن	-3.0%	0.9%	3.7%
٠٤ يونيو	التضخم الاستهلاكي (أولية) في منطقة اليورو (علم	1.2%	1.3%	1.7%
٠٤ يونيو	خطاب رئيس الاحتياطي الفيدرالي	-	-	-
٠٥ يونيو	مؤشر مديري المشتريات غير التصنيعية لمعهد إدار	56.9	55.5	55.5
٠٦ يونيو	الناتج المحلي الاجمالي في منطقة اليورو (على اسا	1.2%	1.2%	1.2%
٠٦ يونيو	قرار أسعار الفائدة للبنك المركزي الأوروبي	0%	0%	0%
٠٧ يونيو	وظائف غير الزراعية في الولايات المتحدة	75k	185k	224k
٠٧ يونيو	معدل البطالة في الولايات المتحدة	3.6%	3.6%	3.6%

### المؤشرات الإقليمية الرئيسية

تداول	اغلق	يوم واحد%	الاسبوع حتى تاريخه %	العام حتى تاريخه %
تداول (MT30)	8,516	1.2	0.0	8.8
سوق قطر	10,319	1.5	0.5	0.2
بورصة الكويت	6,276	0.8	0.5	19.2
سوق ابوظبي	5,004	2.8	0.0	1.8
سوق دبي المالي	2,620	0.8	0.0	3.6
سوق مسقط	3,942	0.1	0.2	-8.8
سوق البحرين	1,435	0.0	0.1	7.3
ام اس سي أي الخليجي	577	0.0	0.1	7.3

### السلع والعملات الرئيسية

الذهب	الفضة	برنت	سلة أوبك	اليورو	مؤشر الدولار الأمريكي	الين الياباني
1,341	15.02	63.29	60.88	1.13	96.54	108.19
0.4	0.8	2.6	-0.3	0.5	-0.5	0.2
2.7	3.1	0.0	-5.1	1.5	0.0	0.1
4.6	-3.1	15.3	18.1	-1.2	0.4	1.4

### المؤشرات العالمية الرئيسية

داو جونز الصناعي	اس اند بي 500	نيكاي 225	هانغ سنغ	فوتسي 100	كاك 40	ام اس سي اي العالمي	ام اس سي اي-ايه ام
25,984	2,873	20,885	26,965	7,332	5,364	2,127	1,007
1.0	1.0	0.5	0.3	1.0	1.6	1.1	0.5
4.7	4.4	1.4	0.2	2.4	3.0	3.9	0.9
11.4	14.6	4.3	4.3	9.0	13.4	12.9	4.3

### أسعار الفائدة

التغير 3 ش	شهر واحد	شهور 3	شهر 12	سنة واحدة
ليبور (بالدولار)	2.41	2.45	2.35	0.12
سيبور (ريال سعودي)	2.73	2.85	3.10	0.41
ايبور ( درهم اماراتي)	2.58	2.73	3.02	0.17

09/Jun/2019 9:14 AM

محدث كما في



ملخص الشركات الواقعة تحت تغطيتنا

القيمة السوقية (مليون ريال)	سعر الاطلاق	السعر المستهدف	التغير (%)	متوسط التداول اليوم (مليون ريال)	السعر/للبيع (مرة)			قيمة المنشأة/ EBITDA (مرة)			
					2019E	2018A/E	2017A	2019E	2018A/E	2017A	
<b>المواد الأساسية</b>											
335,400	111.80	115.0	2.86	421.9	17.5x	15.5x	16.7x	7.8x	7.3x	7.9x	سابك
15,693	21.40	24.0	12.15	22.2	11.6x	13.5x	14.6x	11.5x	12.3x	8.1x	سبيكيم
33,083	79.40	78.0	(1.76)	37.5	20.4x	18.9x	30.9x	17.3x	17.6x	20.6x	سافكو
10,877	16.26	UR	NA	83.9	12.1x	9.0x	15.3x	8.7x	7.4x	11.1x	التصنيع
35,775	63.60	64.0	0.63	53.4	13.3x	14.8x	13.9x	7.8x	8.4x	8.9x	ينساب
10,922	55.50	57.0	2.70	22.2	14.6x	15.4x	14.3x	11.1x	11.3x	11.4x	المتقدمة
2,565	25.65	27.0	5.26	5.8	20.2x	NM	13.1x	9.4x	23.9x	8.8x	اسمنت العربية
3,438	16.98	17.0	0.12	10.2	18.5x	NM	33.9x	11.5x	27.6x	13.3x	اسمنت اليمامة
9,685	63.30	55.0	(13.11)	13.7	18.3x	24.2x	16.0x	13.3x	16.6x	11.3x	اسمنت اسعوية
3,942	43.80	41.0	(6.39)	4.5	21.4x	32.7x	16.1x	13.0x	17.6x	10.5x	اسمنت القصيم
4,717	29.95	27.5	(8.18)	7.7	24.5x	NM	16.6x	13.0x	17.1x	10.2x	اسمنت ينبع
6,706	47.90	41.0	(14.41)	5.8	20.0x	34.2x	18.6x	12.5x	17.8x	12.7x	اسمنت الجنوبية
55,795	47.75	48.5	1.57	58.7	23.0x	30.2x	NM	11.5x	15.1x	22.2x	معادن
<b>الاتصالات</b>											
201,200	100.60	93.0	(7.55)	102.7	14.4x	18.6x	13.7x	9.3x	9.7x	6.8x	الاتصالات السعودية
16,925	21.98	21.5	(2.18)	79.9	NM	NM	NM	6.3x	6.9x	6.7x	موبايلي
6,258	10.72	UR	NA	46.2	7.9x	18.8x	NM	4.7x	5.6x	5.6x	زين
<b>الغذاء والزراعة</b>											
51,000	51.00	51.0	0.00	41.9	24.9x	25.4x	24.7x	14.3x	13.5x	13.9x	المراعي
17,835	33.40	27.0	(19.16)	23.1	25.7x	NM	20.6x	40.1x	46.6x	26.6x	صافولا
3,480	53.80	67.0	24.54	3.8	14.9x	16.8x	14.9x	13.8x	14.7x	12.1x	هرفي
6,839	83.40	86.0	3.12	15.6	14.9x	14.9x	13.6x	13.3x	13.3x	11.2x	التموين
<b>التجزئة</b>											
20,040	167.00	171.0	2.40	49.3	19.9x	20.9x	15.2x	18.3x	21.9x	14.8x	جرير
4,452	21.20	20.0	(5.66)	11.9	35.3x	42.4x	15.2x	10.7x	10.6x	9.2x	فواز الحكير
6,975	77.50	88.0	13.55	13.3	18.5x	22.8x	12.3x	14.2x	15.2x	11.6x	العثيم
3,370	67.40	70.0	3.86	17.2	17.6x	20.9x	14.7x	13.9x	16.5x	11.1x	اكسترا
<b>الرعاية الصحية</b>											
3,739	49.85	54.0	8.32	14.9	17.1x	26.4x	20.2x	14.8x	20.3x	17.4x	دلة
8,520	85.20	83.0	(2.58)	10.7	18.5x	22.4x	22.9x	14.9x	17.9x	17.3x	المواساة
2,480	55.30	44.0	(20.43)	26.6	27.5x	39.8x	20.6x	13.9x	14.6x	11.7x	رعاية
2,700	22.50	25.0	11.11	4.5	25.3x	30.0x	36.4x	14.4x	16.1x	24.0x	الحمادي
<b>اخرى</b>											
10,560	88	93.0	5.68	17.7	18.3x	20.0x	13.5x	NM	NM	NM	بوبا العربية
10,277	26.10	UR	NA	32.2	8.5x	10.9x	15.3x	7.6x	8.7x	11.1x	البحري

المصدر: بلومبرج ، الراجحي المالية.



أداء الاسواق الخليجية

الدولة	آخر اغلاق	التغير في المؤشر %			رسملة السوق بليون دولار	حجم التداول مليون سهم	قيمة التداول مليون دولار	السعر/الربح 12M	سعر/ق دفترية أسعار جارية	عائد توزيعات 12M (%)
		يوم واحد	شهر واحد	العام لتاريخه						
تداول	8,516	1.2	0.0	8.8	82	715	19.5	1.9	3.5	
تداول (MT30)	1,257	1.4	0.0	10.1	7	NA	14.5	1.6	4.2	
بورصة قطر	10,319	1.5	0.5	0.2	138	107	11.6	1.0	5.1	
سوق دبي	2,620	0.8	0.0	3.6	138	53	14.5	1.0	5.1	
سوق ابو ظبي	5,004	2.8	0.0	1.8	80	99	14.5	1.5	5.0	
سوق الكويت	6,276	0.8	0.5	19.2	35	57	17.0	2.1	3.2	
سوق مسقط	3,942	0.1	0.2	-8.8	5	2	7.8	0.8	7.0	
سوق البحرين	1,435	0.0	0.1	7.3	2	1	10.5	0.9	5.3	

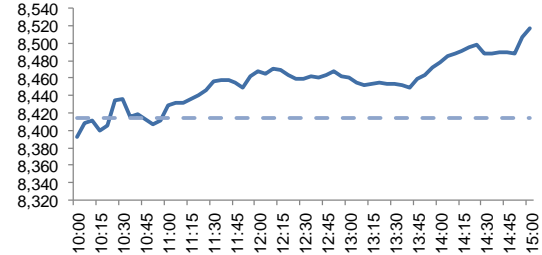
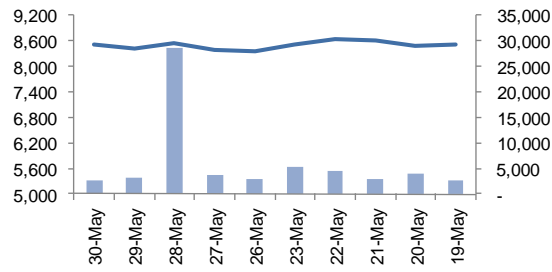
أداء الاسواق الناشئة

الدولة	آخر اغلاق	التغير في المؤشر %			رسملة السوق بليون ريال	حجم التداول مليون سهم	قيمة التداول مليون دولار	السعر/الربح 12M	سعر/ق دفترية أسعار جارية	عائد توزيعات 12M (%)
		يوم واحد	شهر واحد	العام لتاريخه						
البرازيل	97,821	0.6	0.8	11.3	383	2,438	17.9	2.1	3.0	
جمهورية التشيك	1,050	0.1	0.5	6.4	2	19	12.0	1.3	5.3	
اليونان	816	-0.1	-1.7	33.0	22	54	19.3	0.7	2.1	
هنغاريا	41,160	0.4	0.6	5.2	2	23	10.5	1.3	2.1	
ماليزيا	1,649	0.3	-0.1	-2.4	106	198	21.0	1.7	3.4	
المكسيك	43,291	0.3	1.3	4.0	81	172	15.6	2.1	3.1	
جنوب افريقيا	58,100	1.8	4.4	10.2	225	1,133	17.4	1.9	3.9	
تايوان	10,409	-0.5	-0.9	7.0	1,729	2,875	15.6	1.5	4.4	
تايلاند	1,654	0.0	2.1	5.7	2,325	1,026	17.8	1.8	3.1	
تركيا	93,809	3.8	3.6	2.8	1,013	947	7.0	0.9	4.0	
تشيلي	4,951	0.5	-0.5	-3.0	632	75	15.7	1.5	3.4	
الصين	3,565	-0.9	-1.8	18.4	8,553	15,104	13.2	1.6	2.3	
كولومبيا	1,510	1.3	1.5	13.9	16	25	12.5	1.3	3.5	
مصر	1,319	0.5	0.0	3.3	46	12	14.8	1.0	3.1	
الهند	11,871	0.2	-0.4	9.3	302	2,155	25.9	3.0	1.3	
اندونيسيا	6,209	1.7	0.0	0.2	9,793	604	19.6	2.2	2.3	
الكويت	6,276	0.8	0.5	19.2	35	57	17.0	2.1	3.2	
باكستان	35,505	-1.3	-1.3	-4.2	93	13	8.6	1.2	5.9	
البيرو	1,733	1.6	3.2	4.4	0	20	18.4	2.4	2.8	
الفلبين	7,984	0.3	0.2	6.9	62	46	19.3	2.1	1.6	
قطر	10,319	1.5	0.5	0.2	7	107	14.5	1.6	4.2	
روسيا	1,326	0.5	3.0	24.1	20,356	835	5.3	0.9	5.5	
الإمارات	5,004	2.8	0.0	1.8	80	99	14.5	1.5	5.0	
مؤشر فوتسي	506	0.5	0.7	5.8	24,125	9,928	13.6	1.6	3.0	



نشاط الاتجاه - نشاط الاتجاه (آخر 10 أيام)

تداول خلال اليوم



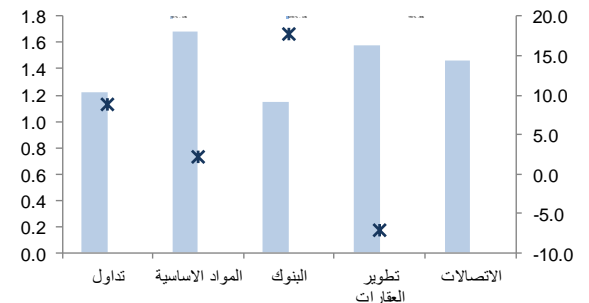
تداول- الاسهم الأكثر ارتفاعا/ انخفاضاً

تداول- أداء قطاعات الرسملة الكبيرة ( وزن كبير في المؤشر من 10%)

الشركة	آخر سعر	التغير %	حجم التداول (بالملايين)	قيمة التداول (مليون ريال)
مسك	10.00	9.9	1.008	9.81
الصناعات الكيماوية الأساسية	21.60	6.9	0.213	4.54
السعودية للأبحاث و التسويق	95.00	5.3	0.713	66.97
شركة ليجام للرياضة	71.30	5.3	0.178	12.45
مكة للإنشاء والتعمير	73.10	5.2	0.149	10.93

الشركة	آخر سعر	التغير %	حجم التداول (بالملايين)	قيمة التداول (مليون ريال)
التأمين العربية التعاونية	15.8	-1.8	0.568	9.07
البحر الأحمر للإسكان	13.6	-1.7	0.220	3.00
نادك	23.2	-1.4	0.408	9.43
ثمار	18.8	-1.4	0.077	1.46
دله الصحية	49.9	-1.3	0.290	14.63



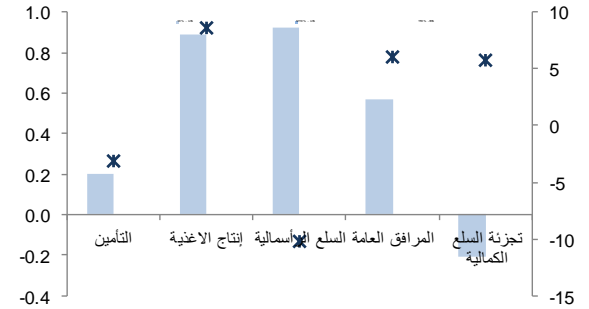
تداول - الاسهم الأكثر رفعا /خفضا للمؤشر

تداول - أداء قطاعات الرسملة المتوسطة ( وزن متوسط في المؤشر بين 5%-10%)

الشركة	آخر سعر	التغير %	حجم التداول (بالملايين)	قيمة التداول (مليون ريال)
بنك الرياض	26.50	3.1	12.3	1.70
سابك	111.80	1.6	11.1	1.93
مصرف الراجحي	68.80	0.7	10.5	5.75
البنك الأهلي التجاري	54.50	1.9	10.4	1.87
مجموعة سامبا	35.00	2.6	8.8	1.76

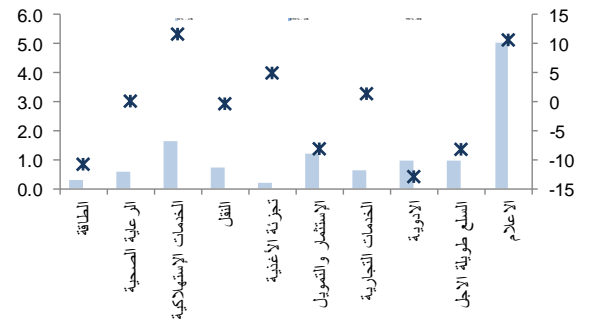
الشركة	آخر سعر	التغير %	حجم التداول (بالملايين)	قيمة التداول (مليون ريال)
دار الأركان	10.10	-1.2	-1.3	56.52
جرير	167.00	-0.6	-0.9	33.23
بنك البلاد	23.76	-1.0	-0.7	37.20
السعودية الهندية للتأمين	24.00	-0.8	-0.7	12.11
البنك السعودي للاستثمار	17.92	-0.4	-0.4	2.75



تداول - الاسهم الأعلى من حيث أحجام التداول

تداول - أداء قطاعات الرسملة الصغيرة ( وزن صغير في المؤشر من 5%)

الشركة	آخر سعر	التغير %	حجم التداول (بالملايين)	قيمة التداول (مليون ريال)
مصرف الإنماء	24.10	0.9	7.609	182.68
مصرف الراجحي	68.80	0.7	5.747	394.37
دار الأركان	10.10	-1.2	5.585	56.52
زين السعودية	10.72	2.1	5.226	56.38
كيان	11.72	-0.2	4.897	57.24
بنك الجزيرة	14.58	0.3	4.043	59.05
التصنيع	16.26	0.6	2.694	43.73
موبايلي	21.98	0.0	2.219	48.80
معادن	47.75	3.8	1.959	92.08
سابك	111.80	1.6	1.925	214.00



فضلاً أنظر الصفحة قبل الأخيرة للاطلاع على بعض الإفصاحات الإضافية الهامة. شركة الراجحي المالية (الراجحي)، هي وسيط-معامَل أجنبِي غير مسجل في الولايات المتحدة الأمريكية. وإدارة البحوث في الراجحي المالية تضم محللي بحوث أو محللين باحثين، غير مسجلين في الولايات المتحدة الأمريكية. ويتم توزيع بحوث الراجحي في الولايات المتحدة الأمريكية بموجب القاعدة رقم 15-6 من قانون تبادل الأوراق المالية لعام 1934 الصادر، فقط بواسطة مؤسسة روزنبلات سيكيوريتيز Rosenblatt Securities، وهي مؤسسة مسجلة في هيئة تبادل الأوراق المالية الأمريكية. كما أنها متعامَل وسيط عضو في هيئة تنظيم القطاع المالي الأمريكية FINRA.



تداول - أسهم قريبة من أدنى مستوى ل 52 اسبوع

الشركة	آخر سعر	أدنى ل 52 اسبوع	التغير %	قيمة التداول (مليون ريال)
نماء للكيمياويات	21.82	21.60	1.0%	0.000
الفخارية	39.50	39.10	1.0%	0.717
الإنماء طوكيو مارين	12.06	11.90	1.3%	0.770
نادك	23.18	22.82	1.6%	9.429
سوليدرتي	13.30	13.08	1.7%	0.158

تداول - أسهم قريبة من أعلى مستوى ل 52 اسبوع

الشركة	آخر سعر	أعلى ل 52 اسبوع	التغير %	قيمة التداول (مليون ريال)
اسمنت المنطقة الشرقية	28.00	28.50	1.8%	5.899
اسمنت المدينة	12.32	12.56	1.9%	15.825
أسمنت القصيم	43.80	45.00	2.7%	12.038
إتحاد عذيب	7.21	7.47	3.6%	0.000
سدافكو	116.00	121.00	4.3%	14.042

مصدر البيانات: الراجحي المالية، بلومبرج

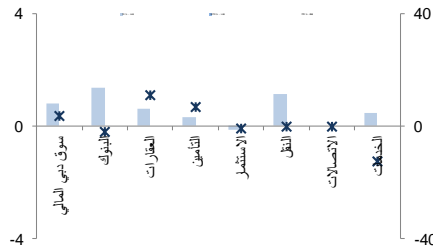
دبي- الاسهم الأكثر ارتفاعا/انخفاضا

الشركة	آخر سعر	التغير %	حجم التداول (بالملايين)
دار التكاثر	0.53	5.8	0.65
ارابتك الفايزة	1.54	4.1	5.70
تكاثر الإمارات	1.54	3.4	0.00
بنك دبي التجاري	3.90	2.6	0.01
دي اكس بي التريتيمنت	0.20	2.6	47.64

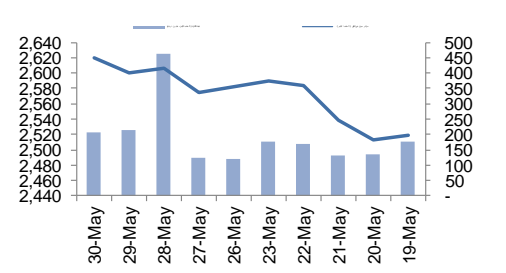
  

الشركة	آخر سعر	التغير %	حجم التداول (بالملايين)
بنك المشرق	74.55	-2.4	0.00
شعاع كابيتال	0.90	-1.9	1.31
ديار للتطوير	0.31	-1.0	4.70
أملاك للتطوير	0.27	-0.7	0.88
دبي الإسلامية للتأمين - أمان	0.44	-0.5	0.06

دبي - أداء القطاعات



دبي - اتجاه النشاط (العشرة أيام الأخيرة)



مصدر البيانات: الراجحي المالية، بلومبرج

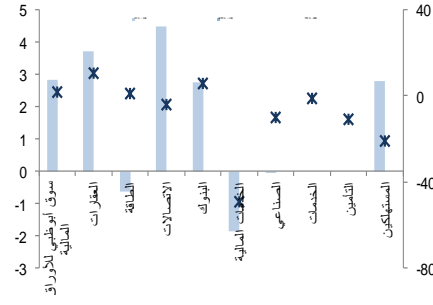
أبوظبي- الاسهم الأكثر ارتفاعا/انخفاضا

الشركة	آخر سعر	التغير %	حجم التداول (بالملايين)
العالمية الفايزة	0.97	4.9	0.293
الإمارات للإصالات	16.30	4.5	2.495
بنك أبوظبي الأول	14.86	4.1	13.785
الدار العقارية	1.82	4.0	19.908
إسمنت رأس الخيمة	0.63	3.1	0.020

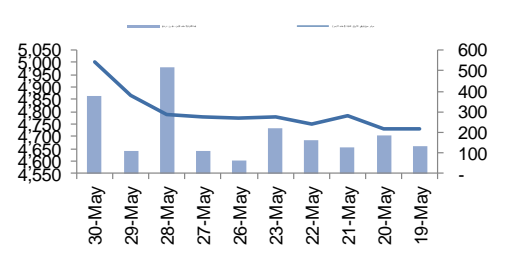
  

الشركة	آخر سعر	التغير %	حجم التداول (بالملايين)
الفجيرة لصناعات البناء	1.08	-9.2	0.378
أبوظبي الوطنية للطاقة	0.80	-4.8	4.780
الواحة كابيتال	0.96	-3.6	0.852
أبوظبي لبناء السفن	1.23	-1.6	0.005
مصرف أبوظبي الإسلامي	4.47	-0.7	4.112

أبوظبي - أداء القطاعات



أبوظبي - اتجاه النشاط (العشرة أيام الأخيرة)



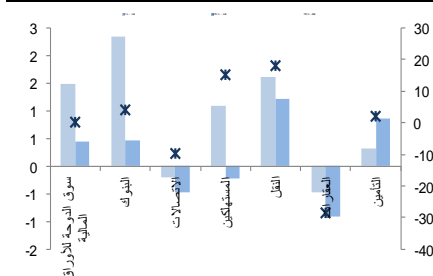
قطر- الاسهم الأكثر ارتفاعا/انخفاضا

الشركة	آخر سعر	التغير %	حجم التداول (بالملايين)
البنك التجاري القطري	48.40	6.4	0.451
ماس الريان	37.00	2.8	0.596
بنك الدوحة	23.08	2.6	0.268
الملاحة	64.00	2.4	0.003
مصرف قطر الإسلامي	170.00	2.2	0.117

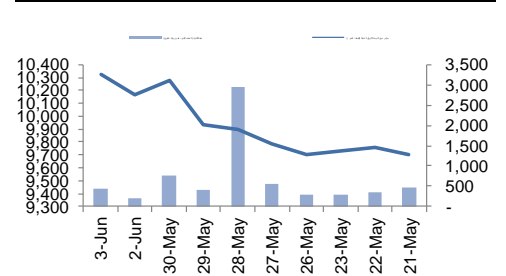
  

الشركة	آخر سعر	التغير %	حجم التداول (بالملايين)
الخليج الدولية	19.65	-0.8	0.290
الرعاية	59.49	-0.6	0.001
صناعات قطر	113.05	-0.5	0.204
فودافون قطر	7.05	-0.3	0.519
اتصالات قطر	64.00	-0.2	0.225

قطر - أداء القطاعات



قطر - اتجاه النشاط (العشرة أيام الأخيرة)





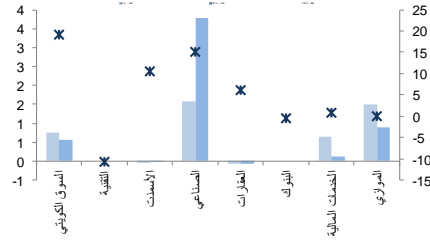
### الكويت - الاسهم الأكثر ارتفاعا / انخفاضاً

الشركة	اخر سعر	التغير %	حجم التداول (بالملايين)
أجيليتي للمخازن العمومية .	729	2.0	1.283
بوبيان للبتروكيماويات	949	1.9	0.209
الاتصالات المتنقلة / مجموعة	548	1.7	5.448
بنك الكويت الوطني	974	1.0	5.801
الأهلي الكويتي	253	0.8	4.933

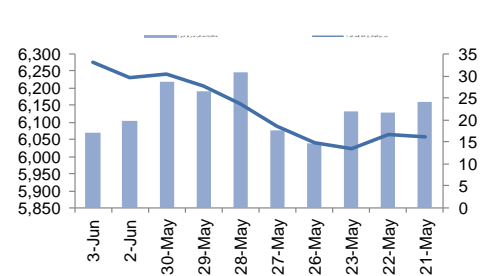
  

الشركة	اخر سعر	التغير %	حجم التداول (بالملايين)
بنك الكويت الدولي	283	-0.7	3.544
بنك وربة	245	-0.4	2.447
بيت التمويل الخليجي	68.6	-0.3	0.126
المتنبي	695	-0.1	0.207
NA	NA	NA	NA

### الكويت - أداء القطاعات



### الكويت- اتجاه النشاط ( العشرة أيام الأخيرة )



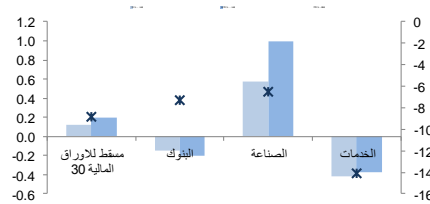
### عمان - الاسهم الأكثر ارتفاعا / انخفاضاً

الشركة	اخر سعر	التغير %	حجم التداول (بالملايين)
المدينة إستثمار	0.024	4.4	0.050
الاسماك العمانيّة	0.062	3.3	0.250
ريسوت للأسمنت	0.348	2.4	0.008
بنك ظفار	0.135	2.3	0.015
جلفار للهندسة والمقاولات	0.083	1.2	0.464

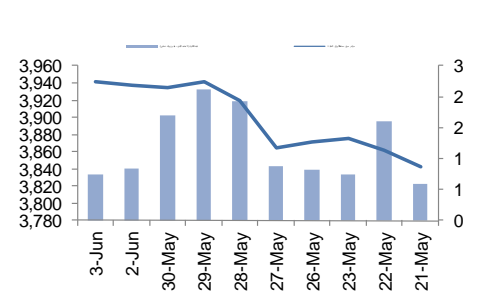
  

الشركة	اخر سعر	التغير %	حجم التداول (بالملايين)
الأنوار القابضة	0.090	-10.0	0.232
الغاز الوطنية	0.170	-6.6	0.018
بنك مسقط	0.416	-1.0	0.359
بنك صحار	0.111	-0.9	0.258
النهضة للخدمات	0.478	-0.4	0.026

### عمان - أداء القطاعات



### عمان- اتجاه النشاط ( العشرة أيام الأخيرة )



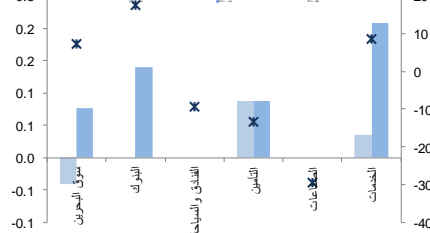
### البحرين - الاسهم الأكثر ارتفاعا / انخفاضاً

الشركة	اخر سعر	التغير %	حجم التداول (بالملايين)
زين البحرين	0.070	1.5	0.049
البحرين الوطنية القابضة	0.271	0.4	0.108
NA	NA	NA	NA
NA	NA	NA	NA
NA	NA	NA	NA

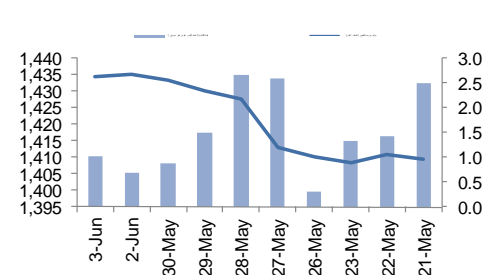
  

الشركة	اخر سعر	التغير %	حجم التداول (بالملايين)
بيت التمويل الخليجي	0.245	-1.2	0.650
NA	NA	NA	NA
NA	NA	NA	NA
NA	NA	NA	NA
NA	NA	NA	NA

### البحرين - أداء القطاعات



### البحرين- اتجاه النشاط ( العشرة أيام الأخيرة )



مصدر البيانات: الراجحي المالية، بلومبرج



## أفصاحات مهمة للأشخاص الأمريكيين

تم اعداد هذا التقرير البحثي من قبل شركة الراجحي المالية (الراجحي)، وهي شركة مرخصة لممارسة نشاطات الأوراق المالية في المملكة العربية السعودية. وشركة الراجحي ليست وسيطاً مالياً مسجلاً في الولايات المتحدة الأمريكية، وبناء عليه، فإنها لا تخضع لقواعد الولايات المتحدة الأمريكية المتعلقة بإعداد التقارير البحثية واستقلالية محلي البحوث. ويتم تقديم هذا التقرير البحثي، لتوزيعه "للمستثمرين المؤسسيين في الولايات المتحدة الأمريكية"، اعتماداً على الاستثناء من التسجيل الذي توفره القاعدة 15-6 من قانون تبادل الأوراق المالية الأمريكي لعام 1934 وتعديلاته ("قانون تبادل الأوراق المالية").

ويجب على أي جهة أمريكية متلقية لهذا التقرير البحثي وترغب في تنفيذ أي عملية لشراء أو بيع أوراق مالية أو أدوات مالية مرتبطة بها بناء على المعلومات المقدمة في هذا التقرير البحثي، يجب عليها أن تفعل ذلك، فقط من خلال مؤسسة روزنبلات سيكوريتيز انكوربوريشن Rosenblatt Securities Inc.، وعنوانها، 40Wall Street 59th Floor, New York, NY 10005، وهي وسيط متعامل مسجل في الولايات المتحدة الأمريكية. ولا يسمح، تحت أي ظرف من الظروف، لأي متلق لها التقرير البحثي، تنفيذ أي عملية لشراء أو بيع أوراق مالية أو أدوات مالية مرتبطة بها، من خلال الراجحي. وتقبل مؤسسة روزنبلات سيكوريتيز انكوربوريشن، تحمل المسؤولية المتعلقة بمحتويات هذا التقرير البحثي، وفقاً للشروط المضعة أدناه، في حالة تسليم هذا التقرير لشخص أمريكي لا يكون مستثمراً مؤسسياً أمريكياً رئيسياً.

إن المحلل الذي يظهر اسمه في هذا التقرير البحثي، غير مسجل أو موهل كمحلل باحث لدى هيئة تنظيم الأوراق المالية والبورصات الأمريكية FINRA وربما لا يكون شخصاً مرتبطاً بمؤسسة روزنبلات سيكوريتيز انكوربوريشن، وبناء عليه، فإنه ربما لا يخضع للقيود المعمول بها بموجب قواعد هيئة تنظيم الأوراق المالية والبورصات الأمريكية FINRA المتعلقة بإقامة اتصالات مع شركة تابعة أو الظهور في وسائل الاعلام والتداول في أوراق مالية تكون في حساب محلل باحث.

## الملكية وتضارب المصالح الجوهري

لا تملك مؤسسة روزنبلات سيكوريتيز انكوربوريشن، أو شركاتها التابعة، "ملكية منفعة"، كما هو محدد وفقاً للقسم 13(d) من قانون تبادل الأوراق المالية، 1% أو أكثر من أوراق الملكية (الأسهم) equity securities المذكورة في التقرير. ويمكن أن يكون لدى مؤسسة روزنبلات سيكوريتيز انكوربوريشن أو شركاتها التابعة وأو موظفيها أو مديريها أو العاملين لديها، مصالح أو مراكز استثمارية مغطاة long positions أو مراكز استثمارية مكشوفة short positions، كما يمكن أن يقوموا في أي وقت من الأوقات بعمليات شراء أو بيع بصفة أصيل أو وكيل للأوراق المالية المشار إليها في هذه الوثيقة. إن مؤسسة روزنبلات سيكوريتيز انكوربوريشن ليست لديها أي دراية بأي تضارب مصالح جوهري حتى تاريخ هذا المنشور أو النشرة.

## نشاطات التعويض والمصرفية الاستثمارية

لم تقم مؤسسة روزنبلات سيكوريتيز انكوربوريشن، أو أي شركة تابعة لها، بإدارة أو المشاركة في إدارة طرح عام للاكتتاب في أوراق مالية للشركة التابعة خلال الاثني عشر (12) شهراً الماضية، كما أنها لم تتلقى تعويضاً نظير قيامها بنشاطات مصرفية استثمارية من الشركة التابعة خلال الاثني عشر (12) شهراً الماضية، ولا يتوقع أن تستلم أي أو أي شركة تابعة لها، أو تعتمد البحث عن تعويض مقابل خدمات مصرفية استثمارية من الشركة خلال الأشهر الثلاثة التالية.

## أفصاحات إضافية

إن هذا التقرير البحثي متاح للتوزيع فقط تحت الظروف التي يمكن أن يسمح بها القانون المعمول به. ولا يتعلق هذا التقرير البحثي بالأهداف الاستثمارية المحددة أو المؤسسات المالية أو الاحتياجات الخاصة بأي متلق محدد، حتى لو تم إرساله إلى متلق وحيد لهذا التقرير. إن هذا التقرير البحثي ليس مضموناً أن يكون بياناً كاملاً أو ملخصاً لأي أوراق مالية أو أسواق أو تقارير أو تطورات، حسب ما هو مشار إليه في هذا التقرير البحثي. وسوف إن يكون هناك أي التزام أو مسؤولية على أي من الراجحي أو أي من مديريها أو موظفيها أو العاملين لديها أو وكلائها، أيا كان منشؤه، عن أي خطأ أو عدم دقة أو عدم اكتمال يتعلق بحقيقة أو رأي متضمن في هذا التقرير البحثي، أو عدم اهتمام في اعداد أو نشر هذا التقرير البحثي، أو أي خسائر أو أضرار ربما تنشأ من استخدام هذا التقرير البحثي.

وربما تعتمد الراجحي، على حواجز معلومات information barriers، مثل "الجدران الصينية Chinese Walls" للسيطرة على تدفق المعلومات في ما بين مجالات أو وحدات أو أقسام أو مجموعات أو الشركات التابعة للراجحي.

إن الاستثمار في أي أوراق مالية غير أمريكية أو في أدوات مالية مرتبطة بها (يشمل ذلك إيصالات ايداع الأوراق المالية ADRs) التي تم نقاشها في هذا التقرير البحثي، ربما يظهر مخاطر معينة. ذلك لأن الأوراق المالية الخاصة بجهات اصدار غير أمريكية، ربما لا تكون مسجلة لدى، أو ربما تكون خاضعة لأنظمة، هيئة الأوراق المالية والبورصات الأمريكية. ويمكن أن تكون المعلومات المتعلقة بمثل هذه الأوراق المالية غير الأمريكية أو الأدوات المالية ذات الصلة، محدودة. وربما لا تكون الشركات الأجنبية، خاضعة لمعايير المراجعة ورفع التقارير والمطلبات التنظيمية التي يمكن مغايرتها بتلك المعمول بها داخل الولايات المتحدة الأمريكية.

إن قيمة أي استثمار أو دخل متحقق من أي أدوات مالية مرتبطة بها، تم نقاشها في هذا التقرير البحثي، وبعملة غير الدولار الأمريكي، تكون خاضعة لتقلبات أسعار صرف العملات التي ربما يكون لها تأثيرات إيجابية أو سلبية على قيمة أو الربح المتوقع من تلك الأوراق المالية أو الأدوات المالية المرتبطة بها.

إن الأداء الماضي، ليس بالضرورة أن يكون دليلاً ومرشداً للأداء المستقبلي، كما أن شركة الراجحي المالية لا تقدم تعهداً أو ضماناً، صريحاً أو ضمناً، في ما يتعلق بالأداء المستقبلي. وقد يشهد الربح من الاستثمارات تذبذباً. كذلك، فإن سعر أو قيمة الاستثمارات التي يرتبط بها هذا التقرير البحثي، سواء بشكل مباشر أو غير مباشر، ربما يهبط أو يرتفع بشكل مغاير لمصالح المستثمرين. وقد تصبح أي توصية أو رأي متضمن في هذا التقرير البحثي، قديمة نتيجة للتغيرات التي تحدث في البيئة التي تعمل فيها الجهة المصدرة للأوراق المالية التي تخضع للتحليل، بالإضافة إلى التغيرات التي تطرأ على التقديرات والتنبؤات والافتراضات ومنهجية التقييم المستخدمة في هذا التقرير.

ولا يسمح بنسخ أو إرسال أو استخراج نسخ طبق الأصل، لأي جزء من محتويات هذا التقرير البحثي، بأي شكل أو بأي طريقة، بدون الموافقة الخطية المسبقة من شركة الراجحي، كما أن الراجحي لا تقبل أي مسؤولية أيا كان نوعها، عن الأفعال التي تصدر عن الغير، في ما يتعلق بهذا الموضوع. لقد تم اعداد وثيقة البحث هذه، بواسطة شركة الراجحي المالية ("الراجحي المالية") ومقرها الرياض، المملكة العربية السعودية. وقد تم اعدادها ليتم استخدامها استخداماً عاماً بواسطة عملاء الراجحي المالية ولا يجوز إعادة توزيعها أو إعادة إرسالها أو الإفصاح عنها، كلياً أو جزئياً، أو بأي شكل أو طريقة، بدون الموافقة المكتوبة الصريحة من شركة الراجحي المالية. إن استلامكم واستعراضكم لهذه الوثيقة البحثية، يمثل موافقتكم على عدم إعادة توزيع أو إرسال أو الإفصاح للآخرين عن المحتويات أو الآراء أو الملخصات أو المعلومات التي تشتمل عليها هذه الوثيقة، قبل أن يتم الإفصاح بشكل عام، عن هذه المعلومات من قبل شركة الراجحي المالية. لقد تم الحصول على المعلومات التي تشتمل عليها هذه الوثيقة، من مصادر عامة متنوعة يعتقد بأنها موثوقة، ولكننا لا نضمن دقتها. إن شركة الراجحي المالية لا تقدم أي تعهدات أو ضمانات (صريحة أو ضمنية)، في ما يتعلق بالبيانات والمعلومات المقدمة، كما أن شركة الراجحي المالية، لا تتعهد بأن محتويات هذه الوثيقة من المعلومات مكتملة، أو خالية من أي أخطاء، أو أنها غير مضللة، أو أنها مناسبة لأي غرض محدد. وتوفر وثيقة البحث هذه معلومات عامة فقط. ولا تشكل المعلومات أو أي رأي معبر عنه، عرضاً أو دعوة للعمل أو تقديم عرض، لشراء أو بيع أي أوراق مالية أو منتجات استثمارية أخرى ترتبط بتلك الأوراق المالية أو الاستثمارات. ولا يقصد منها تقديم نصيحة بشأن الاستثمار الشخصي كما أنها لا تأخذ في الاعتبار الأهداف الاستثمارية المحددة والوضع المالي والاحتياجات الخاصة بأي شخص معين ربما يحصل على هذه الوثيقة.

وينبغي على المستثمرين البحث عن الاستشارة المالية أو القانونية أو الخاصة بالضرائب، في ما يتعلق بملامحة الاستثمار في أي أوراق مالية أو الاستثمارات الأخرى أو الاستراتيجيات الاستثمارية التي تم نقاشها أو التوصية بها في هذه الوثيقة البحثية، كما يجب عليهم أن يفهموا أن البيانات أو الافادات المتعلقة بالفرض المستقبلي ربما لا تتحقق. وينبغي على المستثمرين أن ينتبهوا إلى أن الربح المتوقع من تلك الأوراق المالية أو الاستثمارات الأخرى، إذا وجد، قد يتذبذب وأن سعر أو قيمة تلك الأوراق المالية والاستثمارات ربما يرتفع أو يهبط. ويمكن أن يكون للتقلبات التي تحدث في أسعار صرف العملات تأثيرات عكسية على قيمة أو سعر أو الربح المتوقع من، استثمارات محددة. ووفقاً لذلك، ربما يحصل المستثمرون على مبالغ أقل من أصل المبالغ التي استثمروها. وربما يكون للراجحي المالية أو لموظفيها أو لواحدة أو أكثر من شركاتها التابعة (يشمل ذلك محلي البحوث)، مصلحة مالية في الأوراق المالية للمصدر (المصدرين) أو في استثمارات ذات صلة، بما في ذلك المراكز المغطاة أو المراكز المكشوفة في الأوراق المالية أو الضمانات أو حقوق الخيارات المستقبلية أو عقود الخيار أو المشتقات المالية أو الأدوات المالية الاستثمارية الأخرى. وربما تقوم شركة الراجحي المالية أو الشركات التابعة لها، من وقت لآخر، بأعمال مصرفية استثمارية أو خدمات أخرى، لجذب أعمال مصرفية استثمارية أو أعمال أخرى من، أي شركة جرى ذكرها في هذه الوثيقة البحثية. وسوف إن تكون الراجحي المالية، وكذلك شركاتها التابعة وموظفيها، خاضعة لأي خسارة أو أضرار، مباشرة أو غير مباشرة أو تبعية، قد تنشأ، بصورة مباشرة أو غير مباشرة، عن أي استخدام للمعلومات التي تتضمنها هذه الوثيقة البحثية.

إن وثيقة البحث هذه، وأي توصيات تشتمل عليها، تخضع للتغيير بدون اخطار مسبق. ولا تتحمل شركة الراجحي المالية أية مسؤولية عن تحديث المعلومات الواردة في وثيقة البحث هذه. كما لا يسمح أيضاً بتغيير أو اصدار نسخة طبق الأصل أو إرسال أو توزيع، كل أو أي جزء من وثيقة البحث هذه، بأي شكل أو بأي وسيلة. وهذه الوثيقة البحثية، غير موجهة إلى، أو يعتمد توزيعها إلى أو استخدامها بواسطة، أي شخص أو كيان يكون مواطناً أو يقيم في أو يقع مقره في أي مركز أو ولاية أو دولة أو أي اختصاص تشريعي آخر، يكون فيها هذا التوزيع أو النشر أو توفير الوثيقة أو استخدامها، مخالفاً للقانون، أو ربما يجعل الراجحي المالية أو أي واحدة من شركاتها التابعة، عرضة لأي متطلبات تسجيل أو ترخيص في إطار ذلك الاختصاص التشريعي.



## إخلاء المسؤولية

أعدت وثيقة البحث هذه من قبل شركة الراجحي المالية "الراجحي المالية"، الرياض، المملكة العربية السعودية للاستخدام العام من عملاء شركة الراجحي المالية ولا يجوز إعادة توزيعها أو إعادة إرسالها أو الإفصاح عنها، كليا أو جزئيا، أو بأي شكل أو طريقة، دون موافقة كتابية صريحة من شركة الراجحي المالية. إن استلام هذه الوثيقة والإطلاع عليها يعتبر بمثابة موافقة من جانبكم على عدم إعادة توزيع أو إعادة إرسال أو الإفصاح للآخرين عما تتضمنه من محتويات وأراء، واستنتاجات أو معلومات قبل نشر تلك المعلومات للعموم من جانب شركة الراجحي المالية. وقد تم الحصول على المعلومات الواردة في هذه الوثيقة من مصادر عامة مختلفة يعتقد أنها معلومات موثوقة لكننا لا نضمن دقتها. وشركة الراجحي المالية لا تقدم أية إقرارات أو ضمانات (صريحة أو ضمنية) بشأن البيانات والمعلومات المقدمة كما أنها لا تقر بأن المعلومات التي تتضمنها هذه الوثيقة هي معلومات كاملة أو خالية من أي خطأ أو غير مضللة أو أنها تصلح لأي غرض محدد. فوثيقة البحث هذه إنما تقدم معلومات عامة فقط. كما أنه لا المعلومات ولا أي رأي وارد في هذه الوثيقة يشكل عرضا أو دعوة لتقديم عرض لشراء أو بيع أي أوراق مالية أو غيرها من المنتجات الاستثمارية ذات الصلة بتلك الأوراق المالية أو الاستثمارات. وليس الغرض من هذه الوثيقة تقديم مشورة شخصية في مجال الاستثمار كما أنها لا تأخذ في الاعتبار الأهداف الاستثمارية أو الوضع المالي أو الاحتياجات المحددة لأي شخص معين قد يستلم هذه الوثيقة.

ينبغي للمستثمرين السعي للحصول على المشورة المالية أو القانونية أو الضريبية بشأن مدى ملاءمة الاستثمار في أي أوراق مالية، أو استثمار آخر أو أية استراتيجيات استثمار جرت مناقشتها أو التوصية بها في هذه الوثيقة، وينبغي للمستثمرين تفهم أن البيانات المتعلقة بالتوقعات المستقبلية الواردة في هذه الوثيقة قد لا تتحقق. كذلك ينبغي للمستثمرين ملاحظة أن الدخل من أوراق مالية من هذا النوع أو غيرها من الاستثمارات، إن وجد، قد يتعرض للتقلبات ويان سعر أو قيمة تلك الأوراق المالية والاستثمارات يكون عرضة للارتفاع أو الانخفاض. كما أن التقلبات في أسعار الصرف قد يكون لها آثار سلبية على قيمة أو ثمن، أو الدخل المتأتي من استثمارات معينة. وبناء عليه، يمكن للمستثمرين أن يحصلوا على عائد يكون أقل من مبلغ رأسالمهم المستثمر أساسا. ويجوز أن يكون لشركة الراجحي المالية أو المسنولين فيها أو واحد أو أكثر من الشركات الفرعية التابعة لها (بما في ذلك محلي البحوث) مصلحة مالية في الأوراق المالية للجهة أو الجهات المصدرة لتلك الأوراق المالية أو الاستثمارات ذات العلاقة، بما في ذلك المراكز طويلة أو قصيرة الأجل في الأوراق المالية، وخيارات شراء الأسهم أو العقود الآجلة أو الخيارات الأخرى أو المشتقات، أو غيرها من الأدوات المالية. كما يجوز لشركة الراجحي المالية أو الشركات التابعة لها أن تقوم من وقت لآخر بإداء الخدمات المصرفية الاستثمارية أو غيرها من الخدمات أو السعي لتأمين الخدمات المصرفية الاستثمارية أو غيرها من الأعمال من أي شركة من الشركات المذكورة في هذه الوثيقة من وثائق البحث. وشركة الراجحي المالية، بما في ذلك الشركات التابعة لها وموظفيها، لا تكون مسؤولة عن أي أضرار مباشرة أو غير مباشرة أو أي خسارة أو أضرار أخرى قد تنشأ، بصورة مباشرة أو غير مباشرة، من أي استخدام للمعلومات الواردة في هذه الوثيقة من وثائق البحث. ولا يجوز تغيير أو استنساخ أو إرسال أو توزيع هذه الوثيقة تخضع هذه الوثيقة من وثائق البحث وأية توصيات واردة فيها للتغيير دون إشعار مسبق. وشركة الراجحي المالية لا تتحمل أي مسؤولية عن تحديث المعلومات الواردة في هذه الوثيقة من وثائق البحث. ولا يجوز تغيير أو استنساخ أو إرسال أو توزيع هذه الوثيقة من وثائق البحث كليا أو جزئيا بأي شكل أو بأي وسيلة كما يراعى أن هذه الوثيقة من وثائق البحث ليست موجهة إلى أو معدة للتوزيع أو استخدامها من قبل أي شخص أو كيان سواء كان مواطنا أو مقيما في أي مكان أو دولة أو بلد أو أية ولاية قضائية أخرى، حيثما يكون مثل هذا التوزيع أو النشر أو توافر أو استخدام هذه الوثيقة مخالفا للقانون أو يتطلب من شركة الراجحي المالية أو أي من فروعها القيام بأي تسجيل أو استيفاء أي شرط من شروط الترخيص ضمن ذلك البلد أو تلك الولاية القضائية.

## للاتصال

شركة الراجحي المالية

إدارة البحوث

المكتب الرئيسي، طريق الملك فهد

صندوق البريد 5561، الرياض 11432

المملكة العربية السعودية

البريد الإلكتروني:

research@alrajhi-capital.com

تم ترخيص شركة الراجحي المالية من قبل هيئة السوق المالية السعودية، بموجب ترخيص رقم 37 / 07068

الراجحي المالية  
Al Rajhi Capital

