



إدارة البحوث  
research@alrajhi-capital.com  
هاتف: +966 11 211 9449

مؤشر تداول  
قيمة التداول ( مليون الريالات)  
0.18% 8,827.0  
40.37% 2,582.8

### نظرة على الأسواق العالمية

• انخفضت أسواق الاسهم الامريكية يوم الاثنين ، متأثرة بالخسائر في قطاعات التكنولوجيا والرعاية الصحية والصناعة. بالإضافة الى ذلك، اثر سلبي على المؤشرات ايضا تراجع معنويات المستثمرين بشأن خفض معدلات الفائدة للاحتياطي الفيدرالي. وانخفض مؤشر ناسداك المركب ومؤشر اس اند بي ٥٠٠ بنسبة ٠,٨٪ و ٠,٥٪ على التوالي، بينما انخفض مؤشر داو جونز بنسبة ٠,٤٪. من ناحية البيانات الاقتصادية ، كانت بيانات التغير الائتماني للمستهلك الامريكي افضل من المتوقع (١٧,٠٩ مليار دولار في مايو مقابل ١٦,٦٥ مليار دولار للاجماع).

• انخفضت الاسواق الاوروبية يوم الاثنين. حيث انخفض مؤشر داكس بنسبة ٠,٢٪، متأثرا بقطاعات الرعاية الصحية والصناعات والتكنولوجيا، بينما انخفض مؤشر كاك ٤٠ بنسبة ٠,١٪، متأثرا بقطاعات المرافق والمالية. بالإضافة الى ذلك، انخفض مؤشر فنتسي ١٠٠ بنسبة ٠,١٪. في الاثناء نفسه، كانت بيانات الانتاج الصناعي في المانيا اعلى من المتوقع (+٠,٣٪ على اساس شهري في مايو مقابل ٠,٤٪ على اساس شهري للاجماع).

• ارتفعت معظم اسواق الاسهم لدول مجلس التعاون الخليجي يوم أمس. حيث ارتفع سوق دبي بنسبة ٠,٣٪، بدعم من اعمار العقارية، بينما ارتفع سوق ابوظبي وسوق الكويت وسوق عمان بنسبة ٠,٢٪ لكلا منهم. في حين ، انخفض سوق قطر بنسبة ٠,٧٪، متأثرا باسمهم البنوك وانخفض سوق البحرين بنسبة ٠,٣٪.

• تتداول اسواق الاسهم الاسيوية على انخفاض هذا الصباح. حيث انخفض مؤشر هانغ سنغ ومؤشر شنغهاي المركب بنسبة ٠,٨٪ و ٠,٦٪ على التوالي، بينما يتداول مؤشر كوسبي ومؤشر هانغ سنغ على انخفاض بنسبة ٠,٣٪ و ٠,١٪ على التوالي.

• انخفضت أسعار خام برنت بنسبة ٠,٢٪ يوم الاثنين. واعلقت عقود الخام الرئيسية خام برنت وخام غرب تكساس الوسيط عند ٦٤,١١ دولار (-٠,٢٪) و ٥٧,٦٦ دولار (+٠,٣٪) على التوالي .

### نظرة على السوق السعودي

• اضاف المؤشر العام لسوق الاسهم السعودية "تداول" ١٥,٩٠ نقطة أو ارتفع بنسبة ٠,١٨٪ وأغلق عند مستوى ٨,٨٢٧,٠١ نقطة. وأغلقت مؤشرات احدى عشر قطاع من اصل واحد وعشرين قطاع على ارتفاع. وكانت نسبة الارتفاع الى نسبة الانخفاض ٩٤٨٠. وكانت قيمة التداول ٢,٦ مليار ريال.

• المتقدمة تعلن ان صافي الارباح مستقرا تقريبا خلال النصف الاول لعام ٢٠١٩: اعلنت الشركة المتقدمة للبترول وكيماويات ان صافي الربح بعد الزكاة والضرائب بلغ ٣٥٤ مليون ريال خلال النصف الاول لعام ٢٠١٩، بزيادة قدرها ٠,٩٪ على اساس سنوي بسبب ارتفاع احجام المبيعات الى جانب انخفاض اسعار البرويان والبرولين المشتري من المصادر الخارجية. (تداول)

• سابكو تعلن عن فوز شركة تابعة بعقد خدمات النقل المدرسي بقيمة ١,٢ مليار ريال: أعلنت شركة النقل الجماعي "سابكو" ، التي تمتلك ٥٠٪ من الشركة التابعة - الشركة السعودية الامارتية للنقل المتكامل - (ستكو) انها فازت بعقد قيمته ١,٢ مليار ريال لخدمات النقل المدرسي في الرياض والمدينة وتيوك. (تداول)

• جدوى ريت السعودية تعلن عن توزيع ارباح نقدية عن الربع الثاني لعام ٢٠١٩: أعلنت شركة جدوى للاستثمار ان صندوق جدوى ريت السعودية سوف يوزع ارباح نقدية بنسبة ١,٨٪، عن الربع الثاني لعام ٢٠١٩ بواقع ٠,١٨ ريال للوحدة باجمالي ٢٨,٤٤ مليون ريال. (تداول)

التاريخ	المؤشر الاقتصادي	الفعلي	إجماع	سابق
٠٨- يوليو	الإنتاج الصناعي في المانيا (على اساس شهري)	0.3%	-0.4%	-2.0%
٠٨- يوليو	مبيعات التجزئة في المملكة المتحدة (على اساس سنو)	-1.6%	0.8%	-3.0%
٠٩- يوليو	خطاب رئيس الاحتياطي الفيدرالي	-	-	-
١٠- يوليو	التضخم الاستهلاكي الصيني (على اساس سنوي)	2.7%	2.7%	2.7%
١٠- يوليو	الإنتاج الصناعي في المملكة المتحدة (على اساس سنوي)	1.3%	1.3%	-0.8%
١٠- يوليو	محضر إجتماع اللجنة الفيدرالية للسوق المفتوحة الا	-	-	-
١١- يوليو	التضخم الاستهلاكي في المانيا (على اساس سنوي)	1.3%	1.3%	1.3%
١١- يوليو	التضخم الاستهلاكي الامريكي (على اساس سنوي)	1.5%	1.5%	1.8%
١٢ يوليو	بيانات التصدير في الصين (على اساس سنوي)	-2.0%	-2.0%	1.1%
١٢- يوليو	الإنتاج الصناعي في منطقة اليورو (على اساس شهري)	0.2%	0.2%	-0.5%

المؤشرات الإقليمية الرئيسية	اغلق	يوم واحد%	الاسبوع حتى تاريخه %	العام حتى تاريخه %
تداول	8,827	0.2	-0.2	12.8
تداول (MT30)	1,291	-0.5	-0.5	13.2
سوق قطر	10,443	-0.7	-1.2	1.4
بورصة الكويت	6,634	0.2	1.4	25.9
سوق ابوظبي	5,011	0.1	0.2	1.9
سوق دبي المالي	2,656	0.3	-0.2	5.0
سوق مسقط	3,823	0.2	0.0	-11.6
سوق البحرين	1,533	-0.3	1.4	14.6
ام اس سي أي الخليجي	592	-0.1	-0.3	10.0

السلع والعملات الرئيسية	اغلق	يوم واحد%	الاسبوع حتى تاريخه %	العام حتى تاريخه %
الذهب	1,395	-0.1	-0.3	8.8
الفضة	15.04	0.1	0.3	-2.9
برنت	63.81	-0.5	-0.7	16.2
سلة أوبك	63.55	0.2	-3.1	23.3
اليورو	1.12	0.0	-0.1	-2.2
مؤشر الدولار الأمريكي	97.41	0.0	0.1	1.3
الين الياباني	108.83	-0.1	-0.3	0.8

المؤشرات العالمية الرئيسية	اغلق	يوم واحد%	الاسبوع حتى تاريخه %	العام حتى تاريخه %
داو جونز الصناعي	26,806	-0.4	-0.4	14.9
اس اند بي 500	2,976	-0.5	-0.5	18.7
نيكياي 225	21,583	0.2	-0.7	7.8
هانغ سنغ	28,117	-0.8	-2.3	8.8
فوتسي 100	7,549	-0.1	-0.1	12.2
كاك 40	5,589	-0.1	-0.1	18.1
ام اس سي اي العالمي	2,195	-0.5	-0.5	16.5
ام اس سي اي-ايه ام	1,046	-1.3	-1.3	8.3

أسعار الفائدة	شهر واحد	شهور 3	شهر 12	التغير 3 ش
ليبور (بالدولار)	2.37	2.31	2.19	-0.03
سيبور (ريال سعودي)	2.69	2.70	2.75	0.10
ايبور ( درهم اماراتي)	2.52	2.57	2.99	0.05

09/Jul/2019 8:51 AM

محدث كما في



ملخص الشركات الواقعة تحت تغطيتنا

(ريال سعودي)	القيمة السوقية (مليون ريال)	سعر الاغلاق	السعر المستهدف	التغير (%)	متوسط التداول اليوم (مليون ريال)	السعر/للبيع (مرة)			قيمة المنشأة/ EBITDA (مرة)			
						2020E	2019E	2018A	2020E	2019E	2018A	
<b>المواد الأساسية</b>												
سنايك	343,200	114.40	115.0	0.52	478.2	20.5x	21.3x	16.2x	8.9x	8.9x	7.5x	
سبيكيم	15,253	20.80	24.0	15.38	33.0	12.8x	13.6x	13.5x	8.5x	8.6x	7.5x	
سافكو	36,958	88.70	78.0	(12.06)	48.1	22.3x	22.1x	18.5x	17.0x	16.9x	14.1x	
التصنيع	10,970	16.40	UR	NA	69.9	12.2x	15.3x	8.4x	7.9x	7.8x	7.0x	
ينساب	33,581	59.70	64.0	7.20	64.1	13.2x	16.2x	14.9x	8.6x	9.7x	9.5x	
المتقدمة	11,532	58.60	57.0	(2.73)	33.0	15.8x	15.2x	13.9x	11.5x	11.6x	10.4x	
اسمنت العربية	2,815	28.15	27.0	(4.09)	7.6	25.4x	22.2x	NM	10.8x	10.3x	21.5x	
اسمنت اليمامة	3,726	18.40	17.0	(7.61)	11.1	NM	20.0x	NM	14.1x	12.2x	22.9x	
اسمنت اسعودية	11,536	75.40	55.0	(27.06)	18.8	20.4x	21.9x	18.5x	14.9x	15.5x	12.9x	
اسمنت القصيم	4,473	49.70	41.0	(17.51)	5.0	25.6x	24.2x	25.1x	16.0x	15.2x	12.8x	
اسمنت ينبع	5,253	33.35	27.5	(17.54)	10.0	28.0x	27.3x	41.4x	14.8x	14.1x	13.8x	
اسمنت الجنوبية	7,630	54.50	41.0	(24.77)	7.8	21.8x	22.7x	26.3x	13.4x	13.8x	13.9x	
معادن	53,341	45.65	45.0	(1.42)	75.9	NM	NM	31.2x	13.1x	15.7x	15.6x	
<b>الاتصالات</b>												
الاتصالات السعودية	208,800	104.40	93.0	(10.92)	157.1	14.6x	14.9x	17.0x	9.5x	9.6x	8.3x	
موبايلي	20,097	26.10	21.5	(17.62)	85.9	NM	NM	NM	6.9x	7.0x	5.4x	
زين	7,448	12.76	UR	NA	48.9	9.5x	9.5x	14.5x	5.0x	5.0x	4.5x	
<b>الغذاء والزراعة</b>												
المراعي	51,800	51.80	51.0	(1.54)	47.1	23.2x	25.3x	23.9x	14.1x	14.5x	12.9x	
صافولا	16,687	31.25	27.0	(13.60)	27.7	18.7x	24.0x	NM	38.6x	38.6x	34.0x	
هرفي	3,557	55.00	67.0	21.82	3.2	14.1x	15.3x	14.3x	13.0x	14.1x	10.9x	
التموين	7,011	85.50	86.0	0.58	16.8	14.3x	15.3x	14.5x	12.9x	13.7x	11.9x	
<b>التجزئة</b>												
جرير	20,400	170.00	171.0	0.59	54.2	18.5x	20.3x	19.0x	17.1x	18.6x	18.9x	
فواز الحكير	4,586	21.84	20.0	(8.42)	13.4	23.0x	31.7x	44.0x	9.4x	10.9x	10.9x	
العثيم	7,065	78.50	88.0	12.10	11.9	17.4x	18.7x	20.6x	13.3x	14.3x	12.0x	
اكسترا	3,605	72.10	80.0	10.96	16.6	13.3x	16.3x	19.9x	10.8x	13.1x	15.0x	
<b>الرعاية الصحية</b>												
دلة	3,810	50.80	54.0	6.30	15.9	13.1x	17.3x	23.4x	12.3x	15.0x	18.0x	
المواساة	8,840	88.40	83.0	(6.11)	11.9	18.4x	19.2x	21.2x	14.4x	15.3x	16.9x	
رعاية	2,485	55.40	44.0	(20.58)	28.2	25.4x	27.6x	36.2x	13.9x	13.9x	13.3x	
الحمادي	2,549	21.24	25.0	17.70	6.9	19.3x	23.9x	33.5x	11.8x	13.7x	17.4x	
<b>اخرى</b>												
بوبا العربية	11,772	98.1	93.0	(5.20)	20.0	19.2x	20.4x	18.4x	NM	NM	NM	
البحري	11,360	28.85	UR	NA	27.7	9.4x	9.4x	13.9x	8.0x	8.0x	10.3x	

المصدر: بلومبرج ، الراجحي المالية.



أداء الاسواق الخليجية

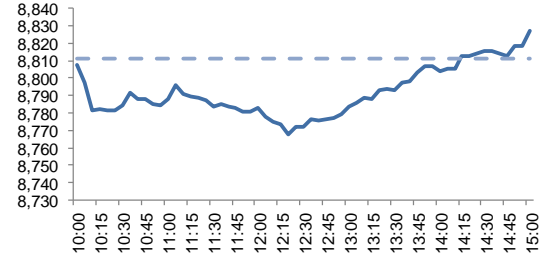
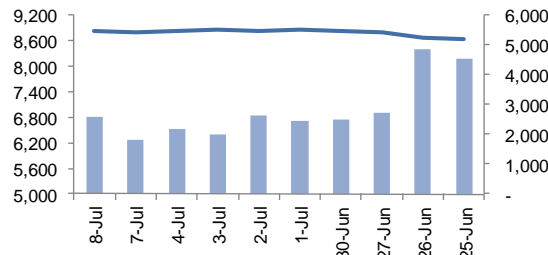
الدولة	آخر اغلاق	التغير في المؤشر %			رسملة السوق بليون دولار	حجم التداول مليون سهم	قيمة التداول مليون دولار	السعر/الربح 12M	سعر/ق دفترية أسعار جارية	عائد توزيعات 12M (%)
		يوم واحد	شهر واحد	العام لتاريخه						
تداول	8,827	0.2	0.1	12.8	552	101	684	19.7	2.0	3.3
تداول (MT30)	1,291	-0.5	-0.3	13.2	138	32	NA	14.7	1.6	4.2
بورصة قطر	10,443	-0.7	-0.1	1.4	73	70	40	11.8	1.0	4.6
سوق دبي	2,656	0.3	-0.1	5.0	73	70	43	14.9	1.0	4.6
سوق ابو ظبي	5,011	0.1	0.6	1.9	139	41	52	14.9	1.5	4.9
سوق الكويت	6,634	0.2	4.0	25.9	81	136	209	18.0	2.2	3.0
سوق مسقط	3,823	0.2	-1.6	-11.6	12	6	3	7.5	0.8	7.2
سوق البحرين	1,533	-0.3	4.2	14.6	24	3	2	11.2	1.0	4.9

أداء الاسواق الناشئة

الدولة	آخر اغلاق	التغير في المؤشر %			رسملة السوق بليون ريال	حجم التداول مليون سهم	قيمة التداول مليون دولار	السعر/الربح 12M	سعر/ق دفترية أسعار جارية	عائد توزيعات 12M (%)
		يوم واحد	شهر واحد	العام لتاريخه						
البرازيل	104,530	0.4	3.5	18.9	818	361	2,419	19.0	2.2	2.8
جمهورية التشيك	1,052	0.0	1.0	6.6	51	1	15	12.0	1.3	5.0
اليونان	878	-1.8	1.1	43.2	60	39	101	21.7	0.7	3.1
هنغاريا	40,777	-0.6	1.2	4.2	28	2	19	10.2	1.3	2.9
ماليزيا	1,680	0.2	0.5	-0.6	260	82	142	21.3	1.7	3.4
المكسيك	43,589	0.4	1.0	4.7	285	91	207	15.7	2.1	3.1
جنوب افريقيا	57,731	0.2	-0.8	9.5	978	159	923	17.6	1.9	4.0
تايوان	10,695	-0.5	-0.3	9.9	1,037	1,657	2,728	16.0	1.6	4.2
تايلاند	1,728	-0.2	-0.1	10.5	575	3,075	1,450	18.7	1.9	3.0
تركيا	98,695	-0.9	2.3	8.1	114	1,259	1,145	7.4	1.0	3.8
تشيلي	5,067	-0.2	-0.1	-0.8	149	437	72	16.1	1.6	3.3
الصين	3,783	-0.5	-1.1	25.7	4,417	10,954	21,389	14.1	1.8	2.2
كولومبيا	1,581	0.1	2.1	19.2	106	12	26	13.1	1.3	3.3
مصر	1,339	0.4	-0.6	4.8	23	182	31	14.8	1.7	2.7
الهند	11,559	-2.1	-2.0	6.4	1,227	460	2,763	25.1	2.9	1.3
اندونيسيا	6,370	0.3	0.2	2.8	516	10,725	392	19.8	2.2	2.4
الكويت	6,634	0.2	4.0	25.9	81	136	209	18.0	2.2	3.0
باكستان	33,743	-1.3	-0.5	-9.0	37	47	14	8.3	1.1	6.1
البيرو	1,803	-0.5	2.0	8.5	53	1	35	19.2	2.5	2.7
الفلبين	8,018	-0.4	0.2	7.4	197	85	68	19.4	2.1	1.6
قطر	10,443	-0.7	-0.1	1.4	138	32	40	14.7	1.6	4.2
روسيا	1,400	0.1	1.4	31.0	626	90,774	641	5.6	0.9	5.8
الامارات	5,011	0.1	0.6	1.9	139	41	52	14.9	1.5	4.9
مؤشر فوتسي	525	-0.3	-0.4	9.7	14,920	117,369	47,218	14.8	1.4	2.9



نشاط الاتجاه - نشاط الاتجاه (آخر 10 أيام)

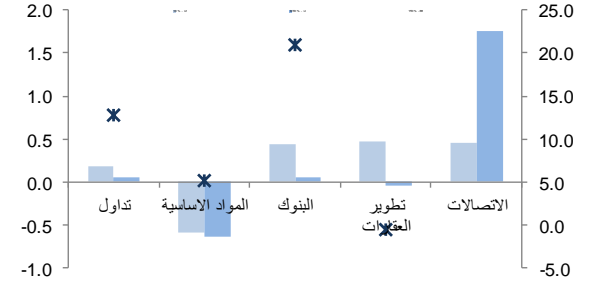


مدة تداول خلال اليوم

تداول- الاسهم الأكثر ارتفاعا/ انخفاضاً

تداول- أداء قطاعات الرسملة الكبيرة ( وزن كبير في المؤشر من 10%)


الشركة	آخر سعر	التغير %	حجم التداول (بالملايين)	قيمة التداول (مليون ريال)
اسمنت توك	13.52	4.8	1.917	25.52
سيسكو	15.22	4.4	1.126	16.81
الدريس	36.40	3.9	0.555	19.83
شركة الخبير للاستثمار العقاري	10.20	3.6	0.688	7.00
موبيلي	26.10	3.4	5.671	145.77
هرفي	55.0	-4.7	0.018	1.00
السعودية الهندية للتأمين	23.3	-2.9	0.748	17.57
معادن	45.7	-2.7	0.909	41.69
كيان	11.5	-2.4	8.927	102.90
سافكو	88.7	-2.1	0.193	17.17



تداول - الاسهم الأكثر رفعا /خفضا للمؤشر

تداول - أداء قطاعات الرسملة المتوسطة ( وزن متوسط في المؤشر بين 5%-10%)

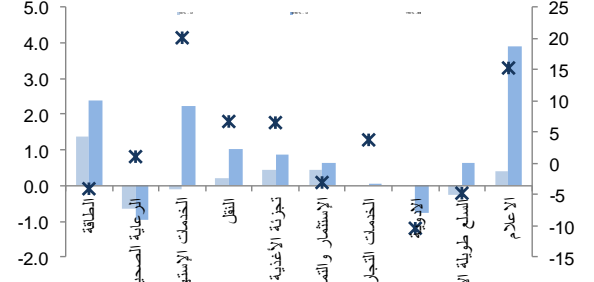
الشركة	آخر سعر	التغير %	حجم التداول (بالملايين)	قيمة التداول (مليون ريال)
مصرف الراجحي	70.30	0.6	8.1	3.81
بنك الرياض	27.30	1.7	6.9	1.51
مصرف الإنماء	25.05	2.1	5.5	8.80
السعودية للكهرباء	18.72	3.2	3.9	1.44
موبيلي	26.10	3.4	3.5	5.67
معادن	45.65	-2.7	-4.5	41.69
سافكو	88.70	-2.1	-3.2	17.17
كيان	11.48	-2.4	-2.5	102.90
السعودية الهندية للتأمين	23.30	-2.9	-2.4	17.57
البنك الأهلي التجاري	54.80	-0.4	-2.4	50.99



تداول - الاسهم الأعلى من حيث أحجام التداول

تداول - أداء قطاعات الرسملة الصغيرة ( وزن صغير في المؤشر من 5%)

الشركة	آخر سعر	التغير %	حجم التداول (بالملايين)	قيمة التداول (مليون ريال)
كيان	11.48	-2.4	8.927	102.90
مصرف الإنماء	25.05	2.1	8.795	217.43
دار الأركان	11.98	1.5	7.711	91.47
موبيلي	26.10	3.4	5.671	145.77
أسمنت نجران	8.68	0.8	4.366	37.91
مصرف الراجحي	70.30	0.6	3.806	266.00
بنك الجزيرة	15.56	1.8	3.496	53.80
أسمنت الجوف	8.36	2.0	3.055	25.48
أسمنت حائل	9.43	1.1	2.507	23.65
السعودية لإعادة التأمين	8.29	-0.1	2.441	20.31



فضلا أنظر الصفحة قبل الأخيرة للاطلاع على بعض الإفصاحات الإضافية الهامة. شركة الراجحي المالية ( الراجحي ) ، هي وسيط-معامَل أجنتي غير مسجل في الولايات المتحدة الأمريكية. وإدارة البحوث في الراجحي المالية تضم محللي بحوث أو محللين باحثين ، غير مسجلين في الولايات المتحدة الأمريكية. ويتم توزيع بحوث الراجحي في الولايات المتحدة الأمريكية بموجب القاعدة رقم 15-6 من قانون تبادل الأوراق المالية لعام 1934 الصادر ، فقط بواسطة مؤسسة روزنبلات سيكيوريتيز Rosenblatt Securities ، وهي مؤسسة مسجلة في هيئة تبادل الأوراق المالية الأمريكية. كما أنها متعامَل وسيط عضو في هيئة تنظيم القطاع المالي الأمريكية FINRA.



تداول - أسهم قريبة من أدنى مستوى ل 52 اسبوع

الشركة	اخر سعر	ادنى ل 52 اسبوع	التغير %	قيمة التداول (مليون ريال)
جازان للتنمية	12.20	12.10	0.8%	0.000
نماء للكيماويات	22.00	21.60	1.9%	1.849
كيان	11.48	11.18	2.7%	102.896
ينساب	59.70	58.00	2.9%	37.068
صناعة الورق	9.11	8.85	2.9%	2.667

تداول - أسهم قريبة من أعلى مستوى ل 52 اسبوع

الشركة	اخر سعر	أعلى ل 52 اسبوع	التغير %	قيمة التداول (مليون ريال)
أسمنت القصيم	49.70	49.70	0.0%	6.635
اسمنت ينبع	33.35	33.35	0.0%	30.522
أسمنت السعودية	75.40	75.40	0.0%	10.606
الاسمنت العربية	28.15	28.20	0.2%	20.484
سيسكو	15.22	15.30	0.5%	16.812

مصدر البيانات: الراجحي المالية، بلومبرج

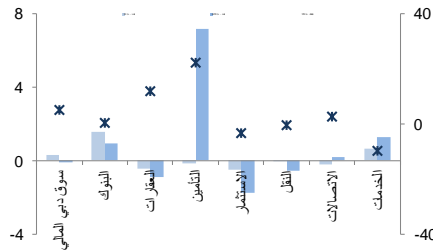
دبي - الاسهم الأكثر ارتفاعا/انخفاضا

الشركة	اخر سعر	التغير %	حجم التداول (بالملايين)
إعمار العقارية	4.57	2.5	12.33
الوطنية للتبريد المركزي	1.70	2.4	0.35
أملاك للتطوير	0.28	2.2	0.55
داماك العقارية	0.90	1.5	4.44
إعمار للتطوير	3.99	1.3	1.07

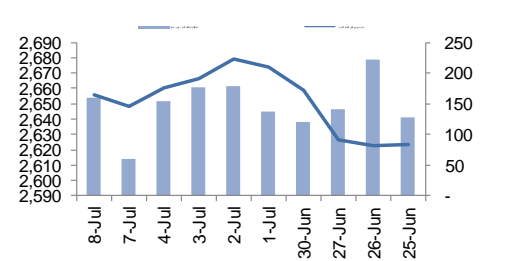
  

الشركة	اخر سعر	التغير %	حجم التداول (بالملايين)
تكايف الإمارات	1.49	-6.3	0.07
أمانات الفاضة	0.98	-1.0	1.02
إعمار مولز	2.00	-1.0	2.47
دبي للإستثمار	1.23	-0.8	6.48
بنك دبي الإسلامي	5.13	-0.6	5.42

دبي - أداء القطاعات



دبي - اتجاه النشاط (العشرة أيام الأخيرة)



مصدر البيانات: الراجحي المالية، بلومبرج

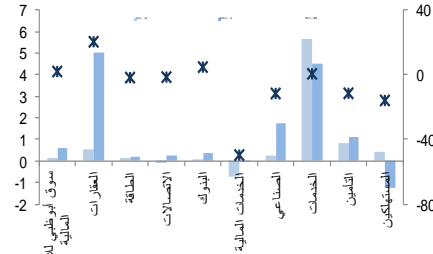
أبوظبي - الاسهم الأكثر ارتفاعا/انخفاضا

الشركة	اخر سعر	التغير %	حجم التداول (بالملايين)
الجرافات البحرية الوطنية	3.32	9.9	0.003
أبوظبي الوطنية للفنادق	3.60	9.1	1.043
أبوظبي الوطنية للتأمين	3.20	4.6	0.020
العالمية القابضة	1.46	2.8	2.501
أبوظبي	2.75	1.9	2.797

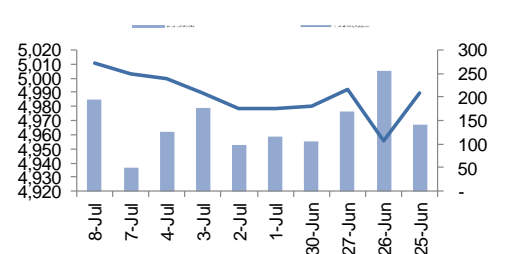
  

الشركة	اخر سعر	التغير %	حجم التداول (بالملايين)
إسمنت رأس الخيمة	0.57	-4.7	0.110
أبوظبي الوطنية للطاقة	0.72	-4.0	1.279
بنك الشارقة	0.89	-3.9	1.420
اعذية	3.45	-1.4	0.522
الواحة كابيتال	0.93	-1.1	0.101

أبوظبي - أداء القطاعات



أبوظبي - اتجاه النشاط (العشرة أيام الأخيرة)



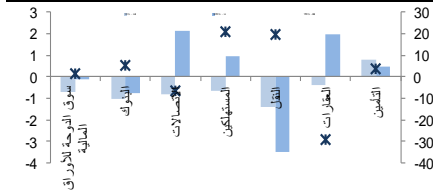
قطر - الاسهم الأكثر ارتفاعا/انخفاضا

الشركة	اخر سعر	التغير %	حجم التداول (بالملايين)
الرعاية	7.78	1.7	1.298
قطر	3.53	0.9	0.130
المتحدة للتنمية	1.39	0.7	1.299
بروة	3.51	0.3	0.977
NA	NA	NA	NA

الشركة	اخر سعر	التغير %	حجم التداول (بالملايين)
البنك التجاري القطري	4.74	-1.9	0.737
الخليج الدولية	1.88	-1.6	0.273
كهرباء وماء	16.50	-1.5	0.395
بنك قطر الوطني	18.82	-1.5	2.248
فودافون قطر	1.40	-1.4	1.885

قطر - أداء القطاعات



قطر - اتجاه النشاط (العشرة أيام الأخيرة)



فضلاً أنظر الصفحة قبل الأخيرة للاطلاع على بعض الإفصاحات الإضافية الهامة. شركة الراجحي المالية (الراجحي)، هي وسيط-مُعامل أجنبي غير مسجل في الولايات المتحدة الأمريكية. وإدارة البحوث في الراجحي المالية تضم محللي بحوث أو محللين باحثين، غير مسجلين في الولايات المتحدة الأمريكية. ويتم توزيع بحوث الراجحي في الولايات المتحدة الأمريكية بموجب القاعدة رقم 15-6 من قانون تبادل الأوراق المالية لعام 1934 الصادر، فقط بواسطة مؤسسة روزنبلات سيكيوريتيز Rosenblatt Securities، وهي مؤسسة مسجلة في هيئة تبادل الأوراق المالية الأمريكية. كما أنها مُعامل وسيط عضو في هيئة تنظيم القطاع المالي الأمريكية FINRA.



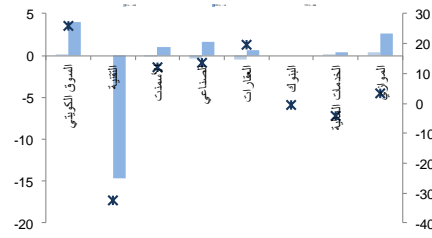
الكويت - الاسهم الأكثر ارتفاعا / انخفاضاً

الشركة	آخر سعر	التغير %	حجم التداول (بالملايين)
المباني	740	1.4	1.718
بنك الكويت الوطني	999	0.9	11.058
مجموعة الصناعات الوطنية	239	0.4	20.990
التمويل الكويتي	768	0.4	28.268
بوينان للبتروكيماويات	903	0.3	0.125

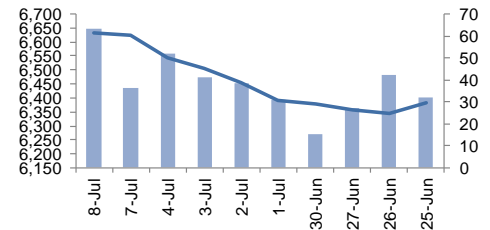
  

الشركة	آخر سعر	التغير %	حجم التداول (بالملايين)
بنك الكويت الدولي	282	-0.7	6.968
الأهلي الكويتي	292	-0.7	27.569
أجيليتي للمخازن العمومية	781	-0.5	3.148
بنك وربة	260	-0.4	14.660
الاتصالات المتنقلة / مجموعة	543	-0.4	5.817

الكويت - أداء القطاعات



الكويت- اتجاه النشاط ( العشرة أيام الأخيرة)




عمان - الاسهم الأكثر ارتفاعا / انخفاضاً

الشركة	آخر سعر	التغير %	حجم التداول (بالملايين)
الغاز الوطنية	0.160	4.6	0.044
عمان للاستثمارات والتمويل	0.089	2.3	0.009
بنك صحار	0.108	1.9	1.131
جلفار للهندسة والمقاولات	0.080	1.3	1.340
المدنية تكافل	0.084	1.2	0.026

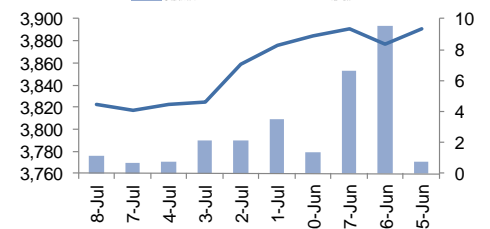
  

الشركة	آخر سعر	التغير %	حجم التداول (بالملايين)
المدنية إستثمار	0.023	-4.2	0.015
الشرقية للإستثمار القابضة	0.076	-2.6	0.154
بنك مسقط	0.404	-0.5	1.169
NA	NA	NA	NA
NA	NA	NA	NA

عمان - أداء القطاعات



عمان- اتجاه النشاط ( العشرة أيام الأخيرة)



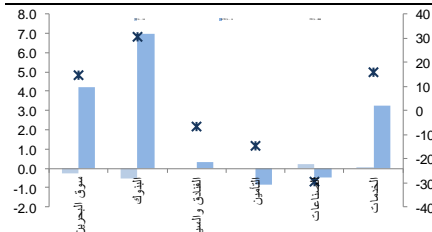
البحرين - الاسهم الأكثر ارتفاعا / انخفاضاً

الشركة	آخر سعر	التغير %	حجم التداول (بالملايين)
البحرين للأسواق الحرة	0.780	1.3	0.020
مصرف السلام - البحرين	0.085	1.2	0.767
المنيووم البحرين	0.420	0.2	0.096
NA	NA	NA	NA
NA	NA	NA	NA

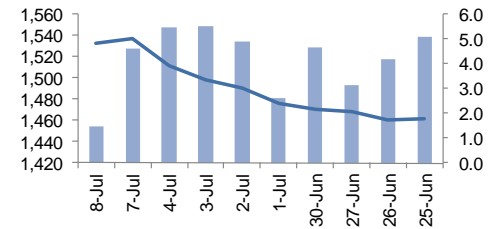
  

الشركة	آخر سعر	التغير %	حجم التداول (بالملايين)
زين البحرين	0.085	-2.3	0.118
المصرف الخليجي التجاري	0.062	-1.6	0.079
البنك الأهلي الم	0.952	-0.8	1.058
NA	NA	NA	NA
NA	NA	NA	NA

البحرين - أداء القطاعات



البحرين- اتجاه النشاط ( العشرة أيام الأخيرة)



مصدر البيانات: الراجحي المالية، بلومبرج



## أفصاحات مهمة للأشخاص الأمريكيين

تم اعداد هذا التقرير البحثي من قبل شركة الراجحي المالية (الراجحي)، وهي شركة مرخصة لممارسة نشاطات الأوراق المالية في المملكة العربية السعودية. وشركة الراجحي ليست وسيطاً مالياً مسجلاً في الولايات المتحدة الأمريكية، وبناء عليه، فإنها لا تخضع لقواعد الولايات المتحدة الأمريكية المتعلقة بإعداد التقارير البحثية واستقلالية محلي البحوث. ويتم تقديم هذا التقرير البحثي، لتوزيعه "للمستثمرين المؤسسيين في الولايات المتحدة الأمريكية"، اعتماداً على الاستثناء من التسجيل الذي توفره القاعدة 15-6 من قانون تبادل الأوراق المالية الأمريكي لعام 1934 وتعديلاته ("قانون تبادل الأوراق المالية").

ويجب على أي جهة أمريكية متلقية لهذا التقرير البحثي وترغب في تنفيذ أي عملية لشراء أو بيع أوراق مالية أو أدوات مالية مرتبطة بها بناء على المعلومات المقدمة في هذا التقرير البحثي، يجب عليها أن تفعل ذلك، فقط من خلال مؤسسة روزنبلات سيكوريتيز انكوربوريشن Rosenblatt Securities Inc.، وعنوانها، 40Wall Street 59th Floor, New York, NY 10005، وهي وسيط متعامل مسجل في الولايات المتحدة الأمريكية. ولا يسمح، تحت أي ظرف من الظروف، لأي متلق لها التقرير البحثي، تنفيذ أي عملية لشراء أو بيع أوراق مالية أو أدوات مالية مرتبطة بها، من خلال الراجحي. وتقبل مؤسسة روزنبلات سيكوريتيز انكوربوريشن، تحمل المسؤولية المتعلقة بمحتويات هذا التقرير البحثي، وفقاً للشروط المضعة أدناه، في حالة تسليم هذا التقرير لشخص أمريكي لا يكون مستثمراً مؤسسياً أمريكياً رئيسياً.

إن المحلل الذي يظهر اسمه في هذا التقرير البحثي، غير مسجل أو موهل كمحلل باحث لدى هيئة تنظيم الأوراق المالية والبورصات الأمريكية FINRA وربما لا يكون شخصاً مرتبطاً بمؤسسة روزنبلات سيكوريتيز انكوربوريشن، وبناء عليه، فإنه ربما لا يخضع للقيود المعمول بها بموجب قواعد هيئة تنظيم الأوراق المالية والبورصات الأمريكية FINRA المتعلقة بإقامة اتصالات مع شركة تابعة أو الظهور في وسائل الإعلام والتداول في أوراق مالية تكون في حساب محلل باحث.

## الملكية وتضارب المصالح الجوهري

لا تملك مؤسسة روزنبلات سيكوريتيز انكوربوريشن، أو شركاتها التابعة، "ملكية منفعة"، كما هو محدد وفقاً للقسم 13(d) من قانون تبادل الأوراق المالية، 1% أو أكثر من أوراق الملكية (الأسهم) equity securities المذكورة في التقرير. ويمكن أن يكون لدى مؤسسة روزنبلات سيكوريتيز انكوربوريشن أو شركاتها التابعة وأو موظفيها أو مديريها أو العاملين لديها، مصالح أو مراكز استثمارية مغطاة long positions أو مراكز استثمارية مكشوفة short positions، كما يمكن أن يقوموا في أي وقت من الأوقات بعمليات شراء أو بيع بصفة أصيل أو وكيل للأوراق المالية المشار إليها في هذه الوثيقة. إن مؤسسة روزنبلات سيكوريتيز انكوربوريشن ليست لديها أي دراية بأي تضارب مصالح جوهري حتى تاريخ هذا المنشور أو النشرة.

## نشاطات التعويض والمصرفية الاستثمارية

لم تقم مؤسسة روزنبلات سيكوريتيز انكوربوريشن، أو أي شركة تابعة لها، بإدارة أو المشاركة في إدارة طرح عام للاكتتاب في أوراق مالية للشركة التابعة خلال الاثني عشر (12) شهراً الماضية، كما أنها لم تتلقى تعويضاً نظير قيامها بنشاطات مصرفية استثمارية من الشركة التابعة خلال الاثني عشر (12) شهراً الماضية، ولا يتوقع أن تستلم أي أو أي شركة تابعة لها، أو تعتمد البحث عن تعويض مقابل خدمات مصرفية استثمارية من الشركة خلال الأشهر الثلاثة التالية.

## أفصاحات إضافية

إن هذا التقرير البحثي متاح للتوزيع فقط تحت الظروف التي يمكن أن يسمح بها القانون المعمول به. ولا يتعلق هذا التقرير البحثي بالأهداف الاستثمارية المحددة أو المؤسسات المالية أو الاحتياجات الخاصة بأي متلق محدد، حتى لو تم إرساله إلى متلق وحيد لهذا التقرير. إن هذا التقرير البحثي ليس مضموناً أن يكون بياناً كاملاً أو ملخصاً لأي أوراق مالية أو أسواق أو تقارير أو تطورات، حسب ما هو مشار إليه في هذا التقرير البحثي. وسوف إن يكون هناك أي التزام أو مسؤولية على أي من الراجحي أو أي من مديريها أو موظفيها أو العاملين لديها أو وكلائها، أيا كان منشؤه، عن أي خطأ أو عدم دقة أو عدم اكتمال يتعلق بحقيقة أو رأي متضمن في هذا التقرير البحثي، أو عدم اهتمام في اعداد أو نشر هذا التقرير البحثي، أو أي خسائر أو أضرار ربما تنشأ من استخدام هذا التقرير البحثي.

وربما تعتمد الراجحي، على حواجز معلومات information barriers، مثل "الجدران الصينية Chinese Walls" للسيطرة على تدفق المعلومات في ما بين مجالات أو وحدات أو أقسام أو مجموعات أو الشركات التابعة للراجحي.

إن الاستثمار في أي أوراق مالية غير أمريكية أو في أدوات مالية مرتبطة بها (يشمل ذلك إيصالات ايداع الأوراق المالية ADRs) التي تم نقاشها في هذا التقرير البحثي، ربما يظهر مخاطر معينة. ذلك لأن الأوراق المالية الخاصة بجهات اصدار غير أمريكية، ربما لا تكون مسجلة لدى، أو ربما تكون خاضعة لأنظمة، هيئة الأوراق المالية والبورصات الأمريكية. ويمكن أن تكون المعلومات المتعلقة بمثل هذه الأوراق المالية غير الأمريكية أو الأدوات المالية ذات الصلة، محدودة. وربما لا تكون الشركات الأجنبية، خاضعة لمعايير المراجعة ورفع التقارير والمطلبات التنظيمية التي يمكن مغايرتها بتلك المعمول بها داخل الولايات المتحدة الأمريكية.

إن قيمة أي استثمار أو دخل متحقق من أي أدوات مالية مرتبطة بها، تم نقاشها في هذا التقرير البحثي، وبعملة غير الدولار الأمريكي، تكون خاضعة لتقلبات أسعار صرف العملات التي ربما يكون لها تأثيرات إيجابية أو سلبية على قيمة أو الربح المتوقع من تلك الأوراق المالية أو الأدوات المالية المرتبطة بها.

إن الأداء الماضي، ليس بالضرورة أن يكون دليلاً ومرشداً للأداء المستقبلي، كما أن شركة الراجحي المالية لا تقدم تعهداً أو ضماناً، صريحاً أو ضمناً، في ما يتعلق بالأداء المستقبلي. وقد يشهد الربح من الاستثمارات تذبذباً. كذلك، فإن سعر أو قيمة الاستثمارات التي يرتبط بها هذا التقرير البحثي، سواء بشكل مباشر أو غير مباشر، ربما يهبط أو يرتفع بشكل مغاير لمصالح المستثمرين. وقد تصبح أي توصية أو رأي متضمن في هذا التقرير البحثي، قديمة نتيجة للتغيرات التي تحدث في البيئة التي تعمل فيها الجهة المصدرة للأوراق المالية التي تخضع للتحليل، بالإضافة إلى التغيرات التي تطرأ على التقديرات والتنبؤات والافتراضات ومنهجية التقييم المستخدمة في هذا التقرير.

ولا يسمح بنسخ أو إرسال أو استخراج نسخ طبق الأصل، لأي جزء من محتويات هذا التقرير البحثي، بأي شكل أو بأي طريقة، بدون الموافقة الخطية المسبقة من شركة الراجحي، كما أن الراجحي لا تقبل أي مسؤولية أيا كان نوعها، عن الأفعال التي تصدر عن الغير، في ما يتعلق بهذا الموضوع. لقد تم اعداد وثيقة البحث هذه، بواسطة شركة الراجحي المالية ("الراجحي المالية") ومقرها الرياض، المملكة العربية السعودية. وقد تم اعدادها ليتم استخدامها استخداماً عاماً بواسطة عملاء الراجحي المالية ولا يجوز إعادة توزيعها أو إعادة إرسالها أو الإفصاح عنها، كلياً أو جزئياً، أو بأي شكل أو طريقة، بدون الموافقة المكتوبة الصريحة من شركة الراجحي المالية. إن استلامكم واستعراضكم لهذه الوثيقة البحثية، يمثل موافقتكم على عدم إعادة توزيع أو إرسال أو الإفصاح للآخرين عن المحتويات أو الآراء أو الملخصات أو المعلومات التي تشتمل عليها هذه الوثيقة، قبل أن يتم الإفصاح بشكل عام، عن هذه المعلومات من قبل شركة الراجحي المالية. لقد تم الحصول على المعلومات التي تشتمل عليها هذه الوثيقة، من مصادر عامة متنوعة يعتقد بأنها موثوقة، ولكننا لا نضمن دقتها. إن شركة الراجحي المالية لا تقدم أي تعهدات أو ضمانات (صريحة أو ضمنية)، في ما يتعلق بالبيانات والمعلومات المقدمة، كما أن شركة الراجحي المالية، لا تتعهد بأن محتويات هذه الوثيقة من المعلومات مكتملة، أو خالية من أي أخطاء، أو أنها غير مضللة، أو أنها مناسبة لأي غرض محدد. وتوفر وثيقة البحث هذه معلومات عامة فقط. ولا تشكل المعلومات أو أي رأي معبر عنه، عرضاً أو دعوة للعمل أو تقديم عرض، لشراء أو بيع أي أوراق مالية أو منتجات استثمارية أخرى ترتبط بتلك الأوراق المالية أو الاستثمارات. ولا يقصد منها تقديم نصيحة بشأن الاستثمار الشخصي كما أنها لا تأخذ في الاعتبار الأهداف الاستثمارية المحددة والوضع المالي والاحتياجات الخاصة بأي شخص معين ربما يحصل على هذه الوثيقة.

وينبغي على المستثمرين البحث عن الاستشارة المالية أو القانونية أو الخاصة بالضرائب، في ما يتعلق بملامحة الاستثمار في أي أوراق مالية أو الاستثمارات الأخرى أو الاستراتيجيات الاستثمارية التي تم نقاشها أو التوصية بها في هذه الوثيقة البحثية، كما يجب عليهم أن يفهموا أن البيانات أو الافادات المتعلقة بالفرض المستقبلي ربما لا تتحقق. وينبغي على المستثمرين أن ينتبهوا إلى أن الربح المتوقع من تلك الأوراق المالية أو الاستثمارات الأخرى، إذا وجد، قد يتذبذب وأن سعر أو قيمة تلك الأوراق المالية والاستثمارات ربما يرتفع أو يهبط. ويمكن أن يكون للتقلبات التي تحدث في أسعار صرف العملات تأثيرات عكسية على قيمة أو سعر أو الربح المتوقع من، استثمارات محددة. ووفقاً لذلك، ربما يحصل المستثمرون على مبالغ أقل من أصل المبالغ التي استثمروها. وربما يكون للراجحي المالية أو لموظفيها أو لواحدة أو أكثر من شركاتها التابعة (يشمل ذلك محلي البحوث)، مصلحة مالية في الأوراق المالية للمصدر (المصدرين) أو في استثمارات ذات صلة، بما في ذلك المراكز المغطاة أو المراكز المكشوفة في الأوراق المالية أو الضمانات أو حقوق الخيارات المستقبلية أو عقود الخيار أو المشتقات المالية أو الأدوات المالية الاستثمارية الأخرى. وربما تقوم شركة الراجحي المالية أو الشركات التابعة لها، من وقت لآخر، بأعمال مصرفية استثمارية أو خدمات أخرى، لجذب أعمال مصرفية استثمارية أو أعمال أخرى من، أي شركة جرى ذكرها في هذه الوثيقة البحثية. وسوف إن تكون الراجحي المالية، وكذلك شركاتها التابعة وموظفيها، خاضعة لأي خسارة أو أضرار، مباشرة أو غير مباشرة أو تبعية، قد تنشأ، بصورة مباشرة أو غير مباشرة، عن أي استخدام للمعلومات التي تتضمنها هذه الوثيقة البحثية.

إن وثيقة البحث هذه، وأي توصيات تشتمل عليها، تخضع للتغيير بدون اخطار مسبق. ولا تتحمل شركة الراجحي المالية أية مسؤولية عن تحديث المعلومات الواردة في وثيقة البحث هذه. كما لا يسمح أيضاً بتغيير أو اصدار نسخة طبق الأصل أو إرسال أو توزيع، كل أو أي جزء من وثيقة البحث هذه، بأي شكل أو بأي وسيلة. وهذه الوثيقة البحثية، غير موجهة إلى، أو يعزى توزيعها إلى أو استخدامها بواسطة، أي شخص أو كيان يكون مواطناً أو يقيم في أو يقع مقره في أي مركز أو ولاية أو دولة أو أي اختصاص تشريعي آخر، يكون فيها هذا التوزيع أو النشر أو توفير الوثيقة أو استخدامها، مخالفاً للقانون، أو ربما يجعل الراجحي المالية أو أي واحدة من شركاتها التابعة، عرضة لأي متطلبات تسجيل أو ترخيص في إطار ذلك الاختصاص التشريعي.



## إخلاء المسؤولية

أعدت وثيقة البحث هذه من قبل شركة الراجحي المالية "الراجحي المالية"، الرياض، المملكة العربية السعودية للاستخدام العام من عملاء شركة الراجحي المالية ولا يجوز إعادة توزيعها أو إعادة إرسالها أو الإفصاح عنها، كليا أو جزئيا، أو بأي شكل أو طريقة، دون موافقة كتابية صريحة من شركة الراجحي المالية. إن استلام هذه الوثيقة والإطلاع عليها يعتبر بمثابة موافقة من جانبكم على عدم إعادة توزيع أو إعادة إرسال أو الإفصاح للآخرين عما تتضمنه من محتويات وأراء، واستنتاجات أو معلومات قبل نشر تلك المعلومات للعموم من جانب شركة الراجحي المالية. وقد تم الحصول على المعلومات الواردة في هذه الوثيقة من مصادر عامة مختلفة يعتقد أنها معلومات موثوقة لكننا لا نضمن دقتها. وشركة الراجحي المالية لا تقدم أية إقرارات أو ضمانات (صريحة أو ضمنية) بشأن البيانات والمعلومات المقدمة كما أنها لا تقر بأن المعلومات التي تتضمنها هذه الوثيقة هي معلومات كاملة أو خالية من أي خطأ أو غير مضللة أو أنها تصلح لأي غرض محدد. فوثيقة البحث هذه إنما تقدم معلومات عامة فقط. كما أنه لا المعلومات ولا أي رأي وارد في هذه الوثيقة يشكل عرضا أو دعوة لتقديم عرض لشراء أو بيع أي أوراق مالية أو غيرها من المنتجات الاستثمارية ذات الصلة بتلك الأوراق المالية أو الاستثمارات. وليس الغرض من هذه الوثيقة تقديم مشورة شخصية في مجال الاستثمار كما أنها لا تأخذ في الاعتبار الأهداف الاستثمارية أو الوضع المالي أو الاحتياجات المحددة لأي شخص معين قد يستلم هذه الوثيقة.

ينبغي للمستثمرين السعي للحصول على المشورة المالية أو القانونية أو الضريبية بشأن مدى ملاءمة الاستثمار في أي أوراق مالية، أو استثمار آخر أو أية استراتيجيات استثمار جرت مناقشتها أو التوصية بها في هذه الوثيقة، وينبغي للمستثمرين تفهم أن البيانات المتعلقة بالتوقعات المستقبلية الواردة في هذه الوثيقة قد لا تتحقق. كذلك ينبغي للمستثمرين ملاحظة أن الدخل من أوراق مالية من هذا النوع أو غيرها من الاستثمارات، إن وجد، قد يتعرض للتقلبات ويان سعر أو قيمة تلك الأوراق المالية والاستثمارات يكون عرضة للارتفاع أو الانخفاض. كما أن التقلبات في أسعار الصرف قد يكون لها آثار سلبية على قيمة أو ثمن، أو الدخل المتأتي من استثمارات معينة. وبناء عليه، يمكن للمستثمرين أن يحصلوا على عائد يكون أقل من مبلغ رأسمالهم المستثمر أساسا. ويجوز أن يكون لشركة الراجحي المالية أو المسنولين فيها أو واحد أو أكثر من الشركات الفرعية التابعة لها (بما في ذلك محلي البحوث) مصلحة مالية في الأوراق المالية للجهة أو الجهات المصدرة لتلك الأوراق المالية أو الاستثمارات ذات العلاقة، بما في ذلك المراكز طويلة أو قصيرة الأجل في الأوراق المالية، وخيارات شراء الأسهم أو العقود الآجلة أو الخيارات الأخرى أو المشتقات، أو غيرها من الأدوات المالية. كما يجوز لشركة الراجحي المالية أو الشركات التابعة لها أن تقوم من وقت لآخر بإداء الخدمات المصرفية الاستثمارية أو غيرها من الخدمات أو السعي لتأمين الخدمات المصرفية الاستثمارية أو غيرها من الأعمال من أي شركة من الشركات المذكورة في هذه الوثيقة من وثائق البحث. وشركة الراجحي المالية، بما في ذلك الشركات التابعة لها وموظفيها، لا تكون مسؤولة عن أي أضرار مباشرة أو غير مباشرة أو أي خسارة أو أضرار أخرى قد تنشأ، بصورة مباشرة أو غير مباشرة، من أي استخدام للمعلومات الواردة في هذه الوثيقة من وثائق البحث. ولا يجوز تغيير أو استنساخ أو إرسال أو توزيع هذه الوثيقة تخضع هذه الوثيقة من وثائق البحث وأية توصيات واردة فيها للتغيير دون إشعار مسبق. وشركة الراجحي المالية لا تتحمل أي مسؤولية عن تحديث المعلومات الواردة في هذه الوثيقة من وثائق البحث. ولا يجوز تغيير أو استنساخ أو إرسال أو توزيع هذه الوثيقة من وثائق البحث كليا أو جزئيا بأي شكل أو بأي وسيلة كما يراعى أن هذه الوثيقة من وثائق البحث ليست موجهة إلى أو معدة للتوزيع أو استخدامها من قبل أي شخص أو كيان سواء كان مواطنا أو مقيما في أي مكان أو دولة أو بلد أو أية ولاية قضائية أخرى، حيثما يكون مثل هذا التوزيع أو النشر أو توافر أو استخدام هذه الوثيقة مخالفا للقانون أو يتطلب من شركة الراجحي المالية أو أي من فروعها القيام بأي تسجيل أو استيفاء أي شرط من شروط الترخيص ضمن ذلك البلد أو تلك الولاية القضائية.

## للاتصال

شركة الراجحي المالية

إدارة البحوث

المكتب الرئيسي، طريق الملك فهد

صندوق البريد 5561، الرياض 11432

المملكة العربية السعودية

البريد الإلكتروني:

research@alrajhi-capital.com

تم ترخيص شركة الراجحي المالية من قبل هيئة السوق المالية السعودية، بموجب ترخيص رقم 37/ 07068

الراجحي المالية  
Al Rajhi Capital

