



إدارة البحوث

research@alrajhi-capital.com
هاتف: +966 11 211 9449

نظرة على الأسواق العالمية

• انخفضت أسواق الأسهم الأمريكية يوم الأربعاء، متأثرة بأسهم الطاقة والتكنولوجيا. بالإضافة إلى ذلك، أثرت سلباً على المؤشرات المخاوف بشأن ارتفاع عائدات السندات والتضخم. وانخفض مؤشر ناسداك المركب ومؤشر ستاندرد أند بورز 500 بنسبة 0.9% و 0.5% على التوالي، في حين انخفض مؤشر داو جونز بنسبة 0.1%.

• ارتفعت الاسواق الاوروبية اليوم الاربعاء بسبب التطورات السياسية الايجابية في ألمانيا. وارتفع مؤشر فاينانشال تايمز 100 بنسبة 1.9%، مدفوعاً بالأسهم العقارية. في حين ارتفع مؤشر كاك 40 بنسبة 1.8%، بقيادة قطاع الخدمات. وفي الوقت نفسه، ارتفع مؤشر داكس بنسبة 1.6% بدعم من أسهم مالية.

• ارتفعت معظم أسواق الأسهم في منطقة دول مجلس التعاون الخليجي يوم أمس. وارتفع سوق قطر بنسبة 2.7%، في حين ارتفع سوق أبوظبي بنسبة 1.2%، بدعم من بنك أبوظبي الأول. وارتفع سوق دبي بنسبة 0.8%، بقيادة الأسهم العقارية. في حين ارتفع سوق الكويت بنسبة 0.5%. ومع ذلك، انخفض سوق سلطنة عمان وسوق البحرين بنسبة 0.8% و 0.2% على التوالي.

• تتداول الأسواق الآسيوية على تباين هذا الصباح. وارتفع مؤشر نيكاي 225 بنسبة 0.3% بدعم من تراجع الين، في حين ارتفع مؤشر كوسبي بنسبة 0.3%. ومع ذلك، انخفض مؤشر شنغهاي المركب ومؤشر هانغ سنغ بنسبة 1.5% و 0.1% على التوالي، حيث جاءت بيانات الميزان التجاري الصيني أقل من المتوقع (+ 135.8 مليار يوان صيني في يناير مقابل + 325 مليار يوان صيني للأجماع).

• انخفض خام برنت بنسبة 2.0% يوم الأربعاء، حيث سجل تقرير وكالة الطاقة الأمريكية ارتفاعاً أسبوعياً في مخزونات النفط الخام الأمريكي. واغلقت عقود خام برنت وخام غرب تكساس الوسيط عند 65.51 دولار أمريكي (-2.0%) و 61.79 دولار أمريكي (-2.5%) على التوالي.

نظرة على السوق السعودي

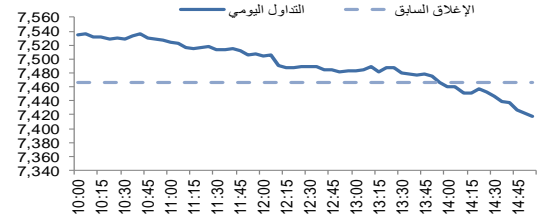
• فقد المؤشر العام لسوق الأسهم السعودية "تداول" 49.16 نقطة أو انخفض بنسبة 0.7% وأغلق عند مستوى 7,417.17 نقطة. وأغلقت مؤشرات أربعة عشر قطاعاً من أصل عشرين قطاعاً على انخفاض. وكانت نسبة الارتفاع إلى نسبة الانخفاض 123/51. وكانت قيمة التداول 4.0 مليار ريال.

• تعلن شركة الإسمنت السعودية توصية مجلس الإدارة بتوزيع أرباح نقدية على مساهمي الشركة عن النصف الثاني من العام 2017م: أوصى مجلس إدارة شركة الإسمنت السعودية، للجمعية بتوزيع أرباح نقدية على مساهمي الشركة عن النصف الثاني من العام المالي 2017م، بنسبة 17.5%، بواقع 1.75 ريال للسهم، وبلغ إجمالي المبلغ الموزع 267.75 مليون ريال. (تداول)

• السعودية تعمل مع بنوك دولية لإعادة تمويل قرض مشترك بقيمة 10 مليار دولار: تعمل السعودية مع انتش.اس.بي.سي وجيه.بي مورجان ومجموعة ميتسوبيشي يو.اف.جيه المالية لإعادة تمويل قرضها المجمع القائم البالغ قيمته 10 مليارات دولار. من المرجح أن تضم قائمة البنوك الأخرى المشاركة في صفقة القرض بنوكاً أوروبية وأمريكية ويابانية. وسيشمل إعادة التمويل قائمة بنوك أخرى، في أوروبا وأمريكا واليابان، ومن المتوقع الانتهاء من تجميع القرض المجمع بحلول منتصف فبراير. (رويترز)

• تعلن شركة اليمامة للحديد عن توقيع عقد توريد أبراج كهربائية بقيمة 59.6 مليون ريال: وقعت شركة اليمامة للصناعات الحديدية عقد توريد أبراج كهربائية بقيمة (59,57) مليون ريال سعودي مع الشركة السعودية لخدمات الأعمال الكهربائية والميكانيكية. وسيبدأ التوريد خلال عشرة أشهر اعتباراً من مايو 2018، وسيظهر الأثر المالي من منتصف 2018م. (تداول)

مؤشر تداول	7,417.2	-0.66%
قيمة التداول (مليون الريالات)	4,030.0	-12%
حركة تداول خلال اليوم		



المؤشرات الإقليمية الرئيسية				
العام حتى تاريخه %	الاسبوع حتى تاريخه %	يوم واحد %	إغلاق	
2.6	-3.1	-0.7	7,417	تداول
4.3	-3.5	2.7	8,888	سوق قطر
3.9	-0.4	0.5	6,658	بورصة الكويت
4.5	-0.4	1.2	4,596	سوق أبوظبي
-0.5	-1.7	0.8	3,354	سوق دبي المالي
-2.5	-1.3	-0.8	4,972	سوق مسقط
0.4	-1.6	-0.2	1,336	سوق البحرين
3.0	-2.7	0.3	494	ام اس سي أي الخليجي

السلع والعملات الرئيسية				
العام حتى تاريخه %	الاسبوع حتى تاريخه %	يوم واحد %	إغلاق	
0.7	-1.5	-0.5	1,312	الذهب
-3.7	-1.8	-0.4	16.31	الفضة
-1.6	-4.7	-0.2	65.36	برنت
0.6	-3.3	-1.3	64.83	سلة أوبك
2.2	-1.5	0.0	1.23	اليورو
-1.9	1.3	0.1	90.33	مؤشر الدولار الأمريكي
2.8	0.5	0.0	109.620	الين الياباني

المؤشرات العالمية الرئيسية				
العام حتى تاريخه %	الاسبوع حتى تاريخه %	يوم واحد %	إغلاق	
0.7	-2.5	-0.1	24,893	داو جونز الصناعي
0.3	-2.9	-0.5	2,682	اس اند بي 500
-4.1	-6.2	0.9	21,834	نيكاي 225
1.7	-6.7	0.3	30,425	هانغ سنغ
-5.3	-2.2	1.9	7,279	فونسي 100
-1.1	-2.0	1.8	5,256	كاك 40
-0.1	-3.2	0.1	2,101	ام اس سي اي العالمي
1.3	-4.7	-0.2	1,173	ام اس سي اي-ايه ام

أسعار الفائدة				
التغير 3 ش	شهر واحد	شهور 3	شهر 12	سنة واحدة
0.75	2.28	1.79	1.58	لييورا (بالدولار)
-0.08	2.28	1.89	1.67	سييور (ريال سعودي)
0.43	2.64	1.83	1.62	اييور (درهم اماراتي)

مصدر البيانات: بلومبرج
محدث كما في 08/Feb/2018 8:19 AM

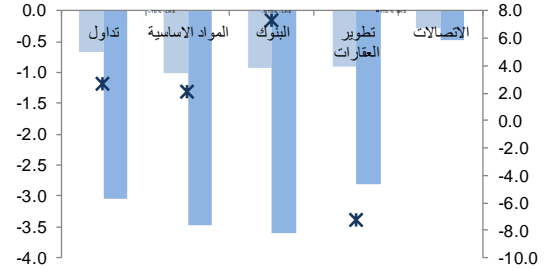


تداول - الأسهم الأكثر ارتفاعا/ انخفاضاً

الشركة	آخر سعر	التغير %	حجم التداول (بالملايين)	قيمة التداول (مليون ريال)
فواز الحكير	32.32	6.6	1.213	38.79
أسواق العثيم	133.56	5.9	0.263	34.68
ميدعلف	20.00	5.2	0.178	3.56
المواساة	172.82	5.0	0.049	8.46
ملاذ للتأمين	19.28	4.7	2.336	45.18

الشركة	آخر سعر	التغير %	حجم التداول (بالملايين)	قيمة التداول (مليون ريال)
العام	13.2	-6.6	0.701	9.45
الوسامة للصناعات الحديدية	23.0	-6.1	0.542	12.64
كيان	11.8	-5.0	21.271	261.14
اللاجين	19.9	-4.6	0.822	16.98
إتحاد الخليج للتأمين	16.5	-4.2	0.059	0.98

تداول - أداء قطاعات الرسملة الكبيرة (وزن كبير في المؤشر من 10%)

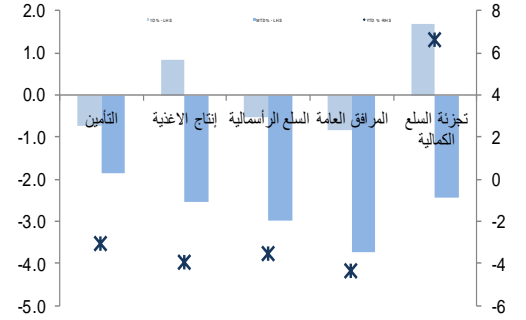


تداول - الأسهم الأكثر رفعا/خفضا للمؤشر

الشركة	آخر سعر	التغير %	حجم التداول (بالملايين)	قيمة التداول (مليون ريال)
البنك السعودي الفرنسي	30.29	1.8	3.5	0.44
صافولا	38.12	1.6	2.4	0.45
ساب	29.52	1.6	2.3	0.51
أسواق العثيم	133.56	5.9	2.2	0.26
فواز الحكير	32.32	6.6	2.1	1.21

الشركة	آخر سعر	التغير %	حجم التداول (بالملايين)	قيمة التداول (مليون ريال)
مصرف الراجحي	71.17	-2.0	20.7	407.78
كيان	11.81	-5.0	6.0	261.14
معادن	50.98	-1.9	3.9	46.14
البنك الأهلي التجاري	58.10	-0.6	2.6	36.05
السعودية الهندية للتأمين	20.98	-3.1	2.5	10.59

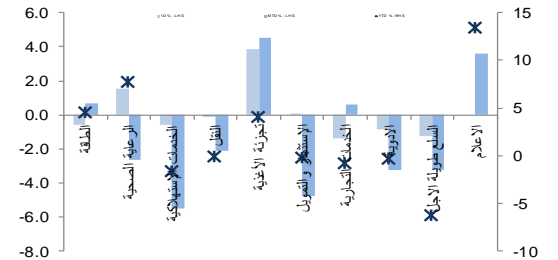
تداول - أداء قطاعات الرسملة المتوسطة (وزن متوسط في المؤشر بين 5%-10%)



تداول - الأسهم الأعلى من حيث أحجام التداول

الشركة	آخر سعر	التغير %	حجم التداول (بالملايين)	قيمة التداول (مليون ريال)
دار الأركان	9.96	-1.8	30.970	314.54
مصرف الإنماء	19.96	-0.8	26.821	542.53
كيان	11.81	-5.0	21.271	261.14
بترو راغ	22.28	-2.1	6.838	158.61
مصرف الراجحي	71.17	-2.0	5.646	407.78
سابك	104.91	0.1	5.528	581.53
موبايلي	15.76	-2.4	4.490	72.65
كيما تول	10.00	-2.0	3.655	37.19
السعودية لإعادة التأمين	9.24	-0.2	2.911	27.20
ملاذ للتأمين	19.28	4.7	2.336	45.18

تداول - أداء قطاعات الرسملة الصغيرة (وزن صغير في المؤشر من 5%)



تداول - أسهم قريبة من أدنى مستوى ل 52 اسبوع

الشركة	آخر سعر	أدنى ل 52 اسبوع	التغير %	قيمة التداول (مليون ريال)
جبل عمر	58.05	58.00	0.1%	13.562
التعاونية للتأمين	74.82	74.50	0.4%	60.749
السعودية للكهرباء	20.02	19.76	1.3%	35.633
المراعي	51.47	50.60	1.7%	11.660
بوبا	86.88	85.00	2.2%	4.340

تداول - أسهم قريبة من أعلى مستوى ل 52 اسبوع

الشركة	آخر سعر	أعلى ل 52 اسبوع	التغير %	قيمة التداول (مليون ريال)
الكليات السعودية	10.81	10.81	0.0%	#VALUE!
بدجت	29.92	30.25	1.1%	29.432
أسواق العثيم	133.56	135.20	1.2%	34.684
مبكو	22.44	22.96	2.3%	7.716
بنك الأول	64.97	66.50	2.4%	20.412

مصدر البيانات: الراجحي المالية، بلومبرج



ملخص الشركات الواقعة تحت تغطيتنا

عائد التوزيعات (%) *2017	قيمة المنشأة/ EBITDA (مرة)			السعر/للربح (مرة)			متوسط التداول اليوم (مليون ريال)	التغير (%)	السعر المستهدف	سعر الاطلاق	القيمة السوقية (مليون ريال)	(ريال سعودي)
	2018E	2017E	2016A	2018E	2017E	2016A						
	المواد الأساسية											
4.0%	8.2x	8.1x	7.3x	16.1x	17.2x	14.9x	436.4	0.09	105.00	104.91	314,730	سابك
2.8%	7.6x	8.7x	12.7x	13.3x	15.1x	15.9x	14.1	3.24	18.50	17.92	6,571	سيكيم
2.6%	15.5x	17.7x	23.5x	19.0x	31.7x	35.4x	12.6	(6.86)	62.00	66.57	27,737	سافكو
0.0%	NA	23.5x	29.7x	16.9x	18.4x	80.7x	23.6	(8.54)	15.00	16.40	10,970	التصنيع
5.1%	10.0x	10.0x	8.4x	14.8x	15.5x	12.8x	20.5	4.66	68.00	64.97	36,546	ينساب
6.5%	10.3x	10.6x	9.6x	12.4x	12.1x	12.4x	13.4	9.38	47.00	42.97	8,456	المتقدمة
6.4%	8.5x	9.1x	6.7x	22.4x	22.9x	9.1x	7.3	2.53	36.00	35.11	3,511	اسمنت العربية
1.5%	10.4x	10.8x	5.1x	25.8x	27.4x	42.3x	3.8	(0.23)	17.00	17.04	3,451	اسمنت اليمامة
6.5%	12.6x	13.0x	9.7x	15.1x	16.8x	12.1x	6.9	(15.66)	42.00	49.80	7,619	اسمنت اسعودية
6.6%	10.3x	11.0x	17.0x	19.5x	16.4x	24.0x	2.4	(7.08)	42.00	45.20	4,068	اسمنت القصيم
5.0%	11.7x	11.9x	8.4x	18.9x	20.1x	11.9x	9.7	(19.38)	28.00	34.73	5,470	اسمنت ينبع
5.0%	12.8x	14.5x	11.0x	17.2x	20.6x	13.1x	3.4	(13.93)	43.00	49.96	6,994	اسمنت الجنوبية
0.0%	17.8x	20.4x	18.9x	40.4x	49.9x	NM	34.7	(29.38)	36.00	50.98	59,569	معادن
	الاتصالات											
5.5%	7.1x	7.2x	7.1x	14.3x	14.9x	14.3x	16.0	(5.56)	69.00	73.06	146,120	الاتصالات السعودية
0.0%	6.2x	6.8x	8.1x	NM	NM	NM	44.8	(20.69)	12.50	15.76	12,135	موبايلي
0.0%	5.1x	5.4x	6.3x	28.7x	NM	NM	25.4	11.27	7.80	7.01	4,092	زين
	الغذاء والزراعة											
1.6%	13.3x	13.5x	14.7x	23.0x	23.6x	25.7x	23.9	(6.35)	48.20	51.47	51,470	المرعي
0.0%	12.9x	15.8x	NM	21.2x	24.4x	NM	12.4	7.03	40.80	38.12	20,355	صافولا
4.8%	10.7x	11.1x	12.8x	14.0x	14.3x	16.6x	10.5	19.92	54.90	45.78	2,961	هرفي
7.1%	10.7x	11.5x	14.3x	12.5x	13.8x	15.6x	22.3	11.03	89.00	80.16	6,573	التنوين
	التجزئة											
5.2%	15.4x	16.4x	13.7x	15.6x	16.6x	12.0x	9.2	3.67	165.30	159.45	14,351	جرير
3.1%	9.4x	9.7x	11.4x	13.2x	16.4x	19.8x	13.8	23.76	40.00	32.32	6,787	فواز الحكير
1.9%	12.6x	13.6x	12.3x	18.9x	18.2x	9.9x	4.3	(1.54)	131.50	133.56	6,010	العثيم
3.2%	10.9x	11.6x	12.5x	14.8x	15.2x	NM	9.1	12.63	53.60	47.59	1,999	اكسترا
0.0%	NM	NM	29.0x	NM	NM	22.4x	3.6	3.10	11.30	10.96	690	شاكر
	الرعاية الصحية											
2.2%	18.0x	18.7x	20.1x	22.9x	22.1x	24.8x	6.6	2.84	115.00	111.82	6,597	نلة
1.6%	18.7x	20.7x	21.4x	24.7x	27.1x	28.9x	6.6	(13.78)	149.00	172.82	8,641	المواساة
0.0%	12.5x	13.8x	17.8x	17.8x	22.0x	31.8x	10.3	9.82	50.00	45.53	2,042	رعاية
2.0%	20.8x	26.8x	37.0x	28.2x	42.2x	46.1x	9.7	8.05	40.00	37.02	4,442	الحمادي
	اخرى											
5.1%	8.8x	10.1x	9.0x	11.1x	14.2x	9.7x	11.8	2.25	30.00	29.34	11,553	البحري

المصدر: بلومبرج ، الراجحي المالية.



أداء الاسواق الخليجية

الدولة	اخر اغلاق	التغير في المؤشر %			رسملة السوق بليون ريال	حجم التداول مليون سهم	قيمة التداول مليون دولار	السعر/الربح 12M	سعر/ق دفترية أسعار جارية	عائد توزيعات 12M (%)
		يوم واحد	شهر واحد	العام لتاريخه						
تداول	7,417	-0.7	-3.0	2.6	158	1,073	17.1	1.7	3.3	
بورصة قطر	8,888	2.7	-3.4	4.3	9	73	14.8	1.3	4.3	
سوق دبي	3,354	0.8	-1.2	-0.5	121	68	-	1.2	5.2	
سوق ابو ظبي	4,596	1.2	-0.1	4.5	60	39	15.5	1.3	4.4	
سوق الكويت	6,658	0.5	-0.4	3.9	111	58	15.6	1.1	5.2	
سوق مسقط	4,972	-0.8	-0.6	-2.5	14	6	11.9	1.0	5.2	
سوق البحرين	1,336	-0.2	-1.1	0.4	8	7	7.7	0.8	5.9	

أداء الاسواق الناشئة

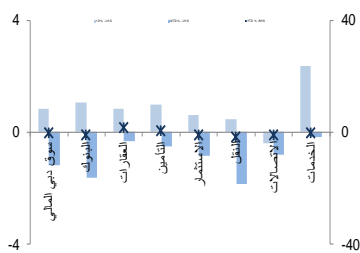
الدولة	اخر اغلاق	التغير في المؤشر %			رسملة السوق بليون ريال	حجم التداول مليون سهم	قيمة التداول مليون دولار	السعر/الربح 12M	سعر/ق دفترية أسعار جارية	عائد توزيعات 12M (%)
		يوم واحد	شهر واحد	العام لتاريخه						
البرازيل	82,767	-1.3	-2.5	8.3	401	2,961	20.4	1.9	2.4	
جمهورية التشيك	1,117	1.6	-1.3	3.6	5	58	14.1	1.4	4.9	
اليونان	850	1.3	-3.3	5.9	45	86	29.5	0.7	1.9	
هنغاريا	39,698	2.3	-1.2	0.8	3	44	11.3	1.7	2.2	
ماليزيا	1,840	0.2	-1.5	2.4	214	418	16.7	1.7	3.2	
المكسيك	48,976	-0.7	-2.9	-0.8	191	401	18.0	2.6	2.3	
جنوب افريقيا	56,886	0.9	-4.4	-4.4	422	2,614	19.0	2.0	2.9	
تاوان	10,536	-0.1	-5.1	-1.0	3,173	5,272	15.4	1.7	3.8	
تايلاند	1,792	0.3	-1.9	2.2	4,212	2,091	18.6	2.1	2.7	
تركيا	115,570	0.1	-3.3	0.2	1,219	1,879	9.8	1.4	2.7	
تشيلي	5,751	0.9	-1.8	3.3	896	210	24.2	1.9	2.1	
الصين	3,999	-1.3	-6.5	-0.8	20,313	4,872	16.4	2.0	1.8	
كولومبيا	1,527	0.0	-2.0	0.9	32	52	16.3	1.4	2.3	
مصر	1,486	1.7	-0.7	3.4	143	44	11.9	2.0	2.5	
الهند	10,587	1.1	-4.0	0.5	258	2,172	22.7	3.2	1.3	
اندونيسيا	6,526	-0.1	-1.2	2.7	11,722	537	24.5	2.7	1.9	
الكويت	6,658	0.5	-0.4	3.9	111	58	15.6	1.1	5.2	
باكستان	44,079	0.0	0.1	8.9	109	73	9.9	1.6	5.3	
البيرو	1,742	-1.1	-4.6	4.5	1	36	22.4	2.5	3.0	
الفلبين	8,620	-0.5	-1.6	0.7	115	101	23.3	2.5	1.4	
قطر	8,888	2.7	-3.4	4.3	9	73	14.8	1.3	4.3	
روسيا	1,243	0.8	-3.1	7.6	17,146	575	7.9	0.8	4.8	
الامارات	4,596	1.2	-0.1	4.5	60	39	15.5	1.3	4.4	
مؤشر فوتسي	580	-0.1	-6.0	2.4	34,531	33,887	16.6	1.9	2.6	

دبي - الاسهم الأكثر ارتفاعا/انخفاضا

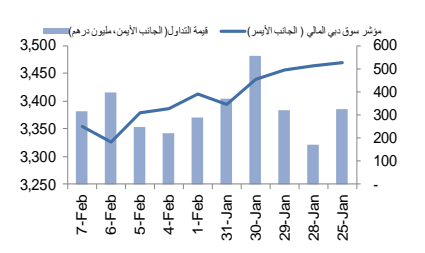
الشركة	اخر سعر	التغير %	حجم التداول (بالملايين)
عمان للتأمين	1.80	5.9	0.10
الخليج للملاحة القابضة	1.05	2.9	1.96
الوطنية للتبريد المركزي	1.81	2.8	1.27
إعمار مولز	2.30	2.7	1.96
دار التكافل	0.91	2.3	0.50

الشركة	اخر سعر	التغير %	حجم التداول (بالملايين)
الإسمنت الوطنية	2.75	-3.5	0.00
ارابتك القابضة	2.67	-2.6	7.13
مصرف عجمان	1.09	-1.8	0.31
سوق دبي المالي	1.09	-1.8	15.11
ماركا	0.56	-1.4	4.55

دبي - أداء القطاعات



دبي - اتجاه النشاط (العشرة أيام الأخيرة)



مصدر البيانات: الراجحي المالية، بلومبرج



أبو ظبي- الاسهم الأكثر ارتفاعا/ انخفاضاً

الشركة	آخر سعر	التغير %	حجم التداول (بالملايين)
أبو ظبي لمواد البناء	0.60	9.1	0.036
البنك العربي المتحد	1.87	8.1	0.050
سراميك رأس الخيمة	2.90	3.6	0.343
بنك الشارقة	1.19	3.5	0.010
NA	2.67	3.1	9.211

الشركة	آخر سعر	التغير %	حجم التداول (بالملايين)
رأس الخيمة للدواجن	3.10	-8.8	0.042
الهلال الأخضر للتأمين	0.69	-5.5	0.033
اسمنت الاتحاد	1.43	-4.7	0.003
الخزعة للتأمين	0.28	-3.5	0.050
أبو ظبي لبناء السفن	1.84	-3.2	0.011

قطر الاسهم الأكثر ارتفاعا/ انخفاضاً

الشركة	آخر سعر	التغير %	حجم التداول (بالملايين)
ناقلات	17.70	6.9	0.189
كهرباء وماء	186.00	5.1	0.091
اتصالات قطر	87.92	4.8	0.272
مصرف قطر الإسلامي	102.99	3.9	0.279
البنك التجاري القطري	28.14	3.8	0.129

الشركة	آخر سعر	التغير %	حجم التداول (بالملايين)
الخليج الدولية	17.60	-2.8	0.689
NA	NA	NA	NA
NA	NA	NA	NA
NA	NA	NA	NA
NA	NA	NA	NA

الكويت - الاسهم الأكثر ارتفاعا / انخفاضاً

الشركة	آخر سعر	التغير %	حجم التداول (بالملايين)
التجارة والاستثمار العقاري	65.8	19.9	0.200
العالمية للمدن الحضرية	36.1	14.6	3.600
بيت العقاقير القابضة	28	12.0	1.380
الكويتية السعودية القابضة	31.1	8.0	0.763
الديرة القابضة	27.9	7.3	0.047

الشركة	آخر سعر	التغير %	حجم التداول (بالملايين)
أهيا للفنادق والمنجمتات	170	-10.5	0.260
الوطنية للاتصالات	1060	-8.6	0.034
الكويت والشرق الأوسط للإستة	22.1	-7.9	0.007
السكب الكويتية	225	-5.9	0.256
NA	81.3	-5.5	0.328

عمان - الاسهم الأكثر ارتفاعا / انخفاضاً

الشركة	آخر سعر	التغير %	حجم التداول (بالملايين)
الشرقية للإستثمار القابضة	0.128	4.9	3.845
الخليجية لخدمات الإستثمار	0.092	2.2	1.193
العنقاء للطاقة	0.132	1.5	0.619
جلفار للهندسة والمقاولات	0.078	1.3	1.011
الأدوار لليبلاط السيراميك	0.137	0.7	0.013


الشركة	آخر سعر	التغير %	حجم التداول (بالملايين)
بنك ظفار	0.206	-4.2	0.022
الجزيرة للخدمات	0.160	-3.0	0.124
عمان والامارات	0.104	-2.8	0.100
العمانية للاتصالات	1.095	-1.8	0.231
بنك اتش إس بي سي عمان	0.110	-1.8	0.416

البحرين - الاسهم الأكثر ارتفاعا / انخفاضاً

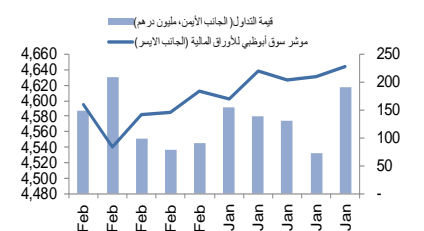
الشركة	آخر سعر	التغير %	حجم التداول (بالملايين)
بي. أم. أي. عامة	0.760	2.0	0.002
NA	NA	NA	NA
NA	NA	NA	NA
NA	NA	NA	NA
NA	NA	NA	NA

الشركة	آخر سعر	التغير %	حجم التداول (بالملايين)
بنك الإثمار	0.190	-5.0	1.258
المصرف الخليجي التجاري	0.115	-2.5	0.174
البحرين للأسواق الحرة	0.765	-0.7	0.025
NA	NA	NA	NA
NA	NA	NA	NA

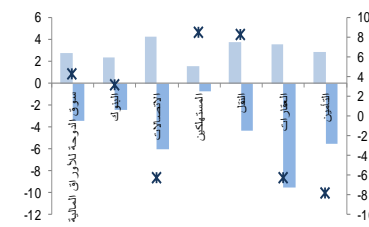
أبو ظبي - أداء القطاعات



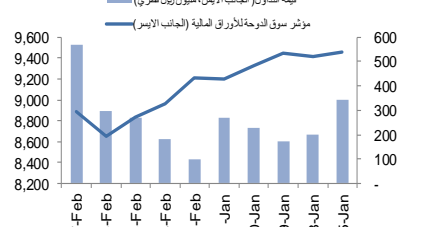
أبو ظبي - اتجاه النشاط (العشرة أيام الأخيرة)



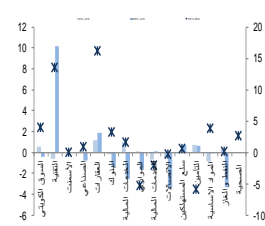
قطر - أداء القطاعات



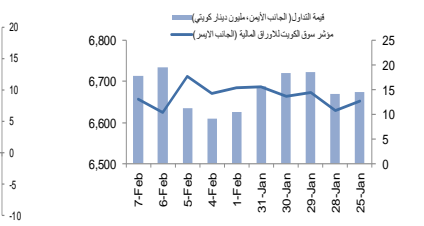
قطر - اتجاه النشاط (العشرة أيام الأخيرة)



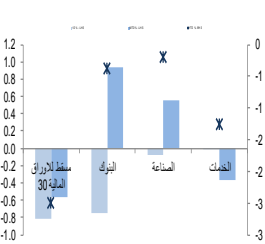
الكويت - أداء القطاعات



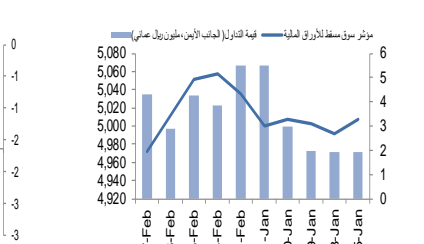
الكويت - اتجاه النشاط (العشرة أيام الأخيرة)



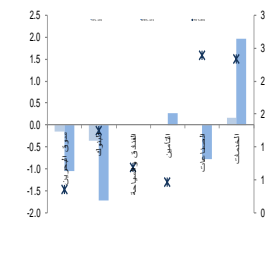
عمان - أداء القطاعات



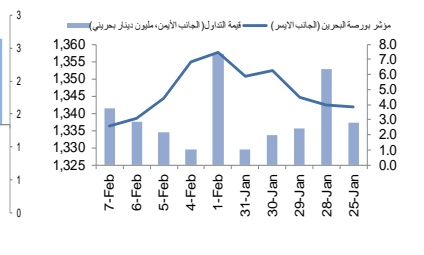
عمان - اتجاه النشاط (العشرة أيام الأخيرة)



البحرين - أداء القطاعات



البحرين - اتجاه النشاط (العشرة أيام الأخيرة)



مصدر البيانات: الراجحي المالية، بلومبرج

فضلاً أنظر الصفحة قبل الأخيرة للاطلاع على بعض الإفصاحات الإضافية الهامة. شركة الراجحي المالية (الراجحي)، هي وسيط متعامل أجني غير مسجل في الولايات المتحدة الأمريكية. وإدارة البحوث في الراجحي المالية تضم محلي بحث أو مطلقين باحثين، غير مسجلين في الولايات المتحدة الأمريكية. ويتم توزيع بحث الراجحي في الولايات المتحدة الأمريكية بموجب القاعدة رقم 15-6 من قانون تبادل الأوراق المالية لعام 1934 الصادر، فقط بواسطة مؤسسة روزنبلات سيكوريتيز، Rosenblatt Securities، وهي مؤسسة مسجلة في هيئة تبادل الأوراق المالية الأمريكية كما أنها متعامل وسيط عضو في هيئة تنظيم القطاع المالي الأمريكية FINRA.



أفصاحات مهمة للأشخاص الأمريكيين

تم اعداد هذا التقرير البحثي من قبل شركة الراجحي المالية (الراجحي)، وهي شركة مرخصة لممارسة نشاطات الأوراق المالية في المملكة العربية السعودية. وشركة الراجحي ليست وسيطاً مالياً مسجلاً في الولايات المتحدة الأمريكية، وبناء عليه، فإنها لا تخضع لقواعد الولايات المتحدة الأمريكية المتعلقة بأعداد التقارير البحثية واستقلالية محلي البحوث. ويتم تقديم هذا التقرير البحثي، لتوزيعه "للمستثمرين المؤسسيين الرئيسيين في الولايات المتحدة الأمريكية"، اعتماداً على الاستثناء من التسجيل الذي توفره القاعدة 6-15 من قانون تبادل الأوراق المالية الأمريكي لعام 1934 وتعديلاته ("قانون تبادل الأوراق المالية").

ويجب على أي جهة أمريكية متلقية لهذا التقرير البحثي وترغب في تنفيذ أي عملية لشراء أو بيع أوراق مالية أو أدوات مالية مرتبطة بها بناء على المعلومات المقدمة في هذا التقرير البحثي، يجب عليها أن تفعل ذلك، فقط من خلال مؤسسة روزنبلات سكيوريتيز انكوربوريشن Rosenblatt Securities Inc.، وعنوانها، 40Wall Street 59th Floor, New York, NY 10005، وهي وسيط متعامل مسجل في الولايات المتحدة الأمريكية. ولا يسمح، تحت أي ظرف من الظروف، لأي متلق لها التقرير البحثي، تنفيذ أي عملية لشراء أو بيع أوراق مالية أو أدوات مالية مرتبطة بها، من خلال الراجحي. وتقبل مؤسسة روزنبلات سكيوريتيز انكوربوريشن، تحمل المسؤولية المتعلقة بمحتويات هذا التقرير البحثي، وفقاً للشروط المضحة أدناه، في حالة تسليم هذا التقرير لشخص أمريكي لا يكون مستثمراً مؤسسياً أمريكياً رئيسياً.

إن المحلل الذي يظهر اسمه في هذا التقرير البحثي، غير مسجل أو مؤهل كمحلل باحث لدى هيئة تنظيم الأوراق المالية والبورصات الأمريكية FINRA وربما لا يكون شخصاً مرتبطاً بمؤسسة روزنبلات سكيوريتيز انكوربوريشن، وبناء عليه، فإنه لا يخضع للقيود المعمول بها بموجب قواعد هيئة تنظيم الأوراق المالية والبورصات الأمريكية FINRA المتعلقة بإقامة اتصالات مع شركة تابعة أو الظهور في وسائل الاعلام والتداول في أوراق مالية تكون في حساب محلل باحث.

الملكية وتضارب المصالح الجوهري

لا تملك مؤسسة روزنبلات سكيوريتيز انكوربوريشن، أو شركاتها التابعة، "ملكية منفعة"، كما هو محدد وفقاً للقسم 13(d) من قانون تبادل الأوراق المالية، 1% أو أكثر من أوراق الملكية (الأسهم) equity securities المذكورة في التقرير. ويمكن أن يكون لدى مؤسسة روزنبلات سكيوريتيز انكوربوريشن أو شركاتها التابعة وأو موظفيها أو مديريها أو العاملين لديها، مصالح أو مراكز استثمارية مغطاة long positions أو مراكز استثمارية مكشوفة short positions، كما يمكن أن يقوموا في أي وقت من الأوقات بعمليات شراء أو بيع بصفة أصيل أو وكيل للأوراق المالية المشار إليها في هذه الوثيقة. إن مؤسسة روزنبلات سكيوريتيز انكوربوريشن ليست لديها أي دراية بأي تضارب مصالح جوهري حتى تاريخ هذا المنشور أو النشر.

نشاطات التعويض والمصرفية الاستثمارية

لم تقم مؤسسة روزنبلات سكيوريتيز انكوربوريشن، أو أي شركة تابعة لها، بإدارة أو المشاركة في ادارة طرح عام للاكتتاب في أوراق مالية للشركة التابعة خلال الاثني عشر (12) شهرا الماضية، كما أنها لم تتلقى تعويضا نظير قيامها بنشاطات مصرفية استثمارية من الشركة التابعة خلال الاثني عشر (12) شهرا الماضية، ولا يتوقع أن تستلم في أي شركة تابعة لها، أو تعتمد البحث عن تعويض مقابل خدمات مصرفية استثمارية من الشركة خلال الأشهر الثلاثة التالية.

أفصاحات إضافية

إن هذا التقرير البحثي متاح للتوزيع فقط تحت الظروف التي يمكن أن يسمح بها القانون المعمول به. ولا يتعد هذا التقرير البحثي بالأهداف الاستثمارية المحددة أو المؤسسات المالية أو الاحتياجات الخاصة بأي متلق محدد، حتى لو تم إرساله إلى متلق وحيد لهذا التقرير. إن هذا التقرير البحثي ليس مضمونا أن يكون بياناً كاملاً أو ملخصاً لأي أوراق مالية أو أسواق أو تقارير أو تطورات، حسب ما هو مشار إليه في هذا التقرير البحثي. وسوف لن يكون هناك أي التزام أو مسؤولية على أي من الراجحي أو أي من مرانها أو موظفيها أو العاملين لديها أو وكلائها، أيًا كان منشؤه، عن أي خطأ أو عدم دقة أو عدم اكتمال يتعلق بحقيقة أو رأي متضمن في هذا التقرير البحثي، أو عدم اهتمام في اعداد أو نشر هذا التقرير البحثي، أو أي خسائر أو أضرار ربما تنشأ من استخدام هذا التقرير البحثي.

وربما تعتمد الراجحي، على حواجز معلومات information barriers، مثل "الجدران الصينية Chinese Walls" للسيطرة على تدفق المعلومات في ما بين مجالات أو وحدات أو أقسام أو مجموعات أو الشركات التابعة للراجحي.

إن الاستثمار في أي أوراق مالية غير أمريكية أو في أدوات مالية مرتبطة بها (يشمل ذلك ايصالات ايداع الأوراق المالية ADRs) التي تم نقاشها في هذا التقرير البحثي، ربما يظهر مخاطر معينة. ذلك لأن الأوراق المالية الخاصة بجهات اصدار غير أمريكية، ربما لا تكون مسجلة لدى، أو ربما تكون خاضعة لأنظمة، هيئة الأوراق المالية والبورصات الأمريكية. ويمكن أن تكون المعلومات المتعلقة بمثل هذه الأوراق المالية غير الأمريكية أو الأدوات المالية ذات الصلة، محدودة. وربما لا تكون الشركات الأجنبية، خاضعة لمعايير المراجعة ورفع التقارير والمنطلقات التنظيمية التي يمكن مقارنتها بتلك المعمول بها داخل الولايات المتحدة الأمريكية.

إن قيمة أي استثمار أو دخل متحقق من أي أدوات مالية مرتبطة بها، تم نقاشها في هذا التقرير البحثي، وبعملة غير الدولار الأمريكي، تكون خاضعة لتقلبات أسعار صرف العملات التي ربما يكون لها تأثيرات إيجابية أو سلبية على قيمة أو الربح المتوقع من تلك الأوراق المالية أو الأدوات المالية المرتبطة بها.

إن الأداء الماضي، ليس بالضرورة أن يكون دليلاً ومرشداً للأداء المستقبلي، كما أن شركة الراجحي المالية لا تقدم تعهداً أو ضماناً، صريحاً أو ضمنياً، في ما يتعلق بالأداء المستقبلي. وقد يشهد الربح من الاستثمارات تنديباً. كذلك، فإن سعر أو قيمة الاستثمارات التي يرتبط بها هذا التقرير البحثي، سواء بشكل مباشر أو غير مباشر، ربما يهبط أو يرتفع بشكل مغاير لمصالح المستثمرين. وقد تصبح أي توصية أو رأي متضمن في هذا التقرير البحثي، قديمة نتيجة للتغيرات التي تحدث في البيئة التي تعمل فيها الجهة المصدرة للأوراق المالية التي تخضع للتحليل، بالإضافة إلى التغيرات التي تطرأ على التقديرات والتنبؤات والافتراضات ومنهجية التقييم المستخدمة في هذا التقرير.

ولا يسمح بنسخ أو إرسال أو استخراج نسخ طبق الأصل، لأي جزء من محتويات هذا التقرير البحثي، بأي شكل أو بأي طريقة، بدون الموافقة الخطية المسبقة من شركة الراجحي، كما أن الراجحي لا تقبل أي مسؤولية أيًا كان نوعها، عن الأفعال التي تصدر عن الغير، في ما يتعلق بهذا الموضوع. لقد تم اعداد وثيقة البحث هذه، بواسطة شركة الراجحي المالية ("الراجحي المالية") ومقرها الرياض، المملكة العربية السعودية. وقد تم اعدادها ليتم استخدامها اعتماداً على معلومات الراجحي المالية ولا يجوز اعادة توزيعها أو اعادة إرسالها أو الإفصاح عنها، كلياً أو جزئياً، أو بأي شكل أو طريقة، بدون الموافقة المكتوبة الصريحة من شركة الراجحي المالية. إن استلامكم واستعراضكم لهذه الوثيقة البحثية، يمثل موافقتكم على عدم اعادة توزيع أو إرسال أو الإفصاح للآخرين عن المحتويات أو الآراء أو الملخصات أو المعلومات التي تشتمل عليها هذه الوثيقة، قبل أن يتم الإفصاح بشكل عام، عن هذه المعلومات من قبل شركة الراجحي المالية. لقد تم الحصول على المعلومات التي تشتمل عليها هذه الوثيقة، من مصادر عامة متنوعة يعتقد بأنها موثوقة، ولكننا لا نضمن دقتها. إن شركة الراجحي المالية لا تقدم أي تعهدات أو ضمانات (صريحة أو ضمنية)، في ما يتعلق بالبيانات والمعلومات المقدمة، كما أن شركة الراجحي المالية، لا تتعهد بأن محتويات هذه الوثيقة من المعلومات مكتملة، أو خالية من أي أخطاء، أو أنها غير مضللة، أو أنها مناسبة لأي غرض محدد. وتوفر وثيقة البحث هذه معلومات عامة فقط. ولا تشكل المعلومات أو أي رأي معين عنه، عرضاً أو دعوة للعمل أو تقديم عرض، لشراء أو بيع أي أوراق مالية أو منتجات استثمارية أخرى ترتبط بتلك الأوراق المالية أو الاستثمارات. ولا يقصد منها تقديم نصيحة بشأن الاستثمار الشخصي كما أنها لا تأخذ في الاعتبار الأهداف الاستثمارية المحددة والوضع المالي والاحتياجات الخاصة بأي شخص معين ربما يحصل على هذه الوثيقة.

وينبغي على المستثمرين البحث عن الاستشارة المالية أو القانونية أو الخاصة بالضرائب، في ما يتعلق بملءمة الاستثمار في أي أوراق مالية أو الاستثمارات الأخرى أو الاستراتيجيات الاستثمارية التي تم نقاشها أو التوصية بها في هذه الوثيقة البحثية، كما يجب عليهم أن يفهموا أن البيانات أو الإفادات المتعلقة بالفرص المستقبلية ربما لا تتحقق. وينبغي على المستثمرين أن ينتبهوا إلى أن الربح المتوقع من تلك الأوراق المالية أو الاستثمارات الأخرى، إذا وجد، قد يتذبذب وأن سعر أو قيمة تلك الأوراق المالية والاستثمارات ربما يرتفع أو يهبط. ويمكن أن يكون للتقلبات التي تحدث في أسعار صرف العملات تأثيرات عكسية على قيمة أو سعر أو الربح المتوقع من، استثمارات محددة. ووفقاً لذلك، ربما يحصل المستثمرون على مبالغ أقل من أصل المبالغ التي استثمروها. وربما يكون للراجحي المالية أو لموظفيها أو لوكالة أو أكثر من شركاتها التابعة (يشمل ذلك محلي البحوث)، مصلحة مالية في الأوراق المالية للمصدر (المصدرين) أو في استثمارات ذات صلة، بما في ذلك المراكز المغطاة أو المراكز المكشوفة في الأوراق المالية أو الضمانات أو حقوق الخيارات المستقبلية أو عقود الخيار أو المشتقات المالية أو الأدوات المالية الاستثمارية الأخرى. وربما تقوم شركة الراجحي المالية أو الشركات التابعة لها، من وقت لآخر، بأعمال مصرفية استثمارية أو خدمات أخرى، لجذب أعمال مصرفية استثمارية أو أعمال أخرى من، أي شركة جرى ذكرها في هذه الوثيقة البحثية. وسوف لن تكون الراجحي المالية، وكذلك شركاتها التابعة وموظفيها، خاضعة لأي خسارة أو أضرار، مباشرة أو غير مباشرة أو تبعية، قد تنشأ، بصورة مباشرة أو غير مباشرة، عن أي استخدام للمعلومات التي تتضمنها هذه الوثيقة البحثية.

إن وثيقة البحث هذه، وأي توصيات تشتمل عليها، تخضع للتغيير بدون اخطار مسبق. ولا تتحمل شركة الراجحي المالية أية مسؤولية عن تحديث المعلومات الواردة في وثيقة البحث هذه. كما لا يسمح أيضاً بتغيير أو اصدار نسخة طبق الأصل أو إرسال أو توزيع، كل أو أي جزء من وثيقة البحث هذه، بأي شكل أو بأي وسيلة. وهذه الوثيقة البحثية، غير موجهة إلى، أو يعتمد توزيعها إلى أو استخدامها بواسطة، أي شخص أو كيان يكون مواطناً أو يقيم في أو يقع مقره في أي دولة أو ولاية أو دولة أو أي اختصاص تشريعي آخر، يكون فيها هذا التوزيع أو النشر أو توفير الوثيقة أو استخدامها، مخالفاً للقانون، أو ربما يجعل الراجحي المالية أو أي واحدة من شركاتها التابعة، عرضة لأي متطلبات تسجيل أو ترخيص في اطار ذلك الاختصاص التشريعي.

فضلاً أنظر الصفحة قبل الأخيرة للاطلاع على بعض الإفصاحات الإضافية الهامة. شركة الراجحي المالية (الراجحي)، هي وسيط متعامل أجنبي غير مسجل في الولايات المتحدة الأمريكية. وإدارة البحوث في الراجحي المالية تضم محلي بحت أو محللين باحثين، غير مسجلين في الولايات المتحدة الأمريكية. ويتم توزيع بحت الراجحي في الولايات المتحدة الأمريكية بموجب القاعدة رقم 6-15 من قانون تبادل الأوراق المالية لعام 1934 الصادر، فقط بواسطة مؤسسة روزنبلات سكيوريتيز Rosenblatt Securities، وهي مؤسسة مسجلة في هيئة تبادل الأوراق المالية الأمريكية كما أنها متعامل وسيط عضو في هيئة تنظيم القطاع المالي الأمريكية FINRA.



إخلاء المسؤولية

أعدت وثيقة البحث هذه من قبل شركة الراجحي المالية "الراجحي المالية"، الرياض، المملكة العربية السعودية للاستخدام العام من عملاء شركة الراجحي المالية ولا يجوز إعادة توزيعها أو إعادة إرسالها أو الإفصاح عنها، كليا أو جزئيا، أو بأي شكل أو طريقة، دون موافقة كتابية صريحة من شركة الراجحي المالية. إن استلام هذه الوثيقة والإطلاع عليها يعتبر بمثابة موافقة من جانبكم على عدم إعادة توزيع أو إعادة إرسال أو الإفصاح للآخرين عما تتضمنه من محتويات وأراء، واستنتاجات أو معلومات قبل نشر تلك المعلومات للعموم من جانب شركة الراجحي المالية. وقد تم الحصول على المعلومات الواردة في هذه الوثيقة من مصادر عامة مختلفة يعتقد أنها معلومات موثوقة لكننا لا نضمن دقتها. وشركة الراجحي المالية لا تقدم أية إقرارات أو ضمانات (صريحة أو ضمنية) بشأن البيانات والمعلومات المقدمة كما أنها لا تقر بأن المعلومات التي تتضمنها هذه الوثيقة هي معلومات كاملة أو خالية من أي خطأ أو غير مضللة أو أنها تصلح لأي عرض محدد. فوثيقة البحث هذه إنما تقدم معلومات عامة فقط. كما أنه لا المعلومات ولا أي رأي وارد في هذه الوثيقة يشكل عرضا أو دعوة لتقديم عرض لشراء أو بيع أي أوراق مالية أو غيرها من المنتجات الاستثمارية ذات الصلة بتلك الأوراق المالية أو الاستثمارات. وليس الغرض من هذه الوثيقة تقديم مشورة شخصية في مجال الاستثمار كما أنها لا تأخذ في الاعتبار الأهداف الاستثمارية أو الوضع المالي أو الاحتياجات المحددة لأي شخص معين قد يستلم هذه الوثيقة.

ينبغي للمستثمرين السعي للحصول على المشورة المالية أو القانونية أو الضريبية بشأن مدى ملاءمة الاستثمار في أي أوراق مالية، أو استثمار آخر أو أية استراتيجيات استثمار جرت مناقشتها أو التوصية بها في هذه الوثيقة، وينبغي للمستثمرين تفهم أن البيانات المتعلقة بالتوقعات المستقبلية الوارد في هذه الوثيقة قد لا تتحقق. كذلك ينبغي للمستثمرين ملاحظة أن الدخل من أوراق مالية من هذا النوع أو غيرها من الاستثمارات، إن وجد، قد يتعرض للتقلبات وبأن سعر أو قيمة تلك الأوراق المالية والاستثمارات يكون عرضة للارتفاع أو الانخفاض. كما أن التقلبات في أسعار الصرف قد يكون لها آثار سلبية على قيمة أو ثمن، أو الدخل المتأتي من استثمارات معينة. وبناء عليه، يمكن للمستثمرين أن يحصلوا على عائد يكون أقل من مبلغ رأسمالهم المستثمر أساسا. ويجوز أن يكون لشركة الراجحي المالية أو المسؤولين فيها أو واحد أو أكثر من الشركات الفرعية التابعة لها (بما في ذلك محلي البحث) مصلحة مالية في الأوراق المالية للجهة أو الجهات المصدرة لتلك الأوراق المالية أو الاستثمارات ذات العلاقة، بما في ذلك المراكز طويلة أو قصيرة الأجل في الأوراق المالية، وخيارات شراء الأسهم أو العقود الأجلية أو الخيارات الأخرى أو المشتقات، أو غيرها من الأدوات المالية. كما يجوز لشركة الراجحي المالية أو الشركات التابعة لها أن تقوم من وقت لآخر بإداء الخدمات المصرفية الاستثمارية أو غيرها من الخدمات أو السعي لتأمين الخدمات المصرفية الاستثمارية أو غيرها من الأعمال من أي شركة من الشركات المذكورة في هذه الوثيقة من وثائق البحث. وشركة الراجحي المالية، بما في ذلك الشركات التابعة لها وموظفيها، لا تكون مسؤولة عن أي أضرار مباشرة أو غير مباشرة أو خسارة أو أضرار أخرى قد تنشأ، بصورة مباشرة أو غير مباشرة، من أي استخدام للمعلومات الواردة في هذه الوثيقة من وثائق البحث. ولا يجوز تغيير أو استنساخ أو إرسال أو توزيع هذه الوثيقة من وثائق البحث وأية توصيات واردة فيها للتغيير دون إشعار مسبق. وشركة الراجحي المالية لا تتحمل أي مسؤولية عن تحديث المعلومات الواردة في هذه الوثيقة من وثائق البحث. ولا يجوز تغيير أو استنساخ أو إرسال أو توزيع هذه الوثيقة من وثائق البحث كليا أو جزئيا بأي شكل أو بأي وسيلة. كما يراعى أن هذه الوثيقة من وثائق البحث ليست موجهة إلى أو معدة للتوزيع أو استخدامها من قبل أي شخص أو كيان سواء كان مواطنا أو مقيما في أي مكان أو دولة أو بلد أو أية ولاية قضائية أخرى، حيثما يكون مثل هذا التوزيع أو النشر أو توافر أو استخدام هذه الوثيقة مخالفا للقانون أو يتطلب من شركة الراجحي المالية أو أي من فروعها القيام بأي تسجيل أو استيفاء أي شرط من شروط الترخيص ضمن ذلك البلد أو تلك الولاية القضائية.

للاتصال

شركة الراجحي المالية

إدارة البحوث

المكتب الرئيسي، طريق الملك فهد

صندوق البريد 5561، الرياض 11432

المملكة العربية السعودية

البريد الإلكتروني:

research@alrajhi-capital.com

تم ترخيص شركة الراجحي المالية من قبل هيئة السوق المالية السعودية، بموجب ترخيص رقم 07068/ 37

الراجحي المالية
Al Rajhi Capital

