



إدارة البحوث

research@alrajhi-capital.com
هاتف: +966 11 211 9449

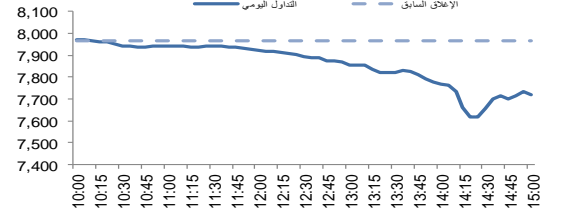
نظرة على الأسواق العالمية

- انخفضت معظم الأسواق الأمريكية يوم الأربعاء، متأثرة بأسهم التكنولوجيا حيث يمثل المدرء التنفيذيين لشركة فيس بوك وشركة تويتر امام الكونجرس. وانخفض مؤشر سداك المركب ومؤشر اس اند بي ٥٠٠ بنسبة ١.٢٪ و ٠.٣٪ على التوالي. بينما ارتفع مؤشر داوجونز بنسبة ٠.١٪. من ناحية البيانات الاقتصادية ، جاءت بيانات الميزان التجاري متماسية مع التوقعات (٥٠,١ مليار دولار عجز في يوليو).
- انخفضت الأسواق الأوروبية يوم الأربعاء. وانخفض مؤشر كاك ٤٠ بنسبة ١.٥٪، متأثرا بأسهم الطاقة. بينما انخفض مؤشر داكس بنسبة ١.٤٪، متأثرا بأسهم التكنولوجيا. وانخفض مؤشر فتسي ١٠٠ بنسبة ١.٠٪. متأثرا بارتفاع الجنية. وفي الوقت نفسه، جاءت بيانات مؤشر مديري المشتريات المركب في منطقة اليورو افضل من المتوقع (٥٤,٥ في اغسطس مقابل ٥٤,٤ للاجماع).
- اغلقت اسواق الاسهم لدول مجلس التعاون الخليجي على تباين يوم أمس. وانخفض سوق ابوظبي بنسبة ١.١٪، متأثرا بانخفاض اسهم البنوك، بينما انخفض سوق دبي بنسبة ٠.٧٪، متأثرا بالاسهم العقارية. وانخفض سوق البحرين بنسبة ٠.٢٪ في حين ارتفع سوق الكويت وسوق قطر بنسبة ٠.٣٪ و ٠.١٪ على التوالي. بينما اغلق سوق عمان دون تغيير.
- تتداول الأسواق الآسيوية على تباين هذا الصباح. حيث انخفض مؤشر نيكاي ٢٢٥ ومؤشر هانغ سنغ بنسبة ٠.٥٪ لكل منهما. في حين، ارتفع مؤشر شنغهاي المركب ومؤشر كوسبي بنسبة ٠.٢٪ و ٠.١٪ على التوالي.
- انخفض خام برنت بنسبة ١.٢٪ يوم الأربعاء ، حيث ابتعدت العاصفة عن خليج المكسيك عن المناطق المنتجة للنفط. واغلقت عقود النفط الخام الرئيسية ، خام برنت وخام غرب تكساس الوسيط عند ٧٧,٢٧ دولار امريكي(-١,٢٪) و ٦٨,٧٢ دولار امريكي(-١,٧٪) على التوالي.

نظرة على السوق السعودي

- **فقد المؤشر العام لسوق الأسهم السعودية "تداول" ٢٤٩,١٤ نقطة أو انخفض بنسبة ٣,١٪ وأغلق عند مستوى ٧,٧١٩,١٠ نقطة. وأغلقت جميع المؤشرات العشرين على انخفاض. وكانت نسبة الارتفاع الى نسبة الانخفاض ١٧٧١٦. وكانت قيمة التداول ٣,٩ مليار ريال.**
- **الصقر وولاء تلغيان الاندماج بسبب عدم الجدوى:** قرر مجلس ادارة شركة الصقر للتأمين التعاوني الغاء مذكرة التفاهم مع شركة ولاء للتأمين التعاوني بشأن اندماج الشركتين بسبب عدم الجدوى. (تداول)
- **رئيس إم إس سي آي : السعودية سوق ناشئة جذابة جدا مقارنة مع بقية الاسواق الناشئة:** قال هنري فرنانديز رئيس مجلس الادارة والرئيس التنفيذي لشركة ام اس سي اي ان السعودية تعد سوقا ناشئة جذابه جدا بالمقارنة مع بقية الاسواق الناشئة. وذلك بالنظر الى الحراك الاقتصادي الذي تشهده والمبادرات الحكومية التي تجعلها اكثر جاذبية للمستثمرين الاجانب. (أرقام)
- **البابطين تعلن عن زياد راس المال احدى الشركات التابعة بقيمة ٨ مليون ريال:** وافق مجلس ادارة شركة البابطين للطاقة والاتصالات على زيادة راس مال شركة الانارة المتكاملة المملوكة بالكامل لشركة البابطين بقيمة ٨,٤ مليون ريال من ١ مليون ريال. (تداول)

مؤشر تداول
قيمة التداول (مليون الريالات)
حركة تداول خلال اليوم



المؤشرات الاقليمية الرئيسية

العام حتى تاريخه %	الاسبوع حتى تاريخه %	يوم واحد %	اغلق	تداول
6.8	-2.9	-3.1	7,719	تداول
15.3	-0.6	0.1	9,830	سوق قطر
10.4	0.6	0.3	5,294	بورصة الكويت
12.0	-1.2	-1.1	4,928	سوق ابوظبي
-16.4	-0.8	-0.7	2,818	سوق دبي المالي
-13.1	0.2	0.0	4,429	سوق مسقط
0.3	-0.2	-0.2	1,335	سوق البحرين
10.4	-1.9	-2.0	529	ام اس سي الخليجي

السلع والعملات الرئيسية

العام حتى تاريخه %	الاسبوع حتى تاريخه %	يوم واحد %	اغلق	الذهب
-8.0	-0.2	0.2	1,199	الذهب
-16.1	-2.3	0.1	14.21	الفضة
20.4	-0.7	-0.2	77.11	برنت
18.4	0.8	0.7	76.32	سلة أوبك
-3.0	0.3	0.1	1.16	اليورو
3.1	-0.1	-0.2	95.01	مؤشر الدولار الأمريكي
1.2	-0.3	0.2	111.330	الين الياباني

المؤشرات العالمية الرئيسية

العام حتى تاريخه %	الاسبوع حتى تاريخه %	يوم واحد %	اغلق	داو جونز الصناعي
5.1	0.0	0.1	25,975	داو جونز الصناعي
8.0	-0.4	-0.3	2,889	اس اند بي 500
-1.0	-1.5	-0.2	22,528	نيكاي 225
-9.2	-2.6	-0.3	27,156	هانغ سنغ
-4.0	-0.7	-1.0	7,383	فرنسي 100
-1.0	-2.7	-1.5	5,260	كاك 40
2.3	-1.0	-0.5	2,153	ام اس سي اي العالمي
-11.8	-3.2	-1.8	1,022	ام اس سي اي-ايه ام

أسعار الفائدة

التغير 3 ش	شهر واحد	شهور 3	شهر واحد	شهر واحد
1.01	2.84	2.32	2.12	لييور (بالدولار)
0.82	3.01	2.62	2.42	سييور (ريال سعودي)
1.08	3.17	2.62	2.27	اييور (درهم اماراتي)

مصدر البيانات: بلومبرج
محدث كما في

06/Sep/2018 8:52 AM

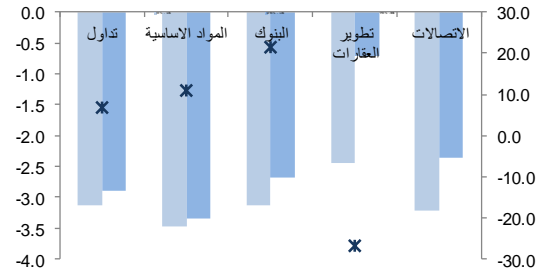


تداول - الاسهم الأكثر ارتفاعا/ انخفاضاً

الشركة	آخر سعر	التغير %	حجم التداول (بالملايين)	قيمة التداول (مليون ريال)
الكابلات السعودية	27.30	6.9	1.412	39.07
سافكو	72.70	0.8	1.238	90.33
باتك	37.90	0.8	0.033	1.24
الضيافة	20.24	0.2	0.784	16.18
العالمية للتأمين التعاوني	31.75	0.2	0.386	12.40

الشركة	آخر سعر	التغير %	حجم التداول (بالملايين)	قيمة التداول (مليون ريال)
أمانة للتأمين	16.3	-9.8	0.541	9.15
السعودية المتحدة للتأمين	23.6	-7.5	0.195	4.81
ملاذ للتأمين	12.2	-7.4	2.387	29.67
أبيس العربية للتأمين	19.3	-7.0	0.137	2.69
عناية السعودية للتأمين	21.0	-6.8	0.280	6.01

تداول - أداء قطاعات الرسملة الكبيرة (وزن كبير في المؤشر من 10%)

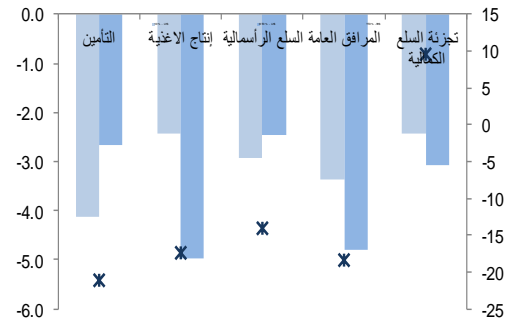


تداول - الاسهم الأكثر رفعا /خفضا للمؤشر

الشركة	آخر سعر	التغير %	حجم التداول (بالملايين)	قيمة التداول (مليون ريال)
سافكو	72.70	0.8	1.0	1.24
الكابلات السعودية	27.30	6.9	0.6	1.41
باتك	37.90	0.8	0.1	0.03
المواساة	83.00	0.1	0.0	0.05
الضيافة	20.24	0.2	0.0	0.78

الشركة	آخر سعر	التغير %	حجم التداول (بالملايين)	قيمة التداول (مليون ريال)
مصرف الراجحي	84.20	-3.0	-36.0	253.02
سابك	120.60	-4.4	-34.6	514.91
البنك السعودي الفرنسي	31.00	-6.1	-12.7	9.32
البنك الأهلي التجاري	41.90	-2.6	-11.5	51.62
مجموعة سامبا	27.60	-3.8	-10.9	53.95

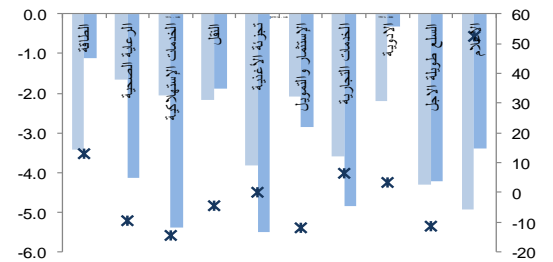
تداول - أداء قطاعات الرسملة المتوسطة (وزن متوسط في المؤشر بين 5%- 10%)



تداول - الاسهم الأعلى من حيث أحجام التداول

الشركة	آخر سعر	التغير %	حجم التداول (بالملايين)	قيمة التداول (مليون ريال)
مصرف الإنماء	20.80	-2.6	34.796	720.14
دار الأركان	9.80	-1.8	21.938	214.88
كيان	16.98	-4.3	17.847	305.31
إعمار	9.12	0.0	8.003	73.01
كيماول	11.38	-5.3	5.439	62.49
سابك	120.60	-4.4	4.174	514.91
بنك الجزيرة	14.16	-2.5	3.207	44.92
البحري	31.10	-4.0	3.111	96.68
مصرف الراجحي	84.20	-3.0	2.999	253.02
موبايلي	17.40	-3.3	2.626	46.10

تداول - أداء قطاعات الرسملة الصغيرة (وزن صغير في المؤشر من 5%)



تداول - أسهم قريبة من أعلى مستوى ل 52 اسبوع

الشركة	آخر سعر	ادنى ل 52 اسبوع	التغير %	قيمة التداول (مليون ريال)
زجاج	18.20	18.20	0.0%	0.000
أسمنت المنطقة الشمالية	8.67	8.67	0.0%	0.811
العبداللطيف	11.24	11.24	0.0%	0.710
أسمنت حائل	7.72	7.72	0.0%	1.849
أسمنت المنطقة الشرقية	21.42	21.42	0.0%	0.687

تداول - أسهم قريبة من أعلى مستوى ل 52 اسبوع

الشركة	آخر سعر	أعلى ل 52 اسبوع	التغير %	قيمة التداول (مليون ريال)
سافكو	72.70	75.40	3.7%	90.333
الاول	14.74	15.46	4.9%	12.914
فيكو	35.35	37.30	5.5%	6.112
جرير	182.80	193.00	5.6%	6.716
البحري	31.10	33.20	6.8%	96.682

مصدر البيانات: الراجحي المالية، بلومبرج



ملخص الشركات الواقعة تحت تغطيتنا

عائد التوزيعات (%) *2018	قيمة المنشأة/ EBITDA (مرة)			السعر/للربح (مرة)			متوسط التداول اليوم (مليون ريال)	التغير (%)	السعر المستهدف	سعر الاطلاق	القيمة السوقية (مليون ريال)	(ريال سعودي)	
	2019E	2018E	2017A	2019E	2018E	2017A							
													المواد الأساسية
4.3%	8.1x	7.5x	7.9x	15.9x	14.9x	16.7x	581.6	11.94	135.00	120.60	361,800		سابك
5.1%	6.7x	6.6x	8.1x	10.3x	10.7x	14.6x	19.5	27.03	25.00	19.68	7,216		سيكيم
3.4%	16.1x	16.5x	20.6x	22.7x	22.7x	30.9x	19.9	(10.59)	65.00	72.70	30,292		سافكو
0.0%	8.3x	8.2x	11.1x	11.1x	9.4x	15.3x	37.2	28.71	26.00	20.20	13,512		التصنيع
5.3%	9.0x	9.7x	8.9x	12.9x	12.9x	13.9x	16.5	9.55	78.00	71.20	40,050		ينساب
5.7%	11.0x	13.1x	11.4x	12.9x	14.3x	14.3x	9.6	15.09	61.00	53.00	10,430		المتقدمة
7.1%	20.8x	100.6x	8.8x	-235.6x	-19.4x	13.1x	2.7	(8.02)	19.50	21.20	2,120		اسمنت العربية
3.6%	15.7x	17.2x	13.3x	63.8x	87.8x	32.6x	1.9	(10.97)	12.50	14.04	2,843		اسمنت اليمامة
9.1%	8.6x	9.6x	11.3x	11.0x	12.9x	16.0x	3.5	4.12	43.00	41.30	6,319		اسمنت اسعودية
8.0%	10.3x	10.7x	10.5x	17.4x	16.8x	15.5x	1.8	(1.47)	33.50	34.00	3,060		اسمنت القصيم
6.8%	8.3x	8.2x	10.2x	14.8x	14.7x	16.6x	3.4	4.83	23.00	21.94	3,456		اسمنت ينبع
6.1%	9.7x	9.7x	12.7x	14.0x	14.6x	17.9x	3.9	13.10	38.00	33.60	4,704		اسمنت الجنوبية
0.0%	13.9x	14.4x	22.2x	33.1x	30.4x	84.8x	14.0	(8.46)	47.60	52.00	60,761		معادن
													الاتصالات
5.2%	8.1x	8.4x	6.5x	15.2x	17.7x	13.5x	24.3	(3.21)	78.50	81.10	162,200		الاتصالات السعودية
0.0%	6.0x	6.1x	6.6x	-290.0x	-34.8x	-16.1x	53.6	0.57	17.50	17.40	13,398		موبايلي
0.0%	5.4x	5.3x	5.6x	-35.1x	-29.8x	369.8x	8.8	10.74	6.60	5.96	3,479		زين
													الغذاء والزراعة
1.7%	13.0x	13.2x	13.9x	21.0x	22.0x	24.7x	19.3	(2.91)	50.00	51.50	51,500		المرعي
1.7%	15.1x	18.8x	26.6x	17.2x	20.0x	80.6x	16.1	16.40	33.00	28.35	15,138		صافولا
5.5%	10.4x	11.2x	12.1x	13.0x	14.3x	15.4x	1.6	9.30	47.00	43.00	2,781		هرفي
0.0%	NA	11.6x	46.4x	NA	14.0x	59.9x	7.4	1.14	89.00	88.00	7,216		التنوين
													التجزئة
5.1%	17.1x	18.4x	15.0x	17.4x	18.5x	15.2x	7.9	(9.19)	166.00	182.80	16,452		جرير
4.4%	7.8x	8.2x	10.4x	11.3x	12.9x	18.7x	19.5	5.82	24.00	22.68	4,763		فواز الحكير
2.3%	10.4x	11.3x	11.2x	14.7x	16.1x	16.6x	5.7	25.76	83.00	66.00	5,940		العثيم
2.6%	9.1x	10.8x	11.1x	11.4x	14.0x	14.1x	17.0	3.97	60.30	58.00	2,436		اكسترا
													الرعاية الصحية
2.8%	12.3x	14.1x	17.4x	13.0x	15.4x	20.2x	7.0	28.77	94.00	73.00	4,307		دلة
4.2%	15.1x	16.7x	17.3x	19.3x	21.3x	22.9x	4.2	7.23	89.00	83.00	8,300		المواساة
2.7%	10.4x	11.6x	11.9x	16.8x	18.8x	21.0x	8.1	8.93	50.00	45.90	2,059		رعاية
3.0%	15.4x	17.9x	25.9x	22.2x	28.0x	41.2x	5.2	NA	UR	28.00	3,360		الحمادي
													اخرى
5.6%	8.9x	10.2x	11.1x	10.1x	13.0x	15.3x	25.9	NA	UR	31.10	12,246		البحري

المصدر: بلومبرج ، الراجحي المالية.



أداء الاسواق الخليجية

الدولة	آخر اغلاق	التغير في المؤشر %			رسملة السوق بليون دولار	حجم التداول مليون سهم	قيمة التداول مليون دولار	السعر/الربح 12M	سعر/ق دفترية أسعار جارية	عائد توزيعات 12M (%)
		يوم واحد	شهر واحد	العام لتاريخه						
تداول	7,719	-3.1	-2.9	6.8	155	1,050	17.0	1.7	3.7	
بورصة قطر	9,830	0.1	-0.6	15.3	3	38	14.6	1.5	4.5	
سوق دبي	2,818	-0.7	-0.8	-16.4	93	39	-	1.0	6.0	
سوق ابو ظبي	4,928	-1.1	-1.2	12.0	94	115	13.0	1.5	4.9	
سوق الكويت	5,294	0.3	0.6	10.4	36	49	15.1	1.6	3.6	
سوق مسقط	4,429	0.0	0.2	-13.1	7	6	11.0	0.9	6.2	
سوق البحرين	1,335	-0.2	-0.2	0.3	11	6	9.0	0.8	6.1	

أداء الاسواق الناشئة

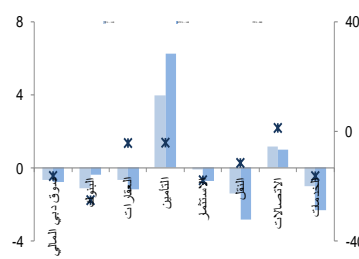
الدولة	آخر اغلاق	التغير في المؤشر %			رسملة السوق بليون ريال	حجم التداول مليون سهم	قيمة التداول مليون دولار	السعر/الربح 12M	سعر/ق دفترية أسعار جارية	عائد توزيعات 12M (%)
		يوم واحد	شهر واحد	العام لتاريخه						
البرازيل	75,092	0.5	-2.1	-1.7	292	1,569	17.5	1.7	3.7	
جمهورية التشيك	1,065	-0.8	-0.7	-1.2	1	26	12.9	1.5	5.0	
اليونان	696	-2.0	-4.6	-13.2	28	80	20.3	0.6	2.9	
هنغاريا	37,135	0.5	-0.3	-5.7	2	34	10.3	1.3	2.9	
ماليزيا	1,801	0.3	-1.0	0.2	173	311	16.1	1.9	3.2	
المكسيك	48,595	-0.6	-1.9	-1.5	143	290	17.5	2.5	2.1	
جنوب افريقيا	57,102	-1.4	-2.7	-4.0	379	2,057	17.9	2.0	3.3	
تاوان	10,956	-0.4	-1.0	2.9	1,956	3,648	14.2	1.7	4.0	
تايلاند	1,686	0.0	-2.1	-3.9	3,715	1,612	16.7	2.0	3.1	
تركيا	92,791	-0.4	0.1	-19.5	999	964	7.0	1.1	4.7	
تشيلي	5,137	-0.7	-2.5	-7.7	1,157	197	18.2	1.7	2.9	
الصين	3,292	-0.2	-1.3	-18.3	6,430	11,797	12.2	1.6	2.4	
كولومبيا	1,509	-1.4	-2.2	-0.3	19	40	15.1	1.4	2.4	
مصر	1,517	-1.2	-1.4	5.6	135	34	16.6	2.1	2.8	
الهند	11,477	-0.4	-1.7	9.0	254	2,107	23.9	3.1	1.2	
اندونيسيا	5,706	0.4	-5.2	-10.2	7,198	485	19.1	2.2	2.4	
الكويت	5,294	0.3	0.6	10.4	36	49	15.1	1.6	3.6	
باكستان	41,621	-0.3	-0.3	2.8	70	34	10.2	1.5	5.2	
البيرو	1,621	-0.6	-3.4	-2.7	1	35	14.6	2.4	3.7	
الفلبين	7,587	-2.1	-3.4	-11.3	124	81	19.5	2.1	1.6	
قطر	9,830	0.1	-0.6	15.3	3	38	14.6	1.5	4.5	
روسيا	1,069	-1.2	-2.1	-7.4	15,227	384	5.5	0.7	5.5	
الامارات	4,928	-1.1	-1.2	12.0	94	115	13.0	1.5	4.9	
مؤشر فوتسي	498	0.0	-3.4	-12.0	27,822	20,995	13.1	1.7	2.9	

دبي - الاسهم الأكثر ارتفاعا/ انخفاضاً

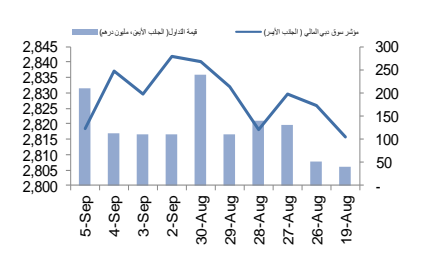
الشركة	آخر سعر	التغير %	حجم التداول (بالملايين)
الإسلامية العربية للتأمين	0.49	9.1	27.07
دبي الإسلامية للتأمين - أمان	0.67	3.1	0.76
الإمارات للاتصالات المتكاملة	5.16	1.2	0.28
شعاع كابيتال	1.01	1.0	0.47
مصرف عجمان	0.92	0.5	0.52

الشركة	آخر سعر	التغير %	حجم التداول (بالملايين)
دريك اند سكل انترناشيونال	0.44	-3.6	13.39
الخليجية للاستثمارات العامة	0.26	-2.3	0.70
اربتك القابضة	1.84	-2.1	1.95
إعمار العقارية	5.00	-1.8	7.61
أملاك للتمويل	0.63	-1.7	0.30

دبي - أداء القطاعات



دبي - اتجاه النشاط (العشرة أيام الأخيرة)



مصدر البيانات: الراجحي المالية، بلومبرج

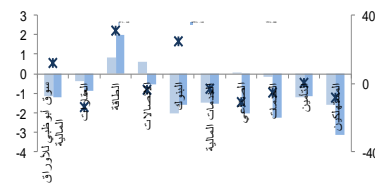


أبوظبي - الاسهم الأكثر ارتفاعا/ انخفاضاً

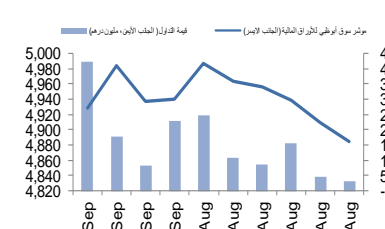
حجم التداول (بالملايين)	التغير %	آخر سعر	الشركة
39.470	11.7	4.95	بنك الاتحاد الوطني
0.004	3.2	1.30	أبوظبي لبناء السفن
1.455	2.5	2.45	أبوظبي
5.986	1.4	4.22	مصرف أبوظبي الإسلامي
0.077	1.3	0.80	ميتاق للتأمين التكافلي

حجم التداول (بالملايين)	التغير %	آخر سعر	الشركة
0.030	-6.2	3.61	أبوظبي الوطنية للتأمين
7.970	-4.6	7.63	بنك أبوظبي التجاري
5.296	-2.8	14.10	بنك أبوظبي الأول
0.150	-2.7	0.46	أبوظبي لمواد البناء
0.004	-2.2	6.80	الإسارات لتعلم قيادة السيارات

أبوظبي - أداء القطاعات



أبوظبي - اتجاه النشاط (العشرة أيام الأخيرة)

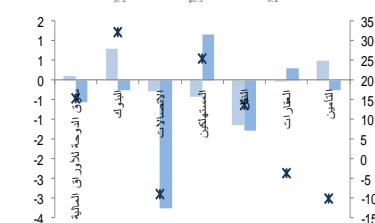


قطر - الاسهم الأكثر ارتفاعا/ انخفاضاً

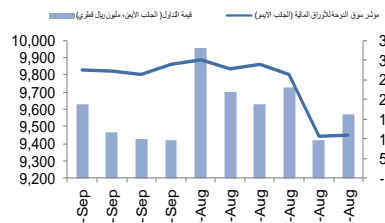
حجم التداول (بالملايين)	التغير %	آخر سعر	الشركة
0.229	1.7	178.50	بنك قطر الوطني
0.099	1.0	139.40	مصرف قطر الإسلامي
0.010	0.3	56.30	الدوي
0.067	0.3	36.29	بروة
0.304	0.1	39.30	البنك التجاري القطري

حجم التداول (بالملايين)	التغير %	آخر سعر	الشركة
0.345	-1.7	17.21	ناقلات
0.638	-1.3	5.28	بنك قطر الأول
0.198	-1.3	14.05	المتحدة للتنمية
0.192	-1.2	37.00	ماس الريان
0.051	-0.8	64.50	الملاحة

قطر - أداء القطاعات



قطر - اتجاه النشاط (العشرة أيام الأخيرة)

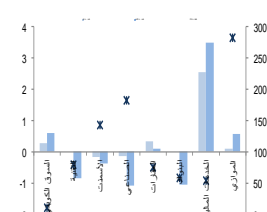


الكويت - الاسهم الأكثر ارتفاعا / انخفاضاً

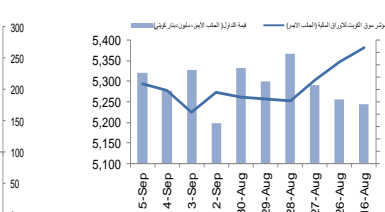
حجم التداول (بالملايين)	التغير %	آخر سعر	الشركة
1.096	3.7	1050	بوبيان للبترولوكيمويات
2.822	1.5	536	بنك بوبيان
1.064	0.8	847	أجلدبي للمخازن العمومية
4.421	0.6	167	مجموعة الصناعات الوطنية
0.262	0.4	701	ميران القابضة

حجم التداول (بالملايين)	التغير %	آخر سعر	الشركة
5.543	-0.5	204	الأهلي الكويتي
3.992	-0.2	474	الاتصالات المتنقلة / مجموعة
NA	NA	NA	NA
NA	NA	NA	NA
NA	NA	NA	NA

الكويت - أداء القطاعات



الكويت - اتجاه النشاط (العشرة أيام الأخيرة)

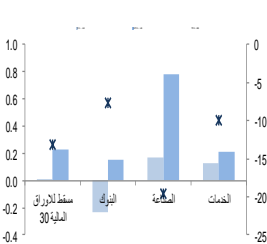


عمان - الاسهم الأكثر ارتفاعا / انخفاضاً

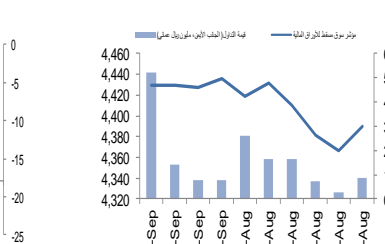
حجم التداول (بالملايين)	التغير %	آخر سعر	الشركة
0.296	3.4	0.091	الأناوير لخدمات السوراميك
0.218	2.4	0.085	الاسماك العمانية
0.127	1.0	0.784	العمانية للاتصالات
0.163	0.9	0.115	الأناوير القابضة
0.045	0.7	0.151	البنك الأهلي

حجم التداول (بالملايين)	التغير %	آخر سعر	الشركة
0.020	-1.2	0.086	بنك العز الإسلامي
0.009	-1.2	0.086	بنك نزي
0.089	-1.1	0.094	المدنية تكافل
0.106	-1.0	0.382	بنك مسقط
0.152	-1.0	0.104	جلفار للهندسة والمقاولات

عمان - أداء القطاعات



عمان - اتجاه النشاط (العشرة أيام الأخيرة)

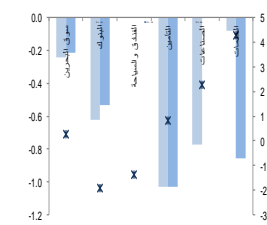


البحرين - الاسهم الأكثر ارتفاعا / انخفاضاً

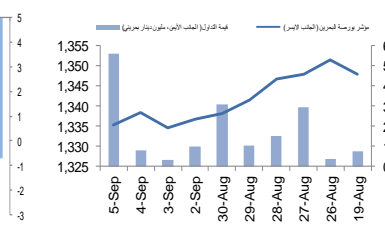
حجم التداول (بالملايين)	التغير %	آخر سعر	الشركة
0.195	5.0	0.105	بنك الإثمار
3.397	2.7	0.375	بيت التمويل الخليجي
0.015	2.0	0.755	البحرين للتسهيلات التجارية
0.020	0.9	0.226	عقارات السيف
1.485	0.8	0.252	البحرين للاتصالات

حجم التداول (بالملايين)	التغير %	آخر سعر	الشركة
0.003	-7.4	0.750	البحرين للسبنا
0.020	-3.6	0.380	البحرين الوطنية القابضة
0.050	-1.8	0.275	مجموعة البركة المصرفية
4.761	-1.5	0.660	البنك الأهلي الم
0.110	-0.8	0.630	المنيووم البحرين

البحرين - أداء القطاعات



البحرين - اتجاه النشاط (العشرة أيام الأخيرة)



مصدر البيانات: الراجحي المالية، بلومبرج

فضلاً أنظر الصفحة قبل الأخيرة للاطلاع على بعض الإفصاحات الإضافية الهامة. شركة الراجحي المالية (الراجحي)، هي وسيط متعامل أجني غير مسجل في الولايات المتحدة الأمريكية. وإدارة البحوث في الراجحي المالية تضم محللي بحث أو محللين باحثين، غير مسجلين في الولايات المتحدة الأمريكية. ويتم توزيع بحث الراجحي في الولايات المتحدة الأمريكية بموجب القاعدة رقم 15-6 من قانون تبادل الأوراق المالية لعام 1934 الصادر، فقط بواسطة مؤسسة روزنبلات سيكوريتيز، Rosenblatt Securities، وهي مؤسسة مسجلة في هيئة تبادل

الأوراق المالية الأمريكية كما أنها متعامل وسيط عضو في هيئة تنظيم القطاع المالي الأمريكية FINRA.



افصاحات مهمة للأشخاص الأمريكيين

تم اعداد هذا التقرير البحثي من قبل شركة الراجحي المالية (الراجحي)، وهي شركة مرخصة لممارسة نشاطات الأوراق المالية في المملكة العربية السعودية. وشركة الراجحي ليست وسيطاً مالياً مسجلاً في الولايات المتحدة الأمريكية، وبناء عليه، فإنها لا تخضع لقواعد الولايات المتحدة الأمريكية المتعلقة بإعداد التقارير البحثية واستقلالية محلي البحوث. ويتم تقديم هذا التقرير البحثي، لتوزيعه "للمستثمرين المؤسسيين الرئيسيين في الولايات المتحدة الأمريكية"، اعتماداً على الاستثناء من التسجيل الذي توفره القاعدة 6-15 من قانون تبادل الأوراق المالية الأمريكي لعام 1934 وتعديلاته ("قانون تبادل الأوراق المالية").

ويجب على أي جهة أمريكية متلقية لهذا التقرير البحثي وترغب في تنفيذ أي عملية شراء أو بيع أوراق مالية أو أدوات مالية مرتبطة بها بناء على المعلومات المقدمة في هذا التقرير البحثي، يجب عليها أن تفعل ذلك، فقط من خلال مؤسسة روزنبلات سكيوريتيز انكوربوريشن Rosenblatt Securities Inc.، وعنوانها، 40Wall Street 59th Floor, New York, NY 10005، وهي وسيط متعامل مسجل في الولايات المتحدة الأمريكية. ولا يسمح، تحت أي ظرف من الظروف، لأي من تلق لها التقرير البحثي، تنفيذ أي عملية لشراء أو بيع أوراق مالية أو أدوات مالية مرتبطة بها، من خلال الراجحي. وتقبل مؤسسة روزنبلات سكيوريتيز انكوربوريشن، تحمل المسؤولية المتعلقة بمحتويات هذا التقرير البحثي، وفقاً للشروط المضحة أدناه، في حالة تسليم هذا التقرير لشخص أمريكي لا يكون مستثمراً مؤسسياً أمريكياً رهنياً.

إن المحلل الذي يظهر اسمه في هذا التقرير البحثي، غير مسجل أو مؤهل كمحلل باحث لدى هيئة تنظيم الأوراق المالية والبورصات الأمريكية FINRA وربما لا يكون شخصاً مرتبطاً بمؤسسة روزنبلات سكيوريتيز انكوربوريشن، وبناء عليه، فإنه ربما لا يخضع للقيود المعمول بها بموجب قواعد هيئة تنظيم الأوراق المالية والبورصات الأمريكية FINRA المتعلقة بإقامة اتصالات مع شركة تابعة أو الظهور في وسائل الاعلام والتداول في أوراق مالية تكون في حساب محلل باحث.

الملكية وتضارب المصالح الجوهري

لا تملك مؤسسة روزنبلات سكيوريتيز انكوربوريشن، أو شركاتها التابعة، "ملكية منفعة"، كما هو محدد وفقاً للقسم 13(d) من قانون تبادل الأوراق المالية، 1% أو أكثر من أوراق الملكية (الأسهم) equity securities المذكورة في التقرير. ويمكن أن يكون لدى مؤسسة روزنبلات سكيوريتيز انكوربوريشن أو شركاتها التابعة وأو موظفيها أو مديريها أو عاملين لديها، مصالح أو مراكز استثمارية مغطاة long positions أو مراكز استثمارية مكشوفة short positions، كما يمكن أن يقوموا في أي وقت من الأوقات بعمليات شراء أو بيع بصفة أصيل أو وكيل للأوراق المالية المشار إليها في هذه الوثيقة. إن مؤسسة روزنبلات سكيوريتيز انكوربوريشن ليست لديها أي دراية بأي تضارب مصالح جوهري حتى تاريخ هذا المنشور أو النشرة.

نشاطات التعويض والمصرفية الاستثمارية

لم تقم مؤسسة روزنبلات سكيوريتيز انكوربوريشن، أو أي شركة تابعة لها، بإدارة أو المشاركة في إدارة طرح عام للاكتتاب في أوراق مالية للشركة التابعة خلال الاثني عشر (12) شهراً الماضية، كما أنها لم تتلقى تعويضاً نظير قيامها بنشاطات مصرفية استثمارية من الشركة التابعة خلال الاثني عشر (12) شهراً الماضية، ولا يتوقع أن تستلم في أي شركة تابعة لها، أو تعتمز البحث عن تعويض مقابل خدمات مصرفية استثمارية من الشركة خلال الأشهر الثلاثة التالية.

افصاحات إضافية

إن هذا التقرير البحثي متاح للتوزيع، فقط تحت الظروف التي يمكن أن يسمح بها القانون المعمول به. ولا يتعد هذا التقرير البحثي بالأهداف الاستثمارية المحددة أو المؤسسات المالية أو الاحتياجات الخاصة بأي متلق محدد، حتى لو تم إرساله إلى متلق وحيد لهذا التقرير. إن هذا التقرير البحثي ليس مضموناً أن يكون بياناً كاملاً أو ملخصاً لأي أوراق مالية أو أسواق أو تقارير أو تطورات، حسب ما هو مشار إليه في هذا التقرير البحثي. وسوف لن يكون هناك أي التزام أو مسؤولية على أي من الراجحي أو أي من مرانها أو موظفيها أو عاملين لديها أو وكلائها، أيًا كان منشؤه، عن أي خطأ أو عدم دقة أو عدم اكتمال يتعلق بحقيقة أو رأي متضمن في هذا التقرير البحثي، أو عدم اهتمام في اعداد أو نشر هذا التقرير البحثي، أو أي خسائر أو أضرار ربما تنشأ من استخدام هذا التقرير البحثي.

وربما تعتمد الراجحي، على حواجز معلومات information barriers، مثل "الجدران الصينية Chinese Walls" للسيطرة على تدفق المعلومات في ما بين مجالات أو وحدات أو أقسام أو مجموعات أو الشركات التابعة للراجحي.

إن الاستثمار في أي أوراق مالية غير أمريكية أو في أدوات مالية مرتبطة بها (يشمل ذلك ايصالات ايداع الأوراق المالية ADRs) التي تم نقاشها في هذا التقرير البحثي، ربما يظهر مخاطر معينة. ذلك لأن الأوراق المالية الخاصة بجهات اصدار غير أمريكية، ربما لا تكون مسجلة لدى، أو ربما تكون خاضعة لأنظمة، هيئة الأوراق المالية والبورصات الأمريكية. ويمكن أن تكون المعلومات المتعلقة بمل هذه الأوراق المالية غير الأمريكية أو الأدوات المالية ذات الصلة، محدودة. وربما لا تكون الشركات الأجنبية، خاضعة لمعايير المراجعة ورفع التقارير والمنطلقات التنظيمية التي يمكن مقارنتها بتلك المعمول بها داخل الولايات المتحدة الأمريكية.

إن قيمة أي استثمار أو دخل متحقق من أي أدوات مالية مرتبطة بها، تم نقاشها في هذا التقرير البحثي، ويعلمه غير الدولار الأمريكي، تكون خاضعة لتقلبات أسعار صرف العملات التي ربما يكون لها تأثيرات إيجابية أو سلبية على قيمة أو الربح المتوقع من تلك الأوراق المالية أو الأدوات المالية المرتبطة بها.

إن الأداء الماضي، ليس بالضرورة أن يكون دليلاً ومرشداً للأداء المستقبلي، كما أن شركة الراجحي المالية لا تقدم تعهداً أو ضماناً، صريحاً أو ضمنياً، في ما يتعلق بالأداء المستقبلي. وقد يشهد الربح من الاستثمارات تذبذباً. كذلك، فإن سعر أو قيمة الاستثمارات التي يرتبط بها هذا التقرير البحثي، سواء بشكل مباشر أو غير مباشر، ربما يهبط أو يرتفع بشكل مغاير لمصالح المستثمرين. وقد تصبح أي توصية أو رأي متضمن في هذا التقرير البحثي، قديمة نتيجة للتغيرات التي تحدث في البيئة التي تعمل فيها الجهة المصدرة للأوراق المالية التي تخضع للتحليل، بالإضافة إلى التغيرات التي تطرأ على التقديرات والتنبؤات والافتراضات ومنهجية التقييم المستخدمة في هذا التقرير.

ولا يسمح بنسخ أو إرسال أو استخراج نسخ طبق الأصل، لأي جزء من محتويات هذا التقرير البحثي، بأي شكل أو بأي طريقة، بدون الموافقة الخطية المسبقة من شركة الراجحي، كما أن الراجحي لا تقبل أي مسؤولية أيًا كان نوعها، عن الأفعال التي تصدر عن الغير، في ما يتعلق بهذا الموضوع. لقد تم اعداد وثيقة البحث هذه، بواسطة شركة الراجحي المالية ("الراجحي المالية") ومقرها الرياض، المملكة العربية السعودية. وقد تم اعدادها ليتم استخدامها اعتماداً على ما بواسطة عملاء الراجحي المالية ولا يجوز اعادة توزيعها أو اعادة إرسالها أو الإفصاح عنها، كلياً أو جزئياً، أو بأي شكل أو طريقة، بدون الموافقة المكتوبة الصريحة من شركة الراجحي المالية. إن استلامكم واستعراضكم لهذه الوثيقة البحثية، يمثل موافقتكم على عدم اعادة توزيع أو إرسال أو الإفصاح للآخرين عن المحتويات أو الآراء أو الملخصات أو المعلومات التي تشتمل عليها هذه الوثيقة، قبل أن يتم الإفصاح بشكل عام، عن هذه المعلومات من قبل شركة الراجحي المالية. لقد تم الحصول على المعلومات التي تشتمل عليها هذه الوثيقة، من مصادر عامة متنوعة يعتقد بأنها موثوقة، ولكننا لا نضمن دقتها. إن شركة الراجحي المالية لا تقدم أي تعهدات أو ضمانات (صريحة أو ضمنية)، في ما يتعلق بالبيانات والمعلومات المقدمة، كما أن شركة الراجحي المالية، لا تتعهد بأن محتويات هذه الوثيقة من المعلومات مكتملة، أو خالية من أي أخطاء، أو أنها غير مضللة، أو أنها مناسبة لأي غرض محدد. وتوفر وثيقة البحث هذه معلومات عامة فقط. ولا تشكل المعلومات أو أي رأي معين عن، عرضاً أو دعوة للعمل أو تقديم عرض، لشراء أو بيع أي أوراق مالية أو منتجات استثمارية أخرى ترتبط بتلك الأوراق المالية أو الاستثمارات. ولا يقصد منها تقديم نصيحة بشأن الاستثمار الشخصي كما أنها لا تأخذ في الاعتبار الأهداف الاستثمارية المحددة والوضع المالي والاحتياجات الخاصة بأي شخص معين ربما يحصل على هذه الوثيقة.

وينبغي على المستثمرين البحث عن الاستشارة المالية أو القانونية أو الخاصة بالضرائب، في ما يتعلق بملاعة الاستثمار في أي أوراق مالية أو الاستثمارات الأخرى أو الاستراتيجيات الاستثمارية التي تم نقاشها أو التوصية بها في هذه الوثيقة البحثية، كما يجب عليهم أن يفهموا أن البيانات أو الإفادات المتعلقة بالفرص المستقبلية ربما لا تتحقق. وينبغي على المستثمرين أن ينتبهوا إلى أن الربح المتوقع من تلك الأوراق المالية أو الاستثمارات الأخرى، إذا وجد، قد يتذبذب وأن سعر أو قيمة تلك الأوراق المالية والاستثمارات ربما يرتفع أو يهبط. ويمكن أن يكون للتقلبات التي تحدث في أسعار صرف العملات تأثيرات عكسية على قيمة أو سعر أو الربح المتوقع من، استثمارات محددة. ووفقاً لذلك، ربما يحصل المستثمرون على مبالغ أقل من أصل المبالغ التي استثمروها. وربما يكون للراجحي المالية أو لموظفيها أو لوكلائها أو أكثر من شركاتها التابعة (يشمل ذلك محلي البحوث)، مصلحة مالية في الأوراق المالية للمصدر (المصدرين) أو في استثمارات ذات صلة، بما في ذلك المراكز المغطاة أو المراكز المكشوفة في الأوراق المالية أو الضمانات أو حقوق الخيارات المستقبلية أو عقود الخيار أو المشتقات المالية أو الأدوات المالية الاستثمارية الأخرى. وربما تقوم شركة الراجحي المالية أو الشركات التابعة لها، من وقت لآخر، بأعمال مصرفية استثمارية أو خدمات أخرى، لجذب أعمال مصرفية استثمارية أو أعمال أخرى من، أي شركة جرى ذكرها في هذه الوثيقة البحثية. وسوف لن تكون الراجحي المالية، وكذلك شركاتها التابعة وموظفيها، خاضعة لأي خسارة أو أضرار، مباشرة أو غير مباشرة أو تبعية، قد تنشأ، بصورة مباشرة أو غير مباشرة، عن أي استخدام للمعلومات التي تتضمنها هذه الوثيقة البحثية.

إن وثيقة البحث هذه، وأي توصيات تشتمل عليها، تخضع للتغيير بدون اخطار مسبق. ولا تتحمل شركة الراجحي المالية أية مسؤولية عن تحديث المعلومات الواردة في وثيقة البحث هذه. كما لا يسمح أيضاً بتغيير أو اصدار نسخة طبق الأصل أو إرسال أو توزيع، كل أو أي جزء من وثيقة البحث هذه، بأي شكل أو بأي وسيلة. وهذه الوثيقة البحثية، غير موجهة إلى، أو يعتمز توزيعها إلى أو استخدامها بواسطة، أي شخص أو كيان يكون مواطناً أو يقيم في أو يقع مقره في أي مركز أو ولاية أو دولة أو أي اختصاص تشريعي اخر، يكون فيها هذا التوزيع أو النشر أو توفير الوثيقة أو استخدامها، مخالفاً للقانون، أو ربما يجعل الراجحي المالية أو أي واحدة من شركاتها التابعة، عرضة لأي متطلبات تسجيل أو ترخيص في اطار ذلك الاختصاص التشريعي.



إخلاء المسؤولية

أعدت وثيقة البحث هذه من قبل شركة الراجحي المالية "الراجحي المالية"، الرياض، المملكة العربية السعودية للاستخدام العام من عملاء شركة الراجحي المالية ولا يجوز إعادة توزيعها أو إعادة إرسالها أو الإفصاح عنها، كلياً أو جزئياً، أو بأي شكل أو طريقة، دون موافقة كتابية صريحة من شركة الراجحي المالية. إن استلام هذه الوثيقة والإطلاع عليها يعتبر بمثابة موافقة من جانبكم على عدم إعادة توزيع أو إعادة إرسال أو الإفصاح للآخرين عما تتضمنه من محتويات وأراء، واستنتاجات أو معلومات قبل نشر تلك المعلومات للعموم من جانب شركة الراجحي المالية. وقد تم الحصول على المعلومات الواردة في هذه الوثيقة من مصادر عامة مختلفة يعتقد أنها معلومات موثوقة لكننا لا نضمن دقتها. وشركة الراجحي المالية لا تقدم أية إقرارات أو ضمانات (صريحة أو ضمنية) بشأن البيانات والمعلومات المقدمة كما أنها لا تقر بأن المعلومات التي تتضمنها هذه الوثيقة هي معلومات كاملة أو خالية من أي خطأ أو غير مضللة أو أنها تصلح لأي عرض محدد. فوثيقة البحث هذه إنما تقدم معلومات عامة فقط. كما أنه لا المعلومات ولا أي رأي وارد في هذه الوثيقة يشكل عرضاً أو دعوة لتقديم عرض لشراء أو بيع أي أوراق مالية أو غيرها من المنتجات الاستثمارية ذات الصلة بتلك الأوراق المالية أو الاستثمارات. وليس الغرض من هذه الوثيقة تقديم مشورة شخصية في مجال الاستثمار كما أنها لا تأخذ في الاعتبار الأهداف الاستثمارية أو الوضع المالي أو الاحتياجات المحددة لأي شخص معين قد يستلم هذه الوثيقة.

ينبغي للمستثمرين السعي للحصول على المشورة المالية أو القانونية أو الضريبية بشأن مدى ملاءمة الاستثمار في أي أوراق مالية، أو استثمار آخر أو أية استراتيجيات استثمار جرت مناقشتها أو التوصية بها في هذه الوثيقة، وينبغي للمستثمرين تفهم أن البيانات المتعلقة بالتوقعات المستقبلية الوارد في هذه الوثيقة قد لا تتحقق. كذلك ينبغي للمستثمرين ملاحظة أن الدخل من أوراق مالية من هذا النوع أو غيرها من الاستثمارات، إن وجد، قد يتعرض للتقلبات وبأن سعر أو قيمة تلك الأوراق المالية والاستثمارات يكون عرضة للارتفاع أو الانخفاض. كما أن التقلبات في أسعار الصرف قد يكون لها آثار سلبية على قيمة أو ثمن، أو الدخل المتأتي من استثمارات معينة. وبناء عليه، يمكن للمستثمرين أن يحصلوا على عائد يكون أقل من مبلغ رأسمالهم المستثمر أساساً. ويجوز أن يكون لشركة الراجحي المالية أو المسؤولين فيها أو واحد أو أكثر من الشركات الفرعية التابعة لها (بما في ذلك محلي البحث) مصلحة مالية في الأوراق المالية للجهة أو الجهات المصدرة لتلك الأوراق المالية أو الاستثمارات ذات العلاقة، بما في ذلك المراكز طويلة أو قصيرة الأجل في الأوراق المالية، وخيارات شراء الأسهم أو العقود الأجلة أو الخيارات الأخرى أو المشتقات، أو غيرها من الأدوات المالية. كما يجوز لشركة الراجحي المالية أو الشركات التابعة لها أن تقوم من وقت لآخر بإداء الخدمات المصرفية الاستثمارية أو غيرها من الخدمات أو السعي لتأمين الخدمات المصرفية الاستثمارية أو غيرها من الأعمال من أي شركة من الشركات المذكورة في هذه الوثيقة من وثائق البحث. وشركة الراجحي المالية، بما في ذلك الشركات التابعة لها وموظفيها، لا تكون مسؤولة عن أي أضرار مباشرة أو غير مباشرة أو خسارة أو أضرار أخرى قد تنشأ، بصورة مباشرة أو غير مباشرة، من أي استخدام للمعلومات الواردة في هذه الوثيقة من وثائق البحث. ولا يجوز تغيير أو استنساخ أو إرسال أو توزيع هذه الوثيقة من وثائق البحث وأية توصيات واردة فيها للتغيير دون إشعار مسبق. وشركة الراجحي المالية لا تتحمل أي مسؤولية عن تحديث المعلومات الواردة في هذه الوثيقة من وثائق البحث. ولا يجوز تغيير أو استنساخ أو إرسال أو توزيع هذه الوثيقة من وثائق البحث كلياً أو جزئياً بأي شكل أو بأي وسيلة. كما يراعى أن هذه الوثيقة من وثائق البحث ليست موجهة إلى أو معدة للتوزيع أو استخدامها من قبل أي شخص أو كيان سواء كان مواطناً أو مقيماً في أي مكان أو دولة أو بلد أو أية ولاية قضائية أخرى، حيثما يكون مثل هذا التوزيع أو النشر أو توافر أو استخدام هذه الوثيقة مخالفاً للقانون أو يتطلب من شركة الراجحي المالية أو أي من فروعها القيام بأي تسجيل أو استيفاء أي شرط من شروط الترخيص ضمن ذلك البلد أو تلك الولاية القضائية.

للاتصال

شركة الراجحي المالية

إدارة البحوث

المكتب الرئيسي، طريق الملك فهد

صندوق البريد 5561، الرياض 11432

المملكة العربية السعودية

البريد الإلكتروني:

research@alrajhi-capital.com

تم ترخيص شركة الراجحي المالية من قبل هيئة السوق المالية السعودية، بموجب ترخيص رقم 37/ 07068

الراجحي المالية
Al Rajhi Capital

