



إدارة البحوث

research@alrajhi-capital.com
هاتف: +966 11 211 9449

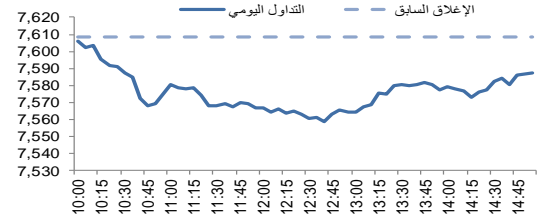
نظرة على الأسواق العالمية

- انخفضت أسواق الأسهم الأمريكية يوم الاثنين، حيث أثارت بيانات الوظائف الأمريكية التي جاءت أفضل من المتوقع المخاوف بشأن ارتفاع التضخم ورفع بنك الاحتياطي الفدرالي أسعار الفائدة. وعلاوة على ذلك، أثر على المؤشرات أيضا ارتفاع عوائد السندات. وانخفض مؤشر داو جونز بنسبة 4.6٪، في حين انخفض مؤشر اس اند بي 500 ومؤشر ناسداك المركب بنسبة 4.1٪ و 3.8٪ على التوالي. وانخفضت المؤشرات متأثرة بقطاعات المالية والرعاية الصحية والتكنولوجيا. وفي الوقت نفسه، كانت بيانات مؤشر مديري المشتريات غير التصنيعية لمعهد إدارة التوريد أقوى من المتوقع (59.9 في يناير مقابل 56.5 للإجماع).
- انخفضت الأسواق الأوروبية يوم الاثنين، نتيجة موجة البيع في الأسواق العالمية. وانخفض مؤشر كاك 40 بنسبة 1.5٪، متأثرة بقطاعات الخدمات والرعاية الصحية. في حين انخفض مؤشر فايننشال تايمز 100 بنسبة 1.5٪، متأثرا بارتفاع الجنيه. وانخفض مؤشر داكس بنسبة 0.8٪، متأثرا بأسهم التجزئة. وعلى صعيد البيانات الاقتصادية، كانت بيانات مؤشر مديري المشتريات المركب لمنطقة اليورو أفضل من المتوقع (58.8 في يناير مقابل 58.6 للإجماع).
- انخفضت معظم أسواق الأسهم في منطقة دول مجلس التعاون الخليجي يوم أمس، بسبب الإخبار السلبية من الأسواق العالمية. وانخفض سوق قطر وسوق البحرين بنسبة 1.4٪ و 0.8٪ على التوالي، بينما انخفض سوق أبوظبي بنسبة 0.5٪. وانخفض سوق دبي بنسبة 0.2٪، متأثرا بالأسهم العقارية، في حين انخفض سوق سلطنة عمان بنسبة 0.1٪. ومع ذلك، ارتفع سوق الكويت بنسبة 0.6٪.
- تتداول الأسواق الآسيوية في المنطقة الحمراء صباح اليوم، نتيجة الاخبار السلبية من الدول الغربية. وانخفض مؤشر نيكاي 225 بنسبة 5.4٪، بسبب ارتفاع الين، في حين انخفض مؤشر هانغ سنغ ومؤشر كوسبي بنسبة 5.0٪ و 3.1٪ على التوالي، وفي الوقت نفسه، انخفض مؤشر شنغهاي المركب بنسبة 2.2٪.
- انخفض خام برنت بنسبة 1.4٪ يوم الاثنين، متأثرا بارتفاع الدولار إلى جانب المخاوف بشأن ارتفاع إنتاج النفط الخام الأمريكي. وأغلقت عقود خام برنت وخام غرب تكساس الوسيط عند 67.62 دولار أمريكي (-1.4٪) و 64.15 دولار أمريكي (-2.0٪) على التوالي.

نظرة على السوق السعودي

- **فقد المؤشر العام لسوق الأسهم السعودية "تداول" 20.94 نقطة** أو انخفض بنسبة 0.28% وأغلق عند مستوى 7,587.39 نقطة. وأغلقت مؤشرات أربعة عشر قطاع من أصل عشرين قطاع على انخفاض. وكانت نسبة الارتفاع إلى نسبة الانخفاض 100/73. وكانت قيمة التداول 4.6 مليار ريال.
- **المملكة العربية السعودية تقدم مناقصة بـ 32 دولار لبناء سوق الرهن العقاري خاص:** تعترم المملكة العربية السعودية لإنفاق 120 مليار ريال سعودي (32 مليار دولار) على قروض منزلية مدعومة للمقترضين، حيث تسعى إلى تهيئة الظروف اللازمة لتوسيع دور القطاع الخاص في سوق الرهن العقاري الذي تسيطر عليه الحكومة. وكذلك يشمل برنامج الإسكان الجديد في المملكة، برنامج ضمان القروض بقيمة 18 مليار ريال سعودي لتعزيز فرص الحصول على التمويل، ودعم دفعة الأولى للمساكن بقيمة 12.5 مليار ريال سعودي. (بلومبرغ)
- **نمو القطاع الخاص السعودي لا يزال ضعيفا في يناير:** سجل القطاع الخاص السعودي نموا ضعيفا في يناير (53.0 مقابل 57.3 في ديسمبر)، كما أظهرت مؤشر بنك الإمارات دبي الوطني لمديري المشتريات في السعودية. واستمر نمو إنتاج شركات القطاع الخاص غير النفطي في تباطؤه منذ شهر نوفمبر لعشرة أشهر. وكان هذا الارتفاع ضعيفا في النشاط التجاري منذ بدء المسح في أغسطس 2009. (سعودي جازيت)
- **تعلم شركة الكابلات السعودية عن نتائج قوائمها المالية الأولية للفترة المنتهية في 2017:** سجلت شركة الكابلات السعودية انخفاضا حادا في الربع الأول لعام 2017 بنسبة 59.7٪، مقارنة بالفترة نفسها من العام الماضي. وبلغت الخسائر 23.7 مليون ريال سعودي من 58.7 مليون ريال سعودي في الربع الأول من عام 2016. (تداول)

مؤشر تداول	7,587.4	-0.28%
قيمة التداول (مليون الريالات)	4,556.1	15%



المؤشرات الإقليمية الرئيسية				
العام حتى تاريخه %	الاسبوع حتى تاريخه %	يوم واحد %	اغلق	
5.0	-0.9	-0.3	7,587	تداول
3.7	-4.0	-1.4	8,838	سوق قطر
4.7	0.4	0.6	6,712	بورصة الكويت
4.2	-0.7	-0.1	4,582	سوق أبوظبي
0.2	-1.0	-0.2	3,378	سوق دبي المالي
-0.9	0.3	-0.1	5,051	سوق مسقط
0.9	-1.0	-0.8	1,344	سوق البحرين
4.4	-1.4	-0.5	501	ام اس سي أي الخليجي

السلع والعملات الرئيسية				
العام حتى تاريخه %	الاسبوع حتى تاريخه %	يوم واحد %	اغلق	
3.1	0.7	0.2	1,343	الذهب
-0.2	1.8	1.0	16.90	الفضة
0.7	-2.5	-1.1	66.88	برنت
4.0	-1.3	0.3	67.05	سلة أوبك
3.0	-0.7	-0.5	1.24	اليورو
-2.7	0.5	0.1	89.64	مؤشر الدولار الأمريكي
3.6	1.3	1.1	108.750	الين الياباني

المؤشرات العالمية الرئيسية				
العام حتى تاريخه %	الاسبوع حتى تاريخه %	يوم واحد %	اغلق	
-1.5	-4.6	-4.6	24,346	داو جونز الصناعي
-0.9	-4.1	-4.1	2,649	اس اند بي 500
-6.9	-8.9	-6.5	21,204	نيكاي 225
2.3	-6.1	-5.0	30,621	هانغ سنغ
-4.6	-1.5	-1.5	7,335	فوتسي 100
-0.5	-1.5	-1.5	5,286	كاك 40
0.0	-3.1	-3.1	2,104	ام اس سي اي العالمي
4.4	-1.7	-1.7	1,209	ام اس سي اي-ايه ام

أسعار الفائدة				
التغير 3 ش	شهر واحد	شهور 3	شهر 12	سنة واحدة
0.76	2.29	1.79	1.58	لييورا (بالدولار)
-0.09	2.28	1.89	1.67	سييور (ريال سعودي)
0.44	2.63	1.83	1.60	اييور (درهم اماراتي)

مصدر البيانات: بلومبرج
محدث كما في 06/Feb/2018 8:21 AM

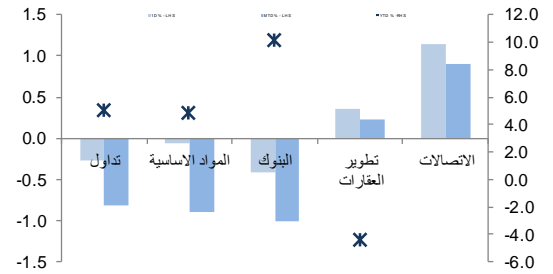


تداول - الاسهم الأكثر ارتفاعا/ انخفاضاً

الشركة	آخر سعر	التغير %	حجم التداول (بالملايين)	قيمة التداول (مليون ريال)
بنترو رابع	22.02	9.9	13.413	288.63
موبيلي	16.15	5.1	4.631	73.15
دار الأركان	10.53	4.7	79.520	835.85
الوطنية للتأمين	30.30	4.2	0.504	15.04
إكسا للتأمين التعاوني	25.65	3.3	1.119	28.52

الشركة	آخر سعر	التغير %	حجم التداول (بالملايين)	قيمة التداول (مليون ريال)
مصدق	20.2	-9.4	1.313	26.80
المواساة	172.0	-4.9	0.041	7.21
السعودية للأبحاث و التسويق	71.2	-4.5	1.020	75.41
السعودية للطباعة والتغليف	20.0	-4.3	2.857	57.99
صافولا	37.9	-3.3	0.591	22.59

تداول-أداء قطاعات الرسملة الكبيرة (وزن كبير في المؤشر من 10%)




تداول -الاسهم الأكثر رفعا/خفضا للمؤشر

الشركة	آخر سعر	التغير %	حجم التداول (بالملايين)	قيمة التداول (مليون ريال)
دار الأركان	10.53	4.7	5.1	79.52
بنترو رابع	22.02	9.9	3.8	13.41
موبيلي	16.15	5.1	3.3	4.63
مجموعة سامبا	25.15	0.6	1.6	0.98
السعودية الهندية للتأمين	21.82	1.7	1.3	0.58

الشركة	آخر سعر	التغير %	حجم التداول (بالملايين)	قيمة التداول (مليون ريال)
مصرف الراجحي	74.26	-0.7	-7.6	193.77
صافولا	37.85	-3.3	-5.2	22.59
البنك الأهلي التجاري	58.11	-1.2	-4.8	32.61
المواساة	172.01	-4.9	-2.0	7.21
بنك الجزيرة	13.95	-2.7	-1.7	61.92


تداول - أداء قطاعات الرسملة المتوسطة (وزن متوسط في المؤشر بين 5%-10%)



تداول -الاسهم الأعلى من حيث أحجام التداول

الشركة	آخر سعر	التغير %	حجم التداول (بالملايين)	قيمة التداول (مليون ريال)
دار الأركان	10.53	4.7	79.520	835.85
مصرف الإنماء	20.57	-0.1	29.647	609.73
كيان	12.79	0.1	14.967	190.95
بنترو رابع	22.02	9.9	13.413	288.63
سابك	105.71	-0.2	6.192	655.32
كيماول	10.54	1.5	5.458	57.38
موبيلي	16.15	5.1	4.631	73.15
بنك الجزيرة	13.95	-2.7	4.416	61.92
السعودية للطباعة والتغليف	20.00	-4.3	2.857	57.99
مصرف الراجحي	74.26	-0.7	2.606	193.77

تداول - أداء قطاعات الرسملة الصغيرة (وزن صغير في المؤشر من 5%)



تداول - أسهم قريبة من أدنى مستوى ل 52 اسبوع

الشركة	آخر سعر	أدنى ل 52 اسبوع	التغير %	قيمة التداول (مليون ريال)
المراعي	52.37	51.80	1.1%	39.850
بوبا	87.36	86.40	1.1%	11.905
التعاونية للتأمين	80.25	78.60	2.1%	37.353
المتقدمة للبترولكيماويات	42.80	41.90	2.1%	23.958
جيل عمر	59.40	58.00	2.4%	16.076

تداول - أسهم قريبة من أعلى مستوى ل 52 اسبوع

الشركة	آخر سعر	أعلى ل 52 اسبوع	التغير %	قيمة التداول (مليون ريال)
بنترو رابع	22.02	22.02	0.0%	288.633
الكابلات السعودية	10.81	10.81	0.0%	#VALUE!
ينساب	66.06	66.50	0.7%	12.182
الصحراء للبترولكيماويات	16.82	16.94	0.7%	23.515
بنك الأول	10.54	10.64	0.9%	57.377

مصدر البيانات: الراجحي المالية، بلومبرج



ملخص الشركات الواقعة تحت تغطيتنا

عائد التوزيعات (%) *2017	قيمة المنشأة/ EBITDA (مرة)			السعر/للربح (مرة)			متوسط التداول اليوم (مليون ريال)	التغير (%)	السعر المستهدف	سعر الاطلاق	القيمة السوقية (مليون ريال)	(ريال سعودي)
	2018E	2017E	2016A	2018E	2017E	2016A						
	المواد الأساسية											
4.0%	8.2x	8.1x	7.3x	16.3x	17.3x	14.9x	433.8	(0.67)	105.00	105.71	317,130	سابك
2.7%	7.7x	8.9x	12.7x	13.9x	15.8x	15.9x	13.6	(1.65)	18.50	18.81	6,897	سيكيم
2.6%	15.8x	18.0x	23.5x	19.4x	32.3x	35.4x	13.2	(8.66)	62.00	67.88	28,283	سافكو
0.0%	NA	23.9x	29.7x	17.5x	19.1x	80.7x	23.4	(12.02)	15.00	17.05	11,405	التصنيع
5.0%	10.1x	10.2x	8.4x	15.0x	15.7x	12.8x	20.8	2.94	68.00	66.06	37,159	ينساب
6.5%	10.3x	10.6x	9.6x	12.4x	12.1x	12.4x	13.5	9.81	47.00	42.80	8,423	المتقدمة
6.3%	8.7x	9.3x	6.7x	22.9x	23.5x	9.1x	7.3	0.06	36.00	35.98	3,598	اسمنت العربية
1.5%	10.5x	10.8x	5.1x	26.0x	27.5x	12.6x	3.8	(0.87)	17.00	17.15	3,473	اسمنت اليمامة
6.4%	12.9x	13.3x	9.7x	15.5x	17.2x	12.1x	6.8	(17.71)	42.00	51.04	7,809	اسمنت اسعودية
6.5%	10.6x	11.4x	17.0x	20.0x	16.8x	24.0x	2.4	(9.52)	42.00	46.42	4,178	اسمنت القصيم
4.9%	12.0x	12.2x	8.4x	19.4x	20.7x	11.9x	9.7	(21.61)	28.00	35.72	5,626	اسمنت ينبع
4.9%	13.2x	14.9x	11.0x	17.7x	21.2x	13.1x	3.3	(16.37)	43.00	51.42	7,199	اسمنت الجنوبية
0.0%	18.2x	20.9x	18.9x	42.1x	52.1x	NM	36.9	(32.28)	36.00	53.16	62,116	معادن
	الاتصالات											
5.4%	7.1x	7.2x	7.1x	14.4x	15.0x	14.3x	16.5	(6.11)	69.00	73.49	146,980	الاتصالات السعودية
0.0%	6.2x	6.9x	8.1x	NM	NM	NM	41.6	(22.60)	12.50	16.15	12,436	موبايلي
0.0%	5.1x	5.4x	6.3x	29.3x	NM	NM	25.4	8.94	7.80	7.16	4,180	زين
	الغذاء والزراعة											
1.5%	13.5x	13.6x	14.7x	23.4x	24.0x	25.7x	24.0	(7.96)	48.20	52.37	52,370	المرعي
0.0%	12.9x	15.7x	NM	21.1x	24.2x	NM	12.8	7.79	40.80	37.85	20,211	صافولا
4.7%	10.8x	11.3x	12.8x	14.3x	14.6x	16.6x	10.3	17.81	54.90	46.60	3,014	هرفي
7.0%	10.8x	11.6x	14.3x	12.6x	13.9x	15.6x	22.5	10.07	89.00	80.86	6,631	التنوين
	التجزئة											
5.3%	15.3x	16.3x	13.7x	15.5x	16.5x	12.0x	9.5	4.64	165.30	157.97	14,217	جرير
3.2%	9.1x	9.4x	11.4x	12.5x	15.6x	19.8x	13.6	29.79	40.00	30.82	6,472	فواز الحكير
2.0%	11.7x	12.6x	12.3x	17.6x	16.9x	19.3x	3.3	6.20	131.50	123.82	5,572	العثيم
3.1%	11.1x	11.8x	12.5x	15.0x	15.5x	NM	9.2	10.70	53.60	48.42	2,034	اكسترا
0.0%	NM	NM	29.0x	NM	NM	22.4x	3.6	1.53	11.30	11.13	701	شاكر
	الرعاية الصحية											
2.2%	18.2x	18.9x	20.1x	23.2x	22.4x	24.8x	7.6	1.29	115.00	113.54	6,699	نلة
1.6%	18.6x	20.6x	21.4x	24.5x	27.0x	28.9x	6.4	(13.38)	149.00	172.01	8,601	المواساة
0.0%	12.6x	13.9x	17.8x	17.9x	22.2x	31.8x	10.1	8.84	50.00	45.94	2,060	رعاية
2.0%	21.2x	27.4x	37.0x	28.8x	43.1x	46.1x	9.5	5.71	40.00	37.84	4,541	الحمادي
	اخرى											
5.0%	8.9x	10.2x	9.0x	11.3x	14.5x	9.7x	11.7	0.77	30.00	29.77	11,722	البحري

المصدر: بلومبرج ، الراجحي المالية.



أداء الاسواق الخليجية

الدولة	اخر اغلاق	التغير في المؤشر %			رسملة السوق بليون ريال	حجم التداول مليون سهم	قيمة التداول مليون دولار	السعر/الربح 12M	سعر/ق دفترية أسعار جارية	عائد توزيعات 12M (%)
		يوم واحد	شهر واحد	العام لتاريخه						
تداول	7,587	-0.3	-0.8	5.0	210	1,214	17.6	1.7	3.2	
بورصة قطر	8,838	-1.4	-4.0	3.7	7	65	14.6	1.3	4.4	
سوق دبي	3,378	-0.2	-0.5	0.2	90	47	-	1.2	5.2	
سوق ابو ظبي	4,582	-0.1	-0.4	4.2	28	25	15.7	1.3	4.4	
سوق الكويت	6,712	0.6	0.4	4.7	89	37	15.5	1.1	5.2	
سوق مسقط	5,051	-0.1	1.0	-0.9	19	9	11.8	1.0	5.1	
سوق البحرين	1,344	-0.8	-0.5	0.9	6	3	7.8	0.8	5.8	

أداء الاسواق الناشئة

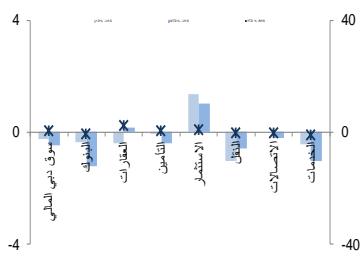
الدولة	اخر اغلاق	التغير في المؤشر %			رسملة السوق بليون ريال	حجم التداول مليون سهم	قيمة التداول مليون دولار	السعر/الربح 12M	سعر/ق دفترية أسعار جارية	عائد توزيعات 12M (%)
		يوم واحد	شهر واحد	العام لتاريخه						
البرازيل	81,861	-2.6	-3.6	7.1	335	2,458	20.2	1.9	2.4	
جمهورية التشيك	1,122	-0.6	-0.8	4.1	2	28	14.4	1.4	4.9	
اليونان	854	-2.5	-2.9	6.4	48	97	29.6	0.7	1.9	
هنغاريا	39,769	-0.5	-1.0	1.0	3	42	11.3	1.7	2.2	
ماليزيا	1,803	-2.7	-3.5	0.3	174	367	16.4	1.7	3.2	
المكسيك	50,396	-0.4	-0.1	2.1	141	348	18.5	2.7	2.2	
جنوب افريقيا	57,114	-2.6	-4.0	-4.0	342	2,366	19.1	2.0	2.9	
تاوان	10,414	-4.9	-6.2	-2.2	2,401	3,913	15.2	1.7	3.9	
تايلاند	1,760	-2.8	-3.7	0.4	4,208	1,905	18.3	2.1	2.8	
تركيا	116,853	-1.1	-2.2	1.3	938	1,639	9.9	1.4	2.7	
تشيلي	5,731	-1.6	-2.1	3.0	676	166	24.2	1.9	2.1	
الصين	4,144	-3.1	-3.1	2.8	16,135	34,549	17.0	2.1	1.7	
كولومبيا	1,523	-2.8	-2.3	0.6	42	72	16.2	1.4	2.3	
مصر	1,488	0.0	-0.5	3.6	170	35	11.9	2.0	2.5	
الهند	10,329	-3.2	-6.3	-1.9	247	2,183	22.1	3.1	1.3	
اندونيسيا	6,427	-2.5	-2.7	1.1	9,754	469	24.5	2.6	1.9	
الكويت	6,712	0.6	0.4	4.7	89	37	15.5	1.1	5.2	
باكستان	43,593	-1.6	-1.0	7.7	93	62	9.8	1.6	5.4	
البيرو	1,736	-2.1	-4.9	4.2	1	42	22.3	2.5	3.0	
الفلبين	8,450	-1.9	-3.6	-1.3	152	123	22.8	2.5	1.5	
قطر	8,838	-1.4	-4.0	3.7	7	65	14.6	1.3	4.4	
روسيا	1,264	-0.7	-1.4	9.5	15,787	685	8.1	0.8	4.8	
الإمارات	4,582	-0.1	-0.4	4.2	28	25	15.7	1.3	4.4	
مؤشر فونسي	577	-3.4	-6.3	2.0	29,313	27,860	16.5	1.9	2.6	

دبي - الاسهم الأكثر ارتفاعا/انخفاضا

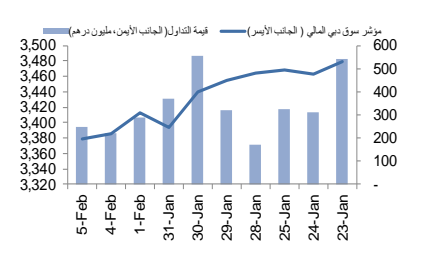
الشركة	اخر سعر	التغير %	حجم التداول (بالملايين)
تكافل الإمارات	1.94	6.6	0.02
ارابتك القابضة	2.76	1.9	7.97
شعاع كابيتال	1.15	1.8	1.02
دبي للاستثمار	2.44	1.7	2.66
أملاك للتطوير	1.01	1.0	2.97

الشركة	اخر سعر	التغير %	حجم التداول (بالملايين)
الخليج للملاحة القابضة	1.01	-2.9	2.03
دبي الإسلامية للتأمين - أمان	0.80	-2.4	1.11
الاتحاد العقارية	0.95	-2.4	21.65
الإمارات دبي الوطني	0.95	-2.3	1.12
العربية للطيران	1.29	-1.5	1.48

دبي - أداء القطاعات



دبي - اتجاه النشاط (العشرة أيام الأخيرة)



مصدر البيانات: الراجحي المالية، بلومبرج



أبو ظبي- الاسهم الأكثر ارتفاعا/ انخفاضاً

حجم التداول (بالملايين)	التغير %	آخر سعر	الشركة
0.009	15.0	1.15	البنك التجاري الدولي
0.010	13.1	1.73	البنك العربي المتحد
0.527	4.4	4.30	اغذية
0.028	4.0	2.86	أبو ظبي الوطنية للعقار
0.309	3.6	0.29	الخرزة للتأمين
حجم التداول (بالملايين)	التغير %	آخر سعر	الشركة
0.029	-6.4	2.80	بنك ام القيوين الوطني
3.283	-2.3	0.86	موتاف للتأمين التكافلي
0.417	-1.8	0.55	أبو ظبي مواد البناء
0.012	-1.8	0.55	أبو ظبي الوطنية للطاقة
0.077	-1.7	1.16	بنك الشارقة

قطر الاسهم الأكثر ارتفاعا/ انخفاضاً

حجم التداول (بالملايين)	التغير %	آخر سعر	الشركة
0.475	3.4	100.45	مصرف قطر الاسلامي
0.039	1.7	152.00	الميرة
0.057	1.2	74.90	الرعاية
NA	NA	NA	NA
NA	NA	NA	NA
حجم التداول (بالملايين)	التغير %	آخر سعر	الشركة
1.728	-6.9	6.35	بنك قطر الاول
0.195	-4.4	30.20	المستثمرون القطريون
0.128	-3.8	87.51	اتصالات قطر
0.631	-3.6	16.79	ناقلات
0.118	-3.0	17.65	الخليج الدولية

الكويت - الاسهم الأكثر ارتفاعا / انخفاضاً

حجم التداول (بالملايين)	التغير %	آخر سعر	الشركة
0.000	17.7	1000	ادارة الاسلاك العقارية - ريم
3.600	15.0	101	مجموعة أسس القابضة
1.380	11.8	170	الأنظمة الآلية
0.763	9.9	39	بيت الطاقة القابضة
0.010	7.7	239	السكب الكويتية
حجم التداول (بالملايين)	التغير %	آخر سعر	الشركة
0.260	-12.8	41	يونيكاب
0.513	-11.9	27.5	الكويتية السورية القابضة
0.001	-7.5	37	العالمية للمدن العقارية
0.256	-7.4	31.5	NA
0.328	-6.8	34.5	NA

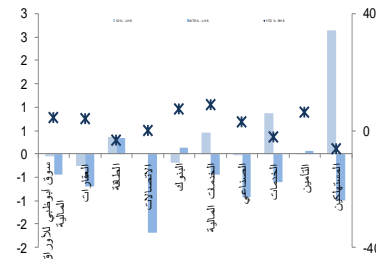
عمان - الاسهم الأكثر ارتفاعا / انخفاضاً

حجم التداول (بالملايين)	التغير %	آخر سعر	الشركة
0.803	1.7	0.060	المدينة استثمار
1.145	0.8	0.130	العنقاء للطاقة
0.036	0.7	0.312	الجزيرة للمنتجات الحديدية
1.050	0.6	0.159	بنك صحار
0.638	0.6	0.166	الأنوار القابضة
حجم التداول (بالملايين)	التغير %	آخر سعر	الشركة
0.030	-2.8	0.106	عمان والإمارات
0.070	-1.8	0.167	الجزيرة للخدمات
0.313	-1.6	0.121	الشرقية للاستثمار القابضة
0.627	-1.5	0.132	عمان للاستثمارات والتطوير
0.159	-1.3	1.115	العمانية للاتصالات

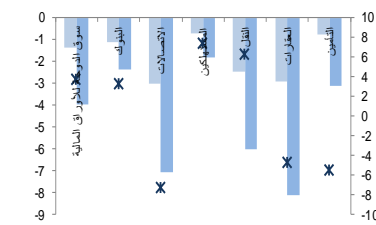
البحرين - الاسهم الأكثر ارتفاعا / انخفاضاً

حجم التداول (بالملايين)	التغير %	آخر سعر	الشركة
0.054	1.9	0.214	عقارات السيف
NA	NA	NA	NA
NA	NA	NA	NA
NA	NA	NA	NA
NA	NA	NA	NA
حجم التداول (بالملايين)	التغير %	آخر سعر	الشركة
0.330	-6.8	0.205	بنك الإعمار
0.328	-4.2	0.115	المصرف الخليجي التجاري
0.413	-2.5	0.395	بيت التمويل الخليجي
0.175	-1.6	0.630	المتحورم البحرين
0.710	-1.5	0.640	بنك البحرين الوطني

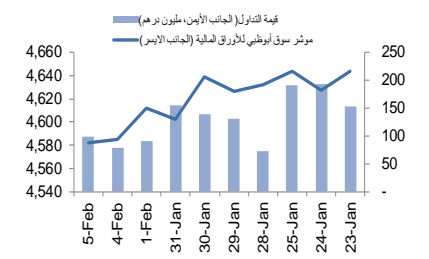
أبو ظبي - أداء القطاعات



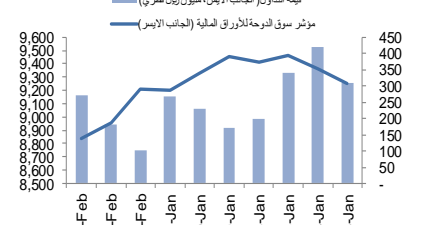
قطر - أداء القطاعات



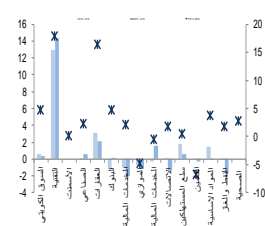
أبو ظبي - اتجاه النشاط (العشرة أيام الأخيرة)



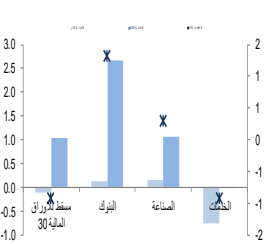
قطر - اتجاه النشاط (العشرة أيام الأخيرة)



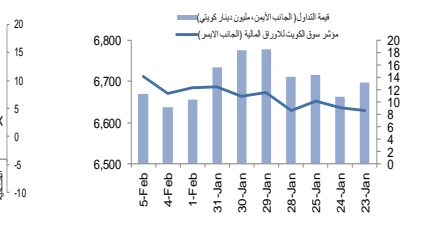
الكويت - أداء القطاعات



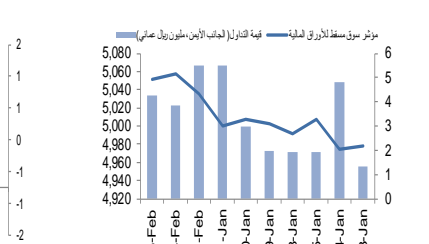
عمان - أداء القطاعات



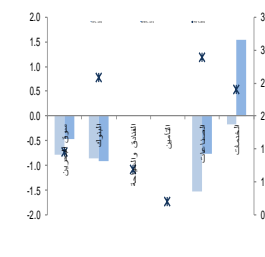
الكويت- اتجاه النشاط (العشرة أيام الأخيرة)



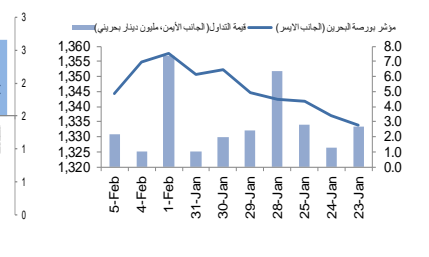
عمان- اتجاه النشاط (العشرة أيام الأخيرة)



البحرين - أداء القطاعات



البحرين- اتجاه النشاط (العشرة أيام الأخيرة)



مصدر البيانات: الراجحي المالية، بلومبرج

فضلاً أنظر الصفحة قبل الأخيرة للاطلاع على بعض الإفصاحات الإضافية الهامة. شركة الراجحي المالية (الراجحي)، هي وسيط متعامل أجنبي غير مسجل في الولايات المتحدة الأمريكية. وإدارة البحوث في الراجحي المالية تضم محللي بحوث أو محللين باحثين، غير مسجلين في الولايات المتحدة الأمريكية. ويتم توزيع بحوث الراجحي في الولايات المتحدة الأمريكية بموجب القاعدة رقم 15-6 من قنون تبادل الأوراق المالية لعام 1934 الصادر، فقط بواسطة مؤسسة روزنبلات سيكوريتيز Rosenblatt Securities، وهي مؤسسة مسجلة في هيئة تبادل الأوراق المالية الأمريكية كما أنها متعامل وسيط عضو في هيئة تنظيم القطاع المالي الأمريكية FINRA.



افصاحات مهمة للأشخاص الأمريكيين

تم اعداد هذا التقرير البحثي من قبل شركة الراجحي المالية (الراجحي)، وهي شركة مرخصة لممارسة نشاطات الأوراق المالية في المملكة العربية السعودية. وشركة الراجحي ليست وسيطاً مالياً مسجلاً في الولايات المتحدة الأمريكية، وبناء عليه، فإنها لا تخضع لقواعد الولايات المتحدة الأمريكية المتعلقة باعداد التقارير البحثية واستقلالية محلي البحوث. ويتم تقديم هذا التقرير البحثي، لتوزيعه "للمستثمرين المؤسسيين الرئيسيين في الولايات المتحدة الأمريكية"، اعتماداً على الاستثناء من التسجيل الذي توفره القاعدة 6-15 من قانون تبادل الأوراق المالية الأمريكي لعام 1934 وتعديلاته ("قانون تبادل الأوراق المالية").

ويجب على أي جهة أمريكية متلقية لهذا التقرير البحثي وترغب في تنفيذ أي عملية لشراء أو بيع أوراق مالية أو أدوات مالية مرتبطة بها بناء على المعلومات المقدمة في هذا التقرير البحثي، يجب عليها أن تفعل ذلك، فقط من خلال مؤسسة روزنبلات سكيوريتيز انكوربوريشن Rosenblatt Securities Inc.، وعنوانها، 40Wall Street 59th Floor, New York, NY 10005، وهي وسيط متعامل مسجل في الولايات المتحدة الأمريكية. ولا يسمح، تحت أي ظرف من الظروف، لأي متلق لها التقرير البحثي، تنفيذ أي عملية لشراء أو بيع أوراق مالية أو أدوات مالية مرتبطة بها، من خلال الراجحي. وتقبل مؤسسة روزنبلات سكيوريتيز انكوربوريشن، تحمل المسؤولية المتعلقة بمحتويات هذا التقرير البحثي، وفقاً للشروط المضحة أدناه، في حالة تسليم هذا التقرير لشخص أمريكي لا يكون مستثمراً مؤسسياً أمريكياً رئيسياً.

إن المحلل الذي يظهر اسمه في هذا التقرير البحثي، غير مسجل أو مؤهل كمحلل باحث لدى هيئة تنظيم الأوراق المالية والبورصات الأمريكية FINRA وربما لا يكون شخصاً مرتبطاً بمؤسسة روزنبلات سكيوريتيز انكوربوريشن، وبناء عليه، فإنه ربما لا يخضع للقيود المعمول بها بموجب قواعد هيئة تنظيم الأوراق المالية والبورصات الأمريكية FINRA المتعلقة بإقامة اتصالات مع شركة تابعة أو الظهور في وسائل الاعلام والتداول في أوراق مالية تكون في حساب محلل باحث.

الملكية وتضارب المصالح الجوهري

لا تملك مؤسسة روزنبلات سكيوريتيز انكوربوريشن، أو شركاتها التابعة، "ملكية منفعة"، كما هو محدد وفقاً للقسم 13(d) من قانون تبادل الأوراق المالية، 1% أو أكثر من أوراق الملكية (الأسهم) equity securities المذكورة في التقرير. ويمكن أن يكون لدى مؤسسة روزنبلات سكيوريتيز انكوربوريشن أو شركاتها التابعة وأو موظفيها أو مديريها أو العاملين لديها، مصالح أو مراكز استثمارية مغطاة long positions أو مراكز استثمارية مكشوفة short positions، كما يمكن أن يقوموا في أي وقت من الأوقات بعمليات شراء أو بيع بصفة أصيل أو وكيل للأوراق المالية المشار إليها في هذه الوثيقة. إن مؤسسة روزنبلات سكيوريتيز انكوربوريشن ليست لديها أي دراية بأي تضارب مصالح جوهري حتى تاريخ هذا المنشور أو النشر.

نشاطات التعويض والمصرفية الاستثمارية

لم تقم مؤسسة روزنبلات سكيوريتيز انكوربوريشن، أو أي شركة تابعة لها، بإدارة أو المشاركة في ادارة طرح عام للاكتتاب في أوراق مالية للشركة التابعة خلال الاثني عشر (12) شهراً الماضية، كما أنها لم تتلقى تعويضاً نظير قيامها بنشاطات مصرفية استثمارية من الشركة التابعة خلال الاثني عشر (12) شهراً الماضية، ولا يتوقع أن تستلم في أي شركة تابعة لها، أو تعتمد البحث عن تعويض مقابل خدمات مصرفية استثمارية من الشركة خلال الأشهر الثلاثة التالية.

افصاحات اضافية

إن هذا التقرير البحثي متاح للتوزيع، فقط تحت الظروف التي يمكن أن يسمح بها القانون المعمول به. ولا يتعد هذا التقرير البحثي بالأهداف الاستثمارية المحددة أو المؤسسات المالية أو الاحتياجات الخاصة بأي متلق محدد، حتى لو تم إرساله إلى متلق وحيد لهذا التقرير. إن هذا التقرير البحثي ليس مضموناً أن يكون بياناً كاملاً أو ملخصاً لأي أوراق مالية أو أسواق أو تقارير أو تطورات، حسب ما هو مشار إليه في هذا التقرير البحثي. وسوف لن يكون هناك أي التزام أو مسؤولية على أي من الراجحي أو أي من مرانها أو موظفيها أو العاملين لديها أو وكلائها، أيًا كان منشؤه، عن أي خطأ أو عدم دقة أو عدم اكتمال يتعلق بحقيقة أو رأي متضمن في هذا التقرير البحثي، أو عدم اهتمام في اعداد أو نشر هذا التقرير البحثي، أو أي خسائر أو أضرار ربما تنشأ من استخدام هذا التقرير البحثي.

وربما تعتمد الراجحي، على حواجز معلومات information barriers، مثل "الجدران الصينية Chinese Walls" للسيطرة على تدفق المعلومات في ما بين مجالات أو وحدات أو أقسام أو مجموعات أو الشركات التابعة للراجحي.

إن الاستثمار في أي أوراق مالية غير أمريكية أو في أدوات مالية مرتبطة بها (يشمل ذلك ايصالات ايداع الأوراق المالية ADRs) التي تم نقاشها في هذا التقرير البحثي، ربما يظهر مخاطر معينة. ذلك لأن الأوراق المالية الخاصة بجهات اصدار غير أمريكية، ربما لا تكون مسجلة لدى، أو ربما تكون خاضعة لأنظمة، هيئة الأوراق المالية والبورصات الأمريكية. ويمكن أن تكون المعلومات المتعلقة بمثل هذه الأوراق المالية غير الأمريكية أو الأدوات المالية ذات الصلة، محدودة. وربما لا تكون الشركات الأجنبية، خاضعة لمعايير المراجعة ورفع التقارير والمنطلقات التنظيمية التي يمكن مقارنتها بتلك المعمول بها داخل الولايات المتحدة الأمريكية.

إن قيمة أي استثمار أو دخل متحقق من أي أدوات مالية مرتبطة بها، تم نقاشها في هذا التقرير البحثي، وبعملة غير الدولار الأمريكي، تكون خاضعة لتقلبات أسعار صرف العملات التي ربما يكون لها تأثيرات إيجابية أو سلبية على قيمة أو الربح المتوقع من تلك الأوراق المالية أو الأدوات المالية المرتبطة بها.

إن الأداء الماضي، ليس بالضرورة أن يكون دليلاً ومرشداً للأداء المستقبلي، كما أن شركة الراجحي المالية لا تقدم تعهداً أو ضماناً، صريحاً أو ضمنياً، في ما يتعلق بالأداء المستقبلي. وقد يشهد الربح من الاستثمارات تنديباً. كذلك، فإن سعر أو قيمة الاستثمارات التي يرتبط بها هذا التقرير البحثي، سواء بشكل مباشر أو غير مباشر، ربما يهبط أو يرتفع بشكل مغاير لمصالح المستثمرين. وقد تصبح أي توصية أو رأي متضمن في هذا التقرير البحثي، قديمة نتيجة للتغيرات التي تحدث في البيئة التي تعمل فيها الجهة المصدرة للأوراق المالية التي تخضع للتحليل، بالإضافة إلى التغيرات التي تطرأ على التقديرات والتنبؤات والافتراضات ومنهجية التقييم المستخدمة في هذا التقرير.

ولا يسمح بنسخ أو إرسال أو استخراج نسخ طبق الأصل، لأي جزء من محتويات هذا التقرير البحثي، بأي شكل أو بأي طريقة، بدون الموافقة الخطية المسبقة من شركة الراجحي، كما أن الراجحي لا تقبل أي مسؤولية أيًا كان نوعها، عن الأفعال التي تصدر عن الغير، في ما يتعلق بهذا الموضوع. لقد تم اعداد وثيقة البحث هذه، بواسطة شركة الراجحي المالية ("الراجحي المالية") ومقرها الرياض، المملكة العربية السعودية. وقد تم اعدادها ليتم استخدامها اعتماداً على ما يتبعه الراجحي المالية ولا يجوز اعادة توزيعها أو اعادة إرسالها أو الإفصاح عنها، كلياً أو جزئياً، أو بأي شكل أو طريقة، بدون الموافقة المكتوبة الصريحة من شركة الراجحي المالية. إن استلامكم واستعراضكم لهذه الوثيقة البحثية، يمثل موافقتكم على عدم اعادة توزيع أو إرسال أو الإفصاح للآخرين عن المحتويات أو الآراء أو الملخصات أو المعلومات التي تشتمل عليها هذه الوثيقة، قبل أن يتم الإفصاح بشكل عام، عن هذه المعلومات من قبل شركة الراجحي المالية. لقد تم الحصول على المعلومات التي تشتمل عليها هذه الوثيقة، من مصادر عامة متنوعة يعتقد بأنها موثوقة، ولكننا لا نضمن دقتها. إن شركة الراجحي المالية لا تقدم أي تعهدات أو ضمانات (صريحة أو ضمنية)، في ما يتعلق بالبيانات والمعلومات المقدمة، كما أن شركة الراجحي المالية، لا تتعهد بأن محتويات هذه الوثيقة من المعلومات مكتملة، أو خالية من أي أخطاء، أو أنها غير مضللة، أو أنها مناسبة لأي غرض محدد. وتوفر وثيقة البحث هذه معلومات عامة فقط. ولا تشكل المعلومات أو أي رأي معين عنه، عرضاً أو دعوة للعمل أو تقديم عرض، لشراء أو بيع أي أوراق مالية أو منتجات استثمارية أخرى ترتبط بتلك الأوراق المالية أو الاستثمارات. ولا يقصد منها تقديم نصيحة بشأن الاستثمار الشخصي كما أنها لا تأخذ في الاعتبار الأهداف الاستثمارية المحددة والوضع المالي والاحتياجات الخاصة بأي شخص معين ربما يحصل على هذه الوثيقة.

وينبغي على المستثمرين البحث عن الاستشارة المالية أو القانونية أو الخاصة بالضرائب، في ما يتعلق بملءمة الاستثمار في أي أوراق مالية أو الاستثمارات الأخرى أو الاستثمارات التي تم نقاشها أو التوصية بها في هذه الوثيقة البحثية، كما يجب عليهم أن يفهموا أن البيانات أو الإفادات المتعلقة بالفرص المستقبلية ربما لا تتحقق. وينبغي على المستثمرين أن ينتبهوا إلى أن الربح المتوقع من تلك الأوراق المالية أو الاستثمارات الأخرى، إذا وجد، قد يتذبذب وأن سعر أو قيمة تلك الأوراق المالية والاستثمارات ربما يرتفع أو يهبط. ويمكن أن يكون للتقلبات التي تحدث في أسعار صرف العملات تأثيرات عكسية على قيمة أو سعر أو الربح المتوقع من، استثمارات محددة. ووفقاً لذلك، ربما يحصل المستثمرون على مبالغ أقل من أصل المبالغ التي استثمروها. وربما يكون للراجحي المالية أو لموظفيها أو لوكالة أو أكثر من شركاتها التابعة (يشمل ذلك محلي البحوث)، مصلحة مالية في الأوراق المالية للمصدر (المصدرين) أو في استثمارات ذات صلة، بما في ذلك المراكز المغطاة أو المراكز المكشوفة في الأوراق المالية أو الضمانات أو حقوق الخيارات المستقبلية أو عقود الخيار أو المشتقات المالية أو الأدوات المالية الاستثمارية الأخرى. وربما تقوم شركة الراجحي المالية أو الشركات التابعة لها، من وقت لآخر، بأعمال مصرفية استثمارية أو خدمات أخرى، لجذب أعمال مصرفية استثمارية أو أعمال أخرى من، أي شركة جرى ذكرها في هذه الوثيقة البحثية. وسوف لن تكون الراجحي المالية، وكذلك شركاتها التابعة وموظفيها، خاضعة لأي خسارة أو أضرار، مباشرة أو غير مباشرة أو تبعية، قد تنشأ، بصورة مباشرة أو غير مباشرة، عن أي استخدام للمعلومات التي تتضمنها هذه الوثيقة البحثية.

إن وثيقة البحث هذه، وأي توصيات تشتمل عليها، تخضع للتغيير بدون اخطار مسبق. ولا تتحمل شركة الراجحي المالية أية مسؤولية عن تحديث المعلومات الواردة في وثيقة البحث هذه. كما لا يسمح أيضاً بتغيير أو اصدار نسخة طبق الأصل أو إرسال أو توزيع، كل أو أي جزء من وثيقة البحث هذه، بأي شكل أو بأي وسيلة. وهذه الوثيقة البحثية، غير موجهة إلى، أو يعتمد توزيعها إلى أو استخدامها بواسطة، أي شخص أو كيان يكون مواطناً أو يقيم في أو يقع مقره في أي مركز أو ولاية أو دولة أو أي اختصاص تشريعي آخر، يكون فيها هذا التوزيع أو النشر أو توفير الوثيقة أو استخدامها، مخالفاً للقانون، أو ربما يجعل الراجحي المالية أو أي واحدة من شركاتها التابعة، عرضة لأي متطلبات تسجيل أو ترخيص في إطار ذلك الاختصاص التشريعي.



إخلاء المسؤولية

أعدت وثيقة البحث هذه من قبل شركة الراجحي المالية "الراجحي المالية"، الرياض، المملكة العربية السعودية للاستخدام العام من عملاء شركة الراجحي المالية ولا يجوز إعادة توزيعها أو إعادة إرسالها أو الإفصاح عنها، كليا أو جزئيا، أو بأي شكل أو طريقة، دون موافقة كتابية صريحة من شركة الراجحي المالية. إن استلام هذه الوثيقة والإطلاع عليها يعتبر بمثابة موافقة من جانبكم على عدم إعادة توزيع أو إعادة إرسال أو الإفصاح للآخرين عما تتضمنه من محتويات وأراء، واستنتاجات أو معلومات قبل نشر تلك المعلومات للعموم من جانب شركة الراجحي المالية. وقد تم الحصول على المعلومات الواردة في هذه الوثيقة من مصادر عامة مختلفة يعتقد أنها معلومات موثوقة لكننا لا نضمن دقتها. وشركة الراجحي المالية لا تقدم أية إقرارات أو ضمانات (صريحة أو ضمنية) بشأن البيانات والمعلومات المقدمة كما أنها لا تقر بأن المعلومات التي تتضمنها هذه الوثيقة هي معلومات كاملة أو خالية من أي خطأ أو غير مضللة أو أنها تصلح لأي عرض محدد. فوثيقة البحث هذه إنما تقدم معلومات عامة فقط. كما أنه لا المعلومات ولا أي رأي وارد في هذه الوثيقة يشكل عرضا أو دعوة لتقديم عرض لشراء أو بيع أي أوراق مالية أو غيرها من المنتجات الاستثمارية ذات الصلة بتلك الأوراق المالية أو الاستثمارات. وليس الغرض من هذه الوثيقة تقديم مشورة شخصية في مجال الاستثمار كما أنها لا تأخذ في الاعتبار الأهداف الاستثمارية أو الوضع المالي أو الاحتياجات المحددة لأي شخص معين قد يستلم هذه الوثيقة.

ينبغي للمستثمرين السعي للحصول على المشورة المالية أو القانونية أو الضريبية بشأن مدى ملاءمة الاستثمار في أي أوراق مالية، أو استثمار آخر أو أية استراتيجيات استثمار جرت مناقشتها أو التوصية بها في هذه الوثيقة، وينبغي للمستثمرين تفهم أن البيانات المتعلقة بالتوقعات المستقبلية الوارد في هذه الوثيقة قد لا تتحقق. كذلك ينبغي للمستثمرين ملاحظة أن الدخل من أوراق مالية من هذا النوع أو غيرها من الاستثمارات، إن وجد، قد يتعرض للتقلبات وبأن سعر أو قيمة تلك الأوراق المالية والاستثمارات يكون عرضة للارتفاع أو الانخفاض. كما أن التقلبات في أسعار الصرف قد يكون لها آثار سلبية على قيمة أو ثمن، أو الدخل المتأتي من استثمارات معينة. وبناء عليه، يمكن للمستثمرين أن يحصلوا على عائد يكون أقل من مبلغ رأسمالهم المستثمر أساسا. ويجوز أن يكون لشركة الراجحي المالية أو المسؤولين فيها أو واحد أو أكثر من الشركات الفرعية التابعة لها (بما في ذلك محلي البحث) مصلحة مالية في الأوراق المالية للجهة أو الجهات المصدرة لتلك الأوراق المالية أو الاستثمارات ذات العلاقة، بما في ذلك المراكز طويلة أو قصيرة الأجل في الأوراق المالية، وخيارات شراء الأسهم أو العقود الأجلية أو الخيارات الأخرى أو المشتقات، أو غيرها من الأدوات المالية. كما يجوز لشركة الراجحي المالية أو الشركات التابعة لها أن تقوم من وقت لآخر بإداء الخدمات المصرفية الاستثمارية أو غيرها من الخدمات أو السعي لتأمين الخدمات المصرفية الاستثمارية أو غيرها من الأعمال من أي شركة من الشركات المذكورة في هذه الوثيقة من وثائق البحث. وشركة الراجحي المالية، بما في ذلك الشركات التابعة لها وموظفيها، لا تكون مسؤولة عن أي أضرار مباشرة أو غير مباشرة أو خسارة أو أضرار أخرى قد تنشأ، بصورة مباشرة أو غير مباشرة، من أي استخدام للمعلومات الواردة في هذه الوثيقة من وثائق البحث. ولا يجوز تغيير أو استنساخ أو إرسال أو توزيع هذه الوثيقة من وثائق البحث وأية توصيات واردة فيها للتغيير دون إشعار مسبق. وشركة الراجحي المالية لا تتحمل أي مسؤولية عن تحديث المعلومات الواردة في هذه الوثيقة من وثائق البحث. ولا يجوز تغيير أو استنساخ أو إرسال أو توزيع هذه الوثيقة من وثائق البحث كليا أو جزئيا بأي شكل أو بأي وسيلة. كما يراعى أن هذه الوثيقة من وثائق البحث ليست موجهة إلى أو معدة للتوزيع أو استخدامها من قبل أي شخص أو كيان سواء كان مواطنا أو مقيما في أي مكان أو دولة أو بلد أو أية ولاية قضائية أخرى، حيثما يكون مثل هذا التوزيع أو النشر أو توافر أو استخدام هذه الوثيقة مخالفا للقانون أو يتطلب من شركة الراجحي المالية أو أي من فروعها القيام بأي تسجيل أو استيفاء أي شرط من شروط الترخيص ضمن ذلك البلد أو تلك الولاية القضائية.

للاتصال

شركة الراجحي المالية
إدارة البحوث

المكتب الرئيسي، طريق الملك فهد

صندوق البريد 5561، الرياض 11432

المملكة العربية السعودية

البريد الإلكتروني:

research@alrajhi-capital.com

تم ترخيص شركة الراجحي المالية من قبل هيئة السوق المالية السعودية، بموجب ترخيص رقم 07068/ 37

الراجحي المالية
Al Rajhi Capital

