



إدارة البحوث

research@alrajhi-capital.com  
هاتف: +966 11 211 9449

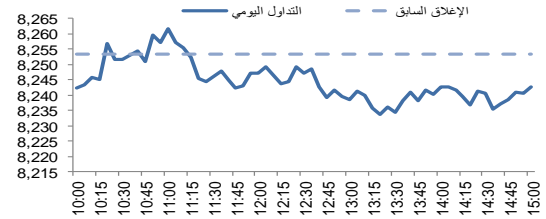
## نظرة على الأسواق العالمية

- في الولايات المتحدة الأمريكية، سيكون انتباه المستثمرين هذا الأسبوع على صدور بيانات التضخم الاستهلاكية في أمريكا يوم الجمعة، والتي ستكون مفيدة في تقييم مسار السياسة النقدية. وسيتم الإعلان عن أرقام تغيير الائتمان الاستهلاكي يوم الثلاثاء، يليها أرقام مطالبات البطالة الأولية يوم الخميس. علاوة على ذلك، سيتم صدور عدد منصات حفر النفط الخام الأمريكي يوم الجمعة. وفي غضون ذلك، سيراقب المستثمرون عن كثب التطورات الجديدة بشأن الحرب التجارية بين الولايات المتحدة والصين.
- في أوروبا، سيكون تركيز المستثمرين هذا الأسبوع على الإعلان عن الناتج المحلي الإجمالي (أولية) للربع الثاني من العام 2018 وأرقام الإنتاج يوم الجمعة، مما سيكون مفيداً في قياس قوة الاقتصاد الإقليمي. وسيتم الإعلان عن أرقام مبيعات التجزئة في المملكة المتحدة يوم الاثنين، في حين سيتم صدور بيانات الإنتاج الصناعي والميزان التجاري في ألمانيا يوم الثلاثاء. وفي الوقت نفسه، ستصدر النشرة الاقتصادية للبنك المركزي الأوروبي يوم الخميس.
- انتهت أسواق الأسهم في منطقة دول مجلس التعاون الخليجي على تباين يوم الأحد. وارتفع سوق دبي بنسبة 0.4%، مدفوعاً بإعلان الحكومة باتخاذ تدابير إضافية لدعم الاقتصاد. وارتفع سوق أبوظبي وسوق البحرين وسوق سلطنة عمان بنسبة 0.6% و 0.9% و 0.1% على التوالي. في حين انخفض سوق قطر بنسبة 0.2%، حيث أثرت أسهم البنوك بقيادة البنك التجاري سلباً على المؤشر. في حين أنهى سوق الكويت دون تغيير.
- تتداول معظم الأسواق الآسيوية في المنطقة الخضراء هذا الصباح. وارتفع مؤشر هانغ سنغ ومؤشر نيكيا 225 بنسبة 0.8% و 0.5% على التوالي. في حين ارتفع مؤشر كوسبي بنسبة 0.4%. ومع ذلك، انخفض مؤشر شنغهاي المركب بنسبة 0.8%.

## نظرة على السوق السعودي

- **فقد المؤشر العام لسوق الأسهم السعودية "تداول" 10.83 نقطة أو انخفض بنسبة 0.13%** وأغلق عند مستوى 8,242.71 نقطة. وأغلقت مؤشرات عشره قطاعات من اصل عشرين قطاع على انخفاض. وكانت نسبة الارتفاع الى نسبة الانخفاض 106\69. وكانت قيمة التداول 3.8 مليار ريال.
- **الخطوط السعودية للتموين تعلن عن توزيع ارباح نقدية بنسبة 14% عن النصف الثاني من عام 2018:** أوصى مجلس إدارة شركة الخطوط السعودية للتموين بتوزيع أرباح نقدية بنسبة 14% عن الربع الثاني من عام 2018، بواقع 1.4 ريال للسهم الواحد، وإجمالي المبالغ الموزعة 114.8 مليون ريال. (تداول)
- **حلواني إخوان تعلن عن انخفاض صافي الربح بنسبة 23% في النصف الأول من العام 2018:** انخفض صافي ربح شركة حلواني إخوان التي تنتج المربي واللحوم الخفيفة ومنتجات متنوعة بنسبة 23%، خلال النصف الأول من العام 2011، وبلغ صافي أرباحها 25 مليون ريال بسبب ارتفاع تكلفة السلع المباعة والتخفيضات المقدمة في المملكة العربية السعودية ومصر. (تداول)
- **أسمنت الشرقية انخفض صافي أرباح بنسبة 59% في النصف الأول:** انخفض صافي ربح شركة أسمنت المنطقة الشرقية بنسبة 59.3% على أساس سنوي في النصف الأول من عام 2018، ويعزى هذا الانخفاض إلى انخفاض حجم وكمية المبيعات، وسط ضعف الطلب وحده المنافسة. (تداول)

مؤشر تداول	8,242.7	-0.13%
قيمة التداول (مليون الريالات)	3,766.9	-2%
حركة تداول خلال اليوم		



### المؤشرات الإقليمية الرئيسية

العام حتى تاريخه %	الاسبوع حتى تاريخه %	يوم واحد %	اغلق	تداول
14.1	-0.1	-0.1	8,243	تداول
16.1	-0.8	-0.8	9,897	سوق قطر
12.9	1.1	1.1	5,410	بورصة الكويت
9.3	-0.1	-0.1	4,806	سوق أبوظبي
-11.6	0.1	0.1	2,978	سوق دبي المالي
-14.3	1.0	1.0	4,370	سوق مسقط
1.7	0.3	0.3	1,354	سوق البحرين
15.3	-0.2	-0.2	553	ام اس سي الخليج

### السلع والعملات الرئيسية

العام حتى تاريخه %	الاسبوع حتى تاريخه %	يوم واحد %	اغلق	الذهب
-6.7	0.2	0.2	1,216	الذهب
-8.8	0.3	0.3	15.46	الفضة
14.2	0.5	0.5	73.55	برنت
11.1	-2.8	-0.7	71.61	سلة أوبك
-3.7	-0.1	-0.1	1.16	اليورو
3.4	0.1	0.1	95.26	مؤشر الدولار الأمريكي
1.2	-0.1	-0.1	111.340	الين الياباني

### المؤشرات العالمية الرئيسية

العام حتى تاريخه %	الاسبوع حتى تاريخه %	يوم واحد %	اغلق	داو جونز الصناعي
3.0	0.0	0.5	25,463	داو جونز الصناعي
6.2	0.0	0.5	2,840	اس اند بي 500
-0.6	0.5	0.5	22,627	نيكيا 225
-6.5	1.1	1.1	27,972	هانغ سنغ
-0.4	0.0	1.1	7,659	فرنسي 100
3.1	0.0	0.3	5,479	كالك 40
2.5	0.0	0.4	2,155	ام اس سي اي العالمي
-7.3	0.0	0.6	1,073	ام اس سي اي-ايه ام

### أسعار الفائدة

التغير 3 ش	شهر واحد	شهور 3	شهر واحد	شهر واحد
1.03	2.83	2.34	2.08	لييور (بالدولار)
0.81	3.00	2.61	2.41	سييور (ريال سعودي)
0.95	3.28	2.48	2.18	اييور (درهم اماراتي)

مصدر البيانات: بلومبرج  
محدث كما في

06/Aug/2018 8:38 AM



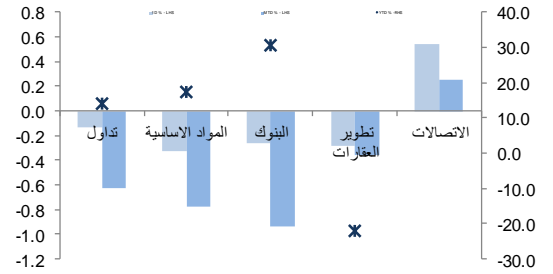
تداول- الاسهم الأكثر ارتفاعا/ انخفاضاً

الشركة	آخر سعر	التغير %	حجم التداول (بالملايين)	قيمة التداول (مليون ريال)
بويبا	90.40	10.0	0.488	43.77
فواز الحكير	23.26	9.9	2.104	48.95
التعاونية للتأمين	65.90	9.3	1.054	68.52
الكابلات السعودية	7.28	8.5	1.149	8.28
مجموعة الحكير	20.92	6.2	1.290	26.67

الشركة	آخر سعر	التغير %	حجم التداول (بالملايين)	قيمة التداول (مليون ريال)
انابيب السعودية	17.1	-7.1	0.374	6.43
الدرع العربي للتأمين	20.8	-6.4	1.341	28.26
العربية السعودية للتأمين	13.2	-6.0	0.726	9.70
الإنماء طوكيو مارين	18.6	-6.0	0.661	12.29
دله الصحية	69.8	-5.8	0.522	37.53

تداول- أداء قطاعات الرسملة الكبيرة ( وزن كبير في المؤشر من 10%)



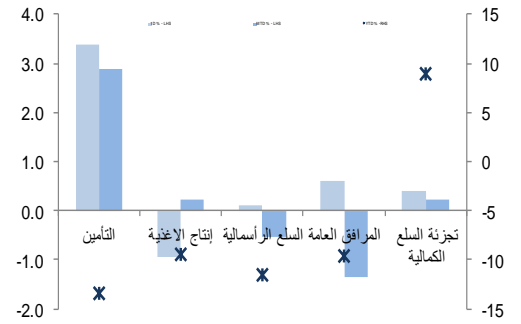
تداول - الاسهم الأكثر رفعا /خفضا للمؤشر

الشركة	آخر سعر	التغير %	حجم التداول (بالملايين)	قيمة التداول (مليون ريال)
موبايلي	20.12	5.2	4.2	4.89
مصرف الراجحي	87.50	0.3	4.2	1.19
بويبا	90.40	10.0	4.0	0.49
التعاونية للتأمين	65.90	9.3	3.7	1.05
فواز الحكير	23.26	9.9	2.2	2.10

الشركة	آخر سعر	التغير %	حجم التداول (بالملايين)	قيمة التداول (مليون ريال)
البنك السعودي الفرنسي	33.80	-2.0	-4.4	5.00
صافولا	32.80	-3.1	-4.1	8.09
ساب	33.10	-2.2	-3.6	2.83
البنك الأهلي التجاري	46.30	-0.5	-2.6	20.27
سابك	128.20	-0.3	-2.5	1136.63

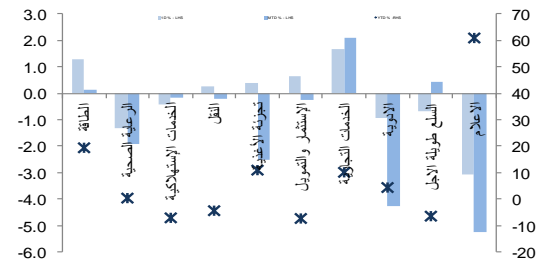
تداول - أداء قطاعات الرسملة المتوسطة ( وزن متوسط في المؤشر بين 5%-10%)



تداول - الاسهم الأعلى من حيث أحجام التداول

الشركة	آخر سعر	التغير %	حجم التداول (بالملايين)	قيمة التداول (مليون ريال)
مصرف الإنماء	22.86	0.0	43.843	1002.40
سابك	128.20	-0.3	8.871	1136.63
دار الأركان	10.04	0.0	7.323	73.61
كيان	17.88	-1.1	5.281	95.03
موبايلي	20.12	5.2	4.887	97.03
كيمااتول	11.84	-1.7	3.811	45.22
فواز الحكير	23.26	9.9	2.104	48.95
بنك الجزيرة	15.16	0.1	2.012	30.36
الأهلية للتأمين التعاوني	12.70	3.3	1.850	23.68
زين السعودية	6.12	-1.3	1.674	10.32

تداول - أداء قطاعات الرسملة الصغيرة ( وزن صغير في المؤشر من 5%)



تداول - أسهم قريبة من أعلى مستوى ل 52 اسبوع

الشركة	آخر سعر	ادنى ل 52 اسبوع	التغير %	قيمة التداول (مليون ريال)
الأسماك	24.02	24.00	0.1%	0.000
الخليج للتدريب	14.82	14.80	0.1%	3.616
العربية السعودية للتأمين	13.22	13.20	0.2%	9.697
صافولا	32.80	32.75	0.2%	8.094
أليانز السعودي الفرنسي للتأمين	24.00	23.92	0.3%	2.507

تداول - أسهم قريبة من أعلى مستوى ل 52 اسبوع

الشركة	آخر سعر	أعلى ل 52 اسبوع	التغير %	قيمة التداول (مليون ريال)
الاتحاد التجاري للتأمين	24.88	25.00	0.5%	37.591
سابك	128.20	131.40	2.5%	1136.630
الصناعات الكيماوية الأساسية	25.80	26.45	2.5%	5.531
مصرف الإنماء	22.86	23.52	2.9%	1002.400
بنك الرياض	17.68	18.20	2.9%	4.159

مصدر البيانات: الراجحي المالية، بلومبرج



ملخص الشركات الواقعة تحت تغطيتنا

عائد التوزيعات (%) 2018	قيمة المتشاة/ EBITDA (مرة)			السعر/للربح (مرة)			متوسط التداول اليوم (مليون ريال)	التغير (%)	السعر المستهدف	سعر الاطلاق	القيمة السوقية (مليون ريال)	(ريال سعودي)
	2019E	2018E	2017A	2019E	2018E	2017A						
	<b>المواد الأساسية</b>											
4.1%	8.6x	8.0x	7.9x	16.9x	15.8x	16.7x	581.8	5.30	135.00	128.20	384,600	سابك
4.5%	7.2x	7.1x	8.1x	11.7x	12.2x	14.6x	21.0	11.71	25.00	22.38	8,206	سيكيم
3.8%	13.6x	14.3x	20.6x	18.7x	23.4x	30.9x	17.2	(5.20)	62.00	65.40	27,250	سافكو
0.0%	8.5x	8.4x	11.1x	11.8x	10.0x	15.3x	46.6	20.93	26.00	21.50	14,382	التصنيع
5.1%	9.4x	10.1x	8.9x	13.4x	13.4x	13.9x	19.8	5.55	78.00	73.90	41,569	بنسحاب
5.5%	11.2x	13.4x	11.4x	13.4x	14.8x	14.3x	10.4	11.31	61.00	54.80	10,784	المتقدمة
6.4%	7.4x	10.4x	8.8x	11.0x	20.2x	13.1x	2.9	NA	UR	23.40	2,340	اسمنت العربية
3.4%	16.4x	17.9x	13.3x	67.8x	93.3x	32.6x	2.3	(16.22)	12.50	14.92	3,021	اسمنت اليمامة
8.7%	14.6x	13.4x	11.3x	23.6x	20.9x	16.0x	3.7	(6.52)	43.00	46.00	7,038	اسمنت اسعودية
7.7%	10.7x	11.2x	10.5x	18.1x	17.5x	15.5x	2.1	(4.96)	33.50	35.25	3,173	اسمنت القصيم
6.2%	9.1x	9.0x	10.2x	16.4x	16.2x	16.6x	4.0	(4.96)	23.00	24.20	3,812	اسمنت ينبع
5.7%	10.4x	10.4x	12.7x	15.1x	15.8x	17.9x	5.8	4.83	38.00	36.25	5,075	اسمنت الجنوبية
0.0%	14.7x	15.2x	22.2x	36.6x	33.6x	84.8x	15.1	(17.22)	47.60	57.50	67,188	معادن
	<b>الاتصالات</b>											
5.0%	8.6x	8.9x	6.5x	16.1x	18.7x	13.5x	23.6	(8.40)	78.50	85.70	171,400	الاتصالات السعودية
0.0%	6.5x	6.6x	6.6x	-335.3x	-40.2x	-16.1x	69.8	(13.02)	17.50	20.12	15,492	موبايلي
0.0%	5.4x	5.4x	5.6x	-36.0x	-30.6x	369.8x	12.4	7.84	6.60	6.12	3,572	زين
	<b>الغذاء والزراعة</b>											
1.5%	13.7x	13.9x	13.9x	22.4x	23.5x	24.7x	24.1	(9.09)	50.00	55.00	55,000	المرعي
1.5%	16.7x	20.9x	26.6x	15.3x	20.2x	80.0x	17.0	24.39	40.80	32.80	17,515	صافولا
5.3%	10.9x	11.7x	12.1x	13.6x	15.0x	15.4x	1.8	4.44	47.00	45.00	2,911	هرفي
0.0%	NA	11.9x	46.4x	NA	14.4x	59.9x	9.9	(1.77)	89.00	90.60	7,429	التنوين
	<b>التجزئة</b>											
5.1%	16.6x	17.8x	15.0x	17.2x	18.3x	15.2x	7.7	(8.19)	166.00	180.80	16,272	جرير
4.3%	8.3x	8.8x	10.4x	11.6x	13.2x	18.7x	13.7	16.08	27.00	23.26	4,885	فواز الحكير
2.0%	10.9x	12.1x	11.2x	16.1x	17.9x	12.3x	9.0	1.77	74.80	73.50	6,615	العثيم
2.8%	8.4x	9.9x	11.1x	10.5x	12.8x	14.1x	12.0	13.35	60.30	53.20	2,234	اكسترا
	<b>الرعاية الصحية</b>											
2.9%	11.8x	13.5x	17.4x	12.4x	14.7x	20.2x	5.4	34.67	94.00	69.80	4,118	دلة
3.9%	16.3x	18.1x	17.3x	21.0x	23.2x	22.9x	4.6	(1.44)	89.00	90.30	9,030	المواساة
2.4%	11.9x	13.3x	11.9x	19.3x	21.6x	21.0x	8.5	(5.12)	50.00	52.70	2,364	رعاية
2.8%	15.9x	18.5x	25.9x	23.6x	29.8x	41.2x	6.8	NA	UR	29.75	3,570	الحمادي
	<b>أخرى</b>											
5.6%	8.8x	10.2x	11.1x	10.1x	12.9x	15.3x	14.1	NA	UR	31.00	12,206	البحري

المصدر: بلومبرج ، الراجحي المالية.



أداء الاسواق الخليجية

الدولة	اخر اغلاق	التغير في المؤشر %			رسملة السوق بليون ريال	حجم التداول مليون سهم	قيمة التداول مليون دولار	السعر/الربح 12M	سعر/ق دفترية أسعار جارية	عائد توزيعات 12M (%)
		يوم واحد	شهر واحد	العام لتاريخه						
تداول	8,243	-0.1	-0.6	14.1	117	1,004	17.8	1.8	3.3	
بورصة قطر	9,897	-0.8	0.7	16.1	1	14	15.0	1.5	4.4	
سوق دبي	2,978	0.1	0.7	-11.6	24	9	-	1.1	5.7	
سوق ابو ظبي	4,806	-0.1	-1.1	9.3	15	9	12.6	1.4	5.0	
سوق الكويت	5,410	1.1	2.1	12.9	71	86	15.4	1.7	3.5	
سوق مسقط	4,370	1.0	0.8	-14.3	9	5	8.8	0.9	6.2	
سوق البحرين	1,354	0.3	-0.3	1.7	2	1	8.5	0.9	6.0	

أداء الاسواق الناشئة

الدولة	اخر اغلاق	التغير في المؤشر %			رسملة السوق بليون ريال	حجم التداول مليون سهم	قيمة التداول مليون دولار	السعر/الربح 12M	سعر/ق دفترية أسعار جارية	عائد توزيعات 12M (%)
		يوم واحد	شهر واحد	العام لتاريخه						
البرازيل	81,435	2.3	2.8	6.6	392	2,498	19.0	1.8	3.3	
جمهورية التشيك	1,092	0.3	0.0	1.3	1	16	13.0	1.4	4.8	
اليونان	762	0.8	0.1	-5.1	10	22	24.0	0.6	2.5	
هنغاريا	36,760	2.0	2.8	-6.6	3	34	10.5	1.3	3.0	
ماليزيا	1,780	0.0	-0.3	-1.0	93	148	18.4	1.9	3.2	
المكسيك	49,303	0.5	-0.8	-0.1	143	341	17.7	2.5	2.0	
جنوب افريقيا	57,118	1.1	-0.5	-4.0	210	1,170	17.6	2.0	3.2	
تاوان	11,027	0.1	-0.3	3.6	2,012	4,236	14.6	1.7	4.0	
تايلاند	1,712	0.2	0.6	-2.4	2,752	1,175	17.2	2.0	3.0	
تركيا	95,610	1.1	-1.4	-17.1	1,247	1,561	7.5	1.1	4.6	
تشيلي	5,405	0.4	-0.5	-2.9	542	98	19.7	1.7	2.7	
الصين	3,312	-0.1	-5.8	-17.8	7,080	13,344	12.6	1.6	2.4	
كولومبيا	1,532	0.2	0.4	1.2	24	30	16.4	1.4	2.7	
مصر	1,523	0.0	0.7	6.0	82	19	12.0	2.1	2.9	
الهند	11,361	1.0	0.0	7.9	225	1,894	23.7	3.2	1.3	
اندونيسيا	6,070	1.0	2.2	-4.5	5,736	383	22.5	2.3	2.3	
الكويت	5,410	1.1	2.1	12.9	71	86	15.4	1.7	3.5	
باكستان	42,505	0.4	-0.5	5.0	114	65	10.2	1.5	5.2	
البيرو	1,791	1.8	-0.1	7.5	1	23	16.3	2.7	3.2	
الفلبين	7,807	-0.2	1.8	-8.8	103	68	19.9	2.2	1.6	
قطر	9,897	-0.8	0.7	16.1	1	14	15.0	1.5	4.4	
روسيا	1,145	0.4	-2.4	-0.8	12,021	575	6.5	0.8	5.4	
الامارات	4,806	-0.1	-1.1	9.3	15	9	12.6	1.4	5.0	
مؤشر فوتسي	531	0.3	-0.8	-6.3	21,487	18,954	14.4	1.7	2.8	

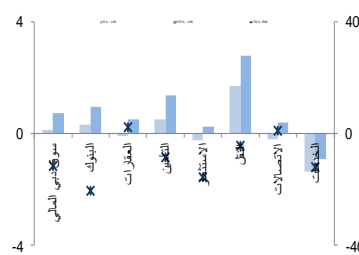
دبي - الاسهم الأكثر ارتفاعا/ انخفاضاً

الشركة	اخر سعر	التغير %	حجم التداول (بالملايين)
تكافل الإمارات	2.21	3.3	0.17
دار التكافل	0.72	2.1	1.44
أرامكس ش م ع	4.59	2.0	1.02
دبي الإسلامية للتأمين - أمان	0.68	2.0	0.01
العربية للطيران	1.07	1.9	0.85

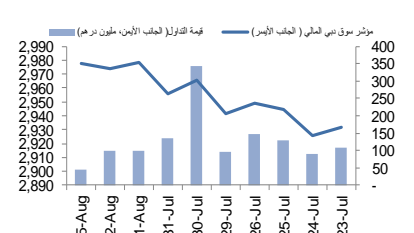
  

الشركة	اخر سعر	التغير %	حجم التداول (بالملايين)
شعاع كابيتال	1.02	-3.8	0.25
أمانات القابضة	1.18	-2.5	0.03
دامالك العقارية	2.30	-1.7	0.20
الخليج للملاحة القابضة	0.94	-1.4	0.36
ديار للتطوير	0.42	-1.0	1.78

دبي - أداء القطاعات



دبي - اتجاه النشاط (العشرة أيام الأخيرة)



مصدر البيانات: الراجحي المالية، بلومبرج



أبوظبي - الاسهم الأكثر ارتفاعا/ انخفاضاً

حجم التداول (بالملايين)	التغير %	آخر سعر	الشركة
0.295	6.5	1.31	العالمية القابضة
0.015	3.9	0.80	سوقا للتأمين التكافئي
0.612	0.4	13.55	بنك أبوظبي الأول
NA	NA	NA	NA
NA	NA	NA	NA

حجم التداول (بالملايين)	التغير %	آخر سعر	الشركة
0.001	-8.1	1.71	أبوظبي لبناء السفن
0.008	-6.1	6.95	الإمارات لتعليم قيادة السيارات
0.157	-5.1	0.56	أركان لمواد البناء
6.640	-3.0	0.65	راس الخيمة العقارية
0.286	-1.4	7.08	بنك أبوظبي التجاري

قطر - الاسهم الأكثر ارتفاعا/ انخفاضاً

حجم التداول (بالملايين)	التغير %	آخر سعر	الشركة
0.191	2.2	5.57	عقد الاستثمار
0.226	1.4	5.20	بنك قطر الأول
0.013	1.1	71.80	الرعاية
0.074	0.3	32.36	المستثمرون القطريون
0.030	0.2	70.15	اتصالات قطر

حجم التداول (بالملايين)	التغير %	آخر سعر	الشركة
0.116	-2.2	175.00	بنك قطر الوطني
0.102	-1.5	41.35	البنك التجاري القطري
0.077	-1.3	38.50	ماس الريان
0.018	-1.1	36.70	بروة
0.021	-0.9	57.75	الدولي

الكويت - الاسهم الأكثر ارتفاعا / انخفاضاً

حجم التداول (بالملايين)	التغير %	آخر سعر	الشركة
0.563	6.7	1015	بوبيان للبترولوكيمويات
5.002	2.3	497	الاتصالات المتنقلة / مجموعة
1.249	1.7	238	بنك وربة
0.566	1.6	680	المبايع
8.062	1.5	603	التصويل الكويتي

حجم التداول (بالملايين)	التغير %	آخر سعر	الشركة
1.079	-0.9	105	بيت التصويل الخليجي
1.041	-0.4	517	بنك بوبيان
NA	NA	NA	NA
NA	NA	NA	NA
NA	NA	NA	NA

عمان - الاسهم الأكثر ارتفاعا / انخفاضاً

حجم التداول (بالملايين)	التغير %	آخر سعر	الشركة
0.421	7.6	0.736	العمانية للاتصالات
0.010	3.4	0.091	الاسماك العمانية
0.150	3.1	0.100	الشرقية للاستثمار القابضة
0.011	2.8	0.374	اسمنت عمان
0.370	2.2	0.092	الخليجية لخدمات الاستثمار

حجم التداول (بالملايين)	التغير %	آخر سعر	الشركة
0.026	-2.7	0.426	ريسوت للأسمت
NA	NA	NA	NA
NA	NA	NA	NA
NA	NA	NA	NA
NA	NA	NA	NA

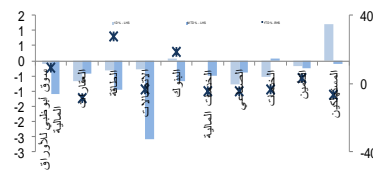
البحرين - الاسهم الأكثر ارتفاعا / انخفاضاً

حجم التداول (بالملايين)	التغير %	آخر سعر	الشركة
0.138	1.3	0.385	العربية المصرفية
0.449	0.9	0.446	بنك البحرين والكويت
0.409	0.8	0.252	البحرين للاتصالات
0.400	0.7	0.685	البنك الأهلي الم
NA	NA	NA	NA

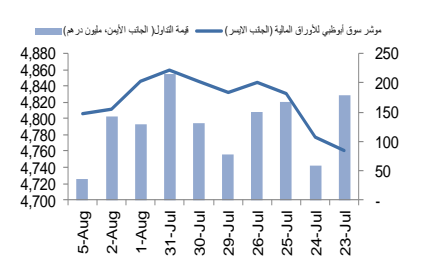
  

حجم التداول (بالملايين)	التغير %	آخر سعر	الشركة
0.050	-1.7	0.285	شركة انوفست
NA	NA	NA	NA
NA	NA	NA	NA
NA	NA	NA	NA
NA	NA	NA	NA

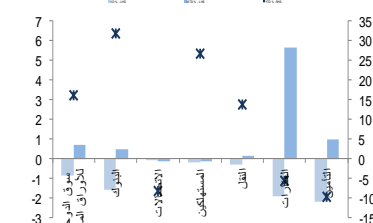
أبوظبي - أداء القطاعات



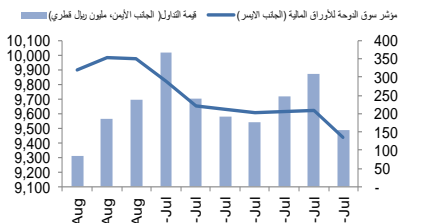
أبوظبي - اتجاه النشاط (العشرة أيام الأخيرة)



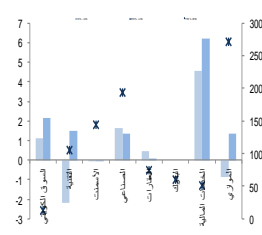
قطر - أداء القطاعات



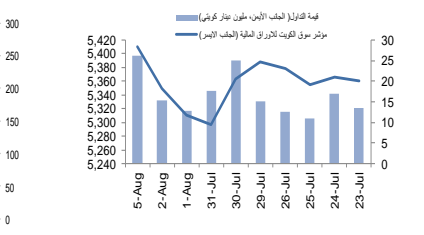
قطر - اتجاه النشاط (العشرة أيام الأخيرة)



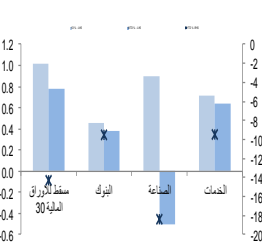
الكويت - أداء القطاعات



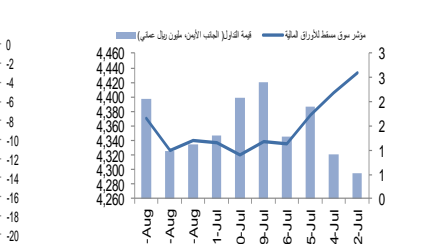
الكويت - اتجاه النشاط (العشرة أيام الأخيرة)



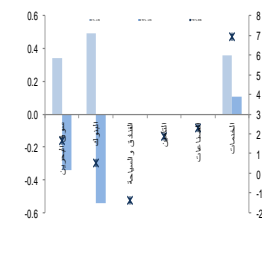
عمان - أداء القطاعات



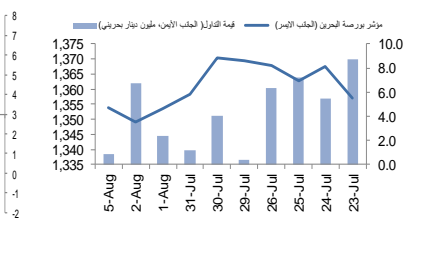
عمان - اتجاه النشاط (العشرة أيام الأخيرة)



البحرين - أداء القطاعات



البحرين - اتجاه النشاط (العشرة أيام الأخيرة)



مصدر البيانات: الراجحي المالية، بلومبرج



## أفصاحات مهمة للأشخاص الأمريكيين

تم اعداد هذا التقرير البحثي من قبل شركة الراجحي المالية (الراجحي)، وهي شركة مرخصة لممارسة نشاطات الأوراق المالية في المملكة العربية السعودية. وشركة الراجحي ليست وسيطاً مالياً مسجلاً في الولايات المتحدة الأمريكية، وبناء عليه، فإنها لا تخضع لقواعد الولايات المتحدة الأمريكية المتعلقة بإعداد التقارير البحثية واستقلالية محلي البحوث. ويتم تقديم هذا التقرير البحثي، لتوزيعه "للمستثمرين المؤسسيين الرئيسيين في الولايات المتحدة الأمريكية"، اعتماداً على الاستثناء من التسجيل الذي توفره القاعدة 6-15 من قانون تبادل الأوراق المالية الأمريكي لعام 1934 وتعديلاته ("قانون تبادل الأوراق المالية").

ويجب على أي جهة أمريكية متلقية لهذا التقرير البحثي وترغب في تنفيذ أي عملية لشراء أو بيع أوراق مالية أو أدوات مالية مرتبطة بها بناء على المعلومات المقدمة في هذا التقرير البحثي، يجب عليها أن تفعل ذلك، فقط من خلال مؤسسة روزنبلات سكيوريتيز انكوربوريشن Rosenblatt Securities Inc.، وعنوانها، 40Wall Street 59th Floor, New York, NY 10005، وهي وسيط متعامل مسجل في الولايات المتحدة الأمريكية. ولا يسمح، تحت أي ظرف من الظروف، لأي متلق لها التقرير البحثي، تنفيذ أي عملية لشراء أو بيع أوراق مالية أو أدوات مالية مرتبطة بها، من خلال الراجحي. وتقبل مؤسسة روزنبلات سكيوريتيز انكوربوريشن، تحمل المسؤولية المتعلقة بمحتويات هذا التقرير البحثي، وفقاً للشروط المضحة أذناه، في حالة تسليم هذا التقرير لشخص أمريكي لا يكون مستثمراً مؤسسياً أمريكياً رئيسياً.

إن المحلل الذي يظهر اسمه في هذا التقرير البحثي، غير مسجل أو مؤهل كمحلل باحث لدى هيئة تنظيم الأوراق المالية والبورصات الأمريكية FINRA وربما لا يكون شخصاً مرتبطاً بمؤسسة روزنبلات سكيوريتيز انكوربوريشن، وبناء عليه، فإنه ربما لا يخضع للقيود المعمول بها بموجب قواعد هيئة تنظيم الأوراق المالية والبورصات الأمريكية FINRA المتعلقة بإقامة اتصالات مع شركة تابعة أو الظهور في وسائل الاعلام والتداول في أوراق مالية تكون في حساب محلل باحث.

## الملكية وتضارب المصالح الجوهري

لا تملك مؤسسة روزنبلات سكيوريتيز انكوربوريشن، أو شركاتها التابعة، "ملكية منفعة"، كما هو محدد وفقاً للقسم 13(d) من قانون تبادل الأوراق المالية، 1% أو أكثر من أوراق الملكية (الأسهم) equity securities المذكورة في التقرير. ويمكن أن يكون لدى مؤسسة روزنبلات سكيوريتيز انكوربوريشن أو شركاتها التابعة وأو موظفيها أو مديريها أو العاملين لديها، مصالح أو مراكز استثمارية مغطاة long positions أو مراكز استثمارية مكشوفة short positions، كما يمكن أن يقوموا في أي وقت من الأوقات بعمليات شراء أو بيع بصفة أصيل أو وكيل للأوراق المالية المشار إليها في هذه الوثيقة. إن مؤسسة روزنبلات سكيوريتيز انكوربوريشن ليست لديها أي دراية بأي تضارب مصالح جوهري حتى تاريخ هذا المنشور أو النشرة.

## نشاطات التعويض والمصرفية الاستثمارية

لم تقم مؤسسة روزنبلات سكيوريتيز انكوربوريشن، أو أي شركة تابعة لها، بإدارة أو المشاركة في إدارة طرح عام للاكتتاب في أوراق مالية للشركة التابعة خلال الاثني عشر (12) شهراً الماضية، كما أنها لم تتلقى تعويضاً نظير قيامها بنشاطات مصرفية استثمارية من الشركة التابعة خلال الاثني عشر (12) شهراً الماضية، ولا يتوقع أن تستلم في أي شركة تابعة لها، أو تعتمد البحث عن تعويض مقابل خدمات مصرفية استثمارية من الشركة خلال الأشهر الثلاثة التالية.

## أفصاحات إضافية

إن هذا التقرير البحثي متاح للتوزيع، فقط تحت الظروف التي يمكن أن يسمح بها القانون المعمول به. ولا يتعد هذا التقرير البحثي بالأهداف الاستثمارية المحددة أو المؤسسات المالية أو الاحتياجات الخاصة بأي متلق محدد، حتى لو تم إرساله إلى متلق وحيد لهذا التقرير. إن هذا التقرير البحثي ليس مضموناً أن يكون بياناً كاملاً أو ملخصاً لأي أوراق مالية أو أسواق أو تقارير أو تطورات، حسب ما هو مشار إليه في هذا التقرير البحثي. وسوف لن يكون هناك أي التزام أو مسؤولية على أي من الراجحي أو أي من مرانها أو موظفيها أو العاملين لديها أو وكلائها، أي أكان منشؤه، عن أي خطأ أو عدم دقة أو عدم اكتمال يتعلق بحقيقة أو رأي متضمن في هذا التقرير البحثي، أو عدم اهتمام في اعداد أو نشر هذا التقرير البحثي، أو أي خسائر أو أضرار ربما تنشأ من استخدام هذا التقرير البحثي.

وربما تعتمد الراجحي، على حواجز معلومات information barriers، مثل "الجدران الصينية Chinese Walls" للسيطرة على تدفق المعلومات في ما بين مجالات أو وحدات أو أقسام أو مجموعات أو الشركات التابعة للراجحي.

إن الاستثمار في أي أوراق مالية غير أمريكية أو في أدوات مالية مرتبطة بها (يشمل ذلك ايصالات ايداع الأوراق المالية ADRs) التي تم نقاشها في هذا التقرير البحثي، ربما يظهر مخاطر معينة. ذلك لأن الأوراق المالية الخاصة بجهات اصدار غير أمريكية، ربما لا تكون مسجلة لدى، أو ربما تكون خاضعة لأنظمة، هيئة الأوراق المالية والبورصات الأمريكية. ويمكن أن تكون المعلومات المتعلقة بمل هذه الأوراق المالية غير الأمريكية أو الأدوات المالية ذات الصلة، محدودة. وربما لا تكون الشركات الأجنبية، خاضعة لمعايير المراجعة ورفع التقارير والمنطلقات التنظيمية التي يمكن مقارنتها بتلك المعمول بها داخل الولايات المتحدة الأمريكية.

إن قيمة أي استثمار أو دخل متحقق من أي أدوات مالية مرتبطة بها، تم نقاشها في هذا التقرير البحثي، ويعمل على الدولار الأمريكي، تكون خاضعة لتقلبات أسعار صرف العملات التي ربما يكون لها تأثيرات إيجابية أو سلبية على قيمة أو الربح المتوقع من تلك الأوراق المالية أو الأدوات المالية المرتبطة بها.

إن الأداء الماضي، ليس بالضرورة أن يكون دليلاً ومشرئاً للأداء المستقبلي، كما أن شركة الراجحي المالية لا تقدم تعهداً أو ضماناً، صريحاً أو ضمنياً، في ما يتعلق بالأداء المستقبلي. وقد يشهد الربح من الاستثمارات تذبذباً. كذلك، فإن سعر أو قيمة الاستثمارات التي يرتبط بها هذا التقرير البحثي، سواء بشكل مباشر أو غير مباشر، ربما يهبط أو يرتفع بشكل مغاير لمصالح المستثمرين. وقد تصبح أي توصية أو رأي متضمن في هذا التقرير البحثي، قديمة نتيجة للتغيرات التي تحدث في البيئة التي تعمل فيها الجهة المصدرة للأوراق المالية التي تخضع للتحليل، بالإضافة إلى التغيرات التي تطرأ على التقديرات والتنبؤات والافتراضات ومنهجية التقييم المستخدمة في هذا التقرير.

ولا يسمح بنسخ أو إرسال أو استخراج نسخ طبق الأصل، لأي جزء من محتويات هذا التقرير البحثي، بأي شكل أو بأي طريقة، بدون الموافقة الخطية المسبقة من شركة الراجحي، كما أن الراجحي لا تقبل أي مسؤولية أياً كان نوعها، عن الأفعال التي تصدر عن الغير، في ما يتعلق بهذا الموضوع. لقد تم اعداد وثيقة البحث هذه، بواسطة شركة الراجحي المالية ("الراجحي المالية") ومقرها الرياض، المملكة العربية السعودية. وقد تم اعدادها ليتم استخدامها اعتماداً على ما هو متعارف عليه في سوق الأوراق المالية ولا يجوز اعادة توزيعها أو اعادة إرسالها أو الإفصاح عنها، كلياً أو جزئياً، أو بأي شكل أو طريقة، بدون الموافقة المكتوبة الصريحة من شركة الراجحي المالية. إن استلامكم واستعراضكم لهذه الوثيقة البحثية، يمثل موافقتكم على عدم اعادة توزيع أو إرسال أو الإفصاح للآخرين عن المحتويات أو الآراء أو الملخصات أو المعلومات التي تشتمل عليها هذه الوثيقة، قبل أن يتم الإفصاح بشكل عام، عن هذه المعلومات من قبل شركة الراجحي المالية. لقد تم الحصول على المعلومات التي تشتمل عليها هذه الوثيقة، من مصادر عامة متنوعة يعتقد بأنها موثوقة، ولكننا لا نضمن دقتها. إن شركة الراجحي المالية لا تقدم أي تعهدات أو ضمانات (صريحة أو ضمنية)، في ما يتعلق بالبيانات والمعلومات المقدمة، كما أن شركة الراجحي المالية، لا تتعهد بأن محتويات هذه الوثيقة من المعلومات مكتملة، أو خالية من أي أخطاء، أو أنها غير مضللة، أو أنها مناسبة لأي غرض محدد. وتوفر وثيقة البحث هذه معلومات عامة فقط. ولا تشكل المعلومات أو أي رأي معين عن، عرضاً أو دعوة للعمل أو تقديم عرض، لشراء أو بيع أي أوراق مالية أو منتجات استثمارية أخرى ترتبط بتلك الأوراق المالية أو الاستثمارات. ولا يقصد منها تقديم نصيحة بشأن الاستثمار الشخصي كما أنها لا تأخذ في الاعتبار الأهداف الاستثمارية المحددة والوضع المالي والاحتياجات الخاصة بأي شخص معين ربما يحصل على هذه الوثيقة.

وينبغي على المستثمرين البحث عن الاستشارة المالية أو القانونية أو الخاصة بالضرائب، في ما يتعلق بملءمة الاستثمار في أي أوراق مالية أو الاستثمارات الأخرى أو الاستثمارات التي تم نقاشها أو التوصية بها في هذه الوثيقة البحثية، كما يجب عليهم أن يفهموا أن البيانات أو الإفادات المتعلقة بالفرص المستقبلية ربما لا تتحقق. وينبغي على المستثمرين أن ينبهوا إلى أن الربح المتوقع من تلك الأوراق المالية أو الاستثمارات الأخرى، إذا وجد، قد يتذبذب وأن سعر أو قيمة تلك الأوراق المالية والاستثمارات ربما يرتفع أو يهبط. ويمكن أن يكون للتقلبات التي تحدث في أسعار صرف العملات تأثيرات عكسية على قيمة أو سعر أو الربح المتوقع من، استثمارات محددة. ووفقاً لذلك، ربما يحصل المستثمرون على مبالغ أقل من أصل المبالغ التي استثمروها. وربما يكون للراجحي المالية أو لموظفيها أو لوكالة أو أكثر من شركاتها التابعة (يشمل ذلك محلي البحوث)، مصلحة مالية في الأوراق المالية للمصدر (المصدرين) أو في استثمارات ذات صلة، بما في ذلك المراكز المغطاة أو المراكز المكشوفة في الأوراق المالية أو الضمانات أو حقوق الخيارات المستقبلية أو عقود الخيار أو المشتقات المالية أو الأدوات المالية الاستثمارية الأخرى. وربما تقوم شركة الراجحي المالية أو الشركات التابعة لها، من وقت لآخر، بأعمال مصرفية استثمارية أو خدمات أخرى، لجذب أعمال مصرفية استثمارية أو أعمال أخرى من، أي شركة جرى ذكرها في هذه الوثيقة البحثية. وسوف لن تكون الراجحي المالية، وكذلك شركاتها التابعة وموظفيها، خاضعة لأي خسارة أو أضرار، مباشرة أو غير مباشرة أو تبعية، قد تنشأ، بصورة مباشرة أو غير مباشرة، عن أي استخدام للمعلومات التي تتضمنها هذه الوثيقة البحثية.

إن وثيقة البحث هذه، وأي توصيات تشتمل عليها، تخضع للتغيير بدون اخطار مسبق. ولا تتحمل شركة الراجحي المالية أية مسؤولية عن تحديث المعلومات الواردة في وثيقة البحث هذه. كما لا يسمح أيضاً بتغيير أو اصدار نسخة طبق الأصل أو إرسال أو توزيع، كل أو أي جزء من وثيقة البحث هذه، بأي شكل أو بأي وسيلة. وهذه الوثيقة البحثية، غير موجهة إلى، أو يعتمد توزيعها إلى أو استخدامها بواسطة، أي شخص أو كيان يكون مواطناً أو يقيم في أو يقع مقره في أي مركز أو ولاية أو دولة أو أي اختصاص تشريعي آخر، يكون فيها هذا التوزيع أو النشر أو توفير الوثيقة أو استخدامها، مخالفاً للقانون، أو ربما يجعل الراجحي المالية أو أي واحدة من شركاتها التابعة، عرضة لأي متطلبات تسجيل أو ترخيص في اطار ذلك الاختصاص التشريعي.

فضلاً أنظر الصفحة قبل الأخيرة للاطلاع على بعض الإفصاحات الإضافية الهامة. شركة الراجحي المالية (الراجحي)، هي وسيط متعامل أجنبي غير مسجل في الولايات المتحدة الأمريكية. وإدارة البحوث في الراجحي المالية تضم محلي بحت أو محللين باحثين، غير مسجلين في الولايات المتحدة الأمريكية. ويتم توزيع بحت الراجحي في الولايات المتحدة الأمريكية بموجب القاعدة رقم 6-15 من قانون تبادل الأوراق المالية لعام 1934 الصادر، فقط بواسطة مؤسسة روزنبلات سكيوريتيز Rosenblatt Securities، وهي مؤسسة مسجلة في هيئة تبادل الأوراق المالية الأمريكية كما أنها متعامل وسيط عضو في هيئة تنظيم القطاع المالي الأمريكية FINRA.



## إخلاء المسؤولية

أعدت وثيقة البحث هذه من قبل شركة الراجحي المالية "الراجحي المالية"، الرياض، المملكة العربية السعودية للاستخدام العام من عملاء شركة الراجحي المالية ولا يجوز إعادة توزيعها أو إعادة إرسالها أو الإفصاح عنها، كلياً أو جزئياً، أو بأي شكل أو طريقة، دون موافقة كتابية صريحة من شركة الراجحي المالية. إن استلام هذه الوثيقة والإطلاع عليها يعتبر بمثابة موافقة من جانبكم على عدم إعادة توزيع أو إعادة إرسال أو الإفصاح للآخرين عما تتضمنه من محتويات وأراء، واستنتاجات أو معلومات قبل نشر تلك المعلومات للعموم من جانب شركة الراجحي المالية. وقد تم الحصول على المعلومات الواردة في هذه الوثيقة من مصادر عامة مختلفة يعتقد أنها معلومات موثوقة لكننا لا نضمن دقتها. وشركة الراجحي المالية لا تقدم أية إقرارات أو ضمانات (صريحة أو ضمنية) بشأن البيانات والمعلومات المقدمة كما أنها لا تقر بأن المعلومات التي تتضمنها هذه الوثيقة هي معلومات كاملة أو خالية من أي خطأ أو غير مضللة أو أنها تصلح لأي غرض محدد. فوثيقة البحث هذه إنما تقدم معلومات عامة فقط. كما أنه لا المعلومات ولا أي رأي وارد في هذه الوثيقة يشكل عرضاً أو دعوة لتقديم عرض لشراء أو بيع أي أوراق مالية أو غيرها من المنتجات الاستثمارية ذات الصلة بتلك الأوراق المالية أو الاستثمارات. وليس الغرض من هذه الوثيقة تقديم مشورة شخصية في مجال الاستثمار كما أنها لا تأخذ في الاعتبار الأهداف الاستثمارية أو الوضع المالي أو الاحتياجات المحددة لأي شخص معين قد يستلم هذه الوثيقة.

ينبغي للمستثمرين السعي للحصول على المشورة المالية أو القانونية أو الضريبية بشأن مدى ملاءمة الاستثمار في أي أوراق مالية، أو استثمار آخر أو أية استراتيجيات استثمار جرت مناقشتها أو التوصية بها في هذه الوثيقة، وينبغي للمستثمرين تفهم أن البيانات المتعلقة بالتوقعات المستقبلية الوارد في هذه الوثيقة قد لا تتحقق. كذلك ينبغي للمستثمرين ملاحظة أن الدخل من أوراق مالية من هذا النوع أو غيرها من الاستثمارات، إن وجد، قد يتعرض للتقلبات وبأن سعر أو قيمة تلك الأوراق المالية والاستثمارات يكون عرضة للارتفاع أو الانخفاض. كما أن التقلبات في أسعار الصرف قد يكون لها آثار سلبية على قيمة أو ثمن، أو الدخل المتأتي من استثمارات معينة. وبناء عليه، يمكن للمستثمرين أن يحصلوا على عائد يكون أقل من مبلغ رأسمالهم المستثمر أساساً. ويجوز أن يكون لشركة الراجحي المالية أو المسؤولين فيها أو واحد أو أكثر من الشركات الفرعية التابعة لها (بما في ذلك محلي البحث) مصلحة مالية في الأوراق المالية للجهة أو الجهات المصدرة لتلك الأوراق المالية أو الاستثمارات ذات العلاقة، بما في ذلك المراكز طويلة أو قصيرة الأجل في الأوراق المالية، وخيارات شراء الأسهم أو العقود الأجلية أو الخيارات الأخرى أو المشتقات، أو غيرها من الأدوات المالية. كما يجوز لشركة الراجحي المالية أو الشركات التابعة لها أن تقوم من وقت لآخر بإداء الخدمات المصرفية الاستثمارية أو غيرها من الخدمات أو السعي لتأمين الخدمات المصرفية الاستثمارية أو غيرها من الأعمال من أي شركة من الشركات المذكورة في هذه الوثيقة من وثائق البحث. وشركة الراجحي المالية، بما في ذلك الشركات التابعة لها وموظفيها، لا تكون مسؤولة عن أي أضرار مباشرة أو غير مباشرة أو خسارة أو أضرار أخرى قد تنشأ، بصورة مباشرة أو غير مباشرة، من أي استخدام للمعلومات الواردة في هذه الوثيقة من وثائق البحث. ولا يجوز تغيير أو استنساخ أو إرسال أو توزيع هذه الوثيقة من وثائق البحث وأية توصيات واردة فيها للتغيير دون إشعار مسبق. وشركة الراجحي المالية لا تتحمل أي مسؤولية عن تحديث المعلومات الواردة في هذه الوثيقة من وثائق البحث. ولا يجوز تغيير أو استنساخ أو إرسال أو توزيع هذه الوثيقة من وثائق البحث كلياً أو جزئياً بأي شكل أو بأي وسيلة. كما يراعى أن هذه الوثيقة من وثائق البحث ليست موجهة إلى أو معدة للتوزيع أو استخدامها من قبل أي شخص أو كيان سواء كان مواطناً أو مقيماً في أي مكان أو دولة أو بلد أو أية ولاية قضائية أخرى، حيثما يكون مثل هذا التوزيع أو النشر أو توافر أو استخدام هذه الوثيقة مخالفاً للقانون أو يتطلب من شركة الراجحي المالية أو أي من فروعها القيام بأي تسجيل أو استيفاء أي شرط من شروط الترخيص ضمن ذلك البلد أو تلك الولاية القضائية.

## للاتصال

شركة الراجحي المالية  
إدارة البحوث

المكتب الرئيسي، طريق الملك فهد

صندوق البريد 5561، الرياض 11432

المملكة العربية السعودية

البريد الإلكتروني:

research@alrajhi-capital.com

تم ترخيص شركة الراجحي المالية من قبل هيئة السوق المالية السعودية، بموجب ترخيص رقم 07068/ 37

الراجحي المالية  
Al Rajhi Capital

