



إدارة البحوث
research@alrajhi-capital.com
هاتف: +966 11 211 9449

مؤشر تداول
قيمة التداول (مليون الريالات)
8,465.3
3,338.4
-1.07%
31.31%

نظرة على الأسواق العالمية

• انخفضت أسواق الأسهم الأمريكية يوم الاثنين ، في ظل تصعيد التوترات التجارية الأمريكية الصينية حيث سمحت الصين بانخفاض عملها الى ادنى مستوى لها مقابل الدولار الأمريكي خلال اكثر من عقد. وانخفض مؤشر ناسداك المركب ومؤشر اس اند بي ٥٠٠ بنسبة ٢,٣٪ و ٣,٠٪ على التوالي، بينما انخفض مؤشر داو جونز بنسبة ٢,٩٪. من ناحية البيانات الاقتصادية، كانت بيانات مؤشر مديري المشتريات غير التصنيعية لمعهد إدارة التوريد اضعف من المتوقع (٥٣,٧ نقطة في يوليو مقابل ٥٥,٥ نقطة للاجماع).

• انخفضت الاسواق الاوروبية يوم الاثنين. حيث انخفض مؤشر فنتسي ١٠٠ بنسبة ٢,٥٪، متأثرا باسهم التعدين والطاقة والمالية، بينما انخفض مؤشر كاك ٤٠ بنسبة ٢,٢٪، متأثرا بقطاعي المرافق والمالية. بالإضافة الى ذلك، انخفض مؤشر داكس بنسبة ١,٨٪، متأثرا باسهم التكنولوجيا والرعاية الصحية. في الأثناء نفسه، كانت بيانات مؤشر مديري المشتريات المركب في منطقة اليورو متماشية مع التوقعات (٥١,٥ نقطة في يوليو).

• انخفضت معظم اسواق الاسهم لدول مجلس التعاون الخليجي يوم أمس. حيث انخفض سوق قطر بنسبة ٤,٢٪، متأثرا بينك قطر الوطني وصناعات قطر ، بينما انخفض سوق دبي بنسبة ٢,٠٪، متأثرا باسهم العقارات والمالية. بالإضافة الى ذلك، انخفض سوق ابوظبي بنسبة ١,٩٪، متأثرا بينك ابوظبي الاول واتصالات الامارات، بينما انخفض سوق البحرين بنسبة ٠,٣٪. في حين، ارتفع سوق عمان بنسبة ٠,٢٪، بينما انهى سوق الكويت دون تغيير.

• تتداول اسواق الاسهم الآسيوية في المنطقة الحمراء هذا الصباح، حيث تبيعت الاخبار السلبية من الدول الغربية. وانخفض مؤشر شنغهاي المركب ومؤشر نيكاي ٢٢٥ بنسبة ٢,٤٪ و ١,٣٪ على التوالي، بينما انخفض مؤشر هانغ سنغ ومؤشر كوسبي بنسبة ١,٣٪ و ٠,٤٪ على التوالي.

• انخفضت أسعار خام برنت بنسبة ٣,٤٪ يوم الاثنين، حيث أثارت مخاوف المستثمرين بشأن الطلب العالمي على الطاقة الحرب التجارية الطويلة بين الولايات المتحدة الأمريكية والصين. واغلقت عقود الخام الرنسية خام برنت وخام غرب تكساس الوسيط عند ٥٩,٨١ دولار (- ٢,٤٪) و ٥٤,٦٩ دولار (- ١,٧٪) على التوالي .

نظرة على السوق السعودي

• فقد المؤشر العام لسوق الأسهم السعودية "تداول" ٩١,٨٤ نقطة أو انخفاض بنسبة ١,٠٧٪ وأغلق عند مستوى ٨,٤٦٥,٢٥ نقطة. وأغلقت مؤشرات سته عشر قطاع من أصل واحد وعشرين قطاع على انخفاض. وكانت نسبة الارتفاع الى نسبة الانخفاض ١٣٢١٤٤. وكانت قيمة التداول ٣,٣ مليار ريال.

• ساب يوصي بتوزيع ارباح نقدية بنسبة ٦٪ عن النصف الاول لعام ٢٠١٩: أوصى مجلس إدارة البنك السعودي البريطاني "ساب" بتوزيع ارباح نقدية بنسبة ٦٪ عن النصف الاول لعام ٢٠١٩، بواقع ٠,٦٠ ريال للسهم، وباجمالي ١,١٨٥ مليار ريال. (تداول)

• أسمنت القصيم يعلن عن توزيع ارباح نقدية بنسبة ٧,٥٪ عن الربع الثاني لعام ٢٠١٩: أوصى مجلس شركة أسمنت القصيم بتوزيع ارباح نقدية بنسبة ٧,٥٪ عن الربع الثاني لعام ٢٠١٩، بواقع ٠,٧٥ ريال للسهم، وباجمالي ٦٧,٥ مليون ريال. (تداول)

• المراعي تمتلك حصة اضافية في شركة تاصيل الدواجن: أعلنت شركة المراعي انها اكملت شراء مانسته ٢٧,٦٪ في شركة تاصيل الدواجن "تاصيل" وذلك بشراء حصص بعض الشركاء بقيمة ٥٢,٩ مليون ريال. (تداول)

التاريخ	المؤشر الاقتصادي	الفعلي	إجماع	سابق
٠٥ أغسطس	مؤشر مديري المشتريات للخدمات كركسن في الص	51.6	52.9	52
٠٥ أغسطس	مؤشر مديري المشتريات غير التصنيعية لمعهد ادار	53.7	55.5	55.1
٠٥ أغسطس	مبيعات التجزئة في المملكة المتحدة (على اساس سن	0.1%	0.1%	-1.6%
٠٦ أغسطس	طلبات المصانع في ألمانيا (على اساس شهري)	0.5%	0.5%	-2.2%
٠٧ أغسطس	الإنتاج الصناعي في ألمانيا (على اساس شهري)	-0.5%	-0.5%	0.3%
٠٨ أغسطس	بيانات التصدير في الصين (على اساس سنوي)	-2.2%	-2.2%	-1.3%
٠٨ أغسطس	النشرة الاقتصادية في منطقة اليورو	-	-	-
٠٨ أغسطس	الناتج المحلي الإجمالي (اولية) في اليابان (على اساس سنوي)	1.7%	1.7%	2.2%
٠٨ أغسطس	التضخم الاستهلاكي الصيني (على اساس سنوي)	2.7%	2.7%	2.7%
٠٨ أغسطس	الناتج المحلي الإجمالي في المملكة المتحدة (على اساس سنوي)	1.4%	1.4%	1.8%

المؤشرات الإقليمية الرئيسية	اغلق	يوم واحد%	الاسبوع حتى تاريخه %	العام حتى تاريخه %
تداول	8,465	-1.1	-2.3	8.2
تداول (MT30)	1,226	-2.7	-2.7	7.5
سوق قطر	9,925	-4.2	-4.5	-3.6
بورصة الكويت	6,727	0.0	-0.4	27.7
سوق ابوظبي	5,083	-1.9	-2.8	3.4
سوق دبي المالي	2,800	-2.0	-3.5	10.7
سوق مسقط	3,789	0.2	0.3	-12.4
سوق البحرين	1,545	-0.3	-0.3	15.5
ام اس سي أي الخليجي	571	-1.7	-2.9	6.2

السلع والعملات الرئيسية	اغلق	يوم واحد%	الاسبوع حتى تاريخه %	العام حتى تاريخه %
الذهب	1,466	0.2	1.8	14.3
الفضة	16.47	0.5	1.6	6.3
برنت	60.19	0.6	-2.7	9.5
سلة أوبك	61.75	-2.8	-3.6	19.8
اليورو	1.12	0.2	1.0	-2.1
مؤشر الدولار الأمريكي	97.37	-0.2	-0.7	1.2
الين الياباني	106.21	-0.2	0.4	3.3

المؤشرات العالمية الرئيسية	اغلق	يوم واحد%	الاسبوع حتى تاريخه %	العام حتى تاريخه %
داو جونز الصناعي	25,718	-2.9	-2.9	10.2
اس اند بي 500	2,845	-3.0	-3.0	13.5
نيكاي 225	20,300	-2.0	-3.7	1.4
هانغ سنغ	25,588	-2.2	-4.9	-1.0
فوتسي 100	7,224	-2.5	-2.5	7.4
كاك 40	5,242	-2.2	-2.2	10.8
ام اس سي اي العالمي	2,097	-2.4	-2.4	11.3
ام اس سي اي-ايه ام	973	-3.1	-3.1	0.7

أسعار الفائدة	شهر واحد	شهور 3	شهر 12	التغير 3 ش
ليبور (بالدولار)	2.23	2.24	2.12	-0.10
سيبور (ريال سعودي)	2.50	2.55	2.59	-0.06
ايبور (درهم اماراتي)	2.42	2.48	2.77	0.01

06/Aug/2019 8:55 AM

محدث كما في



ملخص الشركات الواقعة تحت تغطيتنا

(ريال سعودي)	القيمة السوقية (مليون ريال)	سعر الإغلاق	السعر المستهدف	التغير (%)	متوسط التداول اليوم (مليون ريال)	السعر/للبيع (مرة)			قيمة المنشأة/ EBITDA (مرة)			
						2020E	2019E	2018A	2020E	2019E	2018A	
المواد الأساسية												
سنايك	306,000	102.00	115.0	12.75	455.7	18.2x	19.0x	16.2x	8.1x	8.1x	7.5x	
سبيكيم	14,344	19.56	24.0	22.70	38.3	12.0x	12.8x	13.5x	8.2x	8.4x	7.5x	
سافكو	35,458	85.10	78.0	(8.34)	45.4	21.4x	21.2x	18.5x	16.5x	16.4x	14.1x	
التصنيع	9,873	14.76	UR	NA	52.2	10.9x	13.8x	8.4x	5.6x	5.6x	7.0x	
ينساب	31,781	56.50	64.0	13.27	62.3	12.5x	15.4x	14.9x	8.4x	9.3x	9.5x	
المتقدمة	11,198	56.90	59.0	3.69	30.0	14.2x	14.4x	13.9x	10.6x	11.1x	10.4x	
اسمنت العربية	2,975	29.75	27.0	(9.24)	7.4	26.8x	23.4x	NM	11.4x	10.8x	21.5x	
اسمنت اليمامة	3,957	19.54	19.0	(2.76)	10.0	31.0x	17.8x	NM	13.4x	12.2x	34.2x	
اسمنت اسعودية	10,695	69.90	59.0	(15.59)	18.5	19.1x	22.3x	18.5x	14.0x	15.4x	12.9x	
اسمنت القصيم	4,653	51.70	41.0	(20.70)	4.9	26.6x	25.2x	25.1x	16.8x	15.9x	12.8x	
اسمنت ينبع	5,237	33.25	27.5	(17.29)	9.5	27.9x	27.3x	41.4x	14.8x	14.0x	13.8x	
اسمنت الجنوبية	7,742	55.30	41.0	(25.86)	7.3	22.1x	23.0x	26.3x	13.8x	14.2x	13.9x	
معادن	54,743	46.85	45.0	(3.95)	71.8	NM	NM	31.2x	13.1x	15.7x	15.6x	
الاتصالات												
الاتصالات السعودية	216,000	108.00	97.0	(10.19)	163.9	17.9x	19.2x	17.0x	9.6x	9.9x	8.3x	
موبايلي	18,711	24.30	21.5	(11.52)	84.5	NM	NM	NM	6.6x	6.7x	5.4x	
زين	8,161	13.98	UR	NA	50.1	10.4x	10.4x	14.5x	5.2x	5.2x	4.5x	
الغذاء والزراعة												
المراعي	49,500	49.50	51.0	3.03	42.8	24.9x	25.6x	23.9x	13.6x	14.0x	12.9x	
صافولا	16,820	31.50	27.0	(14.29)	29.0	18.9x	24.2x	NM	38.8x	38.8x	34.0x	
هرفي	3,376	52.20	68.0	30.27	3.1	13.4x	14.9x	14.3x	12.5x	13.9x	10.9x	
التموين	7,421	90.50	86.0	(4.97)	16.0	15.1x	16.2x	14.5x	13.6x	14.4x	11.9x	
التجزئة												
جرير	19,824	165.20	171.0	3.51	53.8	18.3x	19.8x	19.0x	16.9x	18.3x	18.9x	
فواز الحكير	4,423	21.06	20.0	(5.03)	15.4	22.2x	30.5x	44.0x	9.2x	10.7x	10.9x	
العثيم	7,227	80.30	88.0	9.59	9.0	17.8x	19.1x	20.6x	13.5x	14.6x	12.0x	
اكسترا	3,815	76.30	80.0	4.85	14.1	14.1x	17.2x	19.9x	10.9x	13.2x	15.0x	
الرعاية الصحية												
دلة	3,893	51.90	54.0	4.05	15.7	13.4x	17.7x	23.4x	13.1x	16.0x	18.0x	
المواساة	8,650	86.50	83.0	(4.05)	12.6	18.0x	18.8x	21.2x	14.3x	15.2x	16.9x	
رعاية	2,153	48.00	44.0	(8.33)	26.0	22.0x	23.9x	36.2x	11.9x	11.9x	13.3x	
الحمادي	2,669	22.24	22.0	(1.08)	9.2	18.5x	25.9x	34.4x	12.1x	14.4x	17.5x	
أخرى												
بوبا العربية	12,096	100.8	93.0	(7.74)	20.3	19.8x	21.0x	18.4x	NM	NM	NM	
البحري	10,198	25.90	UR	NA	18.8	8.4x	8.4x	13.9x	7.6x	7.6x	10.3x	
ليجام سبورتس	4,227	80.70	90.0	11.52	11.0	15.5x	17.5x	17.1x	13.0x	14.5x	11.2x	

المصدر: بلومبرج ، الراجحي المالية.



أداء الاسواق الخليجية

الدولة	آخر اغلاق	التغير في المؤشر %			رسملة السوق بليون دولار	حجم التداول مليون سهم	قيمة التداول مليون دولار	السعر/الربح 12M	سعر/ق دفترية أسعار جارية	عائد توزيعات 12M (%)
		يوم واحد	شهر واحد	العام لتاريخه						
تداول	8,465	-1.1	-3.1	8.2	85	872	20.1	1.9	3.6	
تداول (MT30)	1,226	-2.7	-3.3	7.5	53	NA	14.3	1.9	4.4	
بورصة قطر	9,925	-4.2	-5.5	-3.6	109	77	11.6	1.0	4.4	
سوق دبي	2,800	-2.0	-4.1	10.7	109	49	15.1	1.0	4.4	
سوق ابو ظبي	5,083	-1.9	-4.4	3.4	66	61	15.1	1.4	4.9	
سوق الكويت	6,727	0.0	-0.3	27.7	43	61	16.3	2.0	3.3	
سوق مسقط	3,789	0.2	0.7	-12.4	12	4	7.5	0.7	7.2	
سوق البحرين	1,545	-0.3	-0.2	15.5	3	2	11.6	1.0	5.0	

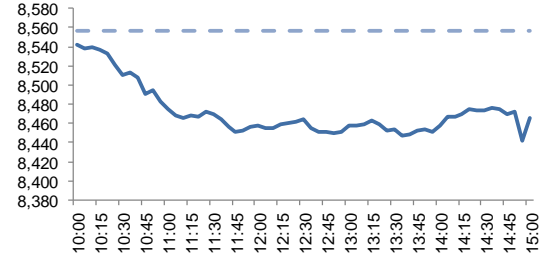
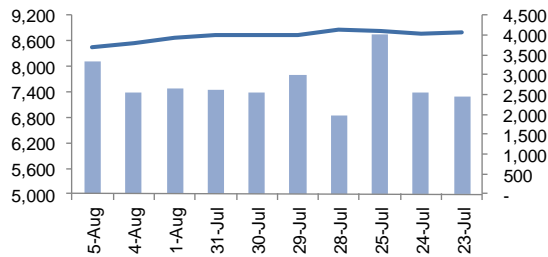
أداء الاسواق الناشئة

الدولة	آخر اغلاق	التغير في المؤشر %			رسملة السوق بليون ريال	حجم التداول مليون سهم	قيمة التداول مليون دولار	السعر/الربح 12M	سعر/ق دفترية أسعار جارية	عائد توزيعات 12M (%)
		يوم واحد	شهر واحد	العام لتاريخه						
البرازيل	100,098	-2.5	-1.7	13.9	518	3,460	17.0	2.1	2.6	
جمهورية التشيك	1,026	-1.4	-2.9	4.0	3	26	11.8	1.3	5.1	
اليونان	851	-3.8	-5.4	38.8	40	94	21.3	0.7	3.2	
هنغاريا	39,896	-1.0	-2.1	1.9	3	35	9.9	1.2	3.0	
ماليزيا	1,602	-0.5	-2.0	-5.2	127	189	20.3	1.6	3.5	
المكسيك	39,502	-1.2	-3.3	-5.1	218	315	14.8	1.9	3.4	
جنوب افريقيا	54,975	-2.3	-3.2	4.2	245	1,426	16.6	1.8	4.2	
تايوان	10,375	-0.5	-4.1	6.7	2,341	3,624	16.2	1.5	4.3	
تايلاند	1,651	-0.9	-3.6	5.6	2,758	1,278	17.8	1.8	3.1	
تركيا	98,673	-1.0	-3.3	8.1	958	930	7.5	1.0	3.7	
تشيلي	4,780	-2.1	-3.9	-6.4	836	135	14.6	1.5	3.6	
الصين	3,596	-2.2	-6.2	19.4	10,133	18,872	13.4	1.7	2.4	
كولومبيا	1,503	-2.6	-3.8	13.4	19	39	12.2	1.2	3.6	
مصر	1,284	-0.2	1.2	0.5	131	27	14.8	1.7	2.9	
الهند	10,863	-1.2	-2.3	0.0	502	2,910	23.0	2.7	1.4	
اندونيسيا	6,081	-1.5	-4.8	-1.8	12,617	526	18.7	2.1	2.6	
الكويت	6,727	0.0	-0.3	27.7	43	61	16.3	2.0	3.3	
باكستان	31,181	-1.5	-2.4	-15.9	39	10	7.7	1.0	6.6	
البيرو	1,592	-2.4	-4.3	-4.1	1	27	17.4	2.2	3.0	
الفلبين	7,728	-2.1	-4.0	3.5	129	94	18.6	2.0	1.7	
قطر	9,925	-4.2	-5.5	-3.6	53	77	14.3	1.9	4.4	
روسيا	1,282	-0.8	-5.7	20.0	30,799	803	5.5	1.0	7.1	
الامارات	5,083	-1.9	-4.4	3.4	66	61	15.1	1.4	4.9	
مؤشر فوتسي	486	-0.9	-6.7	1.7	58,043	48,546	13.9	1.3	3.1	



نشاط الاتجاه - نشاط الاتجاه (آخر 10 أيام)

مدة تداول خلال اليوم




تداول- الاسهم الأكثر ارتفاعا/انخفاضاً

تداول- أداء قطاعات الرسملة الكبيرة (وزن كبير في المؤشر من 10%)

الشركة	آخر سعر	التغير %	حجم التداول (بالملايين)	قيمة التداول (مليون ريال)
امياتيت	5.80	3.6	5.564	32.06
ساسكو	17.50	3.4	3.395	58.73
أي ان بي تأمين	18.40	2.2	0.291	5.46
الخطوط السعودية للتموين	90.50	1.7	0.079	7.05
إكسترا	76.30	1.5	1.127	84.85

الشركة	آخر سعر	التغير %	حجم التداول (بالملايين)	قيمة التداول (مليون ريال)
رعاية	48.0	-7.7	0.115	5.73
السعودية المتحدة للتأمين	14.7	-6.1	0.690	10.29
باتك	31.0	-4.6	0.173	5.46
ساب	36.6	-4.6	0.926	34.79
التأمين العربية التعاونية	17.7	-4.3	0.284	5.10

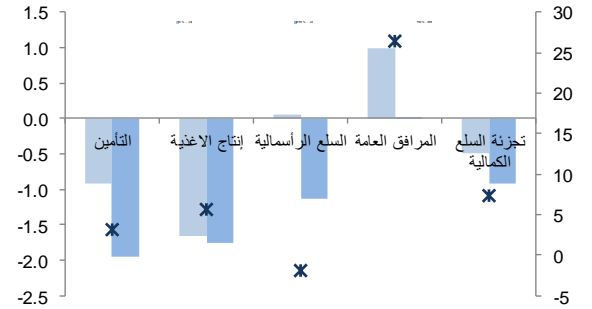


تداول- الاسهم الأكثر رفعا/خفضا للمؤشر

تداول - أداء قطاعات الرسملة المتوسطة (وزن متوسط في المؤشر بين 5%-10%)

الشركة	آخر سعر	التغير %	حجم التداول (بالملايين)	قيمة التداول (مليون ريال)
السعودية للكهرباء	19.58	1.1	1.5	1.08
الاتصالات السعودية	108.00	0.2	0.8	1.12
السعودية الهندية للتأمين	24.22	0.9	0.8	1.20
الخطوط السعودية للتموين	90.50	1.7	0.7	0.08
اسمنت ينبع	33.25	1.4	0.5	0.44


الشركة	آخر سعر	التغير %	حجم التداول (بالملايين)	قيمة التداول (مليون ريال)
سابك	102.00	-2.1	-12.9	464.03
ساب	36.55	-4.6	-11.4	34.79
البنك السعودي الفرنسي	37.45	-3.6	-9.4	52.06
بنك الرياض	25.10	-1.8	-6.9	79.68
مصرف الراجحي	66.60	-0.5	-6.1	462.81



تداول - الاسهم الأعلى من حيث أحجام التداول

تداول - أداء قطاعات الرسملة الصغيرة (وزن صغير في المؤشر من 5%)

الشركة	آخر سعر	التغير %	حجم التداول (بالملايين)	قيمة التداول (مليون ريال)
دار الأركان	11.00	-2.0	9.459	105.28
مصرف الإنماء	24.32	-2.3	8.252	203.23
مصرف الراجحي	66.60	-0.5	6.955	462.81
امياتيت	5.80	3.6	5.564	32.06
التصنيع	14.76	-2.1	4.712	69.72
سابك	102.00	-2.1	4.522	464.03
ساسكو	17.50	3.4	3.395	58.73
بنك الرياض	25.10	-1.8	3.150	79.68
بنك الجزيرة	14.78	-1.9	3.082	45.65
مجموعة سامبا	29.90	-0.8	2.994	89.75



فضلا أنظر الصفحة قبل الأخيرة للاطلاع على بعض الاصحاحات الإضافية الهامة. شركة الراجحي المالية (الراجحي) ، هي وسيط-معامَل اجنبي غير مسجل في الولايات المتحدة الأمريكية. وإدارة البحوث في الراجحي المالية تضم محللي بحوث او محللين باحثين ، غير مسجلين في الولايات المتحدة الأمريكية. ويتم توزيع بحوث الراجحي في الولايات المتحدة الأمريكية بموجب القاعدة رقم 15-6 من قانون تبادل الأوراق المالية لعام 1934 الصادر ، فقط بواسطة مؤسسة روزنبلات سيكيوريتيز Rosenblatt Securities ، وهي مؤسسة مسجلة في هيئة تبادل الأوراق المالية الأمريكية. كما أنها معامَل وسيط عضو في هيئة تنظيم القطاع المالي الأمريكية FINRA.



تداول - أسهم قريبة من أدنى مستوى ل 52 اسبوع

الشركة	اخر سعر	ادنى ل 52 اسبوع	التغير %	قيمة التداول (مليون ريال)
السعودية المتحدة للتأمين	14.70	14.70	0.0%	0.000
وفرة	11.56	11.52	0.3%	0.722
ينساب	56.50	56.30	0.4%	49.985
نماء للكيمياويات	20.62	20.52	0.5%	1.341
سابك	102.00	101.40	0.6%	464.034

تداول - أسهم قريبة من أعلى مستوى ل 52 اسبوع

الشركة	اخر سعر	أعلى ل 52 اسبوع	التغير %	قيمة التداول (مليون ريال)
الاسمنت العربية	29.75	30.05	1.0%	10.112
اسمنت اليمامة	19.54	19.84	1.5%	15.175
اسمنت تبوك	14.00	14.30	2.1%	3.054
إكسترا	76.30	78.00	2.2%	84.845
ساسكو	17.50	17.90	2.3%	58.726

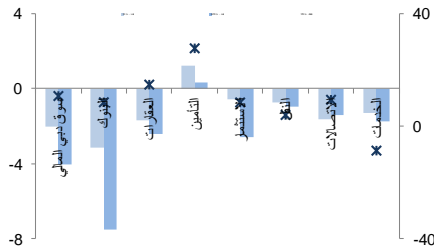
مصدر البيانات: الراجحي المالية، بلومبرج

دبي- الاسهم الأكثر ارتفاعا/انخفاضا

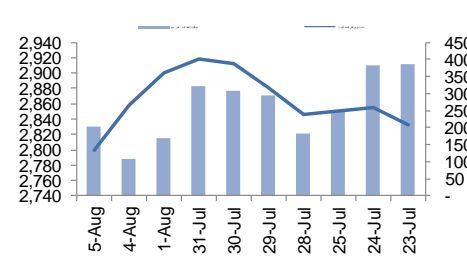
الشركة	اخر سعر	التغير %	حجم التداول (بالملايين)
صان للتأمين	1.72	14.7%	0.01
أملاك للتمويل	0.33	1.3%	3.04
سوق دبي المالي	0.91	0.1%	18.65
NA	NA	NA	NA
NA	NA	NA	NA

الشركة	اخر سعر	التغير %	حجم التداول (بالملايين)
إعمار مولز	1.97	-4.8%	7.00
دي اكس بي انترتينمت	0.22	-4.4%	6.51
إعمار العقارية	5.06	-3.3%	10.98
إعمار للتطوير	4.49	-2.4%	2.69
ارابتك القابضة	1.70	-2.3%	2.81

دبي - أداء القطاعات



دبي - اتجاه النشاط (العشرة أيام الأخيرة)




مصدر البيانات: الراجحي المالية، بلومبرج

أبوظبي- الاسهم الأكثر ارتفاعا/انخفاضا

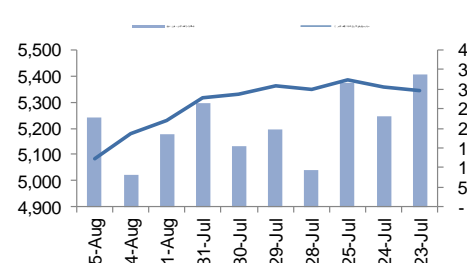
الشركة	اخر سعر	التغير %	حجم التداول (بالملايين)
الإمارات لتعليم قيادة السيارات	7.85	3.2%	0.047
اسمنت الخليج	0.72	2.9%	0.127
العالمية القابضة	2.29	2.7%	6.644
مصرف الشارقة الإسلامي	1.17	1.7%	1.726
أبوظبي الوطنية للطاقة	0.79	1.3%	0.003

الشركة	اخر سعر	التغير %	حجم التداول (بالملايين)
ميتاق للتأمين التكافلي	0.69	-4.2%	0.358
بنك الشارقة	0.88	-3.7%	1.325
طيران أبوظبي	2.90	-3.3%	0.068
اعذية	3.50	-2.8%	0.171
الإمارات للإتصالات	16.20	-2.6%	1.728

أبوظبي - أداء القطاعات



أبوظبي - اتجاه النشاط (العشرة أيام الأخيرة)




قطر الاسهم الأكثر ارتفاعا/انخفاضا

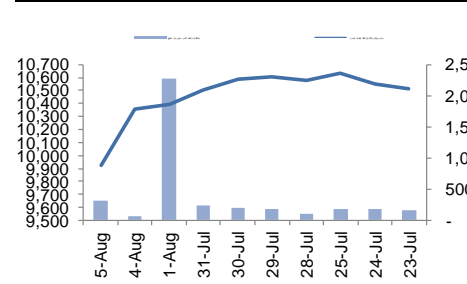
الشركة	اخر سعر	التغير %	حجم التداول (بالملايين)
قطر للوقود	21.14	0.6%	0.368
الدولي	7.52	0.1%	0.754
NA	NA	NA	NA
NA	NA	NA	NA
NA	NA	NA	NA

الشركة	اخر سعر	التغير %	حجم التداول (بالملايين)
الخليج الدولية	1.58	-9.7%	8.421
اتصالات قطر	6.51	-7.7%	1.357
بنك قطر الوطني	18.02	-6.0%	5.370
ماس الريان	3.55	-5.8%	5.277
قطر	3.23	-5.8%	2.276

قطر - أداء القطاعات



قطر - اتجاه النشاط (العشرة أيام الأخيرة)



فضلاً نأخذ الصفحة قبل الأخيرة للاطلاع على بعض الإفصاحات الإضافية الهامة. شركة الراجحي المالية (الراجحي)، هي وسيط-مُعامل أجنبي غير مسجل في الولايات المتحدة الأمريكية. وإدارة البحوث في الراجحي المالية تضم محللي بحوث أو محللين باحثين، غير مسجلين في الولايات المتحدة الأمريكية. ويتم توزيع بحوث الراجحي في الولايات المتحدة الأمريكية بموجب القاعدة رقم 15-6 من قانون تبادل الأوراق المالية لعام 1934 الصادر، فقط بواسطة مؤسسة روزنبلات سيكيوريتيز Rosenblatt Securities، وهي مؤسسة مسجلة في هيئة تبادل الأوراق المالية الأمريكية. كما أنها متعامل وسيط عضو في هيئة تنظيم القطاع المالي الأمريكية FINRA.

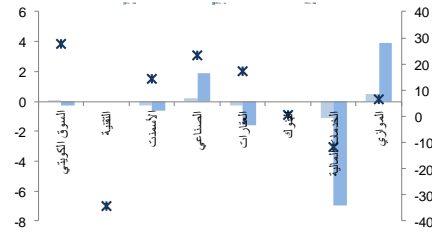


الكويت - الاسهم الأكثر ارتفاعا / انخفاضاً

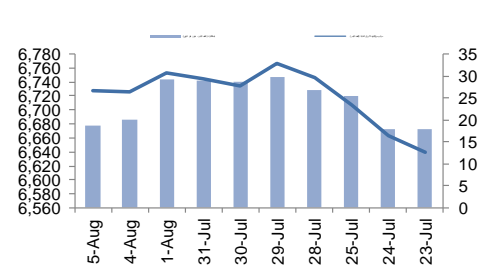
الشركة	اخر سعر	التغير %	حجم التداول (بالملايين)
مجموعة الصناعات الوطنية	257	1.2	5.815
المباني	795	0.8	0.349
بنك برقان	353	0.6	0.858
الاتصالات المتنقلة / مجموعة	595	0.3	2.418
بنك الكويت الوطني	998	0.3	2.778

الشركة	اخر سعر	التغير %	حجم التداول (بالملايين)
NA	542	-5.4	0.469
هيومن سوفت القابضة	3251	-2.0	0.058
بوبيان للبتروكيماويات	765	-1.9	1.417
بيت التمويل الخليجي	71.2	-1.8	0.624
مشاريع الكويت القابضة	226	-0.9	1.832

الكويت - أداء القطاعات



الكويت- اتجاه النشاط (العشرة أيام الأخيرة)

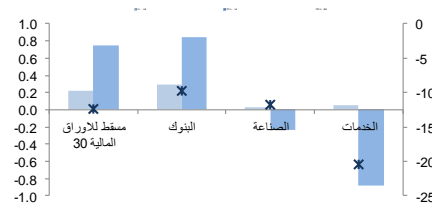


عمان - الاسهم الأكثر ارتفاعا / انخفاضاً

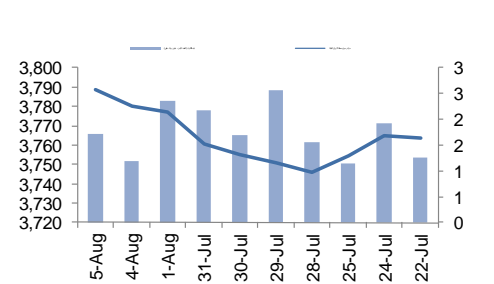
الشركة	اخر سعر	التغير %	حجم التداول (بالملايين)
البنك الوطني العماني	0.165	1.9	3.197
بنك ظفار	0.135	1.5	0.685
اسمنت عمان	0.208	1.5	0.006
جلفار للهندسة والمقاولات	0.081	1.3	1.119
بنك نزوى	0.085	1.2	2.432

الشركة	اخر سعر	التغير %	حجم التداول (بالملايين)
الشرقية للاستثمار القابضة	0.075	-2.6	0.035
الاسماك العمانية	0.081	-2.4	0.295
الانوار القابضة	0.088	-2.2	0.622
المدينة تكافل	0.080	-1.2	0.718
الانوار لبلاط السيراميك	0.093	-1.1	0.128

عمان - أداء القطاعات



عمان- اتجاه النشاط (العشرة أيام الأخيرة)

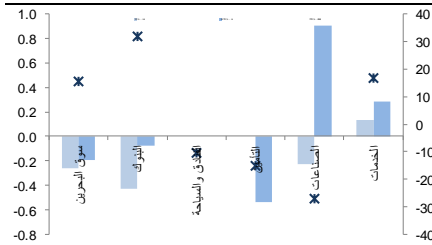


البحرين - الاسهم الأكثر ارتفاعا / انخفاضاً

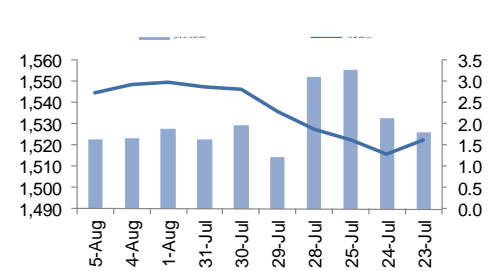
الشركة	اخر سعر	التغير %	حجم التداول (بالملايين)
البحرين للاتصالات	0.385	0.3	0.102
بنك البحرين الوطني	0.706	0.1	0.043
NA	NA	NA	NA
NA	NA	NA	NA
NA	NA	NA	NA

الشركة	اخر سعر	التغير %	حجم التداول (بالملايين)
المصرف الخليجي التجاري	0.052	-7.1	0.153
بنك البحرين الإسلامي	0.117	-4.1	0.136
مصرف السلام - البحرين	0.087	-1.1	0.020
بيت التمويل الخليجي	0.241	-0.8	1.201
بنك البحرين والكويت	0.526	-0.4	0.101

البحرين - أداء القطاعات



البحرين- اتجاه النشاط (العشرة أيام الأخيرة)



مصدر البيانات: الراجحي المالية، بلومبرج



أفصاحات مهمة للأشخاص الأمريكيين

تم اعداد هذا التقرير البحثي من قبل شركة الراجحي المالية (الراجحي)، وهي شركة مرخصة لممارسة نشاطات الأوراق المالية في المملكة العربية السعودية. وشركة الراجحي ليست وسيطاً مالياً مسجلاً في الولايات المتحدة الأمريكية، وبناء عليه، فإنها لا تخضع لقواعد الولايات المتحدة الأمريكية المتعلقة بإعداد التقارير البحثية واستقلالية محلي البحوث. ويتم تقديم هذا التقرير البحثي، لتوزيعه "للمستثمرين المؤسسيين في الولايات المتحدة الأمريكية"، اعتماداً على الاستثناء من التسجيل الذي توفره القاعدة 15-6 من قانون تبادل الأوراق المالية الأمريكي لعام 1934 وتعديلاته ("قانون تبادل الأوراق المالية").

ويجب على أي جهة أمريكية متلقية لهذا التقرير البحثي وترغب في تنفيذ أي عملية لشراء أو بيع أوراق مالية أو أدوات مالية مرتبطة بها بناء على المعلومات المقدمة في هذا التقرير البحثي، يجب عليها أن تفعل ذلك، فقط من خلال مؤسسة روزنبلات سكيوريتيز انكوربوريشن Rosenblatt Securities Inc.، وعنوانها، 40Wall Street 59th Floor, New York, NY 10005، وهي وسيط متعامل مسجل في الولايات المتحدة الأمريكية. ولا يسمح، تحت أي ظرف من الظروف، لأي متلق لها التقرير البحثي، تنفيذ أي عملية لشراء أو بيع أوراق مالية أو أدوات مالية مرتبطة بها، من خلال الراجحي. وتقبل مؤسسة روزنبلات سكيوريتيز انكوربوريشن، تحمل المسؤولية المتعلقة بمحتويات هذا التقرير البحثي، وفقاً للشروط المضعة أدناه، في حالة تسليم هذا التقرير لشخص أمريكي لا يكون مستثمراً مؤسسياً أمريكياً رئيسياً.

إن المحلل الذي يظهر اسمه في هذا التقرير البحثي، غير مسجل أو موهل كمحلل باحث لدى هيئة تنظيم الأوراق المالية والبورصات الأمريكية FINRA وربما لا يكون شخصاً مرتبطاً بمؤسسة روزنبلات سكيوريتيز انكوربوريشن، وبناء عليه، فإنه ربما لا يخضع للقيود المعمول بها بموجب قواعد هيئة تنظيم الأوراق المالية والبورصات الأمريكية FINRA المتعلقة بإقامة اتصالات مع شركة تابعة أو الظهور في وسائل الاعلام والتداول في أوراق مالية تكون في حساب محلل باحث.

الملكية وتضارب المصالح الجوهري

لا تملك مؤسسة روزنبلات سكيوريتيز انكوربوريشن، أو شركاتها التابعة، "ملكية منفعة"، كما هو محدد وفقاً للقسم 13(d) من قانون تبادل الأوراق المالية، 1% أو أكثر من أوراق الملكية (الأسهم) equity securities المذكورة في التقرير. ويمكن أن يكون لدى مؤسسة روزنبلات سكيوريتيز انكوربوريشن أو شركاتها التابعة وأو موظفيها أو مديريها أو العاملين لديها، مصالح أو مراكز استثمارية مغطاة long positions أو مراكز استثمارية مكشوفة short positions، كما يمكن أن يقوموا في أي وقت من الأوقات بعمليات شراء أو بيع بصفة أصيل أو وكيل للأوراق المالية المشار إليها في هذه الوثيقة. إن مؤسسة روزنبلات سكيوريتيز انكوربوريشن ليست لديها أي دراية بأي تضارب مصالح جوهري حتى تاريخ هذا المنشور أو النشرة.

نشاطات التعويض والمصرفية الاستثمارية

لم تقم مؤسسة روزنبلات سكيوريتيز انكوربوريشن، أو أي شركة تابعة لها، بإدارة أو المشاركة في إدارة طرح عام للاكتتاب في أوراق مالية للشركة التابعة خلال الاثني عشر (12) شهراً الماضية، كما أنها لم تتلقى تعويضاً نظير قيامها بنشاطات مصرفية استثمارية من الشركة التابعة خلال الاثني عشر (12) شهراً الماضية، ولا يتوقع أن تستلم أي أو أي شركة تابعة لها، أو تعتمد البحث عن تعويض مقابل خدمات مصرفية استثمارية من الشركة خلال الأشهر الثلاثة التالية.

أفصاحات إضافية

إن هذا التقرير البحثي متاح للتوزيع فقط تحت الظروف التي يمكن أن يسمح بها القانون المعمول به. ولا يتعلق هذا التقرير البحثي بالأهداف الاستثمارية المحددة أو المؤسسات المالية أو الاحتياجات الخاصة بأي متلق محدد، حتى لو تم إرساله إلى متلق وحيد لهذا التقرير. إن هذا التقرير البحثي ليس مضموناً أن يكون بياناً كاملاً أو ملخص لأي أوراق مالية أو أسواق أو تقارير أو تطورات، حسب ما هو مشار إليه في هذا التقرير البحثي. وسوف إن يكون هناك أي التزام أو مسؤولية على أي من الراجحي أو أي من مديريها أو موظفيها أو العاملين لديها أو وكلائها، أياً كان مشنوه، عن أي خطأ أو عدم دقة أو عدم اكتمال يتعلق بحقيقة أو رأي متضمن في هذا التقرير البحثي، أو عدم اهتمام في اعداد أو نشر هذا التقرير البحثي، أو أي خسائر أو أضرار ربما تنشأ من استخدام هذا التقرير البحثي.

وربما تعتمد الراجحي، على حواجز معلومات information barriers، مثل "الجدران الصينية Chinese Walls" للسيطرة على تدفق المعلومات في ما بين مجالات أو وحدات أو أقسام أو مجموعات أو الشركات التابعة للراجحي.

إن الاستثمار في أي أوراق مالية غير أمريكية أو في أدوات مالية مرتبطة بها (يشمل ذلك إيصالات ايداع الأوراق المالية ADRs) التي تم نقاشها في هذا التقرير البحثي، ربما يظهر مخاطر معينة. ذلك لأن الأوراق المالية الخاصة بجهات اصدار غير أمريكية، ربما لا تكون مسجلة لدى، أو ربما تكون خاضعة لأنظمة، هيئة الأوراق المالية والبورصات الأمريكية. ويمكن أن تكون المعلومات المتعلقة بمثل هذه الأوراق المالية غير الأمريكية أو الأدوات المالية ذات الصلة، محدودة. وربما لا تكون الشركات الأجنبية، خاضعة لمعايير المراجعة ورفع التقارير والمطلبات التنظيمية التي يمكن مغايرتها بتلك المعمول بها داخل الولايات المتحدة الأمريكية.

إن قيمة أي استثمار أو دخل متحقق من أي أدوات مالية مرتبطة بها، تم نقاشها في هذا التقرير البحثي، وبعملة غير الدولار الأمريكي، تكون خاضعة لتقلبات أسعار صرف العملات التي ربما يكون لها تأثيرات إيجابية أو سلبية على قيمة أو الربح المتوقع من تلك الأوراق المالية أو الأدوات المالية المرتبطة بها.

إن الأداء الماضي، ليس بالضرورة أن يكون دليلاً ومرشداً للأداء المستقبلي، كما أن شركة الراجحي المالية لا تقدم تعهداً أو ضماناً، صريحاً أو ضمناً، في ما يتعلق بالأداء المستقبلي. وقد يشهد الربح من الاستثمارات تذبذباً. كذلك، فإن سعر أو قيمة الاستثمارات التي يرتبط بها هذا التقرير البحثي، سواء بشكل مباشر أو غير مباشر، ربما يهبط أو يرتفع بشكل مغاير لمصالح المستثمرين. وقد تصبح أي توصية أو رأي متضمن في هذا التقرير البحثي، قديمة نتيجة للتغيرات التي تحدث في البيئة التي تعمل فيها الجهة المصدرة للأوراق المالية التي تخضع للتحليل، بالإضافة إلى التغيرات التي تطرأ على التقديرات والتنبؤات والافتراضات ومنهجية التقييم المستخدمة في هذا التقرير.

ولا يسمح بنسخ أو إرسال أو استخراج نسخ طبق الأصل، لأي جزء من محتويات هذا التقرير البحثي، بأي شكل أو بأي طريقة، بدون الموافقة الخطية المسبقة من شركة الراجحي، كما أن الراجحي لا تقبل أي مسؤولية أياً كان نوعها، عن الأفعال التي تصدر عن الغير، في ما يتعلق بهذا الموضوع. لقد تم اعداد وثيقة البحث هذه، بواسطة شركة الراجحي المالية ("الراجحي المالية") ومقرها الرياض، المملكة العربية السعودية. وقد تم اعدادها ليتم استخدامها استخداماً عاماً بواسطة عملاء الراجحي المالية ولا يجوز إعادة توزيعها أو إعادة إرسالها أو الإفصاح عنها، كلياً أو جزئياً، أو بأي شكل أو طريقة، بدون الموافقة المكتوبة الصريحة من شركة الراجحي المالية. إن استلامكم واستعراضكم لهذه الوثيقة البحثية، يمثل موافقتكم على عدم إعادة توزيع أو إرسال أو الإفصاح للآخرين عن المحتويات أو الآراء أو الملخصات أو المعلومات التي تشتمل عليها هذه الوثيقة، قبل أن يتم الإفصاح بشكل عام، عن هذه المعلومات من قبل شركة الراجحي المالية. لقد تم الحصول على المعلومات التي تشتمل عليها هذه الوثيقة، من مصادر عامة متنوعة يعتقد بأنها موثوقة، ولكننا لا نضمن دقتها. إن شركة الراجحي المالية لا تقدم أي تعهدات أو ضمانات (صريحة أو ضمنية)، في ما يتعلق بالبيانات والمعلومات المقدمة، كما أن شركة الراجحي المالية، لا تتعهد بأن محتويات هذه الوثيقة من المعلومات مكتملة، أو خالية من أي أخطاء، أو أنها غير مضللة، أو أنها مناسبة لأي غرض محدد. وتوفر وثيقة البحث هذه معلومات عامة فقط. ولا تشكل المعلومات أو أي رأي معبر عنه، عرضاً أو دعوة للعمل أو تقديم عرض، لشراء أو بيع أي أوراق مالية أو منتجات استثمارية أخرى ترتبط بتلك الأوراق المالية أو الاستثمارات. ولا يقصد منها تقديم نصيحة بشأن الاستثمار الشخصي كما أنها لا تأخذ في الاعتبار الأهداف الاستثمارية المحددة والوضع المالي والاحتياجات الخاصة بأي شخص معين ربما يحصل على هذه الوثيقة.

وينبغي على المستثمرين البحث عن الاستشارة المالية أو القانونية أو الخاصة بالضرائب، في ما يتعلق بملامعة الاستثمار في أي أوراق مالية أو الاستثمارات الأخرى أو الاستراتيجيات الاستثمارية التي تم نقاشها أو التوصية بها في هذه الوثيقة البحثية، كما يجب عليهم أن يفهموا أن البيانات أو الافادات المتعلقة بالفرض المستقبلي ربما لا تتحقق. وينبغي على المستثمرين أن ينتبهوا إلى أن الربح المتوقع من تلك الأوراق المالية أو الاستثمارات الأخرى، إذا وجد، قد يتذبذب وأن سعر أو قيمة تلك الأوراق المالية والاستثمارات ربما يرتفع أو يهبط. ويمكن أن يكون للتقلبات التي تحدث في أسعار صرف العملات تأثيرات عكسية على قيمة أو سعر أو الربح المتوقع من، استثمارات محددة. ووفقاً لذلك، ربما يحصل المستثمرون على مبالغ أقل من أصل المبالغ التي استثمروها. وربما يكون للراجحي المالية أو لموظفيها أو لواحدة أو أكثر من شركاتها التابعة (يشمل ذلك محلي البحوث)، مصلحة مالية في الأوراق المالية للمصدر (المصدرين) أو في استثمارات ذات صلة، بما في ذلك المراكز المغطاة أو المراكز المكشوفة في الأوراق المالية أو الضمانات أو حقوق الخيارات المستقبلية أو عقود الخيار أو المشتقات المالية أو الأدوات المالية الاستثمارية الأخرى. وربما تقوم شركة الراجحي المالية أو الشركات التابعة لها، من وقت لآخر، بأعمال مصرفية استثمارية أو خدمات أخرى، لجذب أعمال مصرفية استثمارية أو أعمال أخرى من، أي شركة جرى ذكرها في هذه الوثيقة البحثية. وسوف إن تكون الراجحي المالية، وكذلك شركاتها التابعة وموظفيها، خاضعة لأي خسارة أو أضرار، مباشرة أو غير مباشرة أو تبعية، قد تنشأ، بصورة مباشرة أو غير مباشرة، عن أي استخدام للمعلومات التي تتضمنها هذه الوثيقة البحثية.

إن وثيقة البحث هذه، وأي توصيات تشتمل عليها، تخضع للتغيير بدون اخطار مسبق. ولا تتحمل شركة الراجحي المالية أية مسؤولية عن تحديث المعلومات الواردة في وثيقة البحث هذه. كما لا يسمح أيضاً بتغيير أو اصدار نسخة طبق الأصل أو إرسال أو توزيع، كل أو أي جزء من وثيقة البحث هذه، بأي شكل أو بأي وسيلة. وهذه الوثيقة البحثية، غير موجهة إلى، أو يعزى توزيعها إلى أو استخدامها بواسطة، أي شخص أو كيان يكون مواطناً أو يقيم في أو يقع مقره في أي مركز أو ولاية أو دولة أو أي اختصاص تشريعي آخر، يكون فيها هذا التوزيع أو النشر أو توفير الوثيقة أو استخدامها، مخالفاً للقانون، أو ربما يجعل الراجحي المالية أو أي واحدة من شركاتها التابعة، عرضة لأي متطلبات تسجيل أو ترخيص في إطار ذلك الاختصاص التشريعي.



إخلاء المسؤولية

أعدت وثيقة البحث هذه من قبل شركة الراجحي المالية "الراجحي المالية"، الرياض، المملكة العربية السعودية للاستخدام العام من عملاء شركة الراجحي المالية ولا يجوز إعادة توزيعها أو إعادة إرسالها أو الإفصاح عنها، كليا أو جزئيا، أو بأي شكل أو طريقة، دون موافقة كتابية صريحة من شركة الراجحي المالية. إن استلام هذه الوثيقة والإطلاع عليها يعتبر بمثابة موافقة من جانبكم على عدم إعادة توزيع أو إعادة إرسال أو الإفصاح للآخرين عما تتضمنه من محتويات وأراء، واستنتاجات أو معلومات قبل نشر تلك المعلومات للعموم من جانب شركة الراجحي المالية. وقد تم الحصول على المعلومات الواردة في هذه الوثيقة من مصادر عامة مختلفة يعتقد أنها معلومات موثوقة لكننا لا نضمن دقتها. وشركة الراجحي المالية لا تقدم أية إقرارات أو ضمانات (صريحة أو ضمنية) بشأن البيانات والمعلومات المقدمة كما أنها لا تقر بأن المعلومات التي تتضمنها هذه الوثيقة هي معلومات كاملة أو خالية من أي خطأ أو غير مضللة أو أنها تصلح لأي غرض محدد. فوثيقة البحث هذه إنما تقدم معلومات عامة فقط. كما أنه لا المعلومات ولا أي رأي وارد في هذه الوثيقة يشكل عرضا أو دعوة لتقديم عرض لشراء أو بيع أي أوراق مالية أو غيرها من المنتجات الاستثمارية ذات الصلة بتلك الأوراق المالية أو الاستثمارات. وليس الغرض من هذه الوثيقة تقديم مشورة شخصية في مجال الاستثمار كما أنها لا تأخذ في الاعتبار الأهداف الاستثمارية أو الوضع المالي أو الاحتياجات المحددة لأي شخص معين قد يستلم هذه الوثيقة.

ينبغي للمستثمرين السعي للحصول على المشورة المالية أو القانونية أو الضريبية بشأن مدى ملاءمة الاستثمار في أي أوراق مالية، أو استثمار آخر أو أية استراتيجيات استثمار جرت مناقشتها أو التوصية بها في هذه الوثيقة، وينبغي للمستثمرين تفهم أن البيانات المتعلقة بالتوقعات المستقبلية الواردة في هذه الوثيقة قد لا تتحقق. كذلك ينبغي للمستثمرين ملاحظة أن الدخل من أوراق مالية من هذا النوع أو غيرها من الاستثمارات، إن وجد، قد يتعرض للتقلبات ويان سعر أو قيمة تلك الأوراق المالية والاستثمارات يكون عرضة للارتفاع أو الانخفاض. كما أن التقلبات في أسعار الصرف قد يكون لها آثار سلبية على قيمة أو ثمن، أو الدخل المتأتي من استثمارات معينة. وبناء عليه، يمكن للمستثمرين أن يحصلوا على عائد يكون أقل من مبلغ رأسمالهم المستثمر أساسا. ويجوز أن يكون لشركة الراجحي المالية أو المسنولين فيها أو واحد أو أكثر من الشركات الفرعية التابعة لها (بما في ذلك محلي البحوث) مصلحة مالية في الأوراق المالية للجهة أو الجهات المصدرة لتلك الأوراق المالية أو الاستثمارات ذات العلاقة، بما في ذلك المراكز طويلة أو قصيرة الأجل في الأوراق المالية، وخيارات شراء الأسهم أو العقود الآجلة أو الخيارات الأخرى أو المشتقات، أو غيرها من الأدوات المالية. كما يجوز لشركة الراجحي المالية أو الشركات التابعة لها أن تقوم من وقت لآخر بإداء الخدمات المصرفية الاستثمارية أو غيرها من الخدمات أو السعي لتأمين الخدمات المصرفية الاستثمارية أو غيرها من الأعمال من أي شركة من الشركات المذكورة في هذه الوثيقة من وثائق البحث. وشركة الراجحي المالية، بما في ذلك الشركات التابعة لها وموظفيها، لا تكون مسؤولة عن أي أضرار مباشرة أو غير مباشرة أو أي خسارة أو أضرار أخرى قد تنشأ، بصورة مباشرة أو غير مباشرة، من أي استخدام للمعلومات الواردة في هذه الوثيقة من وثائق البحث. ولا يجوز تغيير أو استنساخ أو إرسال أو توزيع هذه الوثيقة تخضع هذه الوثيقة من وثائق البحث وأية توصيات واردة فيها للتغيير دون إشعار مسبق. وشركة الراجحي المالية لا تتحمل أي مسؤولية عن تحديث المعلومات الواردة في هذه الوثيقة من وثائق البحث. ولا يجوز تغيير أو استنساخ أو إرسال أو توزيع هذه الوثيقة من وثائق البحث كليا أو جزئيا بأي شكل أو بأي وسيلة كما يراعى أن هذه الوثيقة من وثائق البحث ليست موجهة إلى أو معدة للتوزيع أو استخدامها من قبل أي شخص أو كيان سواء كان مواطنا أو مقيما في أي مكان أو دولة أو بلد أو أية ولاية قضائية أخرى، حيثما يكون مثل هذا التوزيع أو النشر أو توافر أو استخدام هذه الوثيقة مخالفا للقانون أو يتطلب من شركة الراجحي المالية أو أي من فروعها القيام بأي تسجيل أو استيفاء أي شرط من شروط الترخيص ضمن ذلك البلد أو تلك الولاية القضائية.

للاتصال

شركة الراجحي المالية

إدارة البحوث

المكتب الرئيسي، طريق الملك فهد

صندوق البريد 5561، الرياض 11432

المملكة العربية السعودية

البريد الإلكتروني:

research@alrajhi-capital.com

تم ترخيص شركة الراجحي المالية من قبل هيئة السوق المالية السعودية، بموجب ترخيص رقم 37/ 07068

الراجحي المالية
Al Rajhi Capital

