



إدارة البحوث

research@alrajhi-capital.com

هاتف: +966 11 211 9449

## نظرة على الأسواق العالمية

أرتفعت أسواق الأسهم الأمريكية يوم الأربعاء ، مدفوعة بقطاع التكنولوجيا. علاوة على ذلك ، دعمت معنويات المستثمرين أيضا بيانات مؤشر مديري المشتريات للخدمات من الصين (٥٢,١) في أغسطس مقابل (٥١,٦ في يوليو). وارتفع مؤشر ناسداك المركب ومؤشر اس اند بي ٥٠٠ بنسبة ١,١٪ و ١,٣٪ على التوالي، بينما ارتفع مؤشر داو جونز بنسبة ٠,٩٪. في الاثناء نفسه، اشار تقرير كتاب بينغ الى ان النشاط الاقتصادي في قطاع الخدمات غير مالية اظهر تحسن.

أرتفعت الاسواق الأوروبية يوم الأربعاء. حيث ارتفع مؤشر كاك ٤٠ بنسبة ١,٢٪، مدفوعا بقطاعي المرافق والمالية، بينما ارتفع مؤشر داكس بنسبة ١,٠٪، على خلفية أسهم التكنولوجيا والصناعات. بالإضافة الى ذلك، ارتفع مؤشر فتسي ١٠٠ بنسبة ٠,٦٪، بقيادة أسهم المالية. من ناحية البيانات الاقتصادية، في منطقة اليورو كانت بيانات التجزئة (٢,٢٪) على اساس سنوي في يوليو مقابل (٢,٠٪) على اساس سنوي للاجماع) وبيانات مؤشر مديري المشتريات المركب (٥١,٩ نقطة في أغسطس مقابل ٥١,٨ نقطة للاجماع) اعلى من المتوقع.

انخفضت معظم أسواق الأسهم لدول مجلس التعاون الخليجي يوم أمس. وانخفض سوق الكويت بنسبة ٠,٢٪، بينما انخفض سوق قطر سوق البحرين وسوق عمان بنسبة ٠,١٪ لكل منهم. في حين ، ارتفع سوق ابوظبي بنسبة ٠,٤٪، مدفوعا بينك ابوظبي الاول والدار العقارية، بينما ارتفع سوق دبي بنسبة ٠,١٪، بقيادة بنك الامارات دبي الوطني.

تداول أسواق الأسهم الآسيوية في المنطقة الخضراء هذا الصباح، حيث سوف تستأنف الولاات المتحدة والصين المحادثات التجارية من الشهر القادم. ارتفع مؤشر نيكاي ٢٢٥ ومؤشر كوسبي بنسبة ٢,٤٪ و ١,٦٪ على التوالي، بينما ارتفع مؤشر شنغهاي المركب ومؤشر هانغ سنغ بنسبة ١,٣٪ و ٠,٤٪ على التوالي.

ارتفع سعر خام برنت بنسبة ٤,٢٪ يوم الأربعاء ، توقع المستثمرين انخفاض اسبوع في المخزونات الخام الأمريكية. علاوة على ذلك، دعم معنويات المستثمرين ايضا المكاسب في الاسواق العالمية. واغلقت عقود الخام الرئيسية خام برنت وخام غرب تكساس الوسيط عند ٦٠,٧٠ دولار (+ ٤,٢٪) و ٥٦,٢٦ دولار (+ ٤,٣٪) على التوالي.

## نظرة على السوق السعودي

أضاف المؤشر العام لسوق الأسهم السعودية "تداول" ١٣٤,٢١ نقطة أو ارتفع بنسبة ١,٦٩٪ وأغلق عند مستوى ٨,٠٥٨,٣٩ نقطة. وأغلقت مؤشرات ثمانية عشر قطاع من أصل واحد وعشرين قطاع على ارتفاع. وكانت نسبة الارتفاع الى نسبة الانخفاض ٣١١١٤٨. وكانت قيمة التداول ٣,٤ مليار ريال

بوابا العربية تتفق ١٧,٧٤ مليون ريال على برنامج حوافر الموظفين: أعلنت شركة بوبا العربية للتأمين التعاوني انها اكملت المرحلة الاولى من شراء اسهما المخصصة لبرنامج الحوافر الموظفين. (تداول)

لجام تعلن عن توزيع ارباح نقدية عن الربع الثاني لعام ٢٠١٩: أوصى مجلس إدار شركة لجام للرياضة "وقت اللياقة" عن توزيع ارباح نقدية بنسبة ٥,٠٥٪ عن الربع الثاني لعام ٢٠١٩ بواقع ٠,٥٠٤٩ ريال للسهم، باجمالي ٢٦,٤٥ مليون ريال. (تداول)

نجران تجدد ترخيص رخصة تصدير الكلنكر لعام: أعلنت شركة أسمنت نجران عن تجديد رخصة تصدير الكلنكر لمدة عام واحد اعتبارا من ٤ سبتمبر ٢٠١٩. كما ان لديها رخصة تجديد لتصدير الاسمنت لعام واحد حصلت عليها في ٩ يوليو ٢٠١٩. (تداول)

مؤشر تداول	8,058.4	1.69%
قيمة التداول ( مليون الريالات)	3,362.9	15.96%

## المؤشرات الاقتصادية

التاريخ	المؤشر الاقتصادي	الفعلي	إجماع	سابق
٠٢ سبتمبر	مؤشر مديري المشتريات التصنيعية كوسبي	50.4	49.8	49.9
٠٢ سبتمبر	مؤشر مديري المشتريات التصنيعية في الم	43.5	43.6	43.6
٠٣ سبتمبر	مؤشر مديري المشتريات التصنيعية لمعهد	49.1	51	51.2
٠٤ سبتمبر	مؤشر مديري المشتريات المركب في الماني	51.7	51.4	51.4
٠٤ سبتمبر	مؤشر مديري المشتريات المركب في منطقة	51.9	51.8	51.8
٠٤ سبتمبر	مبيعات التجزئة في منطقة اليورو (على اساس	2.2%	2.0%	2.8%
٠٥ سبتمبر	طلبات المصانع الامريكية (على اساس شهري)	0.3%	0.3%	0.6%
٠٦ سبتمبر	الإنتاج الصناعي في المانيا (على اساس شهري)	0.3%	0.3%	-1.5%
٠٦ سبتمبر	الفاتح المحلي الاجمالي في منطقة اليورو (على اساس سن	1.1%	1.1%	1.1%
٠٦ سبتمبر	الوظائف غير الزراعية في الولايات المتحدة	159k	164k	164k

## المؤشرات الاقليمية الرئيسية

تداول	اغلاق	يوم واحد%	الاسبوع حتى تاريخه %	العام حتى تاريخه %
تداول (MT30)	8,058	1.7	0.5	3.0
سوق قطر	10,295	0.0	0.6	0.0
بورصة الكويت	6,546	-0.2	0.3	24.3
سوق أبوظبي	5,125	0.4	-0.8	4.3
سوق دبي المالي	2,880	0.1	4.4	13.8
سوق مسقط	4,012	-0.1	0.2	-7.2
سوق البحرين	1,542	-0.1	0.6	15.3
ام اس سي أي الخليجي	557	1.2	0.5	3.6

## السلع والعملات الرئيسية

تداول	اغلاق	يوم واحد%	الاسبوع حتى تاريخه %	العام حتى تاريخه %
الذهب	1,546	-0.4	1.7	20.5
الفضة	19.42	-0.9	5.7	25.3
برنت	60.73	0.0	2.5	10.3
سلة أوبك	57.81	-1.6	-3.8	12.1
اليورو	1.10	-0.1	0.4	-3.8
مؤشر الدولار الأمريكي	98.49	0.0	-0.4	2.4
الين الياباني	106.67	-0.3	-0.4	2.8

## المؤشرات العالمية الرئيسية

تداول	اغلاق	يوم واحد%	الاسبوع حتى تاريخه %	العام حتى تاريخه %
داو جونز الصناعي	26,355	0.9	-0.2	13.0
اس اند بي 500	2,938	1.1	0.4	17.2
نيكاي 225	21,131	2.3	2.1	5.6
هانغ سنغ	26,603	0.3	3.4	2.9
فوتسي 100	7,311	0.6	1.4	8.7
كاك 40	5,532	1.2	0.9	16.9
ام اس سي اي العالمي	2,150	1.1	0.5	14.1
ام اس سي اي-ايه ام	991	1.8	0.6	2.6

## أسعار الفائدة

التغير 3 ش	شهر واحد	شهور 3	شهر 12	سنة واحدة
ليبور (بالدولار)	2.07	2.13	1.94	-0.19
سيبور (ريال سعودي)	2.39	2.40	2.39	-0.21
ايبور ( درهم اماراتي)	2.25	2.42	2.54	-0.22

05/Sep/2019 9:05 AM

محدث كما في



ملخص الشركات الواقعة تحت تغطيتنا

(ريال سعودي)	القيمة السوقية (مليون ريال)	سعر الإغلاق	السعر المستهدف	التغير (%)	متوسط التداول اليوم (مليون ريال)	السعر/للبيع (مرة)			قيمة المنشأة/ EBITDA (مرة)			
						2018A	2019E	2020E	2018A	2019E	2020E	
<b>المواد الأساسية</b>												
سابك	302,400	100.80	108.0	7.14	388.2	16.1x	26.5x	23.4x	7.5x	9.2x	8.8x	
سبكيم	13,127	17.90	24.0	34.08	36.7	13.5x	11.7x	11.0x	7.5x	7.9x	7.8x	
سافكو	34,125	81.90	93.0	13.55	43.9	18.4x	19.5x	16.7x	14.1x	15.7x	15.8x	
التصنيع	9,097	13.60	14.0	2.94	45.6	8.4x	22.7x	NM	7.0x	19.1x	13.6x	
ينساب	30,263	53.80	61.0	13.38	56.9	14.9x	17.2x	11.9x	9.5x	8.8x	7.9x	
المتقدمة	10,981	55.80	59.0	5.73	28.8	13.9x	14.1x	14.0x	10.4x	10.9x	10.4x	
اسمنت العربية	2,975	29.75	29.0	(2.52)	8.9	NM	19.1x	18.4x	21.5x	10.0x	9.9x	
اسمنت اليمامة	4,244	20.96	19.0	(9.35)	10.7	NM	19.1x	33.3x	34.2x	12.9x	14.1x	
اسمنت اسعودية	9,716	63.50	59.0	(7.09)	18.3	18.5x	20.2x	17.3x	12.9x	14.1x	12.8x	
اسمنت القصيم	4,788	53.20	49.0	(7.89)	5.2	25.1x	18.5x	17.1x	12.8x	12.1x	11.5x	
اسمنت ينبع	5,276	33.50	30.0	(10.45)	9.5	41.4x	23.8x	21.5x	13.8x	12.8x	12.4x	
اسمنت الجنوبية	7,700	55.00	52.0	(5.45)	7.6	26.5x	18.3x	18.5x	13.9x	12.9x	12.7x	
معادن	53,633	45.90	45.0	(1.96)	63.3	31.2x	NM	NM	15.6x	15.6x	13.0x	
<b>الاتصالات</b>												
الاتصالات السعودية	208,000	104.00	97.0	(6.73)	166.4	17.0x	18.5x	17.3x	8.3x	9.5x	9.2x	
موبايلي	19,327	25.10	21.5	(14.34)	82.4	NM	NM	NM	5.4x	6.8x	6.7x	
زين	7,262	12.44	UR	NA	55.7	14.5x	9.2x	9.2x	4.5x	4.9x	4.9x	
<b>الغذاء والزراعة</b>												
المراعي	49,000	49.00	51.0	4.08	41.9	23.9x	25.4x	24.6x	12.9x	13.9x	13.5x	
صافولا	16,180	30.30	30.0	(0.99)	29.1	NM	25.5x	23.9x	34.0x	27.3x	26.2x	
هرفي	3,363	52.00	68.0	30.77	3.0	14.3x	14.9x	13.3x	10.9x	13.8x	12.5x	
التموين	7,208	87.90	91.0	3.53	13.1	14.5x	15.4x	14.7x	11.9x	14.1x	13.3x	
<b>التجزئة</b>												
جرير	18,960	158.00	171.0	8.23	45.6	19.0x	18.9x	17.5x	18.9x	17.7x	16.3x	
فواز الحكير	4,889	23.28	22.0	(5.50)	18.3	44.0x	33.7x	24.5x	10.9x	16.4x	8.5x	
العثيم	6,984	77.60	79.0	1.80	7.6	20.9x	26.7x	24.6x	12.0x	14.8x	13.8x	
اكسترا	3,690	73.80	80.0	8.40	13.7	19.9x	16.7x	13.6x	15.0x	12.8x	10.6x	
<b>الرعاية الصحية</b>												
دلة	3,690	49.20	51.0	3.66	11.7	23.4x	25.6x	17.4x	18.0x	20.1x	16.2x	
المواساة	8,430	84.30	89.0	5.58	11.0	22.4x	21.6x	17.2x	16.9x	15.5x	12.9x	
رعاية	2,355	52.50	44.0	(16.19)	5.5	36.2x	30.9x	27.6x	12.9x	13.1x	12.9x	
الحمادي	2,642	22.02	22.0	(0.09)	11.2	34.4x	25.6x	18.4x	17.5x	14.3x	12.1x	
<b>أخرى</b>												
بوبا العربية	12,648	105.4	102.0	(3.23)	17.7	18.4x	21.1x	19.9x	NM	NM	NM	
البحري	10,612	26.95	UR	NA	17.5	13.9x	8.8x	8.8x	10.3x	7.8x	7.8x	
ليجام سبورتس	4,191	80.00	90.0	12.50	11.4	17.1x	17.4x	15.4x	11.2x	14.3x	12.9x	

المصدر: بلومبرج ، الراجحي المالية.



أداء الاسواق الخليجية

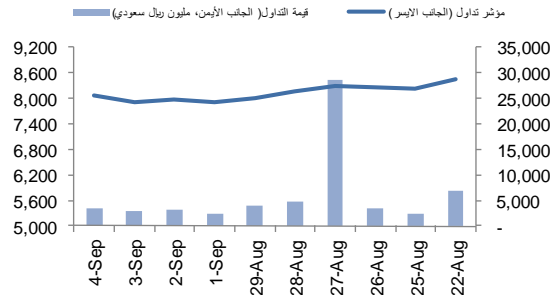
الدولة	آخر اغلاق	التغير في المؤشر %			رسملة السوق بليون دولار	حجم التداول مليون سهم	قيمة التداول مليون دولار	السعر/الربح 12M	سعر/ق دفترية أسعار جارية	عائد توزيعات 12M (%)
		يوم واحد	شهر واحد	العام لتاريخه						
تداول	8,058	1.7	0.5	510	118	884	20.0	1.8	3.7	
تداول (MT30)	1,163	2.0	0.5	138	55	NA	14.9	1.5	4.2	
بورصة قطر	10,295	0.0	0.6	80	51	64	12.1	1.1	4.3	
سوق دبي	2,880	0.1	4.4	80	51	38	15.2	1.1	4.3	
سوق ابو ظبي	5,125	0.4	-0.8	143	51	47	15.2	1.5	4.8	
سوق الكويت	6,546	-0.2	0.3	83	31	49	15.9	1.9	3.4	
سوق مسقط	4,012	-0.1	0.2	13	24	10	8.2	0.8	6.8	
سوق البحرين	1,542	-0.1	0.6	24	1	1	11.6	1.0	5.0	

أداء الاسواق الناشئة

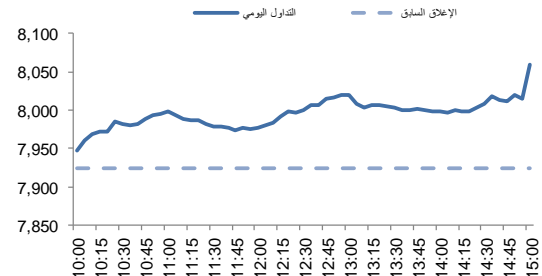
الدولة	آخر اغلاق	التغير في المؤشر %			رسملة السوق بليون ريال	حجم التداول مليون سهم	قيمة التداول مليون دولار	السعر/الربح 12M	سعر/ق دفترية أسعار جارية	عائد توزيعات 12M (%)
		يوم واحد	شهر واحد	العام لتاريخه						
البرازيل	101,201	1.5	0.1	753	438	2,702	15.9	2.1	2.8	
جمهورية التشيك	1,028	-0.2	-0.9	48	1	12	11.7	1.3	5.1	
اليونان	854	0.1	-1.6	57	20	66	23.1	0.7	3.1	
هنغاريا	39,753	0.9	-0.1	26	2	29	9.7	1.2	3.0	
ماليزيا	1,602	0.1	-0.6	244	96	153	19.4	1.6	3.5	
المكسيك	42,324	1.2	-0.7	267	330	526	15.9	2.1	3.3	
جنوب افريقيا	54,907	0.3	-0.6	906	240	1,301	15.4	1.8	4.3	
تايوان	10,745	0.8	1.2	1,025	2,118	3,018	17.0	1.6	4.3	
تايلاند	1,673	0.9	1.1	557	2,902	1,774	18.8	1.9	3.0	
تركيا	100,078	1.3	3.5	118	1,817	1,326	8.0	1.0	3.6	
تشيلي	4,757	0.9	-1.0	136	500	62	15.4	1.5	3.7	
الصين	3,947	1.6	3.9	4,329	12,663	24,747	14.3	1.8	2.2	
كولومبيا	1,566	0.3	0.4	92	22	36	12.8	1.2	3.4	
مصر	1,376	-0.9	0.1	24	105	35	17.1	1.8	2.7	
الهند	10,845	0.4	-1.6	1,103	505	2,645	23.0	2.7	1.4	
اندونيسيا	6,297	0.4	-0.5	511	11,190	435	20.1	2.2	2.5	
الكويت	6,546	-0.2	0.3	83	31	49	15.9	1.9	3.4	
باكستان	30,245	1.5	1.9	33	107	30	7.3	1.0	6.7	
البيرو	1,570	0.3	-0.5	45	1	25	16.7	2.1	3.1	
الفلبين	7,885	0.6	-1.2	189	101	70	17.7	2.0	1.7	
قطر	10,295	0.0	0.6	138	55	64	14.9	1.5	4.2	
روسيا	1,331	2.1	2.9	596	178,846	1,058	5.6	0.9	6.8	
الامارات	5,125	0.4	-0.8	143	51	47	15.2	1.5	4.8	
مؤشر فوتسي	503	0.7	1.3	14,344	209,668	58,913	14.0	1.4	3.0	



نشاط الاتجاه - نشاط الاتجاه (آخر 10 أيام)



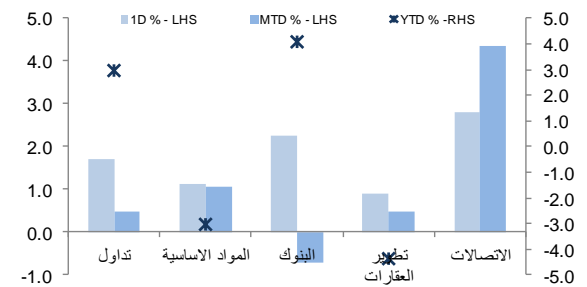
مدة تداول خلال اليوم



تداول - الاسهم الأكثر ارتفاعا/انخفاضا

الشركة	آخر سعر	التغير %	حجم التداول (بالملايين)	قيمة التداول (مليون ريال)
أليانز السعودي الفرنسي للتأمين	27.70	8.6	1.370	36.98
الأهلي تكافل	25.90	8.4	0.361	9.10
البنك الأهلي التجاري	47.80	4.7	2.502	116.35
الخليجية العامة للتأمين	12.42	4.4	0.637	7.81
تهامة	38.85	4.2	0.775	30.14
مجموعة السريع	41.0	-4.8	1.685	71.28
ساسكو	20.6	-2.2	0.920	19.19
الأهلية للتأمين التعاوني	10.1	-2.1	3.023	31.69
امياتيت	7.5	-1.7	16.169	124.00
تيوك للتنمية الزراعية	8.0	-1.6	1.208	9.73

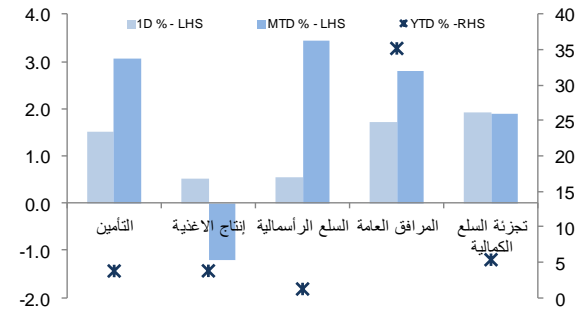
تداول-أداء قطاعات الرسملة الكبيرة ( وزن كبير في المؤشر من 10%)



تداول -الاسهم الأكثر رفعا /خفضا للمؤشر

الشركة	آخر سعر	التغير %	حجم التداول (بالملايين)	قيمة التداول (مليون ريال)
مصرف الراجحي	60.80	2.7	32.4	9.14
البنك الأهلي التجاري	47.80	4.7	26.2	2.50
الاتصالات السعودية	104.00	3.2	13.3	1.17
سابك	100.80	1.1	6.5	3.34
بنك الرياض	24.50	1.2	4.6	2.83
اسمنت البيمامة	20.96	-1.4	-0.5	17.93
مجموعة السريع	41.00	-4.8	-0.4	71.28
المراكز العربية	27.70	-1.4	-0.3	18.03
بترو رابع	20.16	-0.6	-0.2	14.45
ساسكو	20.64	-2.2	-0.2	19.19

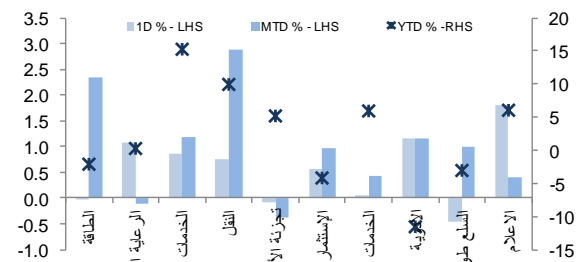
تداول - أداء قطاعات الرسملة المتوسطة ( وزن متوسط في المؤشر بين 5%-10%)



تداول -الاسهم الأعلى من حيث أحجام التداول

الشركة	آخر سعر	التغير %	حجم التداول (بالملايين)	قيمة التداول (مليون ريال)
امياتيت	7.48	-1.7	16.169	124.00
مصرف الإنماء	22.16	1.2	11.203	247.57
مصرف الراجحي	60.80	2.7	9.139	550.46
دار الأركان	11.80	1.9	8.630	101.41
كيان	10.70	1.7	5.363	56.63
بنك الجزيرة	13.78	1.6	4.424	60.71
سابك	100.80	1.1	3.342	335.29
زين السعودية	12.44	3.3	3.262	39.94
الأهلية للتأمين التعاوني	10.12	-2.1	3.023	31.69
بنك الرياض	24.50	1.2	2.832	68.82

تداول - أداء قطاعات الرسملة الصغيرة ( وزن صغير في المؤشر من 5%)



فضلا أنظر الصفحة قبل الأخيرة للاطلاع على بعض الإفصاحات الإضافية الهامة. شركة الراجحي المالية (الراجحي) ، هي وسيط-معامَل اجنبي غير مسجل في الولايات المتحدة الأمريكية. وإدارة البحوث في الراجحي المالية تضم محللي بحوث أو محللين باحثين ، غير مسجلين في الولايات المتحدة الأمريكية. ويتم توزيع بحوث الراجحي في الولايات المتحدة الأمريكية بموجب القاعدة رقم 15-6 من قانون تبادل الأوراق المالية لعام 1934 الصادر ، فقط بواسطة مؤسسة روزنبلات سيكيوريتيز Rosenblatt Securities ، وهي مؤسسة مسجلة في هيئة تبادل الأوراق المالية الأمريكية. كما أنها معامَل وسيط عضو في هيئة تنظيم القطاع المالي الأمريكية FINRA.



تداول - أسهم قريبة من أدنى مستوى ل 52 اسبوع

الشركة	آخر سعر	أدنى ل 52 اسبوع	التغير %	قيمة التداول (مليون ريال)
الزامل	15.08	14.90	1.2%	0.000
سبكيم	17.90	17.68	1.2%	21.381
التصنيع	13.60	13.40	1.5%	32.681
جيل عمر	25.45	25.00	1.8%	13.192
سوليدرتي	12.94	12.66	2.2%	3.404

تداول - أسهم قريبة من أعلى مستوى ل 52 اسبوع

الشركة	آخر سعر	أعلى ل 52 اسبوع	التغير %	قيمة التداول (مليون ريال)
ساينكو	15.46	15.56	0.6%	18.798
اسمنت المدينة	14.90	15.02	0.8%	6.072
الخزف السعودي	23.30	23.50	0.9%	1.906
العربية للأنايب	11.38	11.56	1.6%	11.067
أسمنت المنطقة الشمالية	10.00	10.20	2.0%	5.847

مصدر البيانات: الراجحي المالية، بلومبرج

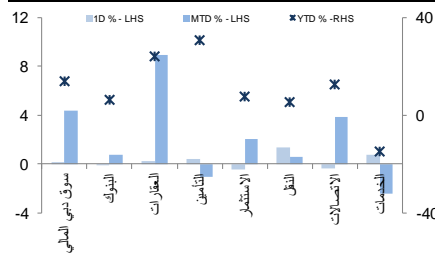
دبي- الاسهم الأكثر ارتفاعا/انخفاضا

الشركة	آخر سعر	التغير %	حجم التداول (بالملايين)
العربية للطيران	1.21	1.7	6.95
اربتك القايشة	1.62	1.3	1.95
أرامكس ش م ع	4.22	1.2	0.33
الإسلامية العربية للتأمين	0.67	1.1	1.72
أمانات القايشة	0.88	0.8	1.71

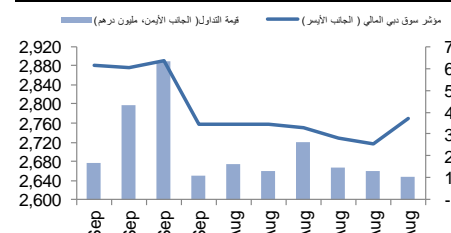
  

الشركة	آخر سعر	التغير %	حجم التداول (بالملايين)
شعاع كابيتال	0.97	-2.4	1.07
دار التكافل	0.59	-1.7	0.74
أملاك للتمويل	0.32	-1.5	0.09
سوق دبي المالي	0.90	-1.5	0.96
دي اكس بي انترتينمنت	0.23	-1.3	3.77

دبي - أداء القطاعات



دبي - اتجاه النشاط (العشرة أيام الأخيرة)



مصدر البيانات: الراجحي المالية، بلومبرج

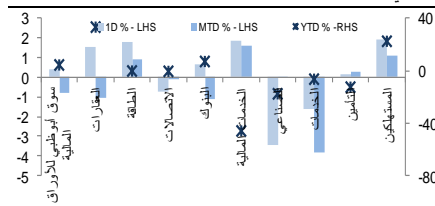
أبوظبي- الاسهم الأكثر ارتفاعا/انخفاضا

الشركة	آخر سعر	التغير %	حجم التداول (بالملايين)
الهلال الأخضر للتأمين	0.50	8.7	0.010
رأس الخيمة العقارية	0.46	4.1	5.987
ميثاق للتأمين التكافلي	0.68	3.0	0.068
اغذية	3.55	2.6	0.035
بنك أم القيوين الوطني	2.25	2.3	0.007

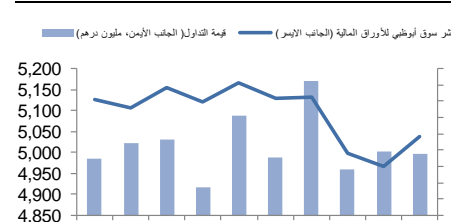
  

الشركة	آخر سعر	التغير %	حجم التداول (بالملايين)
أبوظبي لبناء السفن	1.63	-8.9	0.004
الخليج للصناعات النسيجية	1.15	-8.0	0.985
أبوظبي الوطنية للفنادق	3.20	-3.0	0.010
سراميك رأس الخيمة	1.53	-2.6	1.176
اسمنت رأس الخيمة	0.63	-1.6	0.037

أبوظبي - أداء القطاعات



أبوظبي - اتجاه النشاط (العشرة أيام الأخيرة)



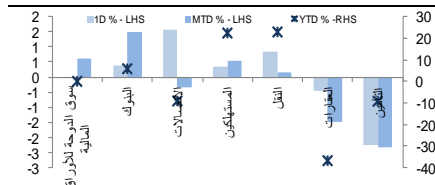
قطر- الاسهم الأكثر ارتفاعا/انخفاضا

الشركة	آخر سعر	التغير %	حجم التداول (بالملايين)
اتصالات قطر	6.99	2.3	1.968
الدولي	8.50	1.6	3.125
مسرحية بتروكيماوية	2.83	1.4	3.899
بنك قطر الوطني	19.50	1.0	3.033
الملاحة	5.99	0.8	0.863

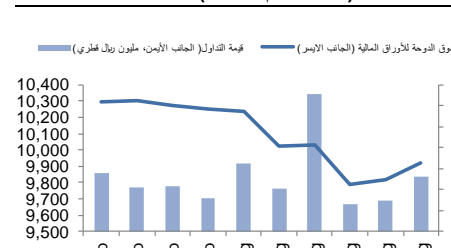
  

الشركة	آخر سعر	التغير %	حجم التداول (بالملايين)
قطر	3.03	-2.9	1.942
ماس الريان	3.57	-1.7	5.795
صناعات قطر	10.90	-1.5	1.749
البنك التجاري القطري	4.45	-1.3	0.974
كهرباء وماء	14.90	-1.3	0.270

قطر - أداء القطاعات



قطر - اتجاه النشاط (العشرة أيام الأخيرة)



فضلاً أنظر الصفحة قبل الأخيرة للاطلاع على بعض الإفصاحات الإضافية الهامة. شركة الراجحي المالية (الراجحي)، هي وسيط-متعامل أجنبي غير مسجل في الولايات المتحدة الأمريكية. وإدارة البحوث في الراجحي المالية تضم محللي بحوث أو محللين باحثين، غير مسجلين في الولايات المتحدة الأمريكية. ويتم توزيع بحوث الراجحي في الولايات المتحدة الأمريكية بموجب القاعدة رقم 15-6 من قانون تبادل الأوراق المالية لعام 1934 الصادر، فقط بواسطة مؤسسة روزنبلات سيكيوريتيز Rosenblatt Securities، وهي مؤسسة مسجلة في هيئة تبادل الأوراق المالية الأمريكية. كما أنها متعامل وسيط عضو في هيئة تنظيم القطاع المالي الأمريكية FINRA.



الكويت - الاسهم الأكثر ارتفاعا / انخفاضاً

الشركة	آخر سعر	التغير %	حجم التداول (بالملايين)
البياني	778	0.8	0.117
أجيليتي للمخازن العمومية .	762	0.4	0.731
NA	NA	NA	NA
NA	NA	NA	NA
NA	NA	NA	NA
الشركة	آخر سعر	التغير %	حجم التداول (بالملايين)
بنك برقان	338	-2.0	3.844
NA	407	-1.7	0.139
بنك بوبيان	574	-0.7	0.413
بنك الخليج	298	-0.7	3.369
مشاريع الكويت القابضة	225	-0.4	1.080

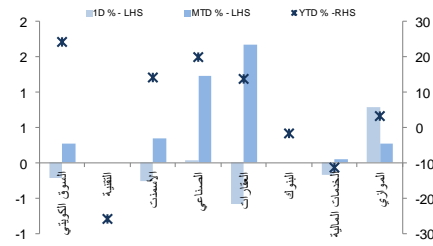
عمان - الاسهم الأكثر ارتفاعا / انخفاضاً

الشركة	آخر سعر	التغير %	حجم التداول (بالملايين)
المدينة إستثمار	0.025	8.7	0.145
المنشاء للطاقة	0.086	3.6	0.027
اسمنت عمان	0.226	2.7	0.145
الغاز الوطنية	0.160	1.9	0.010
عمان والأمارات	0.072	1.4	0.008
الشركة	آخر سعر	التغير %	حجم التداول (بالملايين)
الهيضة للخدمات	0.250	-1.6	1.001
سيميكورب	0.113	-0.9	0.330
بنك اتش اس بي سي عمان	0.127	-0.8	1.000
بنك ظفار	0.142	-0.7	2.205
بنك مسقط	0.446	-0.5	0.539

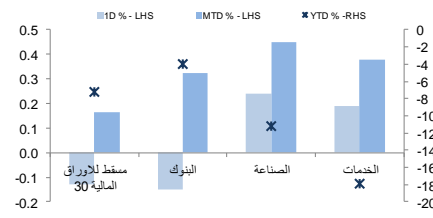
البحرين - الاسهم الأكثر ارتفاعا / انخفاضاً

الشركة	آخر سعر	التغير %	حجم التداول (بالملايين)
بنك البحرين والكويت	0.540	0.4	0.066
البحرين للاتصالات	0.389	0.3	0.388
المنوم البحرين	0.436	0.2	0.028
NA	NA	NA	NA
NA	NA	NA	NA
الشركة	آخر سعر	التغير %	حجم التداول (بالملايين)
بنك الإثمار	0.066	-5.7	0.238
مصرف السلام - البحرين	0.088	-1.1	0.111
ناس	0.091	-1.1	0.030
بيت التمويل الخليجي	0.247	-0.8	0.155
عقارات السيف	0.200	-0.5	0.171

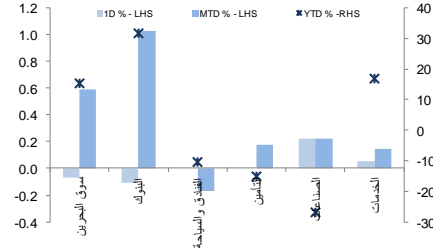
الكويت - أداء القطاعات



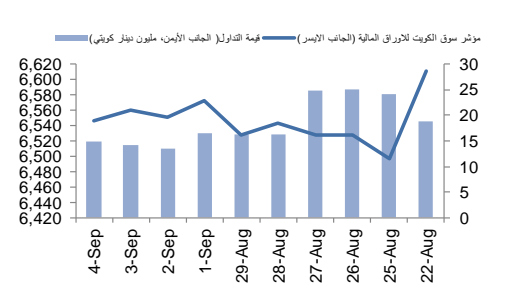
عمان - أداء القطاعات



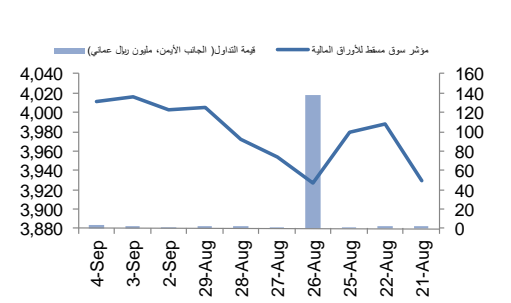
البحرين - أداء القطاعات



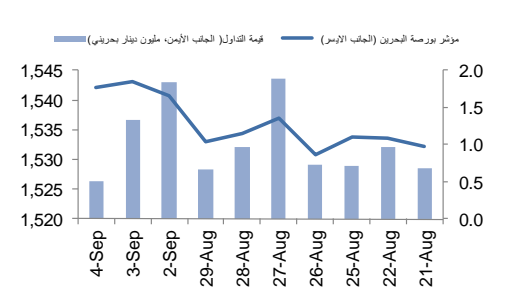
الكويت- اتجاه النشاط ( العشرة أيام الأخيرة )



عمان- اتجاه النشاط ( العشرة أيام الأخيرة )



البحرين- اتجاه النشاط ( العشرة أيام الأخيرة )



مصدر البيانات: الراجحي المالية، بلومبرج



## أفصاحات مهمة للأشخاص الأمريكيين

تم اعداد هذا التقرير البحثي من قبل شركة الراجحي المالية (الراجحي)، وهي شركة مرخصة لممارسة نشاطات الأوراق المالية في المملكة العربية السعودية. وشركة الراجحي ليست وسيطاً مالياً مسجلاً في الولايات المتحدة الأمريكية، وبناء عليه، فإنها لا تخضع لقواعد الولايات المتحدة الأمريكية المتعلقة بإعداد التقارير البحثية واستقلالية محلي البحوث. ويتم تقديم هذا التقرير البحثي، لتوزيعه "للمستثمرين المؤسسيين في الولايات المتحدة الأمريكية"، اعتماداً على الاستثناء من التسجيل الذي توفره القاعدة 15-6 من قانون تبادل الأوراق المالية الأمريكي لعام 1934 وتعديلاته ("قانون تبادل الأوراق المالية").

ويجب على أي جهة أمريكية متلقية لهذا التقرير البحثي وترغب في تنفيذ أي عملية لشراء أو بيع أوراق مالية أو أدوات مالية مرتبطة بها بناء على المعلومات المقدمة في هذا التقرير البحثي، يجب عليها أن تفعل ذلك، فقط من خلال مؤسسة روزنبلات سيكوريتيز انكوربوريشن Rosenblatt Securities Inc.، وعنوانها، 40Wall Street 59th Floor, New York, NY 10005، وهي وسيط متعامل مسجل في الولايات المتحدة الأمريكية. ولا يسمح، تحت أي ظرف من الظروف، لأي متلق لها التقرير البحثي، تنفيذ أي عملية لشراء أو بيع أوراق مالية أو أدوات مالية مرتبطة بها، من خلال الراجحي. وتقبل مؤسسة روزنبلات سيكوريتيز انكوربوريشن، تحمل المسؤولية المتعلقة بمحتويات هذا التقرير البحثي، وفقاً للشروط المضعة أدناه، في حالة تسليم هذا التقرير لشخص أمريكي لا يكون مستثمراً مؤسسياً أمريكياً رئيسياً.

إن المحلل الذي يظهر اسمه في هذا التقرير البحثي، غير مسجل أو موهل كمحلل باحث لدى هيئة تنظيم الأوراق المالية والبورصات الأمريكية FINRA وربما لا يكون شخصاً مرتبطاً بمؤسسة روزنبلات سيكوريتيز انكوربوريشن، وبناء عليه، فإنه ربما لا يخضع للقيود المعمول بها بموجب قواعد هيئة تنظيم الأوراق المالية والبورصات الأمريكية FINRA المتعلقة بإقامة اتصالات مع شركة تابعة أو الظهور في وسائل الاعلام والتداول في أوراق مالية تكون في حساب محلل باحث.

## الملكية وتضارب المصالح الجوهري

لا تملك مؤسسة روزنبلات سيكوريتيز انكوربوريشن، أو شركاتها التابعة، "ملكية منقعة"، كما هو محدد وفقاً للقسم 13(d) من قانون تبادل الأوراق المالية، 1% أو أكثر من أوراق الملكية (الأسهم) equity securities المذكورة في التقرير. ويمكن أن يكون لدى مؤسسة روزنبلات سيكوريتيز انكوربوريشن أو شركاتها التابعة وأو موظفيها أو مديريها أو العاملين لديها، مصالح أو مراكز استثمارية مغطاة long positions أو مراكز استثمارية مكشوفة short positions، كما يمكن أن يقوموا في أي وقت من الأوقات بعمليات شراء أو بيع بصفة أصيل أو وكيل للأوراق المالية المشار إليها في هذه الوثيقة. إن مؤسسة روزنبلات سيكوريتيز انكوربوريشن ليست لديها أي دراية بأي تضارب مصالح جوهري حتى تاريخ هذا المنشور أو النشر.

## نشاطات التعويض والمصرفية الاستثمارية

لم تقم مؤسسة روزنبلات سيكوريتيز انكوربوريشن، أو أي شركة تابعة لها، بإدارة أو المشاركة في إدارة طرح عام للاكتتاب في أوراق مالية للشركة التابعة خلال الاثني عشر (12) شهراً الماضية، كما أنها لم تتلقى تعويضاً نظير قيامها بنشاطات مصرفية استثمارية من الشركة التابعة خلال الاثني عشر (12) شهراً الماضية، ولا يتوقع أن تستلم أي أو أي شركة تابعة لها، أو تعتمد البحث عن تعويض مقابل خدمات مصرفية استثمارية من الشركة خلال الأشهر الثلاثة التالية.

## أفصاحات إضافية

إن هذا التقرير البحثي متاح للتوزيع فقط تحت الظروف التي يمكن أن يسمح بها القانون المعمول به. ولا يتعلق هذا التقرير البحثي بالأهداف الاستثمارية المحددة أو المؤسسات المالية أو الاحتياجات الخاصة بأي متلق محدد، حتى لو تم إرساله إلى متلق وحيد لهذا التقرير. إن هذا التقرير البحثي ليس مضموناً أن يكون بياناً كاملاً أو ملخصاً لأي أوراق مالية أو أسواق أو تقارير أو تطورات، حسب ما هو مشار إليه في هذا التقرير البحثي. وسوف إن يكون هناك أي التزام أو مسؤولية على أي من الراجحي أو أي من مديريها أو موظفيها أو العاملين لديها أو وكلائها، أيًا كان مشوه، عن أي خطأ أو عدم دقة أو عدم اكتمال يتعلق بحقيقة أو رأي متضمن في هذا التقرير البحثي، أو عدم اهتمام في اعداد أو نشر هذا التقرير البحثي، أو أي خسائر أو أضرار ربما تنشأ من استخدام هذا التقرير البحثي.

وربما تعتمد الراجحي، على حواجز معلومات information barriers، مثل "الجدران الصينية Chinese Walls" للسيطرة على تدفق المعلومات في ما بين مجالات أو وحدات أو أقسام أو مجموعات أو الشركات التابعة للراجحي.

إن الاستثمار في أي أوراق مالية غير أمريكية أو في أدوات مالية مرتبطة بها (يشمل ذلك إيصالات ايداع الأوراق المالية ADRs) التي تم نقاشها في هذا التقرير البحثي، ربما يظهر مخاطر معينة. ذلك لأن الأوراق المالية الخاصة بجهات اصدار غير أمريكية، ربما لا تكون مسجلة لدى، أو ربما تكون خاضعة لأنظمة، هيئة الأوراق المالية والبورصات الأمريكية. ويمكن أن تكون المعلومات المتعلقة بمثل هذه الأوراق المالية غير الأمريكية أو الأدوات المالية ذات الصلة، محدودة. وربما لا تكون الشركات الأجنبية، خاضعة لمعايير المراجعة ورفع التقارير والمطلبات التنظيمية التي يمكن مغايرتها بتلك المعمول بها داخل الولايات المتحدة الأمريكية.

إن قيمة أي استثمار أو دخل متحقق من أي أدوات مالية مرتبطة بها، تم نقاشها في هذا التقرير البحثي، وبعملة غير الدولار الأمريكي، تكون خاضعة لتقلبات أسعار صرف العملات التي ربما يكون لها تأثيرات إيجابية أو سلبية على قيمة أو الربح المتوقع من تلك الأوراق المالية أو الأدوات المالية المرتبطة بها.

إن الأداء الماضي، ليس بالضرورة أن يكون دليلاً ومرشداً للأداء المستقبلي، كما أن شركة الراجحي المالية لا تقدم تعهداً أو ضماناً، صريحاً أو ضمناً، في ما يتعلق بالأداء المستقبلي. وقد يشهد الربح من الاستثمارات تذبذباً. كذلك، فإن سعر أو قيمة الاستثمارات التي يرتبط بها هذا التقرير البحثي، سواء بشكل مباشر أو غير مباشر، ربما يهبط أو يرتفع بشكل مغاير لمصالح المستثمرين. وقد تصبح أي توصية أو رأي متضمن في هذا التقرير البحثي، قديمة نتيجة للتغيرات التي تحدث في البيئة التي تعمل فيها الجهة المصدرة للأوراق المالية التي تخضع للتحليل، بالإضافة إلى التغيرات التي تطرأ على التقديرات والتنبؤات والافتراضات ومنهجية التقييم المستخدمة في هذا التقرير.

ولا يسمح بنسخ أو إرسال أو استخراج نسخ طبق الأصل، لأي جزء من محتويات هذا التقرير البحثي، بأي شكل أو بأي طريقة، بدون الموافقة الخطية المسبقة من شركة الراجحي، كما أن الراجحي لا تقبل أي مسؤولية أيًا كان نوعها، عن الأفعال التي تصدر عن الغير، في ما يتعلق بهذا الموضوع. لقد تم اعداد وثيقة البحث هذه، بواسطة شركة الراجحي المالية ("الراجحي المالية") ومقرها الرياض، المملكة العربية السعودية. وقد تم اعدادها ليتم استخدامها استخداماً عاماً بواسطة عملاء الراجحي المالية ولا يجوز إعادة توزيعها أو إعادة إرسالها أو الإفصاح عنها، كلياً أو جزئياً، أو بأي شكل أو طريقة، بدون الموافقة المكتوبة الصريحة من شركة الراجحي المالية. إن استلامكم واستعراضكم لهذه الوثيقة البحثية، يمثل موافقتكم على عدم إعادة توزيع أو إرسال أو الإفصاح للآخرين عن المحتويات أو الآراء أو الملاحظات أو المعلومات التي تشتمل عليها هذه الوثيقة، قبل أن يتم الإفصاح بشكل عام، عن هذه المعلومات من قبل شركة الراجحي المالية. لقد تم الحصول على المعلومات التي تشتمل عليها هذه الوثيقة، من مصادر عامة متنوعة يعتقد بأنها موثوقة، ولكننا لا نضمن دقتها. إن شركة الراجحي المالية لا تقدم أي تعهدات أو ضمانات (صريحة أو ضمنية)، في ما يتعلق بالبيانات والمعلومات المقدمة، كما أن شركة الراجحي المالية، لا تتعهد بأن محتويات هذه الوثيقة من المعلومات مكتملة، أو خالية من أي أخطاء، أو أنها غير مضللة، أو أنها مناسبة لأي غرض محدد. وتوفر وثيقة البحث هذه معلومات عامة فقط. ولا تشكل المعلومات أو أي رأي معبر عنه، عرضاً أو دعوة لعمل أو تقديم عرض، لشراء أو بيع أي أوراق مالية أو منتجات استثمارية أخرى ترتبط بتلك الأوراق المالية أو الاستثمارات. ولا يقصد منها تقديم نصيحة بشأن الاستثمار الشخصي كما أنها لا تأخذ في الاعتبار الأهداف الاستثمارية المحددة والوضع المالي والاحتياجات الخاصة بأي شخص معين ربما يحصل على هذه الوثيقة.

وينبغي على المستثمرين البحث عن الاستشارة المالية أو القانونية أو الخاصة بالضرائب، في ما يتعلق بملامحة الاستثمار في أي أوراق مالية أو الاستثمارات الأخرى أو الاستراتيجيات الاستثمارية التي تم نقاشها أو التوصية بها في هذه الوثيقة البحثية، كما يجب عليهم أن يفهموا أن البيانات أو الافادات المتعلقة بالفرض المستقبلي ربما لا تتحقق. وينبغي على المستثمرين أن ينتبهوا إلى أن الربح المتوقع من تلك الأوراق المالية أو الاستثمارات الأخرى، إذا وجد، قد يتذبذب وأن سعر أو قيمة تلك الأوراق المالية والاستثمارات ربما يرتفع أو يهبط. ويمكن أن يكون للتقلبات التي تحدث في أسعار صرف العملات تأثيرات عكسية على قيمة أو سعر أو الربح المتوقع من، استثمارات محددة. ووفقاً لذلك، ربما يحصل المستثمرون على مبالغ أقل من أصل المبالغ التي استثمروها. وربما يكون للراجحي المالية أو لموظفيها أو لواحدة أو أكثر من شركاتها التابعة (يشمل ذلك محلي البحوث)، مصلحة مالية في الأوراق المالية للمصدر (المصدرين) أو في استثمار ذات صلة، بما في ذلك المراكز المغطاة أو المراكز المكشوفة في الأوراق المالية أو الضمانات أو حقوق الخيارات المستقبلية أو عقود الخيار أو المشتقات المالية أو الأدوات المالية الاستثمارية الأخرى. وربما تقوم شركة الراجحي المالية أو الشركات التابعة لها، من وقت لآخر، بأعمال مصرفية استثمارية أو خدمات أخرى، لجذب أعمال مصرفية استثمارية أو أعمال أخرى من، أي شركة جرى ذكرها في هذه الوثيقة البحثية. وسوف إن تكون الراجحي المالية، وكذلك شركاتها التابعة وموظفيها، خاضعة لأي خسارة أو أضرار، مباشرة أو غير مباشرة أو تبعية، قد تنشأ، بصورة مباشرة أو غير مباشرة، عن أي استخدام للمعلومات التي تتضمنها هذه الوثيقة البحثية.

إن وثيقة البحث هذه، وأي توصيات تشتمل عليها، تخضع للتغيير بدون اخطار مسبق. ولا تتحمل شركة الراجحي المالية أية مسؤولية عن تحديث المعلومات الواردة في وثيقة البحث هذه. كما لا يسمح أيضاً بتغيير أو اصدار نسخة طبق الأصل أو إرسال أو توزيع، كل أو أي جزء من وثيقة البحث هذه، بأي شكل أو بأي وسيلة. وهذه الوثيقة البحثية، غير موجهة إلى، أو يعتمد توزيعها إلى أو استخدامها بواسطة، أي شخص أو كيان يكون مواطناً أو يقيم في أو يقع مقره في أي مركز أو ولاية أو دولة أو أي اختصاص تشريعي آخر، يكون فيها هذا التوزيع أو النشر أو توفير الوثيقة أو استخدامها، مخالفاً للقانون، أو ربما يجعل الراجحي المالية أو أي واحدة من شركاتها التابعة، عرضة لأي متطلبات تسجيل أو ترخيص في إطار ذلك الاختصاص التشريعي.



## إخلاء المسؤولية

أعدت وثيقة البحث هذه من قبل شركة الراجحي المالية "الراجحي المالية"، الرياض، المملكة العربية السعودية للاستخدام العام من عملاء شركة الراجحي المالية ولا يجوز إعادة توزيعها أو إعادة إرسالها أو الإفصاح عنها، كليا أو جزئيا، أو بأي شكل أو طريقة، دون موافقة كتابية صريحة من شركة الراجحي المالية. إن استلام هذه الوثيقة والإطلاع عليها يعتبر بمثابة موافقة من جانبكم على عدم إعادة توزيع أو إعادة إرسال أو الإفصاح للآخرين عما تتضمنه من محتويات وأراء، واستنتاجات أو معلومات قبل نشر تلك المعلومات للعموم من جانب شركة الراجحي المالية. وقد تم الحصول على المعلومات الواردة في هذه الوثيقة من مصادر عامة مختلفة يعتقد أنها معلومات موثوقة لكننا لا نضمن دقتها. وشركة الراجحي المالية لا تقدم أية إقرارات أو ضمانات (صريحة أو ضمنية) بشأن البيانات والمعلومات المقدمة كما أنها لا تقر بأن المعلومات التي تتضمنها هذه الوثيقة هي معلومات كاملة أو خالية من أي خطأ أو غير مضللة أو أنها تصلح لأي غرض محدد. فوثيقة البحث هذه إنما تقدم معلومات عامة فقط. كما أنه لا المعلومات ولا أي رأي وارد في هذه الوثيقة يشكل عرضا أو دعوة لتقديم عرض لشراء أو بيع أي أوراق مالية أو غيرها من المنتجات الاستثمارية ذات الصلة بتلك الأوراق المالية أو الاستثمارات. وليس الغرض من هذه الوثيقة تقديم مشورة شخصية في مجال الاستثمار كما أنها لا تأخذ في الاعتبار الأهداف الاستثمارية أو الوضع المالي أو الاحتياجات المحددة لأي شخص معين قد يستلم هذه الوثيقة.

ينبغي للمستثمرين السعي للحصول على المشورة المالية أو القانونية أو الضريبية بشأن مدى ملاءمة الاستثمار في أي أوراق مالية، أو استثمار آخر أو أية استراتيجيات استثمار جرت مناقشتها أو التوصية بها في هذه الوثيقة، وينبغي للمستثمرين تفهم أن البيانات المتعلقة بالتوقعات المستقبلية الواردة في هذه الوثيقة قد لا تتحقق. كذلك ينبغي للمستثمرين ملاحظة أن الدخل من أوراق مالية من هذا النوع أو غيرها من الاستثمارات، إن وجد، قد يتعرض للتقلبات ويان سعر أو قيمة تلك الأوراق المالية والاستثمارات يكون عرضة للارتفاع أو الانخفاض. كما أن التقلبات في أسعار الصرف قد يكون لها آثار سلبية على قيمة أو ثمن، أو الدخل المتأتي من استثمارات معينة. وبناء عليه، يمكن للمستثمرين أن يحصلوا على عائد يكون أقل من مبلغ رأسمالهم المستثمر أساسا. ويجوز أن يكون لشركة الراجحي المالية أو المسنولين فيها أو واحد أو أكثر من الشركات الفرعية التابعة لها (بما في ذلك محلي البحوث) مصلحة مالية في الأوراق المالية للجهة أو الجهات المصدرة لتلك الأوراق المالية أو الاستثمارات ذات العلاقة، بما في ذلك المراكز طويلة أو قصيرة الأجل في الأوراق المالية، وخيارات شراء الأسهم أو العقود الآجلة أو الخيارات الأخرى أو المشتقات، أو غيرها من الأدوات المالية. كما يجوز لشركة الراجحي المالية أو الشركات التابعة لها أن تقوم من وقت لآخر بإداء الخدمات المصرفية الاستثمارية أو غيرها من الخدمات أو السعي لتأمين الخدمات المصرفية الاستثمارية أو غيرها من الأعمال من أي شركة من الشركات المذكورة في هذه الوثيقة من وثائق البحث. وشركة الراجحي المالية، بما في ذلك الشركات التابعة لها وموظفيها، لا تكون مسؤولة عن أي أضرار مباشرة أو غير مباشرة أو أي خسارة أو أضرار أخرى قد تنشأ، بصورة مباشرة أو غير مباشرة، من أي استخدام للمعلومات الواردة في هذه الوثيقة من وثائق البحث. ولا يجوز تغيير أو استنساخ أو إرسال أو توزيع هذه الوثيقة تخضع هذه الوثيقة من وثائق البحث وأية توصيات واردة فيها للتغيير دون إشعار مسبق. وشركة الراجحي المالية لا تتحمل أي مسؤولية عن تحديث المعلومات الواردة في هذه الوثيقة من وثائق البحث. ولا يجوز تغيير أو استنساخ أو إرسال أو توزيع هذه الوثيقة من وثائق البحث كليا أو جزئيا بأي شكل أو بأي وسيلة كما يراعى أن هذه الوثيقة من وثائق البحث ليست موجهة إلى أو معدة للتوزيع أو استخدامها من قبل أي شخص أو كيان سواء كان مواطنا أو مقيما في أي مكان أو دولة أو بلد أو أية ولاية قضائية أخرى، حيثما يكون مثل هذا التوزيع أو النشر أو توافر أو استخدام هذه الوثيقة مخالفا للقانون أو يتطلب من شركة الراجحي المالية أو أي من فروعها القيام بأي تسجيل أو استيفاء أي شرط من شروط الترخيص ضمن ذلك البلد أو تلك الولاية القضائية.

## للاتصال

شركة الراجحي المالية

إدارة البحوث

المكتب الرئيسي، طريق الملك فهد

صندوق البريد 5561، الرياض 11432

المملكة العربية السعودية

البريد الإلكتروني:

research@alrajhi-capital.com

تم ترخيص شركة الراجحي المالية من قبل هيئة السوق المالية السعودية، بموجب ترخيص رقم 37/ 07068

الراجحي المالية  
Al Rajhi Capital

