



إدارة البحوث
research@alrajhi-capital.com
هاتف: +966 11 211 9449

مؤشر تداول
قيمة التداول (مليون الريالات)
7,912.3
2,414.6
-1.34%
-40.32%

نظرة على الأسواق العالمية

في الولايات المتحدة ، سوف يكون اهتمام المستثمرين هذا الأسبوع على إعلان بيانات الوظائف غير الزراعية يوم الجمعة، والتي ستساعد على تقييم قوة الاقتصاد. وسوف تبدأ الأسواق مع صدور احصائيات مؤشر مديري المشتريات التصنيعية لمعهد إدارة التوريد يوم الثلاثاء، يليه تقرير كتاب بينج يوم الأربعاء. علاوة على ذلك، سوف تصدر ارقام مؤشر مديري المشتريات التصنيعية لمعهد إدارة التوريد الى جانب ارقام طلبات المصانع يوم الخميس، بينما ستصدر عدد منصات حفر الخام الأمريكي يوم الجمعة.

في أوروبا، سوف تصدر ارقام مؤشر مديري المشتريات التصنيعية في ألمانيا والمنطقة اليورو والمملكة المتحدة يوم الاثنين، بينما ستصدر مبيعات التجزئة وارقام مؤشر مديري المشتريات المركب في منطقة اليورو يوم الأربعاء. في الأثناء نفسه، سوق تصدر بيانات طلبات المصانع في ألمانيا يوم الخميس ، بينما ستصدر احصائيات طلبات المصانع في ألمانيا الى جانب ارقام الناتج المحلي الاجمالي للربع الاول لعام 2019 في منطقة اليورو يوم الجمعة.

أغلقت أسواق الأسهم لدول مجلس التعاون الخليجي على تباين يوم الأحد. حيث ارتفع سوق الكويت بنسبة 0.7%، بينما ارتفع سوق قطر بنسبة 2.0%، بقيادة بنك قطر الاسلامي وصناعات قطر. في حين، انخفض سوق ابوظبي بنسبة 0.9%، متأثرا ببنك ابوظبي الاول ، بينما ظل سوق دبي دون تغيير على نطاق واسع. في الأثناء نفسه، اعلق سوق عمان وسوق البحرين للعلطة.

أظهرت اسواق الاسهم الاسيوية اتجاها متباينا هذا الصباح. حيث يتداول مؤشر شنغهاي المركب ومؤشر كوسبي على ارتفاع بنسبة 1.1% و 0.1% على التوالي. في حين، انخفض مؤشر هانغ سنغ ومؤشر نيكياي 225 بنسبة 0.5% و 0.4% على التوالي. في الأثناء نفسه، كانت بيانات مؤشر مديري المشتريات التصنيعية كوسين في الصين اعلى من المتوقع (4.0 نقطة في أغسطس مقابل 4.8 نقطة للاجماع).

نظرة على السوق السعودي

فقد المؤشر العام لسوق الأسهم السعودية "تداول" 107.47 نقطة أو انخفض بنسبة 1.34% وأغلق عند مستوى 7,912.30 نقطة. وأغلقت مؤشرات خمسة عشر قطاع من أصل واحد وعشرين قطاع على انخفاض. وكانت نسبة الارتفاع الى نسبة الانخفاض 121158. وكانت قيمة التداول 2,414 مليار ريال.

موبايلي تعلن عن محادثات مع المقرضين لإعادة تمويل ديون بقيمة 8 مليارات ريال: أجرت شركة إتحاد الإتصالات "موبايلي" محادثات مع المقرضين لإعادة تمويل ديون بقيمة 8 مليارات ريال (2,1 مليار دولار) لخفض تكاليف الإقراض. وقالت المصادر ان موبايلي توصلت الى اتفاق مع المقرضين لبدء مناقشات رسمية لإعادة التمويل قبل نهاية العام. (بلومبرغ)

الخدمات الأرضية تعلن عن توزيع ارباح نقدية عن النصف الاول لعام 2019 يوم 2 سبتمبر: أعلنت الشركة السعودية للخدمات الأرضية عن توزيع ارباح نقدية عن النصف الاول لعام 2019 يوم 2 سبتمبر 2019. المساهمون الذين تم تسجيلهم يوم 6 أغسطس 2019 ، بما في ذلك المسجلون في مركز ايداع الأوراق المالية بعد يومين من هذا التاريخ مؤهلون للحصول على أرباح الأسهم. (تداول)

مجموعة الفردوس تعلن عن الغاء جميع وثائق التأمين مع سلامة: أعلنت شركة سلامة للتأمين التعاوني انها استلمت خطاب من مجموعة الفردوس طلب الالغاء الفوري لجميع عقود التأمين مع شركة التأمين. (تداول)

التاريخ	المؤشر الاقتصادي	الفعلي	إجماع	سابق
02 سبتمبر	مؤشر مديري المشتريات التصنيعية كوسين ف	50.4	49.8	49.9
02 سبتمبر	مؤشر مديري المشتريات التصنيعية في ألمانيا	43.6	43.6	43.6
03 سبتمبر	مؤشر مديري المشتريات التصنيعية لمعهد إدارة التوريد في	51	51	51.2
04 سبتمبر	مؤشر مديري المشتريات المركب في ألمانيا	51.4	51.4	51.4
04 سبتمبر	مؤشر مديري المشتريات المركب في منطقة اليورو	51.8	51.8	51.8
04 سبتمبر	مبيعات التجزئة في منطقة اليورو (على اساس سنوي)	1.3%	2.6%	2.6%
05 سبتمبر	طلبات المصانع الأمريكية (على اساس شهري)	0.3%	0.6%	0.6%
06 سبتمبر	الإنتاج الصناعي في ألمانيا (على اساس شهري)	0.3%	-1.5%	-1.5%
06 سبتمبر	الناتج المحلي الاجمالي في منطقة اليورو (على اساس سنوي)	1.1%	1.1%	1.1%
06 سبتمبر	الوظائف غير الزراعية في الولايات المتحدة	159k	164k	164k

المؤشرات الإقليمية الرئيسية	اغلق	يوم واحد%	الاسبوع حتى تاريخه %	العام حتى تاريخه %
تداول	7,912	-1.3	-1.3	1.1
تداول (MT30)	1,157	0.0	0.0	1.5
سوق قطر	10,254	0.2	0.2	-0.4
بورصة الكويت	6,572	0.7	0.7	24.8
سوق ابوظبي	5,121	-0.9	-0.9	4.2
سوق دبي المالي	2,758	0.0	0.0	9.0
سوق مسقط	4,005	0.8	0.0	-7.4
سوق البحرين	1,533	-0.1	0.0	14.6
ام اس سي أي الخليجي	551	-0.7	-0.7	2.4

السلع والعملات الرئيسية	اغلق	يوم واحد%	الاسبوع حتى تاريخه %	العام حتى تاريخه %
الذهب	1,526	0.4	0.4	19.0
الفضة	18.38	0.0	0.0	18.6
برنت	59.01	-0.4	-0.4	7.2
سلة أوبك	60.24	0.1	1.0	16.9
اليورو	1.10	0.1	0.1	-4.1
مؤشر الدولار الأمريكي	98.82	-0.1	-0.1	2.8
الين الياباني	106.20	0.1	0.1	3.3

المؤشرات العالمية الرئيسية	اغلق	يوم واحد%	الاسبوع حتى تاريخه %	العام حتى تاريخه %
داو جونز الصناعي	26,403	0.2	0.0	13.2
اس اند بي 500	2,926	0.1	0.0	16.7
نيكياي 225	20,654	-0.2	-0.2	3.2
هانغ سنغ	25,566	-0.6	-0.6	-1.1
فوتسي 100	7,207	0.3	0.0	7.1
كوك 40	5,480	0.6	0.0	15.8
ام اس سي اي العالمي	2,139	0.3	0.0	13.5
ام اس سي اي-ايه ام	984	1.5	0.0	1.9

أسعار الفائدة	شهر واحد	شهور 3	شهر 12	التغير 3 ش
ليبور (بالدولار)	2.09	2.14	1.97	-0.18
سيبور (ريال سعودي)	2.41	2.41	2.40	-0.20
ايبور (درهم اماراتي)	2.27	2.35	2.56	-0.19

02/Sep/2019 9:00 AM

محدث كما في



ملخص الشركات الواقعة تحت تغطيتنا

(ريال سعودي)	القيمة السوقية (مليون ريال)			متوسط التداول اليوم (مليون ريال)	السعر/للبيع (مرة)			التغير (%)	السعر المستهدف	سعر الإغلاق	EBITDA (مرة)
	2020E	2019E	2018A		2020E	2019E	2018A				
المواد الأساسية											
سنايك	8.7x	9.1x	7.5x	23.2x	26.2x	16.1x	396.0	8.32	108.0	99.70	299,100
سبيكيم	7.8x	7.9x	7.5x	11.0x	11.7x	13.5x	37.4	33.63	24.0	17.96	13,171
سافكو	15.3x	15.2x	14.1x	16.2x	18.9x	18.4x	45.5	17.28	93.0	79.30	33,042
التصنيع	13.5x	19.0x	7.0x	NM	22.4x	8.4x	46.1	4.01	14.0	13.46	9,004
ينساب	7.9x	8.8x	9.5x	11.9x	17.1x	14.9x	58.7	14.02	61.0	53.50	30,094
المتقدمة	10.4x	10.9x	10.4x	14.0x	14.1x	13.9x	28.9	5.73	59.0	55.80	10,981
اسمنت العربية	9.8x	9.9x	21.5x	18.1x	18.8x	NM	8.7	(1.36)	29.0	29.40	2,940
اسمنت اليمامة	14.4x	13.1x	34.2x	34.1x	19.5x	NM	10.5	(11.63)	19.0	21.50	4,354
اسمنت اسعودية	12.7x	14.0x	12.9x	17.2x	20.1x	18.5x	18.6	(6.35)	59.0	63.00	9,639
اسمنت القصيم	11.5x	12.2x	12.8x	17.1x	18.5x	25.1x	5.3	(8.07)	49.0	53.30	4,797
اسمنت ينبع	12.5x	13.0x	13.8x	21.7x	24.0x	41.4x	9.7	(11.50)	30.0	33.90	5,339
اسمنت الجنوبية	12.7x	12.9x	13.9x	18.5x	18.3x	26.5x	7.8	(5.45)	52.0	55.00	7,700
معادن	12.7x	15.2x	15.6x	NM	NM	31.2x	65.2	2.51	45.0	43.90	51,296
الاتصالات											
الاتصالات السعودية	8.8x	9.0x	8.3x	16.4x	17.5x	17.0x	169.9	(1.82)	97.0	98.80	197,600
موبايلي	6.7x	6.8x	5.4x	NM	NM	NM	85.3	(13.45)	21.5	24.84	19,127
زين	4.8x	4.8x	4.5x	8.9x	8.9x	14.5x	57.1	NA	UR	12.02	7,016
الغذاء والزراعة											
المراعي	13.5x	14.0x	12.9x	24.7x	25.5x	23.9x	42.7	3.66	51.0	49.20	49,200
صافولا	26.2x	27.4x	34.0x	23.9x	25.5x	NM	29.8	(1.32)	30.0	30.40	16,233
هرفي	12.1x	13.4x	10.9x	12.8x	14.2x	14.3x	3.0	36.41	68.0	49.85	3,224
التموين	13.3x	14.1x	11.9x	14.7x	15.5x	14.5x	13.5	3.29	91.0	88.10	7,224
التجزئة											
جرير	16.0x	17.4x	18.9x	17.1x	18.6x	19.0x	46.5	10.47	171.0	154.80	18,576
فواز الحكير	15.4x	17.9x	10.9x	22.8x	31.4x	44.0x	17.8	(7.83)	20.0	21.70	4,557
العثيم	13.8x	14.7x	12.0x	24.5x	26.6x	20.9x	7.7	2.20	79.0	77.30	6,957
اكسترا	10.4x	12.6x	15.0x	13.4x	16.4x	19.9x	13.8	10.04	80.0	72.70	3,635
الرعاية الصحية											
دلة	16.2x	20.1x	18.0x	17.5x	25.7x	23.4x	11.8	3.55	51.0	49.25	3,694
المواساة	12.7x	15.3x	16.9x	17.0x	21.3x	22.4x	10.9	7.10	89.0	83.10	8,310
رعاية	12.4x	12.6x	12.9x	26.7x	29.8x	36.2x	5.5	(13.21)	44.0	50.70	2,274
الحمادي	12.1x	14.3x	17.5x	18.4x	25.7x	34.4x	11.1	(0.54)	22.0	22.12	2,654
أخرى											
بوبا العربية	NM	NM	NM	19.8x	21.0x	18.4x	18.1	(3.04)	102.0	105.2	12,624
البحري	7.7x	7.7x	10.3x	8.5x	8.5x	13.9x	17.6	NA	UR	26.25	10,336
ليجام سيورتنس	12.6x	14.0x	11.2x	14.9x	16.8x	17.1x	11.2	16.13	90.0	77.50	4,060

المصدر: بلومبرج ، الراجحي المالية.



اداء الاسواق الخليجية

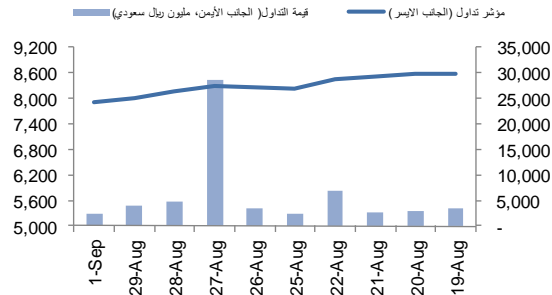
الدولة	آخر اغلاق	التغير في المؤشر %			رسملة السوق بليون دولار	حجم التداول مليون سهم	قيمة التداول مليون دولار	السعر/الربح 12M	سعر/ق دفترية أسعار جارية	عائد توزيعات 12M (%)
		يوم واحد	شهر واحد	العام لتاريخه						
تداول	7,912	-1.3	-1.3	500	79	636	19.6	1.8	3.8	
تداول (MT30)	1,157	0.0	0.0	138	30	NA	14.8	1.5	4.3	
بورصة قطر	10,254	0.2	0.2	76	76	36	11.6	1.0	4.5	
سوق دبي	2,758	0.0	0.0	76	76	21	15.2	1.0	4.5	
سوق ابو ظبي	5,121	-0.9	-0.9	142	25	19	15.2	1.5	4.8	
سوق الكويت	6,572	0.7	0.7	83	40	54	15.9	1.9	3.3	
سوق مسقط	4,005	0.8	0.8	13	15	6	8.2	0.8	6.8	
سوق البحرين	1,533	-0.1	-0.1	24	2	1	11.5	1.0	5.1	

اداء الاسواق الناشئة

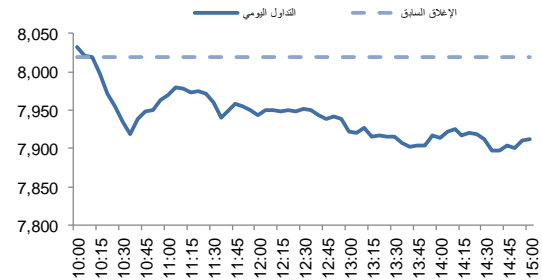
الدولة	آخر اغلاق	التغير في المؤشر %			رسملة السوق بليون ريال	حجم التداول مليون سهم	قيمة التداول مليون دولار	السعر/الربح 12M	سعر/ق دفترية أسعار جارية	عائد توزيعات 12M (%)
		يوم واحد	شهر واحد	العام لتاريخه						
البرازيل	101,135	0.6	0.6	727	611	3,823	15.7	2.1	2.9	
جمهورية التشيك	1,037	0.6	0.6	48	2	17	11.8	1.3	5.1	
اليونان	868	1.1	1.1	58	39	98	23.2	0.7	3.0	
هنغاريا	39,794	1.3	1.3	26	2	23	9.8	1.2	3.0	
ماليزيا	1,612	1.1	1.1	244	150	232	19.5	1.6	3.5	
المكسيك	42,623	1.9	1.9	264	334	561	16.0	2.1	3.2	
جنوب افريقيا	55,260	1.6	1.6	893	288	1,414	15.7	1.8	4.2	
تاوان	10,613	0.0	0.0	1,019	2,844	4,342	16.8	1.6	4.4	
تايلاند	1,651	-0.2	-0.2	555	3,232	1,747	18.5	1.8	3.1	
تركيا	96,718	0.8	0.8	110	1,184	1,082	7.7	0.9	3.7	
تشيلي	4,804	2.4	2.4	138	871	148	15.5	1.5	3.6	
الصين	3,835	0.9	0.9	4,228	9,670	21,296	13.9	1.8	2.2	
كولومبيا	1,560	1.1	1.1	91	28	46	12.7	1.2	3.5	
مصر	1,381	0.4	0.4	24	78	26	17.2	1.8	2.7	
الهند	11,023	0.7	0.7	1,128	628	2,944	23.4	2.7	1.3	
اندونيسيا	6,288	-0.6	-0.6	514	13,286	543	20.1	2.1	2.5	
الكويت	6,572	0.7	0.7	83	40	54	15.9	1.9	3.3	
باكستان	29,672	-1.6	-1.6	33	86	23	7.3	1.0	7.0	
البيرو	1,577	1.8	1.8	45	1	35	16.9	2.1	3.0	
الفلبين	7,927	-0.7	-0.7	192	236	143	17.8	2.0	1.6	
قطر	10,254	0.2	0.2	138	30	36	14.8	1.5	4.3	
روسيا	1,293	0.7	0.7	579	25,220	837	5.4	0.8	6.9	
الامارات	5,121	-0.9	-0.9	142	25	19	15.2	1.5	4.8	
مؤشر فوتسي	497	-0.1	-0.1	14,162	53,714	53,835	13.8	1.4	3.1	



نشاط الاتجاه - نشاط الاتجاه (آخر 10 أيام)




مدة تداول خلال اليوم



تداول- الاسهم الأكثر ارتفاعا/ انخفاضاً

الشركة	آخر سعر	التغير %	حجم التداول (بالملايين)	قيمة التداول (مليون ريال)
امياتيت	6.99	3.7	10.329	70.65
الدريس	46.40	2.9	2.221	103.37
الفخارية	45.20	2.8	0.036	1.60
زين السعودية	12.02	2.6	2.588	30.65
العربية للألبان	11.08	2.2	1.605	17.80
اللجين	22.1	-3.8	0.206	4.59
البنك السعودي الفرنسي	33.8	-3.6	0.208	7.10
البنك الأهلي التجاري	46.0	-3.5	1.317	61.39
ساب	30.9	-3.4	0.312	9.70
البنك العربي	22.9	-3.1	0.363	8.32

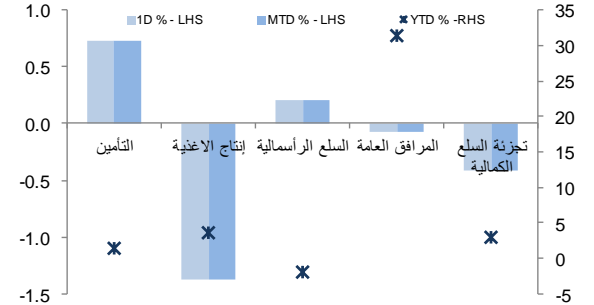
تداول- أداء قطاعات الرسملة الكبيرة (وزن كبير في المؤشر من 10%)



تداول- الاسهم الأكثر رفعا /خفضا للمؤشر

الشركة	آخر سعر	التغير %	حجم التداول (بالملايين)	قيمة التداول (مليون ريال)
بوبا	105.20	1.7	1.1	0.07
التعاونية للتأمين	67.50	2.0	0.9	0.10
زين السعودية	12.02	2.6	0.8	2.59
بنك الجزيرة	13.60	0.7	0.7	2.07
الدريس	46.40	2.9	0.7	2.22
مصرف الراجحي	58.90	-2.6	-32.4	759.54
البنك الأهلي التجاري	46.00	-3.5	-20.1	61.39
بنك الرياض	24.86	-2.9	-11.4	20.38
البنك السعودي الفرنسي	33.75	-3.6	-8.4	7.10
ساب	30.90	-3.4	-7.2	9.70

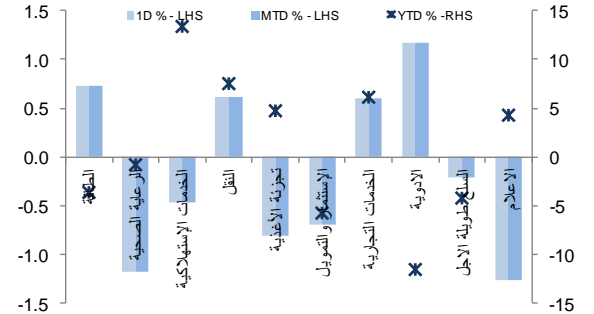
تداول - أداء قطاعات الرسملة المتوسطة (وزن متوسط في المؤشر بين 5%-10%)



تداول - الاسهم الأعلى من حيث أحجام التداول

الشركة	آخر سعر	التغير %	حجم التداول (بالملايين)	قيمة التداول (مليون ريال)
مصرف الراجحي	58.90	-2.6	12.837	759.54
امياتيت	6.99	3.7	10.329	70.65
مصرف الإنماء	21.80	-0.9	9.623	209.80
دار الأركان	11.40	-1.4	3.204	36.59
التصنيع	13.46	-1.5	2.914	39.35
زين السعودية	12.02	2.6	2.588	30.65
ساسكو	20.40	1.0	2.428	49.74
كيان	10.44	-0.6	2.290	24.01
الدريس	46.40	2.9	2.221	103.37
بنك الجزيرة	13.60	0.7	2.072	27.99

تداول - أداء قطاعات الرسملة الصغيرة (وزن صغير في المؤشر من 5%)



فضلاً أنظر الصفحة قبل الأخيرة للاطلاع على بعض الإفصاحات الإضافية الهامة. شركة الراجحي المالية (الراجحي)، هي وسيط-معاملي أجنتي غير مسجل في الولايات المتحدة الأمريكية. وإدارة البحوث في الراجحي المالية تضم محللي بحوث أو محللين باحثين، غير مسجلين في الولايات المتحدة الأمريكية. ويتم توزيع بحوث الراجحي في الولايات المتحدة الأمريكية بموجب القاعدة رقم 15-6 من قانون تبادل الأوراق المالية لعام 1934 الصادر، فقط بواسطة مؤسسة روزنبلات سيكيوريتيز Rosenblatt Securities، وهي مؤسسة مسجلة في هيئة تبادل الأوراق المالية الأمريكية. كما أنها معاملة وسيط عضو في هيئة تنظيم القطاع المالي الأمريكية FINRA.



تداول - أسهم قريبة من أدنى مستوى ل 52 اسبوع

الشركة	اخر سعر	ادنى ل 52 اسبوع	التغير %	قيمة التداول (مليون ريال)
ساب تكافل	15.34	15.34	0.0%	0.000
فبيكو	28.20	28.20	0.0%	0.663
سوليدرتي	12.70	12.70	0.0%	0.647
الزامل	14.94	14.94	0.0%	1.519
نماء للكيمياويات	18.54	18.54	0.0%	1.011

تداول - أسهم قريبة من أعلى مستوى ل 52 اسبوع

الشركة	اخر سعر	أعلى ل 52 اسبوع	التغير %	قيمة التداول (مليون ريال)
اسمنت اليمامة	21.50	21.80	1.4%	19.682
اسمنت المدينة	14.80	15.02	1.5%	17.709
سامسكو	20.40	20.80	2.0%	49.736
الدريس	46.40	47.80	3.0%	103.372
الاسمنت العربية	29.40	30.40	3.4%	3.102

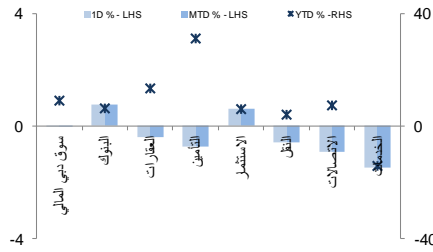
مصدر البيانات: الراجحي المالية، بلومبرج

دبي- الاسهم الأكثر ارتفاعا/انخفاضا

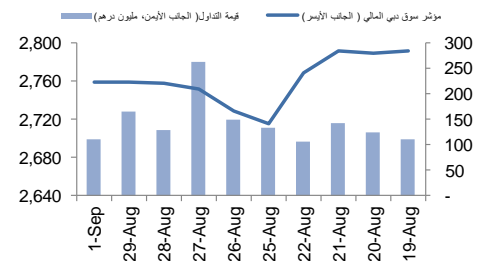
الشركة	اخر سعر	التغير %	حجم التداول (بالملايين)
دبي الإسلامية للتأمين - امان	0.46	1.6	0.40
الخليج لملاحة القابضة	0.77	1.5	15.25
تكافل الإمارات	1.46	1.4	4.51
إعمار العقارية	5.00	1.0	4.86
إعمار للتطوير	4.15	1.0	0.65

الشركة	اخر سعر	التغير %	حجم التداول (بالملايين)
الإسمنت الوطنية	2.40	-7.7	0.02
دار التكافل	0.60	-1.8	0.80
الوطنية للتوريد المركزي	1.69	-1.7	0.02
الإسلامية العربية للتأمين	0.67	-1.5	1.06
أمانات القابضة	0.89	-1.2	0.30

دبي - أداء القطاعات



دبي - اتجاه النشاط (العشرة أيام الأخيرة)



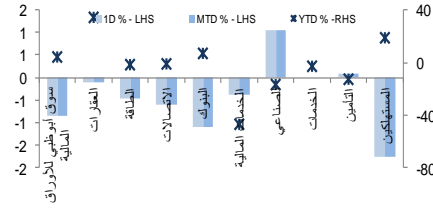
مصدر البيانات: الراجحي المالية، بلومبرج

أبوظبي- الاسهم الأكثر ارتفاعا/انخفاضا

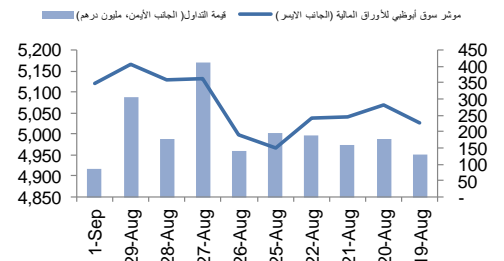
الشركة	اخر سعر	التغير %	حجم التداول (بالملايين)
الهلال الأخضر للتأمين	0.46	15.0	0.010
سراميك رأس الخيمة	1.57	2.0	0.061
أركان لمواد البناء	0.48	1.3	4.397
الخليج للصناعات الوانوية	1.12	0.9	0.124
إسمنت رأس الخيمة	0.64	0.8	0.010

الشركة	اخر سعر	التغير %	حجم التداول (بالملايين)
العالمية القابضة	2.91	-3.0	1.836
رأس الخيمة العقارية	0.44	-1.6	0.579
ميتاق للتأمين التكافلي	0.66	-1.3	0.036
بنك أبوظبي الأول	15.06	-1.3	1.135
بنك أبوظبي التجاري	8.60	-1.0	1.125

أبوظبي - أداء القطاعات



أبوظبي - اتجاه النشاط (العشرة أيام الأخيرة)

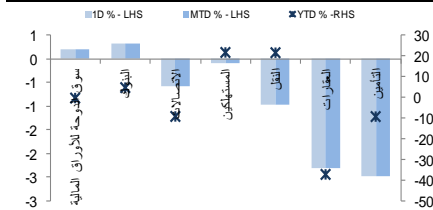


قطر- الاسهم الأكثر ارتفاعا/انخفاضا

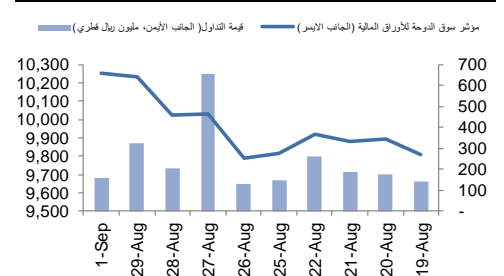
الشركة	اخر سعر	التغير %	حجم التداول (بالملايين)
مصرف قطر الإسلامي	16.20	2.5	0.493
صناعات قطر	11.12	2.2	0.767
مسرحية بتروكيماوية	2.87	1.1	4.244
الخليج الدولية	1.57	0.6	0.680
بنك قطر الوطني	19.21	0.3	2.055

الشركة	اخر سعر	التغير %	حجم التداول (بالملايين)
قطر	3.04	-2.9	1.727
البنك التجاري القطري	4.66	-2.1	1.150
الرعالية	7.82	-1.9	0.430
الملاحه	5.94	-1.8	0.128
بروه	3.35	-1.5	2.343

قطر - أداء القطاعات



قطر - اتجاه النشاط (العشرة أيام الأخيرة)



فضلاً أنظر الصفحة قبل الأخيرة للاطلاع على بعض الإفصاحات الإضافية الهامة. شركة الراجحي المالية (الراجحي)، هي وسيط متعامل اجنبي غير مسجل في الولايات المتحدة الأمريكية. وإدارة البحوث في الراجحي المالية تضم محللي بحوث او محللين باحثين ، غير مسجلين في الولايات المتحدة الأمريكية. ويتم توزيع بحوث الراجحي في الولايات المتحدة الأمريكية بموجب القاعدة رقم 15-6 من قانون تبادل الأوراق المالية لعام 1934 الصادر، فقط بواسطة مؤسسة روزنبلات سيكيوريتيز Rosenblatt Securities، وهي مؤسسة مسجلة في هيئة تبادل الأوراق المالية الأمريكية. كما أنها متعامل وسيط عضو في هيئة تنظيم القطاع المالي الأمريكية FINRA.

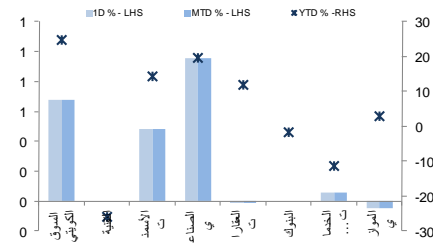


الكويت - الاسهم الأكثر ارتفاعا / انخفاضاً

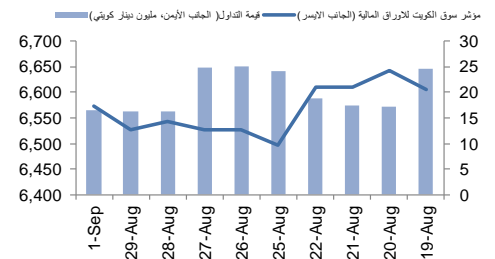
الشركة	اخر سعر	التغير %	حجم التداول (بالملايين)
الأهلي الكويتي	286	2.1	12.790
الاتصالات المتنقلة / مجموعة	572	1.2	2.816
بيت التمويل الخليجي	74	1.2	1.115
المدني	779	1.2	0.469
بنك بوبيان	577	1.1	0.603

الشركة	اخر سعر	التغير %	حجم التداول (بالملايين)
بنك برقان	347	-0.3	0.787
NA	NA	NA	NA
NA	NA	NA	NA
NA	NA	NA	NA
NA	NA	NA	NA

الكويت - أداء القطاعات



الكويت- اتجاه النشاط (العشرة أيام الأخيرة)

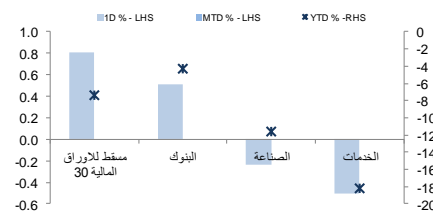


عمان - الاسهم الأكثر ارتفاعا / انخفاضاً

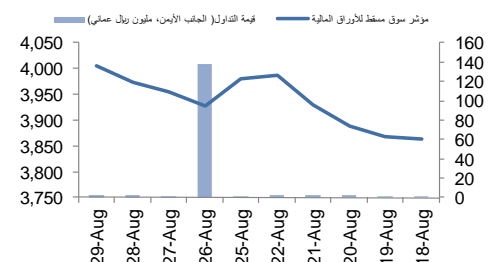
الشركة	اخر سعر	التغير %	حجم التداول (بالملايين)
بنك مسقط	0.449	0.2	0.000
شل العمانية للتسويق	1.031	0.1	0.000
NA	NA	NA	NA
NA	NA	NA	NA
NA	NA	NA	NA

الشركة	اخر سعر	التغير %	حجم التداول (بالملايين)
NA	NA	NA	NA
NA	NA	NA	NA
NA	NA	NA	NA
NA	NA	NA	NA
NA	NA	NA	NA

عمان - أداء القطاعات



عمان- اتجاه النشاط (العشرة أيام الأخيرة)

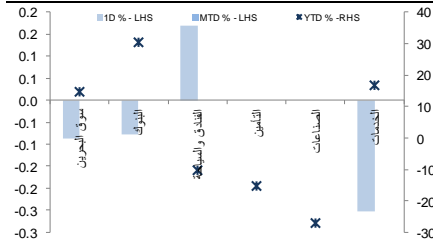


البحرين - الاسهم الأكثر ارتفاعا / انخفاضاً

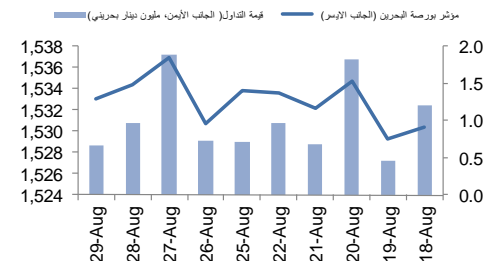
الشركة	اخر سعر	التغير %	حجم التداول (بالملايين)
زين البحرين	0.107	2.9	0.083
مجموعة البركة المصرفية	0.290	0.7	0.058
مجموعة فنادق الخليج	0.406	0.3	0.005
NA	NA	NA	NA
NA	NA	NA	NA

الشركة	اخر سعر	التغير %	حجم التداول (بالملايين)
المصرف الخليجي التجاري	0.048	-2.0	0.100
بي. أم. أي. علامة	0.795	-1.9	0.006
بيت التمويل الخليجي	0.247	-0.8	0.928
بنك البحرين الوطني	0.693	-0.3	0.006
البحرين للاتصالات	0.387	-0.3	0.309

البحرين - أداء القطاعات



البحرين- اتجاه النشاط (العشرة أيام الأخيرة)



مصدر البيانات: الراجحي المالية، بلومبرج



افصاحات مهمة للأشخاص الأمريكيين

تم اعداد هذا التقرير البحثي من قبل شركة الراجحي المالية (الراجحي)، وهي شركة مرخصة لممارسة نشاطات الأوراق المالية في المملكة العربية السعودية. وشركة الراجحي ليست وسيطاً مالياً مسجلاً في الولايات المتحدة الأمريكية، وبناء عليه، فإنها لا تخضع لقواعد الولايات المتحدة الأمريكية المتعلقة بإعداد التقارير البحثية واستقلالية محلي البحوث. ويتم تقديم هذا التقرير البحثي، لتوزيعه "للمستثمرين المؤسسيين في الولايات المتحدة الأمريكية"، اعتماداً على الاستثناء من التسجيل الذي توفره القاعدة 15-6 من قانون تبادل الأوراق المالية الأمريكي لعام 1934 وتعديلاته ("قانون تبادل الأوراق المالية").

ويجب على أي جهة أمريكية متلقية لهذا التقرير البحثي وترغب في تنفيذ أي عملية لشراء أو بيع أوراق مالية أو أدوات مالية مرتبطة بها بناء على المعلومات المقدمة في هذا التقرير البحثي، يجب عليها أن تفعل ذلك، فقط من خلال مؤسسة روزنبلات سيكوربيتز انكوربوريشن Rosenblatt Securities Inc.، وعنوانها، 40Wall Street 59th Floor, New York, NY 10005، وهي وسيط متعامل مسجل في الولايات المتحدة الأمريكية. ولا يسمح، تحت أي ظرف من الظروف، لأي متلق لها التقرير البحثي، تنفيذ أي عملية لشراء أو بيع أوراق مالية أو أدوات مالية مرتبطة بها، من خلال الراجحي. وتقبل مؤسسة روزنبلات سيكوربيتز انكوربوريشن، تحمل المسؤولية المتعلقة بمحتويات هذا التقرير البحثي، وفقاً للشروط المضعة أدناه، في حالة تسليم هذا التقرير لشخص أمريكي لا يكون مستثمراً مؤسسياً أمريكياً رئيسياً.

إن المحلل الذي يظهر اسمه في هذا التقرير البحثي، غير مسجل أو موهل كمحلل باحث لدى هيئة تنظيم الأوراق المالية والبورصات الأمريكية FINRA وربما لا يكون شخصاً مرتبطاً بمؤسسة روزنبلات سيكوربيتز انكوربوريشن، وبناء عليه، فإنه ربما لا يخضع للقيود المعمول بها بموجب قواعد هيئة تنظيم الأوراق المالية والبورصات الأمريكية FINRA المتعلقة بإقامة اتصالات مع شركة تابعة أو الظهور في وسائل الاعلام والتداول في أوراق مالية تكون في حساب محلل باحث.

الملكية وتضارب المصالح الجوهري

لا تملك مؤسسة روزنبلات سيكوربيتز انكوربوريشن، أو شركاتها التابعة، "ملكية منفعة"، كما هو محدد وفقاً للقسم 13(d) من قانون تبادل الأوراق المالية، 1% أو أكثر من أوراق الملكية (الأسهم) equity securities المذكورة في التقرير. ويمكن أن يكون لدى مؤسسة روزنبلات سيكوربيتز انكوربوريشن أو شركاتها التابعة وأو موظفيها أو مديريها أو العاملين لديها، مصالح أو مراكز استثمارية مغطاة long positions أو مراكز استثمارية مكشوفة short positions، كما يمكن أن يقوموا في أي وقت من الأوقات بعمليات شراء أو بيع بصفة أصيل أو وكيل للأوراق المالية المشار إليها في هذه الوثيقة. إن مؤسسة روزنبلات سيكوربيتز انكوربوريشن ليست لديها أي دراية بأي تضارب مصالح جوهري حتى تاريخ هذا المنشور أو النشرة.

نشاطات التعويض والمصرفية الاستثمارية

لم تقم مؤسسة روزنبلات سيكوربيتز انكوربوريشن، أو أي شركة تابعة لها، بإدارة أو المشاركة في إدارة طرح عام للاكتتاب في أوراق مالية للشركة التابعة خلال الاثني عشر (12) شهراً الماضية، كما أنها لم تتلقى تعويضاً نظير قيامها بنشاطات مصرفية استثمارية من الشركة التابعة خلال الاثني عشر (12) شهراً الماضية، ولا يتوقع أن تستلم أي أو أي شركة تابعة لها، أو تعتمد البحث عن تعويضات مقابل خدمات مصرفية استثمارية من الشركة خلال الأشهر الثلاثة التالية.

افصاحات إضافية

إن هذا التقرير البحثي متاح للتوزيع، فقط تحت الظروف التي يمكن أن يسمح بها القانون المعمول به. ولا يتعلق هذا التقرير البحثي بالأهداف الاستثمارية المحددة أو المؤسسات المالية أو الاحتياجات الخاصة بأي متلق محدد، حتى لو تم إرساله إلى متلق وحيد لهذا التقرير. إن هذا التقرير البحثي ليس مضموناً أن يكون بياناً كاملاً أو ملخصاً لأي أوراق مالية أو أسواق أو تقارير أو تطورات، حسب ما هو مشار إليه في هذا التقرير البحثي. وسوف لن يكون هناك أي التزام أو مسؤولية على أي من الراجحي أو أي من مدرائها أو موظفيها أو العاملين لديها أو وكلائها، أيًا كان منشؤه، عن أي خطأ أو عدم دقة أو عدم اكتمال يتعلق بحقيقة أو رأي متضمن في هذا التقرير البحثي، أو عدم اهتمام في اعداد أو نشر هذا التقرير البحثي، أو أي خسائر أو أضرار ربما تنتجاً من استخدام هذا التقرير البحثي.

وربما تعتمد الراجحي، على حواجز معلومات information barriers، مثل "الجدران الصينية Chinese Walls" للسيطرة على تدفق المعلومات في ما بين مجالات أو وحدات أو أقسام أو مجموعات أو الشركات التابعة للراجحي.

إن الاستثمار في أي أوراق مالية غير أمريكية أو في أدوات مالية مرتبطة بها (يشمل ذلك إيصالات ايداع الأوراق المالية ADRs) التي تم نقاشها في هذا التقرير البحثي، ربما يظهر مخاطر معينة. ذلك لأن الأوراق المالية الخاصة بجهات اصدار غير أمريكية، ربما لا تكون مسجلة لدى، أو ربما تكون خاضعة لأنظمة، هيئة الأوراق المالية والبورصات الأمريكية. ويمكن أن تكون المعلومات المتعلقة بمثل هذه الأوراق المالية غير الأمريكية أو الأدوات المالية ذات الصلة، محدودة. وربما لا تكون الشركات الأجنبية، خاضعة لمعايير المراجعة ورفع التقارير والمطلوبات التنظيمية التي يمكن مغايرتها بتلك المعمول بها داخل الولايات المتحدة الأمريكية.

إن قيمة أي استثمار أو دخل متحقق من أي أدوات مالية مرتبطة بها، تم نقاشها في هذا التقرير البحثي، وبعملة غير الدولار الأمريكي، تكون خاضعة لتقلبات أسعار صرف العملات التي ربما يكون لها تأثيرات إيجابية أو سلبية على قيمة أو الربح المتوقع من تلك الأوراق المالية أو الأدوات المالية المرتبطة بها.

إن الأداء الماضي، ليس بالضرورة أن يكون دليلاً ومرشداً للأداء المستقبلي، كما أن شركة الراجحي المالية لا تقدم تعهداً أو ضماناً، صريحاً أو ضمناً، في ما يتعلق بالأداء المستقبلي. وقد يشهد الربح من الاستثمارات تذبذباً. كذلك، فإن سعر أو قيمة الاستثمارات التي يرتبط بها هذا التقرير البحثي، سواء بشكل مباشر أو غير مباشر، ربما يهبط أو يرتفع بشكل مغاير لمصالح المستثمرين. وقد تصبح أي توصية أو رأي متضمن في هذا التقرير البحثي، قديمة نتيجة للتغيرات التي تحدث في البيئة التي تعمل فيها الجهة المصدرة للأوراق المالية التي تخضع للتحليل، بالإضافة إلى التغيرات التي تطرأ على التقديرات والتنبؤات والافتراضات ومنهجية التقييم المستخدمة في هذا التقرير.

ولا يسمح بنسخ أو إرسال أو استخراج نسخ طبق الأصل، لأي جزء من محتويات هذا التقرير البحثي، بأي شكل أو بأي طريقة، بدون الموافقة الخطية المسبقة من شركة الراجحي، كما أن الراجحي لا تقبل أي مسؤولية أيًا كان نوعها، عن الأفعال التي تصدر عن الغير، في ما يتعلق بهذا الموضوع. لقد تم اعداد وثيقة البحث هذه، بواسطة شركة الراجحي المالية ("الراجحي المالية") ومقرها الرياض، المملكة العربية السعودية. وقد تم اعدادها ليتم استخدامها استخداماً عاماً بواسطة عملاء الراجحي المالية ولا يجوز إعادة توزيعها أو إعادة إرسالها أو الإفصاح عنها، كلياً أو جزئياً، أو بأي شكل أو طريقة، بدون الموافقة المكتوبة الصريحة من شركة الراجحي المالية. إن استلامكم واستعراضكم لهذه الوثيقة البحثية، يمثل موافقتكم على عدم إعادة توزيع أو إرسال أو الإفصاح للآخرين عن المحتويات أو الآراء أو الملخصات أو المعلومات التي تشتمل عليها هذه الوثيقة، قبل أن يتم الإفصاح بشكل عام، عن هذه المعلومات من قبل شركة الراجحي المالية. لقد تم الحصول على المعلومات التي تشتمل عليها هذه الوثيقة، من مصادر عامة متنوعة يعتقد بأنها موثوقة، ولكننا لا نضمن دقتها. إن شركة الراجحي المالية لا تقدم أي تعهدات أو ضمانات (صريحة أو ضمنية)، في ما يتعلق بالبيانات والمعلومات المقدمة، كما أن شركة الراجحي المالية، لا تتعهد بأن محتويات هذه الوثيقة من المعلومات متكاملة، أو خالية من أي أخطاء، أو أنها غير مضللة، أو أنها مناسبة لأي غرض محدد. وتوفر وثيقة البحث هذه معلومات عامة فقط. ولا تشكل المعلومات أو أي رأي معبر عنه، عرضاً أو دعوة لعمل أو تقديم عرض، لشراء أو بيع أي أوراق مالية أو منتجات استثمارية أخرى ترتبط بتلك الأوراق المالية أو الاستثمارات. ولا يقصد منها تقديم نصيحة بشأن الاستثمار الشخصي كما أنها لا تأخذ في الاعتبار الأهداف الاستثمارية المحددة والوضع المالي والاحتياجات الخاصة بأي شخص معين ربما يحصل على هذه الوثيقة.

وينبغي على المستثمرين البحث عن الاستشارة المالية أو القانونية أو الخاصة بالضرائب، في ما يتعلق بملامحة الاستثمار في أي أوراق مالية أو الاستثمارات الأخرى أو الاستراتيجيات الاستثمارية التي تم نقاشها أو التوصية بها في هذه الوثيقة البحثية، كما يجب عليهم أن يفهموا أن البيانات أو الافادات المتعلقة بالفرض المتبقية ربما لا تتحقق. وينبغي على المستثمرين أن ينتبهوا إلى أن الربح المتوقع من تلك الأوراق المالية أو الاستثمارات الأخرى، إذا وجد، قد يتذبذب وأن سعر أو قيمة تلك الأوراق المالية والاستثمارات ربما يرتفع أو يهبط. ويمكن أن يكون للتقلبات التي تحدث في أسعار صرف العملات تأثيرات عكسية على قيمة أو سعر أو الربح المتوقع من، استثمارات محددة. ووفقاً لذلك، ربما يحصل المستثمرون على مبالغ أقل من أصل المبالغ التي استثمروها. وربما يكون للراجحي المالية أو لموظفيها أو لواحدة أو أكثر من شركاتها التابعة (يشمل ذلك محلي البحوث)، مصلحة مالية في الأوراق المالية للمصدر (المصدرين) أو في استثمارات ذات صلة، بما في ذلك المراكز المغطاة أو المراكز المكشوفة في الأوراق المالية أو الضمانات أو حقوق الخيارات المستقبلية أو عقود الخيار أو المشتقات المالية أو الأدوات المالية الاستثمارية الأخرى. وربما تقوم شركة الراجحي المالية أو الشركات التابعة لها، من وقت لآخر، بأعمال مصرفية استثمارية أو خدمات أخرى، لجذب أعمال مصرفية استثمارية أو أعمال أخرى من، أي شركة جرى ذكرها في هذه الوثيقة البحثية. وسوف لن تكون الراجحي المالية، وكذلك شركاتها التابعة وموظفيها، خاضعة لأي خسارة أو أضرار، مباشرة أو غير مباشرة أو تبعية، قد تنشأ، بصورة مباشرة أو غير مباشرة، عن أي استخدام للمعلومات التي تتضمنها هذه الوثيقة البحثية.

إن وثيقة البحث هذه، وأي توصيات تشتمل عليها، تخضع للتغيير بدون اخطار مسبق. ولا تتحمل شركة الراجحي المالية أية مسؤولية عن تحديث المعلومات الواردة في وثيقة البحث هذه. كما لا يسمح أيضاً بتغيير أو اصدار نسخة طبق الأصل أو إرسال أو توزيع، كل أو أي جزء من وثيقة البحث هذه، بأي شكل أو بأي وسيلة. وهذه الوثيقة البحثية، غير موجهة إلى، أو يعتمد توزيعها إلى أو استخدامها بواسطة، أي شخص أو كيان يكون مواطناً أو يقيم في أو يقع مقره في أي مركز أو ولاية أو دولة أو أي اختصاص تشريعي آخر، يكون فيها هذا التوزيع أو النشر أو توفير الوثيقة أو استخدامها، مخالفاً للقانون، أو ربما يجعل الراجحي المالية أو أي واحدة من شركاتها التابعة، عرضة لأي متطلبات تسجيل أو ترخيص في إطار ذلك الاختصاص التشريعي.



إخلاء المسؤولية

أعدت وثيقة البحث هذه من قبل شركة الراجحي المالية "الراجحي المالية"، الرياض، المملكة العربية السعودية للاستخدام العام من عملاء شركة الراجحي المالية ولا يجوز إعادة توزيعها أو إعادة إرسالها أو الإفصاح عنها، كليا أو جزئيا، أو بأي شكل أو طريقة، دون موافقة كتابية صريحة من شركة الراجحي المالية. إن استلام هذه الوثيقة والإطلاع عليها يعتبر بمثابة موافقة من جانبكم على عدم إعادة توزيع أو إعادة إرسال أو الإفصاح للآخرين عما تتضمنه من محتويات وأراء، واستنتاجات أو معلومات قبل نشر تلك المعلومات للعموم من جانب شركة الراجحي المالية. وقد تم الحصول على المعلومات الواردة في هذه الوثيقة من مصادر عامة مختلفة يعتقد أنها معلومات موثوقة لكننا لا نضمن دقتها. وشركة الراجحي المالية لا تقدم أية إقرارات أو ضمانات (صريحة أو ضمنية) بشأن البيانات والمعلومات المقدمة كما أنها لا تقر بأن المعلومات التي تتضمنها هذه الوثيقة هي معلومات كاملة أو خالية من أي خطأ أو غير مضللة أو أنها تصلح لأي غرض محدد. فوثيقة البحث هذه إنما تقدم معلومات عامة فقط. كما أنه لا المعلومات ولا أي رأي وارد في هذه الوثيقة يشكل عرضا أو دعوة لتقديم عرض لشراء أو بيع أي أوراق مالية أو غيرها من المنتجات الاستثمارية ذات الصلة بتلك الأوراق المالية أو الاستثمارات. وليس الغرض من هذه الوثيقة تقديم مشورة شخصية في مجال الاستثمار كما أنها لا تأخذ في الاعتبار الأهداف الاستثمارية أو الوضع المالي أو الاحتياجات المحددة لأي شخص معين قد يستلم هذه الوثيقة.

ينبغي للمستثمرين السعي للحصول على المشورة المالية أو القانونية أو الضريبية بشأن مدى ملاءمة الاستثمار في أي أوراق مالية، أو استثمار آخر أو أية استراتيجيات استثمار جرت مناقشتها أو التوصية بها في هذه الوثيقة، وينبغي للمستثمرين تفهم أن البيانات المتعلقة بالتوقعات المستقبلية الواردة في هذه الوثيقة قد لا تتحقق. كذلك ينبغي للمستثمرين ملاحظة أن الدخل من أوراق مالية من هذا النوع أو غيرها من الاستثمارات، إن وجد، قد يتعرض للتقلبات ويان سعر أو قيمة تلك الأوراق المالية والاستثمارات يكون عرضة للارتفاع أو الانخفاض. كما أن التقلبات في أسعار الصرف قد يكون لها آثار سلبية على قيمة أو ثمن، أو الدخل المتأتي من استثمارات معينة. وبناء عليه، يمكن للمستثمرين أن يحصلوا على عائد يكون أقل من مبلغ رأسمالهم المستثمر أساسا. ويجوز أن يكون لشركة الراجحي المالية أو المسنولين فيها أو واحد أو أكثر من الشركات الفرعية التابعة لها (بما في ذلك محلي البحوث) مصلحة مالية في الأوراق المالية للجهة أو الجهات المصدرة لتلك الأوراق المالية أو الاستثمارات ذات العلاقة، بما في ذلك المراكز طويلة أو قصيرة الأجل في الأوراق المالية، وخيارات شراء الأسهم أو العقود الآجلة أو الخيارات الأخرى أو المشتقات، أو غيرها من الأدوات المالية. كما يجوز لشركة الراجحي المالية أو الشركات التابعة لها أن تقوم من وقت لآخر بإداء الخدمات المصرفية الاستثمارية أو غيرها من الخدمات أو السعي لتأمين الخدمات المصرفية الاستثمارية أو غيرها من الأعمال من أي شركة من الشركات المذكورة في هذه الوثيقة من وثائق البحث. وشركة الراجحي المالية، بما في ذلك الشركات التابعة لها وموظفيها، لا تكون مسؤولة عن أي أضرار مباشرة أو غير مباشرة أو أي خسارة أو أضرار أخرى قد تنشأ، بصورة مباشرة أو غير مباشرة، من أي استخدام للمعلومات الواردة في هذه الوثيقة من وثائق البحث. ولا يجوز تغيير أو استنساخ أو إرسال أو توزيع هذه الوثيقة تخضع هذه الوثيقة من وثائق البحث وأية توصيات واردة فيها للتغيير دون إشعار مسبق. وشركة الراجحي المالية لا تتحمل أي مسؤولية عن تحديث المعلومات الواردة في هذه الوثيقة من وثائق البحث. ولا يجوز تغيير أو استنساخ أو إرسال أو توزيع هذه الوثيقة من وثائق البحث كليا أو جزئيا بأي شكل أو بأي وسيلة كما يراعى أن هذه الوثيقة من وثائق البحث ليست موجهة إلى أو معدة للتوزيع أو استخدامها من قبل أي شخص أو كيان سواء كان مواطنا أو مقيما في أي مكان أو دولة أو بلد أو أية ولاية قضائية أخرى، حيثما يكون مثل هذا التوزيع أو النشر أو توافر أو استخدام هذه الوثيقة مخالفا للقانون أو يتطلب من شركة الراجحي المالية أو أي من فروعها القيام بأي تسجيل أو استيفاء أي شرط من شروط الترخيص ضمن ذلك البلد أو تلك الولاية القضائية.

للاتصال

شركة الراجحي المالية

إدارة البحوث

المكتب الرئيسي، طريق الملك فهد

صندوق البريد 5561، الرياض 11432

المملكة العربية السعودية

البريد الإلكتروني:

research@alrajhi-capital.com

تم ترخيص شركة الراجحي المالية من قبل هيئة السوق المالية السعودية، بموجب ترخيص رقم 37/ 07068

الراجحي المالية
Al Rajhi Capital

