



إدارة البحوث
research@alrajhi-capital.com
هاتف: +966 11 211 9449

مؤشر تداول
قيمة التداول (مليون الريالات)
8,019.8
4,045.6
-1.85%
-12.85%

نظرة على الأسواق العالمية

- ارتفعت أسواق الأسهم الأمريكية خلال الأسبوع الماضي، بدعم من تقارير تشير إلى ان الصين سوف لن تستجيب على الفور للتعرفة الجمركية الجديدة المفروضة من قبل الولايات المتحدة. وارتفع مؤشر داو جونز ومؤشر اس اند بي ٥٠٠ بنسبة ٣,٠٪ و ٢,٨٪ على التوالي، بينما ارتفع مؤشر ناسداك المركب بنسبة ٢,٧٪. من ناحية البيانات الاقتصادية، جاءت بيانات الناتج المحلي الاجمالي للربع الثاني لعام ٢٠١٩ في الولايات المتحدة متماشية مع التوقعات (+٢,٠٪ على اساس سنوي).
- ارتفعت أسواق الأسهم الأوروبية الاسبوع الماضي. وارتفع مؤشر كاك ٤٠ ومؤشر داكس بنسبة ٢,٩٪ و ٢,٨٪ على التوالي، بينما ارتفع مؤشر فتسي ١٠٠ بنسبة ١,٦٪، حيث دعم انخفاض الجنية الاسهم الموجهه للتصدير. في الاثناء نفسه، كانت بيانات التضخم الاستهلاكي في منطقة اليورو (اولية) متماشية مع التوقعات (+١,٠٪ على اساس سنوي في اغسطس)، بينما كانت بيانات مبيعات التجزئة في ألمانيا ادنى من المتوقع (-٢,٢٪ على اساس شهري في يوليو مقابل ١,٠٪ على اساس شهري للاجماع).

- أغلقت أسواق الأسهم لدول مجلس التعاون الخليجي على تباين خلال الاسبوع الماضي. حيث ارتفع سوق قطر بنسبة ٣,٢٪، بينما ارتفع سوق ابوظبي بنسبة ٢,٥٪، مدفوعا ببنك ابوظبي الاول والامارات للاتصالات. علاوة على ذلك، ارتفع سوق عمان بنسبة ٠,٤٪. في حين، انخفض سوق الكويت وسوق دبي بنسبة ١,٢٪ و ٠,٤٪ على التوالي، بينما ظل سوق البحرين دون تغيير على نطاق واسع.

- أظهرت أسواق الأسهم الآسيوية تباينا خلال الاسبوع الماضي. حيث انخفض مؤشر هانغ سنغ ومؤشر شنغهاي المركب بنسبة ١,٧٪ و ٠,٤٪ على التوالي. في حين، ارتفع مؤشر كوسبي بنسبة ١,٠٪، بينما اغلق مؤشر نيكيا ٢٢٥ دون تغيير. في الاثناء نفسه، كانت بيانات مؤشر مديري المشتريات التصنيعية في الصين ادنى من المتوقع (٤٩,٥ نقطة في أغسطس مقابل ٤٩,٧ نقطة للاجماع).

- انخفض خام برنت بنسبة ٢,١٪ يوم الجمعة، حيث اشارات التقارير الى ان روسيا قامت بضخ المزيد من النفط في أغسطس أكثر من المتوقع عليه بموجب خفض الانتاج مع أوبك. واغلقت عقود الخام الرئيسية خام برنت وخام غرب تكساس الوسيط عند ٦١,٨٩ دولار (+٢,٣٪) و ٥٥,٦٦ دولار (+٣,٢٪) على التوالي.

نظرة على السوق السعودي

- فقد المؤشر العام لسوق الأسهم السعودية "تداول" ١٥١,٤٠ نقطة أو انخفض بنسبة ١,٨٥٪** وأغلق عند مستوى ٨,٠١٩,٧٧ نقطة. وأغلقت مؤشرات ثمانية عشر قطاع من اصل واحد وعشرين قطاع على انخفاض. وكانت نسبة الارتفاع الى نسبة الانخفاض ١٣١١/٤٥. وكانت قيمة التداول ٤,٠ مليار ريال.

- أكسترا تفتتح فرعها الثالث في عمان بقيمة استثمارية قدرها ٢٢ مليون ريال:** أفتتحت الشركة المتحدة للالكترونيات "أكسترا" فرعها الثالث في عمان في مدينة صحار بقيمة استثمارية قدرها ٢٢ مليون ريال، وبذلك يبلغ اجمالي عدد فروع الشركة ٤٨ فرع في منطقة الخليج. (تداول)

- العظيم تفتتح فرع جديد في الرياض:** أفتتحت شركة أسواق عبدالله العثيم فرع جديد في الرياض وبذلك يبلغ عدد فروع الشركة في السعودية ٢٢٧ فرعاً. ويقع الفرع الجديد في شارع الخليج في الرياض. (أرقام)

- مجموعة السريع تعلن عن حصولها الموافقة على خفض رأس المال بنسبة ٧٠٪ لمواجهة الخسائر:** أعلنت مجموعة السريع التجارية الصناعية عن نتائج اجتماع الجمعية العامة غير العادية الذي عقد يوم ٢٨ أغسطس ٢٠١٩ حيث تضمن الموافقة على تخفيض رأس المال بنسبة ٧٠,٨٩٪ من ٢٢٥ مليون ريال إلى ٦٥,٥ مليون ريال. (تداول)

التاريخ	المؤشر الاقتصادي	الفعلي	إجماع	سابق
26-Aug	مناخ الاعمال في ألمانيا	94.3	95.1	95.7
26-Aug	طليبات السلع طويلة الأجل في الولايات المتحد	2.1%	1.1%	1.9%
27-Aug	الناتج المحلي الإجمالي في ألمانيا (على اساس	0.4%	0.4%	0.4%
27-Aug	مؤشر أسعار المنازل في الولايات المتحدة (=	2.1%	2.4%	2.4%
29-Aug	معدل البطالة في ألمانيا	5.0%	5.0%	5.0%
29-Aug	مناخ الاعمال في منطقة اليورو	0.11	0.08	-0.11
29-Aug	التضخم الاستهلاكي (أولية) في ألمانيا (على	1.0%	1.2%	1.1%
29-Aug	الناتج المحلي الإجمالي الأمريكي (أولية) (عل	2.0%	2.0%	2.1%
30-Aug	مبيعات التجزئة في ألمانيا (على اساس سنوي	-2.2%	-1.0%	3.5%
30-Aug	التضخم الاستهلاكي (أولية) في منطقة اليورو	0.9%	1.0%	0.9%

المؤشرات الإقليمية الرئيسية	اغلق	يوم واحد%	الاسبوع حتى تاريخه %	العام حتى تاريخه %
تداول	8,020	-1.9	-5.0	2.5
تداول (MT30)	1,157	0.0	-5.5	1.5
سوق قطر	10,233	2.1	3.2	-0.6
بورصة الكويت	6,528	-0.2	-1.2	23.9
سوق ابوظبي	5,166	0.7	2.5	5.1
سوق دبي المالي	2,759	0.0	-0.4	9.0
سوق مسقط	4,005	0.8	0.4	-7.4
سوق البحرين	1,533	-0.1	0.0	14.6
ام اس سي أي الخليجي	555	0.0	-2.7	3.1

السلع والعملات الرئيسية	اغلق	يوم واحد%	الاسبوع حتى تاريخه %	العام حتى تاريخه %
الذهب	1,520	-0.5	-0.4	18.5
الفضة	18.38	0.6	5.5	18.6
برنت	59.25	-2.0	0.0	7.6
سلة أوبك	60.24	0.1	1.0	16.9
اليورو	1.10	-0.7	-1.5	-4.2
مؤشر الدولار الأمريكي	98.92	0.4	0.0	2.9
الين الياباني	106.28	0.2	-0.8	3.2

المؤشرات العالمية الرئيسية	اغلق	يوم واحد%	الاسبوع حتى تاريخه %	العام حتى تاريخه %
داو جونز الصناعي	26,403	0.2	3.0	13.2
اس اند بي 500	2,926	0.1	2.8	16.7
نيكيا 225	20,704	1.2	0.0	3.4
هانغ سنغ	25,725	0.1	-1.7	-0.5
فوتسي 100	7,207	0.3	1.6	7.1
كاك 40	5,480	0.6	2.9	15.8
ام اس سي اي العالمي	2,139	0.3	2.1	13.5
ام اس سي اي-ايه ام	984	1.5	1.1	1.9

أسعار الفائدة	شهر واحد	شهور 3	شهر 12	التغير 3 ش
ليبور (بالدولار)	2.09	2.14	1.97	-0.18
سيبور (ريال سعودي)	2.41	2.42	2.40	-0.19
ايبور (درهم اماراتي)	2.32	2.44	2.43	-0.17

01/Sep/2019 8:07 AM

محدث كما في



ملخص الشركات الواقعة تحت تغطيتنا

(ريال سعودي)	القيمة السوقية (مليون ريال)	سعر الإغلاق	السعر المستهدف	التغير (%)	متوسط التداول اليوم (مليون ريال)	السعر/للربح (مرة)			قيمة المنشأة/ EBITDA (مرة)			
						2020E	2019E	2018A	2020E	2019E	2018A	
المواد الأساسية												
سنايك	299,700	99.90	108.0	8.11	395.2	16.1x	26.3x	23.2x	7.5x	9.2x	8.7x	
سبكيم	13,259	18.08	24.0	32.74	37.6	13.5x	11.8x	11.1x	7.5x	7.9x	7.8x	
سافكو	32,917	79.00	93.0	17.72	46.0	18.4x	18.8x	16.1x	14.1x	15.2x	15.2x	
التصنيع	9,137	13.66	14.0	2.49	46.2	8.4x	22.8x	NM	7.0x	19.1x	13.6x	
ينساب	30,150	53.60	61.0	13.81	59.3	14.9x	17.2x	11.9x	9.5x	8.8x	7.9x	
المتقدمة	11,020	56.00	59.0	5.36	29.0	13.9x	14.2x	14.0x	10.4x	10.9x	10.5x	
اسمنت العربية	2,940	29.40	29.0	(1.36)	8.6	NM	18.8x	18.1x	21.5x	9.9x	9.8x	
اسمنت اليمامة	4,334	21.40	19.0	(11.21)	10.3	NM	19.5x	34.0x	34.2x	13.1x	14.3x	
اسمنت اسعودية	9,578	62.60	59.0	(5.75)	18.8	18.5x	19.9x	17.1x	12.9x	13.9x	12.6x	
اسمنت القصيم	4,806	53.40	49.0	(8.24)	5.4	25.1x	18.5x	17.2x	12.8x	12.2x	11.5x	
اسمنت ينبع	5,371	34.10	30.0	(12.02)	9.8	41.4x	24.2x	21.9x	13.8x	13.1x	12.6x	
اسمنت الجنوبية	7,700	55.00	52.0	(5.45)	7.7	26.5x	18.3x	18.5x	13.9x	12.9x	12.7x	
معادن	51,764	44.30	45.0	1.58	66.9	31.2x	NM	NM	15.6x	15.3x	12.8x	
الاتصالات												
الاتصالات السعودية	198,000	99.00	97.0	(2.02)	169.7	17.0x	17.6x	16.4x	8.3x	9.1x	8.8x	
موبايلي	19,142	24.86	21.5	(13.52)	85.7	NM	NM	NM	5.4x	6.8x	6.7x	
زين	6,841	11.72	UR	NA	57.1	14.5x	8.7x	8.7x	4.5x	4.8x	4.8x	
الغذاء والزراعة												
المراعي	49,550	49.55	51.0	2.93	42.8	23.9x	25.7x	24.9x	12.9x	14.0x	13.6x	
صافولا	16,687	31.25	30.0	(4.00)	29.8	NM	26.3x	24.6x	34.0x	27.8x	26.7x	
هرفي	3,299	51.00	68.0	33.33	3.0	14.3x	14.6x	13.1x	10.9x	13.6x	12.3x	
التموين	7,175	87.50	91.0	4.00	13.7	14.5x	15.4x	14.6x	11.9x	14.0x	13.2x	
التجزئة												
جرير	18,648	155.40	171.0	10.04	46.5	19.0x	18.6x	17.2x	18.9x	17.4x	16.0x	
فواز الحكير	4,515	21.50	20.0	(6.98)	17.5	44.0x	31.2x	22.6x	10.9x	17.8x	15.3x	
العثيم	7,020	78.00	79.0	1.28	7.8	20.9x	26.8x	24.7x	12.0x	14.9x	13.9x	
اكسترا	3,685	73.70	80.0	8.55	13.7	19.9x	16.6x	13.6x	15.0x	12.7x	10.6x	
الرعاية الصحية												
دلة	3,720	49.60	51.0	2.82	12.0	23.4x	25.8x	17.6x	18.0x	20.2x	16.3x	
المواساة	8,500	85.00	89.0	4.71	11.3	22.4x	21.8x	17.3x	16.9x	15.6x	13.0x	
رعاية	2,296	51.20	44.0	(14.06)	5.8	36.2x	30.1x	26.9x	12.9x	12.7x	12.6x	
الحمادي	2,698	22.48	22.0	(2.14)	11.1	34.4x	26.1x	18.7x	17.5x	14.5x	12.3x	
أخرى												
بوبا العربية	12,408	103.4	102.0	(1.35)	18.8	18.4x	20.7x	19.5x	NM	NM	NM	
البحري	10,297	26.15	UR	NA	17.4	13.9x	8.5x	8.5x	10.3x	7.7x	7.7x	
ليجام سيورتنس	4,081	77.90	90.0	15.53	11.2	17.1x	16.9x	15.0x	11.2x	14.1x	12.6x	

المصدر: بلومبرج ، الراجحي المالية.



أداء الاسواق الخليجية

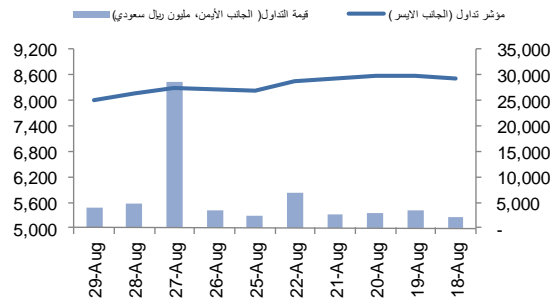
الدولة	آخر اغلاق	التغير في المؤشر %			رسملة السوق بليون دولار	حجم التداول مليون سهم	قيمة التداول مليون دولار	السعر/الربح 12M	سعر/ق دفترية أسعار جارية	عائد توزيعات 12M (%)
		يوم واحد	شهر واحد	العام لتاريخه						
تداول	8,020	-1.9	0.0	2.5	121	1,065	19.9	1.8	3.8	
تداول (MT30)	1,157	0.0	0.0	1.5	64	NA	14.8	1.5	4.3	
بورصة قطر	10,233	2.1	0.0	-0.6	125	80	11.6	1.0	4.5	
سوق دبي	2,759	0.0	0.0	9.0	125	38	15.3	1.0	4.5	
سوق ابو ظبي	5,166	0.7	0.0	5.1	27	38	15.3	1.5	4.8	
سوق الكويت	6,528	-0.2	0.0	23.9	38	54	15.8	1.9	3.4	
سوق مسقط	4,005	0.8	0.0	-7.4	15	6	8.2	0.8	6.8	
سوق البحرين	1,533	-0.1	0.0	14.6	2	1	11.5	1.0	5.1	

أداء الاسواق الناشئة

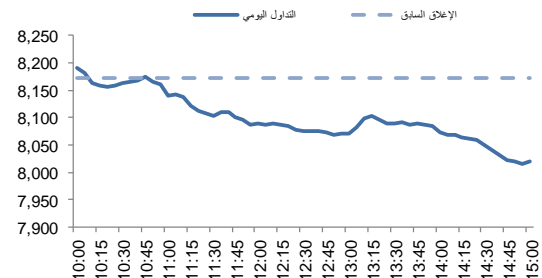
الدولة	آخر اغلاق	التغير في المؤشر %			رسملة السوق بليون ريال	حجم التداول مليون سهم	قيمة التداول مليون دولار	السعر/الربح 12M	سعر/ق دفترية أسعار جارية	عائد توزيعات 12M (%)
		يوم واحد	شهر واحد	العام لتاريخه						
البرازيل	101,135	0.6	0.0	15.1	611	3,823	15.7	2.1	2.9	
جمهورية التشيك	1,037	0.6	0.0	5.1	2	17	11.8	1.3	5.1	
اليونان	868	1.1	0.0	41.5	39	98	23.2	0.7	3.0	
هنغاريا	39,794	1.3	0.0	1.7	2	23	9.8	1.2	3.0	
ماليزيا	1,612	1.1	0.0	-4.6	150	232	19.5	1.6	3.5	
المكسيك	42,623	1.9	0.0	2.4	334	561	16.0	2.1	3.2	
جنوب افريقيا	55,260	1.6	0.0	4.8	288	1,414	15.7	1.8	4.2	
تايبوان	10,618	1.5	0.0	9.2	2,844	4,342	16.8	1.6	4.4	
تايلاند	1,655	1.0	0.0	5.8	3,232	1,747	18.6	1.8	3.1	
تركيا	96,718	0.8	0.0	6.0	1,184	1,082	7.7	0.9	3.7	
تشيلي	4,804	2.4	0.0	-5.9	871	148	15.5	1.5	3.6	
الصين	3,800	0.2	0.0	26.2	9,670	21,296	13.8	1.8	2.3	
كولومبيا	1,560	1.1	0.0	17.6	28	46	12.7	1.2	3.5	
مصر	1,375	1.1	0.0	7.6	138	52	17.1	1.8	2.7	
الهند	11,023	0.7	0.0	1.5	628	2,944	23.4	2.7	1.3	
اندونيسيا	6,328	0.6	0.0	2.2	13,286	543	20.2	2.2	2.4	
الكويت	6,528	-0.2	0.0	23.9	38	54	15.8	1.9	3.4	
باكستان	29,672	-1.6	0.0	-19.9	86	23	7.3	1.0	7.0	
البيرو	1,577	1.8	0.0	-5.0	1	35	16.9	2.1	3.0	
الفلبين	7,980	1.1	0.0	6.9	236	143	17.9	2.1	1.6	
قطر	10,233	2.1	0.0	-0.6	64	80	14.8	1.5	4.3	
روسيا	1,293	0.7	0.0	21.0	25,220	837	5.4	0.8	6.9	
الامارات	5,166	0.7	0.0	5.1	27	38	15.3	1.5	4.8	
مؤشر فوتسي	497	1.4	0.0	3.9	53,714	53,835	13.9	1.4	3.1	



نشاط الاتجاه - نشاط الاتجاه (آخر 10 أيام)



مدة تداول خلال اليوم

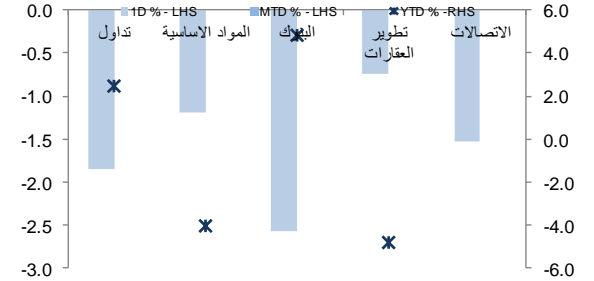


تداول- الاسهم الأكثر ارتفاعا/ انخفاضاً

تداول- أداء قطاعات الرسملة الكبيرة (وزن كبير في المؤشر من 10%)

الشركة	آخر سعر	التغير %	حجم التداول (بالملايين)	قيمة التداول (مليون ريال)
اسمنت اليمامة	21.40	4.5	1.466	31.24
الدریس	45.10	4.2	2.652	117.58
ساسكو	20.20	4.0	2.096	41.99
اميانتيث	6.74	3.9	10.975	73.20
العربية للألبان	10.84	3.2	1.003	10.85

الشركة	آخر سعر	التغير %	حجم التداول (بالملايين)	قيمة التداول (مليون ريال)
البنك السعودي للاستثمار	16.0	-4.8	0.362	5.84
المواساة	85.0	-4.5	0.095	8.18
مجموعة سامبا	28.7	-4.3	3.771	110.15
شركة ليجام للرياضة	77.9	-3.7	0.142	11.32
العالمية للتأمين التعاوني	19.5	-3.6	0.269	5.32




تداول- الاسهم الأكثر رفعا /خفضا للمؤشر

تداول - أداء قطاعات الرسملة المتوسطة (وزن متوسط في المؤشر بين 5%-10%)

الشركة	آخر سعر	التغير %	حجم التداول (بالملايين)	قيمة التداول (مليون ريال)
اسمنت اليمامة	21.40	4.5	1.6	1.47
الدریس	45.10	4.2	0.9	2.65
اسمنت ينبع	34.10	1.2	0.5	0.63
اللجين	22.98	3.1	0.4	0.14
ساسكو	20.20	4.0	0.4	2.10

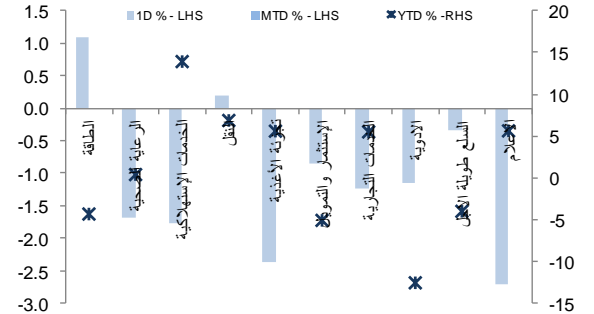
الشركة	آخر سعر	التغير %	حجم التداول (بالملايين)	قيمة التداول (مليون ريال)
مصرف الراجحي	60.50	-3.4	-42.6	843.77
مجموعة سامبا	28.70	-4.3	-13.7	110.15
البنك الأهلي التجاري	47.65	-1.6	-9.1	131.84
البنك السعودي الفرنسي	35.00	-3.3	-8.1	54.90
ساب	32.00	-2.9	-6.2	57.10



تداول - الاسهم الأعلى من حيث أحجام التداول

تداول - أداء قطاعات الرسملة الصغيرة (وزن صغير في المؤشر من 5%)

الشركة	آخر سعر	التغير %	حجم التداول (بالملايين)	قيمة التداول (مليون ريال)
مصرف الإنماء	22.00	-1.4	16.135	357.11
مصرف الراجحي	60.50	-3.4	13.723	843.77
اميانتيث	6.74	3.9	10.975	73.20
بنك الجزيرة	13.50	-1.6	7.184	98.40
كيان	10.50	-2.6	5.678	60.50
مجموعة سامبا	28.70	-4.3	3.771	110.15
بنك الرياض	25.60	-0.8	3.571	91.34
التصنيع	13.66	-1.4	3.555	48.82
دار الأركان	11.56	-1.4	3.529	41.18
زين السعودية	11.72	-2.0	3.224	38.15



فضلا أنظر الصفحة قبل الأخيرة للاطلاع على بعض الإفصاحات الإضافية الهامة. شركة الراجحي المالية (الراجحي)، هي وسيط-معامَل أجنبِي غير مسجل في الولايات المتحدة الأمريكية. وإدارة البحوث في الراجحي المالية تضم محللي بحوث أو محللين باحثين، غير مسجلين في الولايات المتحدة الأمريكية. ويتم توزيع بحوث الراجحي في الولايات المتحدة الأمريكية بموجب القاعدة رقم 15-6 من قنون تبادل الأوراق المالية لعام 1934 الصادر، فقط بواسطة مؤسسة روزنبلات سيكيوريتيز Rosenblatt Securities، وهي مؤسسة مسجلة في هيئة تبادل الأوراق المالية الأمريكية. كما أنها معاملة وسيط عضو في هيئة تنظيم القطاع المالي الأمريكية FINRA.



تداول - أسهم قريبة من أدنى مستوى ل 52 اسبوع

الشركة	اخر سعر	ادنى ل 52 اسبوع	التغير %	قيمة التداول (مليون ريال)
ملاذ للتأمين	9.18	9.18	0.0%	0.000
نماء للكيماويات	18.70	18.70	0.0%	1.858
ميكو	12.30	12.30	0.0%	9.860
العالمية للتأمين التعاوني	19.50	19.48	0.1%	5.319
الصقر للتأمين	9.78	9.75	0.3%	0.777

تداول - أسهم قريبة من أعلى مستوى ل 52 اسبوع

الشركة	اخر سعر	أعلى ل 52 اسبوع	التغير %	قيمة التداول (مليون ريال)
الدريس	45.10	45.15	0.1%	117.576
ساسكو	20.20	20.38	0.9%	41.995
اسمنت اليمامة	21.40	21.62	1.0%	31.243
اسمنت المدينة	14.60	15.02	2.9%	38.069
الاسمنت العربية	29.40	30.40	3.4%	16.725

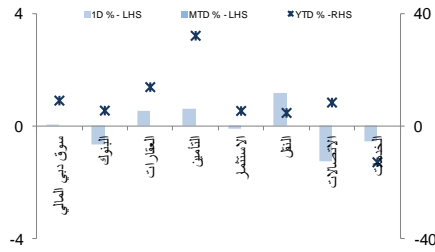
مصدر البيانات: الراجحي المالية، بلومبرج

دبي- الاسهم الأكثر ارتفاعا/انخفاضا

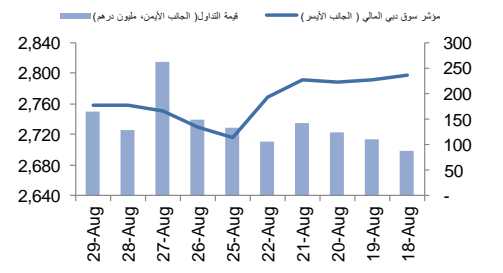
الشركة	اخر سعر	التغير %	حجم التداول (بالملايين)
دار التكاثل	0.61	5.0	0.97
أرامكس ش م ع	4.21	1.5	0.65
ارابتك القابضة	1.61	1.3	0.98
مصروف عجمان	0.96	1.0	0.06
العربية للطيران	1.20	0.8	3.53

الشركة	اخر سعر	التغير %	حجم التداول (بالملايين)
سوق دبي المالي	0.86	-2.6	8.97
دي اكس بي الترفيمنت	0.22	-1.4	3.48
الإمارات للاتصالات المتكاملة	5.45	-1.3	0.10
إعمار للتطوير	4.11	-1.2	0.43
أمانات القابضة	0.91	-1.1	0.75

دبي - أداء القطاعات



دبي - اتجاه النشاط (العشرة أيام الأخيرة)



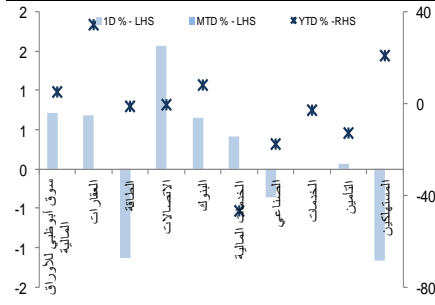
مصدر البيانات: الراجحي المالية، بلومبرج

أبوظبي- الاسهم الأكثر ارتفاعا/انخفاضا

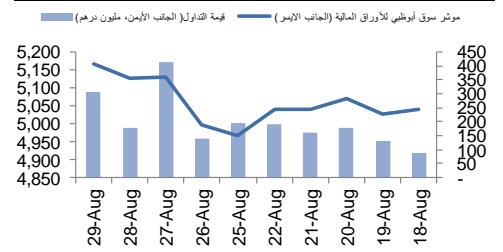
الشركة	اخر سعر	التغير %	حجم التداول (بالملايين)
بنك الفجيرة الوطني	4.99	13.9	0.002
بنك أبوظبي التجاري	8.69	3.5	3.163
ميثاق للتأمين التكاثلي	0.67	2.9	0.061
بنك الشارقة	0.86	1.8	0.745
الإمارات للاتصالات	16.90	1.6	1.879

الشركة	اخر سعر	التغير %	حجم التداول (بالملايين)
أبوظبي الوطنية للطاقة	0.74	-5.4	0.087
رأس الخيمة العقارية	0.44	-2.4	0.143
العالمية القابضة	3.00	-2.0	1.178
أبوظبي	2.63	-1.5	1.194
اسمنت الخليج	0.67	-1.5	0.001

أبوظبي - أداء القطاعات



أبوظبي - اتجاه النشاط (العشرة أيام الأخيرة)

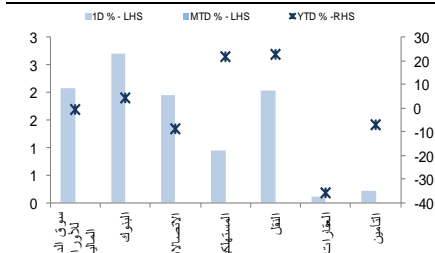


قطر الاسهم الأكثر ارتفاعا/انخفاضا

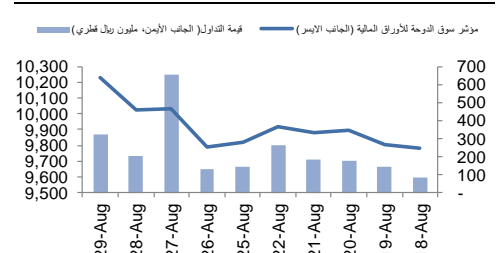
الشركة	اخر سعر	التغير %	حجم التداول (بالملايين)
مسرحة بتروكيماوية	2.84	5.2	4.024
البنك التجاري القطري	4.76	5.1	3.913
الزعاية	7.97	4.3	1.748
بنك قطر الوطني	19.15	3.4	3.852
نقلات	2.38	3.0	5.624

الشركة	اخر سعر	التغير %	حجم التداول (بالملايين)
بنك قطر الأول	0.29	-2.0	12.032
كهرياء وماء	15.10	-1.3	0.729
الخليج الدولية	1.56	-0.6	0.962
NA	NA	NA	NA
NA	NA	NA	NA

قطر - أداء القطاعات



قطر - اتجاه النشاط (العشرة أيام الأخيرة)



فضلاً أنظر الصفحة قبل الأخيرة للاطلاع على بعض الإفصاحات الإضافية الهامة. شركة الراجحي المالية (الراجحي)، هي وسيط متعامل اجنبي غير مسجل في الولايات المتحدة الأمريكية. وإدارة البحوث في الراجحي المالية تضم محللي بحوث او محللين باحثين ، غير مسجلين في الولايات المتحدة الأمريكية. ويتم توزيع بحوث الراجحي في الولايات المتحدة الأمريكية بموجب القاعدة رقم 15-6 من قانون تبادل الأوراق المالية لعام 1934 الصادر ، فقط بواسطة مؤسسة روزنبلات سيكيوريتيز Rosenblatt Securities ، وهي مؤسسة مسجلة في هيئة تبادل الأوراق المالية الأمريكية كما أنها متعامل وسيط عضو في هيئة تنظيم القطاع المالي الأمريكية FINRA.



الكويت - الاسهم الأكثر ارتفاعا / انخفاضاً

الشركة	آخر سعر	التغير %	حجم التداول (بالملايين)
NA	413	1.5	0.122
هيومن سوفت القابضة	3200	1.1	0.059
بنك الخليج	299	0.3	2.484
بوينان للبترول وكيمابويات	776	0.3	0.093
بيت التمويل الخليجي	73.1	0.1	1.708

الشركة	آخر سعر	التغير %	حجم التداول (بالملايين)
بنك برقان	348	-0.9	1.809
أجيليتي للمخازن العمومية .	755	-0.8	2.681
الأهلي الكويتي	280	-0.7	10.905
ميزان القابضة	582	-0.5	0.022
بنك وريفة	250	-0.4	0.784

عمان - الاسهم الأكثر ارتفاعا / انخفاضاً

الشركة	آخر سعر	التغير %	حجم التداول (بالملايين)
بنك ظفار	0.146	4.3	0.062
اتصالات قطر	0.516	2.0	0.377
المطاحن المعانيية	0.664	1.8	0.010
بنك مسقط	0.448	1.8	0.732
العمانية للاتصالات	0.596	1.7	0.343

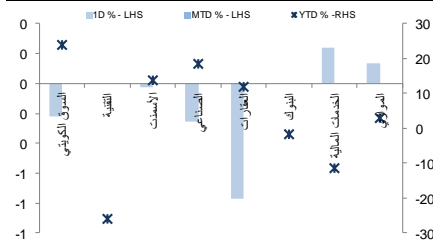
الشركة	آخر سعر	التغير %	حجم التداول (بالملايين)
الغاز الوطنية	0.152	-5.0	0.029
شل العمانية للتسويق	1.030	-2.8	0.153
الشرقية للاستثمار القابضة	0.075	-2.6	0.085
بنك العز الإسلامي	0.070	-1.4	0.334
العقفاء للطاقة	0.080	-1.2	0.736

البحرين - الاسهم الأكثر ارتفاعا / انخفاضاً

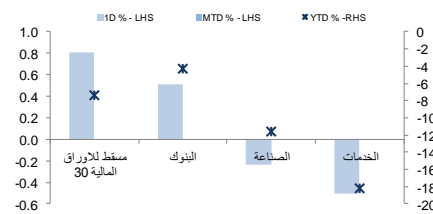
الشركة	آخر سعر	التغير %	حجم التداول (بالملايين)
زين البحرين	0.107	2.9	0.083
مجموعة البركة المصرفية	0.290	0.7	0.058
مجموعة فنادق الخليج	0.406	0.3	0.005
NA	NA	NA	NA
NA	NA	NA	NA

الشركة	آخر سعر	التغير %	حجم التداول (بالملايين)
المصرف الخليجي التجاري	0.048	-2.0	0.100
بي. أم. أي. عملة	0.795	-1.9	0.006
بيت التمويل الخليجي	0.247	-0.8	0.928
بنك البحرين الوطني	0.693	-0.3	0.006
البحرين للاتصالات	0.387	-0.3	0.309

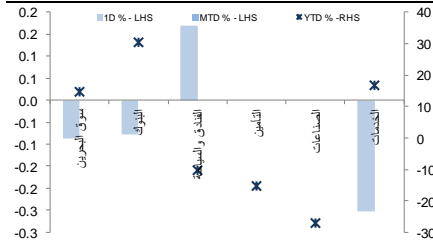
الكويت - أداء القطاعات



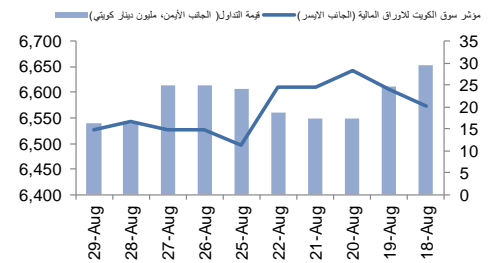
عمان - أداء القطاعات



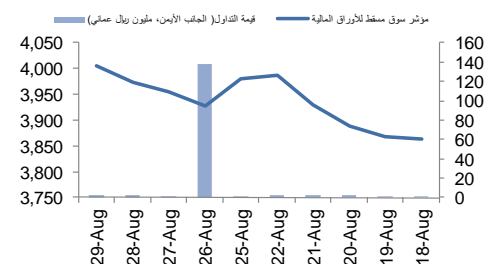
البحرين - أداء القطاعات



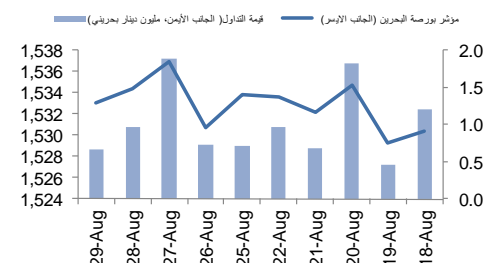
الكويت- اتجاه النشاط (العشرة أيام الأخيرة)



عمان- اتجاه النشاط (العشرة أيام الأخيرة)



البحرين- اتجاه النشاط (العشرة أيام الأخيرة)



مصدر البيانات: الراجحي المالية. بلومبرج



أفصاحات مهمة للأشخاص الأمريكيين

تم اعداد هذا التقرير البحثي من قبل شركة الراجحي المالية (الراجحي)، وهي شركة مرخصة لممارسة نشاطات الأوراق المالية في المملكة العربية السعودية. وشركة الراجحي ليست وسيطاً مالياً مسجلاً في الولايات المتحدة الأمريكية، وبناء عليه، فإنها لا تخضع لقواعد الولايات المتحدة الأمريكية المتعلقة بإعداد التقارير البحثية واستقلالية محلي البحوث. ويتم تقديم هذا التقرير البحثي، لتوزيعه "للمستثمرين المؤسسيين الرئيسيين في الولايات المتحدة الأمريكية"، اعتماداً على الاستثناء من التسجيل الذي توفره القاعدة 15-6 من قانون تبادل الأوراق المالية الأمريكي لعام 1934 وتعديلاته ("قانون تبادل الأوراق المالية").

ويجب على أي جهة أمريكية متلقية لهذا التقرير البحثي وترغب في تنفيذ أي عملية لشراء أو بيع أوراق مالية أو أدوات مالية مرتبطة بها بناء على المعلومات المقدمة في هذا التقرير البحثي، يجب عليها أن تفعل ذلك، فقط من خلال مؤسسة روزنبلات سيكوربيتز انكوربوريشن Rosenblatt Securities Inc.، وعنوانها، 40Wall Street 59th Floor, New York, NY 10005، وهي وسيط متعامل مسجل في الولايات المتحدة الأمريكية. ولا يسمح، تحت أي ظرف من الظروف، لأي متلق لها التقرير البحثي، تنفيذ أي عملية لشراء أو بيع أوراق مالية أو أدوات مالية مرتبطة بها، من خلال الراجحي. وتقبل مؤسسة روزنبلات سيكوربيتز انكوربوريشن، تحمل المسؤولية المتعلقة بمحتويات هذا التقرير البحثي، وفقاً للشروط المضعة أدناه، في حالة تسليم هذا التقرير لشخص أمريكي لا يكون مستثمراً مؤسسياً أمريكياً رئيسياً.

إن المحلل الذي يظهر اسمه في هذا التقرير البحثي، غير مسجل أو موهل كمحلل باحث لدى هيئة تنظيم الأوراق المالية والبورصات الأمريكية FINRA وربما لا يكون شخصاً مرتبطاً بمؤسسة روزنبلات سيكوربيتز انكوربوريشن، وبناء عليه، فإنه ربما لا يخضع للقواعد المعمول بها بموجب قواعد هيئة تنظيم الأوراق المالية والبورصات الأمريكية FINRA المتعلقة بإقامة اتصالات مع شركة تابعة أو الظهور في وسائل الإعلام والتداول في أوراق مالية تكون في حساب محلل باحث.

الملكية وتضارب المصالح الجوهري

لا تملك مؤسسة روزنبلات سيكوربيتز انكوربوريشن، أو شركاتها التابعة، "ملكية منفعة"، كما هو محدد وفقاً للقسم 13(d) من قانون تبادل الأوراق المالية، 1% أو أكثر من أوراق الملكية (الأسهم) equity securities المذكورة في التقرير. ويمكن أن يكون لدى مؤسسة روزنبلات سيكوربيتز انكوربوريشن أو شركاتها التابعة وأو موظفيها أو مديريها أو العاملين لديها، مصالح أو مراكز استثمارية مغطاة long positions أو مراكز استثمارية مكشوفة short positions، كما يمكن أن يقوموا في أي وقت من الأوقات بعمليات شراء أو بيع بصفة أصيل أو وكيل للأوراق المالية المشار إليها في هذه الوثيقة. إن مؤسسة روزنبلات سيكوربيتز انكوربوريشن ليست لديها أي دراية بأي تضارب مصالح جوهري حتى تاريخ هذا المنشور أو النشرة.

نشاطات التعويض والمصرفية الاستثمارية

لم تقم مؤسسة روزنبلات سيكوربيتز انكوربوريشن، أو أي شركة تابعة لها، بإدارة أو المشاركة في إدارة طرح عام للاكتتاب في أوراق مالية للشركة التابعة خلال الاثني عشر (12) شهراً الماضية، كما أنها لم تتلقى تعويضاً نظير قيامها بنشاطات مصرفية استثمارية من الشركة التابعة خلال الاثني عشر (12) شهراً الماضية، ولا يتوقع أن تستلم أي أو أي شركة تابعة لها، أو تعتمد البحث عن تعويضات مقابل خدمات مصرفية استثمارية من الشركة خلال الأشهر الثلاثة التالية.

أفصاحات إضافية

إن هذا التقرير البحثي متاح للتوزيع، فقط تحت الظروف التي يمكن أن يسمح بها القانون المعمول به. ولا يتعلق هذا التقرير البحثي بالأهداف الاستثمارية المحددة أو المؤسسات المالية أو الاحتياجات الخاصة بأي متلق محدد، حتى لو تم إرساله إلى متلق وحيد لهذا التقرير. إن هذا التقرير البحثي ليس مضموناً أن يكون بياناً كاملاً أو ملخصاً لأي أوراق مالية أو أسواق أو تقارير أو تطورات، حسب ما هو مشار إليه في هذا التقرير البحثي. وسوف لن يكون هناك أي التزام أو مسؤولية على أي من الراجحي أو أي من مدرائها أو موظفيها أو العاملين لديها أو وكلائها، أيًا كان منشؤه، عن أي خطأ أو عدم دقة أو عدم اكتمال يتعلق بحقيقة أو رأي متضمن في هذا التقرير البحثي، أو عدم اهتمام في اعداد أو نشر هذا التقرير البحثي، أو أي خسائر أو أضرار ربما تنتجاً من استخدام هذا التقرير البحثي.

وربما تعتمد الراجحي، على حواجز معلومات information barriers، مثل "الجدران الصينية Chinese Walls" للسيطرة على تدفق المعلومات في ما بين مجالات أو وحدات أو أقسام أو مجموعات أو الشركات التابعة للراجحي.

إن الاستثمار في أي أوراق مالية غير أمريكية أو في أدوات مالية مرتبطة بها (يشمل ذلك إيصالات ايداع الأوراق المالية ADRs) التي تم نقاشها في هذا التقرير البحثي، ربما يظهر مخاطر معينة. ذلك لأن الأوراق المالية الخاصة بجهات اصدار غير أمريكية، ربما لا تكون مسجلة لدى، أو ربما تكون خاضعة لأنظمة، هيئة الأوراق المالية والبورصات الأمريكية. ويمكن أن تكون المعلومات المتعلقة بمثل هذه الأوراق المالية غير الأمريكية أو الأدوات المالية ذات الصلة، محدودة. وربما لا تكون الشركات الأجنبية، خاضعة لمعايير المراجعة ورفع التقارير والمطلبات التنظيمية التي يمكن مغايرتها بتلك المعمول بها داخل الولايات المتحدة الأمريكية.

إن قيمة أي استثمار أو دخل متحقق من أي أدوات مالية مرتبطة بها، تم نقاشها في هذا التقرير البحثي، وبعملة غير الدولار الأمريكي، تكون خاضعة لتقلبات أسعار صرف العملات التي ربما يكون لها تأثيرات إيجابية أو سلبية على قيمة أو الربح المتوقع من تلك الأوراق المالية أو الأدوات المالية المرتبطة بها.

إن الأداء الماضي، ليس بالضرورة أن يكون دليلاً ومرشداً للأداء المستقبلي، كما أن شركة الراجحي المالية لا تقدم تعهداً أو ضماناً، صريحاً أو ضمناً، في ما يتعلق بالأداء المستقبلي. وقد يشهد الربح من الاستثمارات تذبذباً. كذلك، فإن سعر أو قيمة الاستثمارات التي يرتبط بها هذا التقرير البحثي، سواء بشكل مباشر أو غير مباشر، ربما يهبط أو يرتفع بشكل مغاير لمصالح المستثمرين. وقد تصبح أي توصية أو رأي متضمن في هذا التقرير البحثي، قديمة نتيجة للتغيرات التي تحدث في البيئة التي تعمل فيها الجهة المصدرة للأوراق المالية التي تخضع للتحليل، بالإضافة إلى التغيرات التي تطرأ على التقديرات والتنبؤات والافتراضات ومنهجية التقييم المستخدمة في هذا التقرير.

ولا يسمح بنسخ أو إرسال أو استخراج نسخ طبق الأصل، لأي جزء من محتويات هذا التقرير البحثي، بأي شكل أو بأي طريقة، بدون الموافقة الخطية المسبقة من شركة الراجحي، كما أن الراجحي لا تقبل أي مسؤولية أياً كان نوعها، عن الأفعال التي تصدر عن الغير، في ما يتعلق بهذا الموضوع. لقد تم اعداد وثيقة البحث هذه، بواسطة شركة الراجحي المالية ("الراجحي المالية") ومقرها الرياض، المملكة العربية السعودية. وقد تم اعدادها ليتم استخدامها استخداماً عاماً بواسطة عملاء الراجحي المالية ولا يجوز إعادة توزيعها أو إعادة إرسالها أو الإفصاح عنها، كلياً أو جزئياً، أو بأي شكل أو طريقة، بدون الموافقة المكتوبة الصريحة من شركة الراجحي المالية. إن استلامكم واستعراضكم لهذه الوثيقة البحثية، يمثل موافقتكم على عدم إعادة توزيع أو إرسال أو الإفصاح للآخرين عن المحتويات أو الآراء أو الملخصات أو المعلومات التي تشتمل عليها هذه الوثيقة، قبل أن يتم الإفصاح بشكل عام، عن هذه المعلومات من قبل شركة الراجحي المالية. لقد تم الحصول على المعلومات التي تشتمل عليها هذه الوثيقة، من مصادر عامة متنوعة يعتقد بأنها موثوقة، ولكننا لا نضمن دقتها. إن شركة الراجحي المالية لا تقدم أي تعهدات أو ضمانات (صريحة أو ضمنية)، في ما يتعلق بالبيانات والمعلومات المقدمة، كما أن شركة الراجحي المالية، لا تتعهد بأن محتويات هذه الوثيقة من المعلومات متكاملة، أو خالية من أي أخطاء، أو أنها غير مضللة، أو أنها مناسبة لأي غرض محدد. وتوفر وثيقة البحث هذه معلومات عامة فقط. ولا تشكل المعلومات أو أي رأي معبر عنه، عرضاً أو دعوة لعمل أو تقديم عرض، لشراء أو بيع أي أوراق مالية أو منتجات استثمارية أخرى ترتبط بتلك الأوراق المالية أو الاستثمارات. ولا يقصد منها تقديم نصيحة بشأن الاستثمار الشخصي كما أنها لا تأخذ في الاعتبار الأهداف الاستثمارية المحددة والوضع المالي والاحتياجات الخاصة بأي شخص معين ربما يحصل على هذه الوثيقة.

وينبغي على المستثمرين البحث عن الاستشارة المالية أو القانونية أو الخاصة بالضرائب، في ما يتعلق بملامحة الاستثمار في أي أوراق مالية أو الاستثمارات الأخرى أو الاستراتيجيات الاستثمارية التي تم نقاشها أو التوصية بها في هذه الوثيقة البحثية، كما يجب عليهم أن يفهموا أن البيانات أو الافادات المتعلقة بالفرض المستقبلي ربما لا تتحقق. وينبغي على المستثمرين أن ينتبهوا إلى أن الربح المتوقع من تلك الأوراق المالية أو الاستثمارات الأخرى، إذا وجد، قد يتذبذب وأن سعر أو قيمة تلك الأوراق المالية والاستثمارات ربما يرتفع أو يهبط. ويمكن أن يكون للتقلبات التي تحدث في أسعار صرف العملات تأثيرات عكسية على قيمة أو سعر أو الربح المتوقع من، استثمارات محددة. ووفقاً لذلك، ربما يحصل المستثمرون على مبالغ أقل من أصل المبالغ التي استثمروها. وربما يكون للراجحي المالية أو لموظفيها أو لواحدة أو أكثر من شركاتها التابعة (يشمل ذلك محلي البحوث)، مصلحة مالية في الأوراق المالية للمصدر (المصدرين) أو في استثمارات ذات صلة، بما في ذلك المراكز المغطاة أو المراكز المكشوفة في الأوراق المالية أو الضمانات أو حقوق الخيارات المستقبلية أو عقود الخيار أو المشتقات المالية أو الأدوات المالية الاستثمارية الأخرى. وربما تقوم شركة الراجحي المالية أو الشركات التابعة لها، من وقت لآخر، بأعمال مصرفية استثمارية أو خدمات أخرى، لجذب أعمال مصرفية استثمارية أو أعمال أخرى من، أي شركة جرى ذكرها في هذه الوثيقة البحثية. وسوف لن تكون الراجحي المالية، وكذلك شركاتها التابعة وموظفيها، خاضعة لأي خسارة أو أضرار، مباشرة أو غير مباشرة أو تبعية، قد تنشأ، بصورة مباشرة أو غير مباشرة، عن أي استخدام للمعلومات التي تتضمنها هذه الوثيقة البحثية.

إن وثيقة البحث هذه، وأي توصيات تشتمل عليها، تخضع للتغيير بدون إخطار مسبق. ولا تتحمل شركة الراجحي المالية أية مسؤولية عن تحديث المعلومات الواردة في وثيقة البحث هذه. كما لا يسمح أيضاً بتغيير أو اصدار نسخة طبق الأصل أو إرسال أو توزيع، كل أو أي جزء من وثيقة البحث هذه، بأي شكل أو بأي وسيلة. وهذه الوثيقة البحثية، غير موجهة إلى، أو يعتمد توزيعها إلى أو استخدامها بواسطة، أي شخص أو كيان يكون مواطناً أو يقيم في أو يقع مقره في أي مركز أو ولاية أو دولة أو أي اختصاص تشريعي آخر، يكون فيها هذا التوزيع أو النشر أو توفير الوثيقة أو استخدامها، مخالفاً للقانون، أو ربما يجعل الراجحي المالية أو أي واحدة من شركاتها التابعة، عرضة لأي متطلبات تسجيل أو ترخيص في إطار ذلك الاختصاص التشريعي.



إخلاء المسؤولية

أعدت وثيقة البحث هذه من قبل شركة الراجحي المالية "الراجحي المالية"، الرياض، المملكة العربية السعودية للاستخدام العام من عملاء شركة الراجحي المالية ولا يجوز إعادة توزيعها أو إعادة إرسالها أو الإفصاح عنها، كليا أو جزئيا، أو بأي شكل أو طريقة، دون موافقة كتابية صريحة من شركة الراجحي المالية. إن استلام هذه الوثيقة والإطلاع عليها يعتبر بمثابة موافقة من جانبكم على عدم إعادة توزيع أو إعادة إرسال أو الإفصاح للآخرين عما تتضمنه من محتويات وأراء، واستنتاجات أو معلومات قبل نشر تلك المعلومات للعموم من جانب شركة الراجحي المالية. وقد تم الحصول على المعلومات الواردة في هذه الوثيقة من مصادر عامة مختلفة يعتقد أنها معلومات موثوقة لكننا لا نضمن دقتها. وشركة الراجحي المالية لا تقدم أية إقرارات أو ضمانات (صريحة أو ضمنية) بشأن البيانات والمعلومات المقدمة كما أنها لا تقر بأن المعلومات التي تتضمنها هذه الوثيقة هي معلومات كاملة أو خالية من أي خطأ أو غير مضللة أو أنها تصلح لأي غرض محدد. فوثيقة البحث هذه إنما تقدم معلومات عامة فقط. كما أنه لا المعلومات ولا أي رأي وارد في هذه الوثيقة يشكل عرضا أو دعوة لتقديم عرض لشراء أو بيع أي أوراق مالية أو غيرها من المنتجات الاستثمارية ذات الصلة بتلك الأوراق المالية أو الاستثمارات. وليس الغرض من هذه الوثيقة تقديم مشورة شخصية في مجال الاستثمار كما أنها لا تأخذ في الاعتبار الأهداف الاستثمارية أو الوضع المالي أو الاحتياجات المحددة لأي شخص معين قد يستلم هذه الوثيقة.

ينبغي للمستثمرين السعي للحصول على المشورة المالية أو القانونية أو الضريبية بشأن مدى ملاءمة الاستثمار في أي أوراق مالية، أو استثمار آخر أو أية استراتيجيات استثمار جرت مناقشتها أو التوصية بها في هذه الوثيقة، وينبغي للمستثمرين تفهم أن البيانات المتعلقة بالتوقعات المستقبلية الواردة في هذه الوثيقة قد لا تتحقق. كذلك ينبغي للمستثمرين ملاحظة أن الدخل من أوراق مالية من هذا النوع أو غيرها من الاستثمارات، إن وجد، قد يتعرض للتقلبات ويان سعر أو قيمة تلك الأوراق المالية والاستثمارات يكون عرضة للارتفاع أو الانخفاض. كما أن التقلبات في أسعار الصرف قد يكون لها آثار سلبية على قيمة أو ثمن، أو الدخل المتأتي من استثمارات معينة. وبناء عليه، يمكن للمستثمرين أن يحصلوا على عائد يكون أقل من مبلغ رأسمالهم المستثمر أساسا. ويجوز أن يكون لشركة الراجحي المالية أو المسنولين فيها أو واحد أو أكثر من الشركات الفرعية التابعة لها (بما في ذلك محلي البحوث) مصلحة مالية في الأوراق المالية للجهة أو الجهات المصدرة لتلك الأوراق المالية أو الاستثمارات ذات العلاقة، بما في ذلك المراكز طويلة أو قصيرة الأجل في الأوراق المالية، وخيارات شراء الأسهم أو العقود الآجلة أو الخيارات الأخرى أو المشتقات، أو غيرها من الأدوات المالية. كما يجوز لشركة الراجحي المالية أو الشركات التابعة لها أن تقوم من وقت لآخر بإداء الخدمات المصرفية الاستثمارية أو غيرها من الخدمات أو السعي لتأمين الخدمات المصرفية الاستثمارية أو غيرها من الأعمال من أي شركة من الشركات المذكورة في هذه الوثيقة من وثائق البحث. وشركة الراجحي المالية، بما في ذلك الشركات التابعة لها وموظفيها، لا تكون مسؤولة عن أي أضرار مباشرة أو غير مباشرة أو أي خسارة أو أضرار أخرى قد تنشأ، بصورة مباشرة أو غير مباشرة، من أي استخدام للمعلومات الواردة في هذه الوثيقة من وثائق البحث. ولا يجوز تغيير أو استنساخ أو إرسال أو توزيع هذه الوثيقة تخضع هذه الوثيقة من وثائق البحث وأية توصيات واردة فيها للتغيير دون إشعار مسبق. وشركة الراجحي المالية لا تتحمل أي مسؤولية عن تحديث المعلومات الواردة في هذه الوثيقة من وثائق البحث. ولا يجوز تغيير أو استنساخ أو إرسال أو توزيع هذه الوثيقة من وثائق البحث كليا أو جزئيا بأي شكل أو بأي وسيلة كما يراعى أن هذه الوثيقة من وثائق البحث ليست موجهة إلى أو معدة للتوزيع أو استخدامها من قبل أي شخص أو كيان سواء كان مواطنا أو مقيما في أي مكان أو دولة أو بلد أو أية ولاية قضائية أخرى، حيثما يكون مثل هذا التوزيع أو النشر أو توافر أو استخدام هذه الوثيقة مخالفا للقانون أو يتطلب من شركة الراجحي المالية أو أي من فروعها القيام بأي تسجيل أو استيفاء أي شرط من شروط الترخيص ضمن ذلك البلد أو تلك الولاية القضائية.

للاتصال

شركة الراجحي المالية

إدارة البحوث

المكتب الرئيسي، طريق الملك فهد

صندوق البريد 5561، الرياض 11432

المملكة العربية السعودية

البريد الإلكتروني:

research@alrajhi-capital.com

تم ترخيص شركة الراجحي المالية من قبل هيئة السوق المالية السعودية، بموجب ترخيص رقم 37/ 07068

الراجحي المالية
Al Rajhi Capital

