



تحت المجهر

مخاوف العدوى اليونانية تجرف الأسواق العالمية...

أرسلت أزمة اليونان الاقتصادية موجات من الخوف في جميع أنحاء الأسواق العالمية هذا الأسبوع بسبب القلق من أن تمتد إلى أوروبا وما بعدها كالنار في الهشيم.

عدد الأجرور في الولايات المتحدة يرتفع بواقع 290,000 والبطالة عند 9.9%...

ارتفع عدد الوظائف في الولايات المتحدة في شهر أبريل إلى أعلى مستوى في أربع سنوات رغمًا عن ارتفاع معدل البطالة بشكل غير متوقع مع دخول آلاف الناس ضمن القوة العاملة، مما يشير إلى أن هناك زخماً ارتفاعياً في الانتعاش الاقتصادي.

اللجنة العليا لسوق الأسهم والأوراق المالية تقول أنها تحقق في أسباب واستغلال فوضى سوق الأسهم...

يخطط منظموا أسواق الاسهم الأمريكيون للتحقق فيما إذا كان خبراء الأوراق المالية قد حفروا ارتفاع سوق الأسهم يوم الخميس أو استغلوا الفوضى لجني أرباح بشكل غير قانوني.

الاتحاد الأوروبي يخصص صندوقاً لمنع انتشار الأزمة اليونانية...

اتفق الزعماء الأوروبيون يوم الجمعة على تخصيص صندوق طوارئ لإيقاف انتشار أزمات اليونان المالية.

منطقة اليورو ترفع توقعات النمو...

رفعت المفوضية الأوروبية توقعات نمو منطقة اليورو هذا الأسبوع، وهي الآن تتوقع نمو الناتج المحلي الإجمالي لمنطقة اليورو إلى 0.9% هذا العام مقابل توقع نمو إلى 0.7%.

موديز تقول أن العدوى قد تهدد بنوك البرتغال وإسبانيا وإيطاليا...

قد تهدد أزمة أوروبا المالية البنوك في كل من البرتغال وإسبانيا وإيطاليا وإيرلندا والمملكة المتحدة مع نمو خطورة العدوى، وذلك بحسب تقرير لوكالة موديز لخدمات المستثمرين نشر في منتصف الأسبوع.

الإنتاج الصناعي الألماني يقفز في مارس بسبب التشييد...

ارتفع الإنتاج الصناعي الألماني في شهر مارس أكثر مما توقعه الاقتصاديون.

بنك اليابان يضخ 2 تريليون ين للنظام بسبب الأزمة اليونانية...

قال بنك اليابان أنه سيضخ 2 تريليون ين (21.8 مليار دولار) للنظام المالي للمساعدة في تثبيت السوق.

دبي العالمية "نحو وقف دفع القائدة"...

لن تقوم دبي العالمية بدفع الفائدة على القروض المعلقة بدءاً من هذا الشهر حيث أن الشركة القابضة التابعة للدولة تنتظر موافقة المقرضين على عرض إعادة هيكلة ديون بـ 14.2 مليار دولار.

ارتفاع استثمارات المملكة الأجنبية...

ارتفعت استثمارات السعودية في الأسهم الأجنبية لتصل إلى حوالي 55 مليار ريال في الربع الأول من العام الجاري، وذلك بحسب ما نقله المصرف المركزي في البلاد يوم الثلاثاء.

الخام يهبط بينما الذهب يرتفع...

انخفض خام نيميكس إلى 75.11 دولار يوم الجمعة بينما ارتفع الذهب إلى أعلى مستوى في خمسة أشهر عند 1,210.40 دولار

ارتفاع الدولار والين وتعثر اليورو والاسترليني...

الفهرس

1. تحت المجهر
2. نظرة على أسواق الأسهم العالمية
3. أمريكا الشمالية
4. منطقة اليورو
5. آسيا المتقدمة
6. مجموعة دول بريك (البرازيل وروسيا والهند والصين)
7. الأسواق الناشئة
8. مستجدات النفط
9. مستجدات أسواق المعادن الثمينة
10. مستجدات أسواق المال
11. الأخبار الأسبوعية
12. الأسهم العالمية الممتازة
13. المفكرة الاقتصادية



نظرة على أسواق الأسهم العالمية

مكرر الربحية	متوسط 52 أسبوعاً	منذ بداية العام %	منذ بداية الشهر %	منذ بداية الأسبوع %	الإغلاق	مؤشرات السوق
أمريكا الشمالية						
16.2	1,219.80 - 869.32	-0.4	-5.0	-6.4	1,110.88	ستاندرد أند بورز 500
14.6	11,258.01 - 8,087.19	-0.5	-4.4	-5.7	10,380.43	داو جونز الصناعي
30.0	2,535.28 - 1,664.19	-0.2	-5.5	-7.9	2,265.64	ناسداك
19.2	12,321.76 - 9,535.50	-0.5	-2.9	-4.2	11,692.43	كندا (تي إس إس إكس)
منطقة اليورو						
14.7	5,833.73 - 4,096.08	-5.4	-9.8	-7.7	5,123.02	المملكة المتحدة (إف تي إس إي 100)
15.6	6,341.52 - 4,524.01	-4.1	-7.1	-6.9	5,715.09	ألمانيا (داكس 30)
13.1	4,088.18 - 2,957.83	-13.8	-14.6	-11.1	3,392.59	فرنسا (كاك 40)
15.3	6,990.70 - 5,204.78	-5.2	-9.7	-6.2	6,205.63	سويسرا (إس إم أي)
آسيا المتقدمة						
93.7	11,408.17 - 8,997.74	-1.7	-6.5	-6.3	10,364.59	اليابان (نيكاي 225)
14.3	23,099.57 - 16,334.36	-8.9	-6.2	-5.6	19,920.29	هونغ كونغ (هانغ سينغ)
13.6	3,037.97 - 2,094.50	-2.6	-2.3	-5.2	2,821.11	سنغافورة (ستريت تايمز)
22.7	1,757.76 - 1,315.21	-2.1	-2.7	-5.4	1,647.50	كوريا الجنوبية (كوسبي)
مجموعة دول بريك						
20.1	3,478.01 - 2,538.62	-18.0	-13.5	-6.3	2,688.38	الصين (شنغهاي - سي)
24.0	18,047.86 - 11,621.30	-4.0	-4.3	-4.5	16,769.11	الهند (سنسكس)
15.9	71,989.18 - 48,261.84	-8.3	-10.7	-6.9	62,870.88	البرازيل (بوفيسبا)
11.7	1,685.60 - 818.87	-5.2	-12.9	-12.9	1,369.91	روسيا (آر تي إس)
الأسواق الناشئة						
19.0	6,929.40 - 5,407.31	11.4	0.2	-0.7	6,817.86	السعودية (تداول)
18.8	1,349.92 - 1,000.34	4.7	0.9	-1.0	1,332.89	ماليزيا (كي إل سي أي)
30.4	2,996.42 - 1,708.39	8.1	-1.4	-7.8	2,739.33	أندونيسيا (جاكرتا - سي أي)
17.7	8,395.39 - 6,100.08	-7.6	-4.5	-5.5	7,567.10	تايوان
10.8	59,771.82 - 31,958.32	-0.3	-6.8	-10.6	52,686.97	تركيا (نات 100)
17.3	7,693.46 - 5,228.88	14.6	4.6	-4.5	7,116.45	مصر (إيجكس 30)
18.9	29,565.10 - 20,925.07	-4.2	-7.8	-7.4	26,515.07	جنوب أفريقيا (جي إس إي لجميع الأسهم)
16.5	34,223.87 - 22,955.98	-2.0	-5.3	-3.7	31,488.82	المكسيك (أي بي سي)

السعودية (تداول) * - 5 مايو 2010 ** مصر (إيجكس 30) - 6 مايو 2010

المصدر: رويترز



أمريكا الشمالية

تعليق على أداء السوق

أظهرت جميع أسواق أمريكا الشمالية انخفاضاً كبيراً هذا الأسبوع.

الولايات المتحدة الأمريكية

هوت أسهم الولايات المتحدة بقيم ثقيلة يوم الجمعة، لتتوج أسوأ أسبوع لها منذ سنة على الأقل وأسوأ بداية حتى مايو الحالي على الإطلاق، وذلك بسبب المخاوف من احتمال أن تدفع مسألة الديون الأوروبية الاتجاه العالمي للمستثمرين للتحويل نحو الأصول منخفضة المخاطر. أنهى المؤشر الرئيسي في الولايات المتحدة جلسة الخميس المتقلبة على انخفاض من 1% إلى 2% حيث فشل التقرير المشجع لفرص العمل أن يحسم المستثمرين، كما أن السوق لا تزال تعاني من التوتر الشديد بعد السقوط المثير للاشمئزاز يوم الخميس. أظهر التداول الخاطئ يوم الخميس انخفاض مؤشر داو جونز بواقع 998.50 نقطة عند نقطة واحدة، وذلك قبل أن ينتعش لينتهي على انخفاض 350 نقطة فقط. على الرغم من الإشارة المشجعة في فرص العمل في الوظائف غير الزراعية، فقد قفز عدد الوظائف بنحو 290,000 في أبريل، وهو المعدل الأسرع خلال أربع سنوات، واستمر المستثمرون بالبيع يوم الجمعة. شهدت السوق المتقلبة فقداناً للمكاسب المحققة هذا العام في جميع المؤشرات لتصل لقيم أقل مما بدأت به عام 2010. انخفضت أسعار النفط الخام بما يقارب 11 دولار للبرميل هذا الأسبوع، علاوة عن تراجع معنويات المستثمرين. المستثمرون قلقون بشكل واضح. كان مؤشر سي بي أو إي للتقلبات، الذي يعتبر المؤشر الأفضل لقياس المخاوف في السوق بشكل واسع، فوق 41، أي ما يقارب ضعف ما أنهى به الأسبوع الماضي. بقيت أوروبا تحت المجهر حيث وافقت ألمانيا على المشاركة في خطة الإنقاذ المقدمة لليونان من قبل الاتحاد الأوروبي وصندوق النقد الدولي. بلغت كلفة حماية ديون المصارف الأوروبية مستويات لم تشهدها منذ ذروة الأزمة الاقتصادية عام 2009. بلغ مجموع المساعدات 110 مليارات يورو. أقرت الحكومة اليونانية يوم الخميس مشروع النقش الذي كان شرطاً أساسياً لتلقي أي مساعدات مالية، على الرغم من مقابلة هذا التشريع بأعمال عنف وإضراب مدني في أثينا. عملت الحكومات حول العالم على تهدئة الأسواق بعد مخاوف من انتشار أزمة الديون اليونانية.

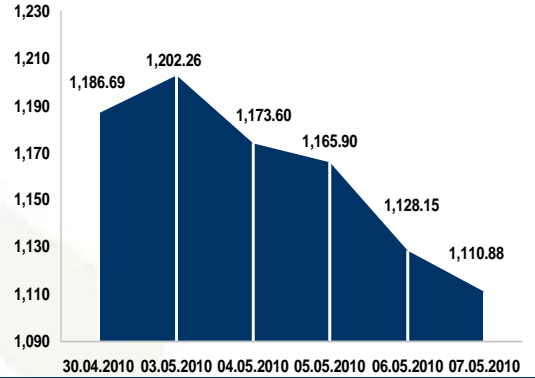
أغلق مؤشر داو جونز الصناعي يوم الجمعة على انخفاض 1.3% ليصل إلى 10,380.43. على صعيد الأسبوع، خسر داو بنسبة 5.7%، وهو أسوأ انخفاض متوحي أسبوعي منذ 6 مارس 2009. انخفض المؤشر بنسبة 7.4% خلال فترة أسبوعين. تراجع مؤشر إس أند بي 500 بنسبة 1.5% يوم الجمعة ليصل إلى 1,110.88، مسجلاً انخفاضاً أسبوعياً بنسبة 6.4%، وهو أكبر انخفاض أسبوعي منذ 6 مارس 2009. انخفض المؤشر بنسبة 8.7% خلال الأسبوعين الماضيين. انخفض مؤشر ناسداك للتكنولوجيا بنسبة 2.3% يوم الجمعة ليصل إلى 2,265.64، وبذلك يصل انخفاضه الأسبوعي إلى نسبة ثقيلة بلغت 8.0%، وهو أكبر انخفاض منذ الأسبوع المنتهي بـ 21 نوفمبر 2008. انخفض المؤشر بنسبة 8.7% خلال فترة أسبوعين. أبدت أسهم التكنولوجيا مثل هيوليت باكارد وسيسكو وأبل وإنتل ومايكروسوفت مبيعات ضعيفة يوم الجمعة، حيث استمرت مداوات يوم الخميس المضطربة بالتأثير على معنويات المستثمرين. كانت أسهم المواد والصناعة والطاقة الأسوأ أداءً لهذا الأسبوع.

وافق الزعماء الأوروبيون يوم الجمعة على إنشاء صندوق طوارئ لوقف انتشار الأزمة المالية في اليونان. وصرح زعماء دول اليورو الـ 16 بأن تنفيذ أعمال المساعدة المالية سيبدأ قبل افتتاح الأسواق في 10 مايو. مما قد يؤدي إلى تهدئة الأسواق إلى حد ما على الرغم من بقاء النظرة المستقبلية سلبية عموماً. يمكننا مشاهدة إلى أي مدى يعتبر المستثمرون الهبوط الحالي في الأسهم فرصة للشراء نتيجة القيم المتدنية.

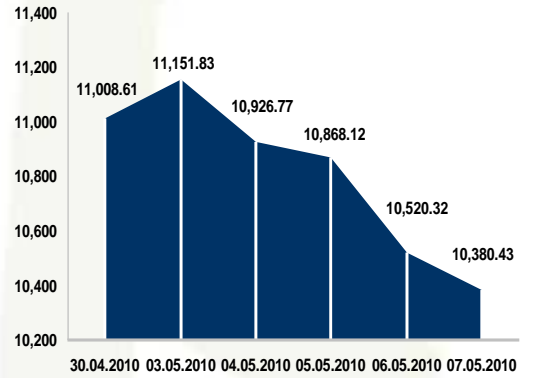
كندا

وسع مؤشر إس تي إكس المركب، المؤشر الرئيسي في تورنتو، خسائره للجلسة الخامسة ليغلق يوم الجمعة عند أدنى مستوى له خلال شهرين، حيث شهد الأسبوع مخاوف من امتداد عدوى أزمة الديون اليونانية إلى الأسواق العالمية بشكل سريع. تراجع مؤشر الأسهم الكندية 4.2% هذا الأسبوع ليصل إلى 11,693.43، ليمحو مكاسبه المحققة منذ بداية العام الحالي. أبدت أسهم الموارد تراجعاً بسبب ويلات منطقة اليورو، حيث مددت أسعار النفط أسبوعاً آخر من التراجع. عانت أسهم السلع الأخرى وأسهم التعدين من مبيعات متعثرة أيضاً. على الجبهة الاقتصادية، أضاف أصحاب العمل الكنديين نحو 109,000 وظيفة في شهر أبريل وفقاً لتقرير هيئة الإحصاءات الكندية، وهو أكثر بخمس مرات من التوقعات المقدره بحوالي 20,000 وظيفة. إن النظرة المستقبلية للأسبوع المقبل سلبية إلى حيادية، حيث تعتمد على استجابة الأسواق الأمريكية تجاه حزمة الإنقاذ في منطقة اليورو.

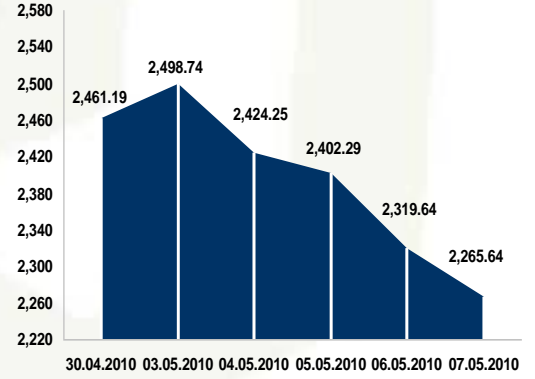
ستاندرد أند بورز 500 الحركة الأسبوعية



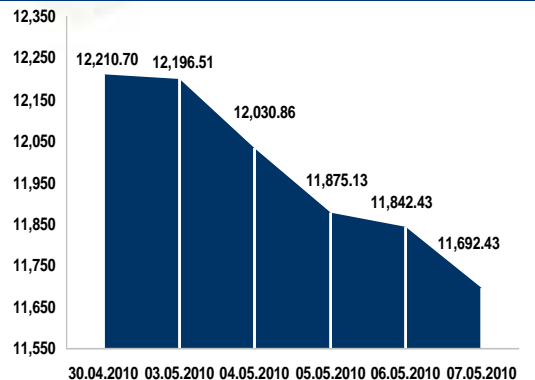
داو جونز الصناعي الحركة الأسبوعية



ناسداك الحركة الأسبوعية



كندا (تي إس إكس) الحركة الأسبوعية





منطقة اليورو

تعليق على أداء السوق

أغلقت أسواق الأسهم الأوروبية يوم الجمعة عند أدنى مستوى لها خلال 7 أشهر، لتعاني من أكبر هبوط أسبوعي لها منذ نوفمبر 2008، متضررة بتصعيد المخاوف حول أزمة الديون في منطقة اليورو.

رأى المستثمرون مسألة اليونان على أنها فال شؤم لحالة من الاضطراب وعدم الاستقرار في الاقتصادات الأوروبية الأخرى، و مما زاد الأمر سوءاً النتيجة غير المؤكدة للانتخابات البريطانية العامة. مسح هبوط هذا الأسبوع جميع الأرباح التي حققتها الأسهم الأوروبية في وقت سابق من هذا العام. انخفض مؤشر يوروفيرست 300 يوم الجمعة بنسبة 3.9% عند 967.42 بعد أن لامس أدنى مستوى في 8 أشهر خلال التعاملات النهارية في الجلسة وأنهى الأسبوع على انخفاض 8.9%. أغلق مؤشر ستوكس يوروب 600 على انخفاض 8.8% هذا الأسبوع عند 237.18، حيث كان الأسبوع الأسوأ منذ الأسبوع المنتهي بيوم الجمعة 21 نوفمبر 2008. خسر المؤشر أرباحه لهذا العام حيث هبطت 19 مجموعة صناعية جميعاً. تراجع المقياس بنسبة 13 بالمئة في 15 أبريل عن ارتفاعه لهذا العام، وانخفض بنسبة 6.3% على الصعيد السنوي.

كانت الأسهم البنكية الخاسر الأكبر هذا الأسبوع، وذلك بسبب الخسائر الضخمة لكل من بي إن بي باريبا ورويال بنك أوف سكوتلاند وباركليز وسوسيتيه جنرال. انخفض مؤشر ستوكس يوروب 600 للأعمال المصرفية بنسبة 16% حتى الآن هذا العام. أثارت المخاوف باحتمال تخلف اليونان عن أداء ديونها قلقاً حول صحة بنوك منطقة اليورو. هوت أسهم الطاقة إثر هبوط أسعار النفط الخام. هبطت أسهم التعدين بعد أزمة السلع. انخفضت أسهم شركات الطيران إثر تجدد أعمدة الرماد البركاني من بركان آيسلندا مما أدى إلى إغلاق المطارات في كل من غلاسكو وأدنبرة ودبلن وبلغاست.

المملكة المتحدة

هوت أسهم المملكة المتحدة يوم الجمعة إلى أدنى مستوى لها خلال ثلاثة أشهر حيث قادت مجموعة رويال بنك أوف سكوتلاند هبوط الأسعار في الأسهم البنكية وفشلت الانتخابات البريطانية في إظهار ربح بأغلبية صافية ليشكل الحكومة الجديدة. تراجع بنك آر بي إس، وهو أكبر بنك حكومي في المملكة المتحدة، بنسبة 5.7% يوم الجمعة بعد تقرير خسائر الربع الأول. تراجع مؤشر فاينانشال تايمز 100 بنسبة ضخمة بلغت 7.7% هذا الأسبوع ليصل إلى 5,123.02، حيث كان هذا أكبر انخفاض أسبوعي لنقاط المؤشر منذ الجمعة 21 نوفمبر 2008. مسح هبوط هذا الأسبوع مكاسب هذا العام مع تسجيل مؤشر لندن يوم الجمعة لهبوط بنسبة 5.4% منذ بداية العام.

ألمانيا

انخفض المؤشر الألماني الأساسي داكس بنسبة 6.9% هذا الأسبوع ليغلق عند 5,715.09 حيث سجل المؤشر انخفاضه الأسبوعي الأكبر منذ فبراير 2009. تراجع المؤشر بنسبة 9.7% في 26 أبريل عن أعلى مستوى لهذا العام. استقرت عائدات مؤشر فرانكفورت منذ بداية العام عند نسبة 4.1% يوم الجمعة. عانت شركات من الوزن الثقيل، مثل سيمنس ودويتشه بورصة وفولكس فاجن ومان إس إي، من تعثر بالمبيعات متسببة بتراجع ثقيل في سوق الأسهم.

فرنسا

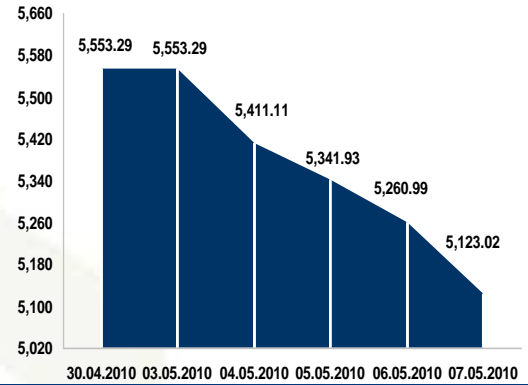
تراجع مؤشر كاك 40 يوم الجمعة بنسبة 4.6% ليصل إلى 3,392.59، وهو أدنى مستوى له منذ بداية العام. سجلت الأسهم الـ 40 جميعها في المؤشر تراجعاً يوم الجمعة. أوصل هذا التراجع الانخفاض الأسبوعي إلى نسبة 11.1% وهو واحد من أكبر الانخفاضات في المنطقة. هبط المؤشر بنسبة 17% عن ارتفاعه هذا العام في 15 أبريل.

سويسرا

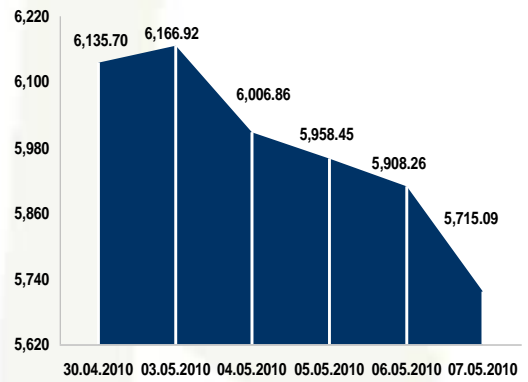
انخفض المؤشر السويسري إس إم آي بنسبة 6.2% هذا الأسبوع ليصل إلى 6,205.53% لتبلغ خسائره منذ بداية العام نسبة 5.2%.

لا تزال النظرة المستقبلية في المنطقة هشة وغير مؤكدة نظراً للمعنويات السائدة في السوق. عمل التأكيد من قبل المسؤولين الأوروبيين وغيرهم من المسؤولين في مجموعة السبع بأنهم يعملون لاحتواء عدوى الديون على تقديم القليل من العزاء للسوق. سيعمل أي تطور إضافي على تقرير اتجاه الأسبوع القادم.

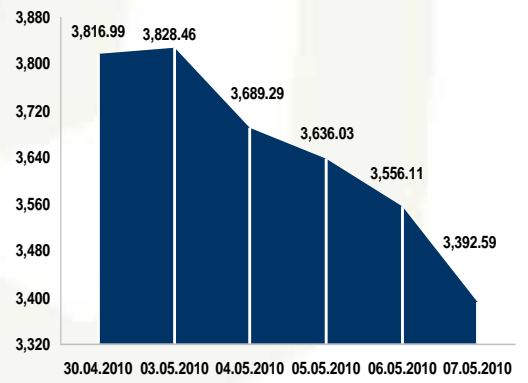
المملكة المتحدة (إف تي إس إي 100) الحركة الأسبوعية



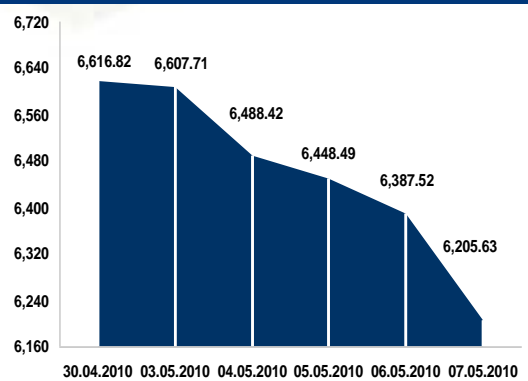
ألمانيا (داكس 30) الحركة الأسبوعية



فرنسا (كاك 40) الحركة الأسبوعية



سويسرا (إس إم آي) الحركة الأسبوعية





آسيا المتقدمة

تعليق على أداء السوق

انهارت أسواق آسيا المتقدمة هذا الأسبوع على خلفية الخوف المتزايد من أزمة الديون الأوروبية. كان هذا الأسبوع مروعا للأسواق العالمية والأسبوعية المتقدمة بدون استثناء. أبدت الأسواق استهجاناً واضحاً لحزمة المساعدات اليونانية. انخفضت الأسواق الآسيوية المتقدمة هذا الأسبوع بسبب القلق حول إمكانية انتشار أزمة الديون الأوروبية لتؤثر سلبيًا على الانتعاش العالمي. بدأ الأسبوع برؤية متفاوتة بسبب خطة إنقاذ اليونان و التحقيق في جولدمان ساكس التي اختبرت مرونة السوق. مع ذلك، فبالرغم من تصاعد المخاوف والتوتر حول أزمة الديون اليونانية مع تقدم الأسبوع، فقد حافظت السوق على الحد الأدنى حتى نهاية الأسبوع. من جانب آخر، بعيداً عن أزمة الديون الأوروبية، فإن الأنباء عن تشديد الصين لسياساتها النقدية والزيادة الجديدة للضرائب المفروضة على صناعة الموارد من قبل الحكومة الأسترالية عملت على تعزيز انخفاض أسهم السلع والمعادن والمالية. استمر الهبوط حيث تجاهلت الأسواق الانتعاش الحاصل في وول ستريت بين ليلة وضحاها، وذلك بسبب المخاوف من تأثير التباطؤ الصيني على آسيا. تلعب المخاوف من "علامة الأزمة المالية العالمية الثانية" بالأسواق لتعزز تراجع المستثمرين عن المخاطرة في المنطقة.

اليابان

منيت الأسواق اليابانية بأضرار عمليات البيع العالمية، بعد أن أغلقت ثلاثة أيام متتالية من التداول من الاثنين إلى الخميس. شهد مؤشر نيكاي 225 يومين متتاليين من عمليات البيع الكبيرة نظراً لأن أزمة الديون الأوروبية أظهرت مؤشرات تذبذب الانتعاش الاقتصادي العالمي. أغلق مؤشر طوكيو يوم الجمعة عند 10,364.59، متراجعاً بنسبة 3.1%، وهو أكبر انخفاض بين مؤشرات منطقة آسيا والمحيط الهادئ. على أية حال، فقد قلص نيكاي خسائره المبكرة والتي قاربت 4.1% يوم الجمعة وذلك بسبب عمليات البيع الواسعة في الولايات المتحدة، إثر الإعلان عن دعوة مؤتمر مجموعة السبع لمناقشة مسألة منطقة اليورو. هبط مؤشر نيكاي 6.3% خلال الأسبوع القصير بسبب العطلات وهو أكبر انخفاض له خلال يومين منذ ديسمبر 2008. وألقى اليورو الضعيف بثقله على أرباح المصدرين والأعمال البنكية وشركات التصدير. ستعتمد تداولات الأسبوع المقبل بشكل كبير على اتضاح الحالة في منطقة اليورو.

هونغ كونغ

انخفض مؤشر هانغ سينغ بنسبة 5.6% هذا الأسبوع، وهو رابع تراجع أسبوعي على التوالي. هبطت أسهم هونغ كونغ في جميع جلسات التداول هذا الأسبوع وأغلقت يوم الجمعة عند 19,920.29، وهو أدنى مستوى تقريباً خلال ثلاثة أشهر، كان الهبوط ثقيلًا يوم الجمعة بنسبة 1.1%. تأثرت الأسواق بمؤشر داو جونز الصناعي والأزمة الأوروبية وهبوط السوق الصينية. ثبت إلغاء الاكتتاب في سواير معنويات المستثمرين أيضاً. قادت شركات الإنشاءات والأعمال البنكية والطيران إلى الانخفاض الأسبوعي. من المتوقع أن تبقى السوق في الأسبوع القادم متقلبة ومتصلبة قبل أن تعاود المسير مجدداً.

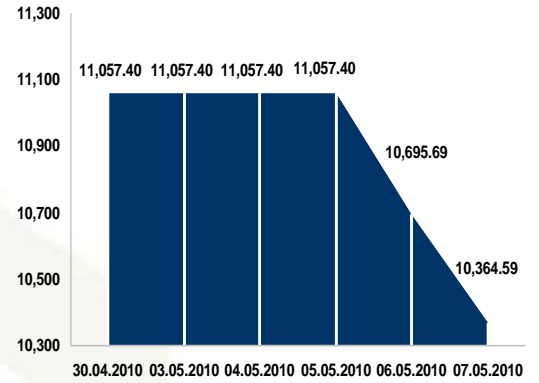
سنغافورة

بقي مؤشر ستريت تايمز منخفضاً طوال هذا الأسبوع. أنهى مؤشر إس تي أي الأسبوع بانخفاض 5.2% مكرراً حال جميع المؤشرات الإقليمية. أغلق المؤشر عند 2,821.11 منخفضاً بنسبة 0.7% يوم الجمعة، بعد أن انتعش من انخفاض حاد بسبب فوضى السوق الأمريكية يوم الخميس. ألقت الشكوك المستمرة بحزمة الإنقاذ اليونانية والتشديد الصيني المتزايد بثقلها على المعنويات. إن النظرة المستقبلية للأسبوع القادم متفاوتة لأن أزمة الديون في الاتحاد الأوروبي لا تزال تلوح في الأفق بشكل كبير. ولكن من المحتمل أن يقم المستثمرون أنفسهم في تصيد الصفقات.

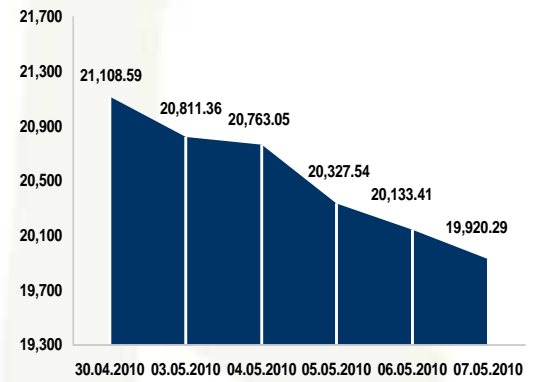
كوريا الجنوبية

انخفض مؤشر كوريا الجنوبية، كوسبي بنسبة 2.2% يوم الجمعة ليصل إلى 1,647.50، وهو أدنى إغلاق منذ 5 مارس، بعد أن لامس انخفاضاً إلى 1,625.83 خلال التعاملات اليومية. انخفض مؤشر سيوول 5.4%، على الصعيد الأسبوعي. أبقى التشديد الصيني على العملة وولايات الدين الأوروبي معنويات المستثمرين ضعيفة. عمل تخفيض المستثمرين الأجانب لحيازاتهم والشركات الاستثمارية على تمديد موجة البيع. من المتوقع أن يتوقف تداول الأسبوع المقبل على تدفق الأخبار والإشارات من الأسواق العالمية.

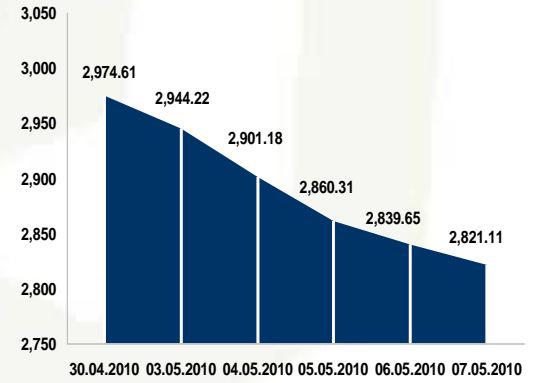
اليابان (نيكاي 225) الحركة الأسبوعية



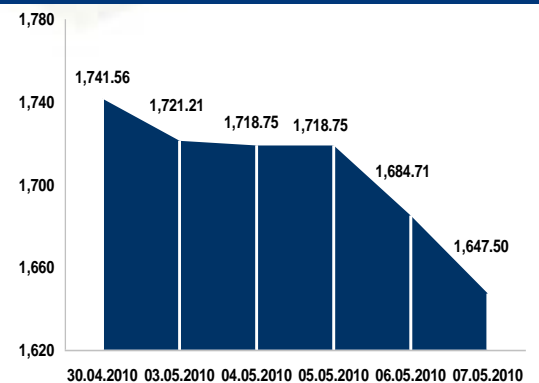
هونغ كونغ (هانغ سينغ) الحركة الأسبوعية



سنغافورة (ستريت تايمز) الحركة الأسبوعية



كوريا الجنوبية (كوسبي) الحركة الأسبوعية



مجموعة دول بريك (البرازيل، روسيا، الهند، الصين)

تعلق على أداء السوق

هبطت كافة أسواق دول مجموعة بريك هذا الأسبوع حيث شهدت روسيا أكبر انخفاض.

الصين

مع المخاوف المستمرة بشأن الأسواق الخارجية الضعيفة وإجراءات الحكومة لتشديد الائتمان وكبح جماح المضاربة العقارية، هبط مؤشر شنغهاي المركب بنسبة **1.9%** يوم الجمعة ليصل إلى **2,688.4**، وهو أدنى مستوى جديد منذ ثمانية أشهر. وتعثرت أسهم العقارات والبنوك والسلع بعد أن توقع محللو السوق أن تنخفض أسعار المنازل في البلاد بنسبة **30%** ووضع موديز لخدمات المستثمرين تصنيف البرتغال تحت المراجعة لتخفيض محتمل، مما حفز المخاوف من انتشار الأزمة اليونانية. هوت السوق الصينية، أسوأ سوق في آسيا من حيث الأداء هذا العام، بنسبة **4.1%** يوم الخميس. تراجع المؤشر الصيني **6.3%** هذا الأسبوع، وهو أسوأ أسبوع في عام **2010**. وفي وقت متأخر، شددت السلطات الصينية قيودها في جميع أنحاء البلاد على المبيعات المقدمة لتطويرات العقارات الجديدة، واضعة قيوداً جديدة على قروض شراء المنازل الثالثة ورافعة الحد الأدنى للدفعات المقدمة للمنازل الثانية. إن النظرة المستقبلية للأسبوع القادم متفاوتة. إذا استمر ضعف الأسواق الأوروبية، فإن السوق قد تهبط أكثر.

الهند

متتبعاً عمليات البيع على المؤشرات الأمريكية والتداولات المتقلبة في الأسواق الآسيوية والأوروبية، وسع مؤشر الهند الرئيسي خسائره يوم الجمعة وأغلق على انخفاض **1.3%** عند **16,769.11**. إلا أن السوق عوضت الخسائر السابقة حيث خالفت ريلانيس إندستريز توجه السوق الضعيف بعد أن قضت المحكمة العليا لصالح الشركة في نزاع الغاز مع ريلانيس ناتشورال ريسورسز. وأمرت المحكمة الشركتين المتنازعتين بإعادة المفاوضات حول عقد غاز وضع للمرة الأولى في عام **2005** كجزء من تسوية عائلية. وحفز هذا التطور الإيجابي تراجعاً طفيفاً في مؤشرات السوق. إلا أن الأسهم الثقيلة افتقدت للزخم لكي تدفع الأسواق إلى اللون الأخضر. أنهى مؤشر سينسكس الأسبوع على انخفاض **4.5%** حيث بقي المستثمرون مرتابين بشأن أية مكاسب جديدة من المستويات الحالية. وكان كل ارتفاع بمثابة الفرصة للخروج. تبقى النظرة المستقبلية للأسبوع القادم ضعيفة حيث تبدو كافة المؤشرات الآسيوية واقعة تحت برائن عمليات بيع واسعة للأسهم حفزتها أزمة ديون أوروبا.

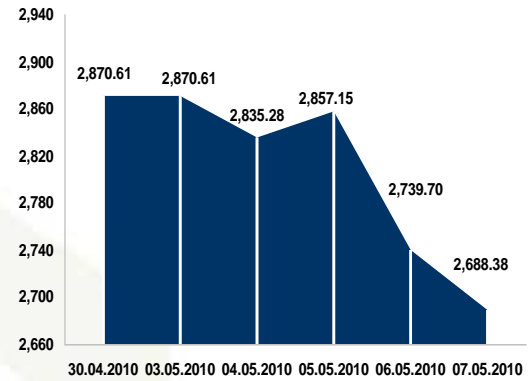
البرازيل

هبط مؤشر بوفيسبا البرازيلي على مدار الأسبوع، حيث فضل المستثمرون البقاء حذرين بالرغم من بيانات التوظيف الأمريكية الإيجابية التي نشرت يوم الجمعة. إن المستثمرين خائفون ويقومون بسحب أموالهم من البرازيل بسبب انتقال عدوى اليونان إلى دول أخرى. تسارعت عمليات البيع الواسعة يوم الخميس حيث أدت التعاملات المؤتمتة الخاطئة في الأسهم الأمريكية إلى انخفاض دوا جونز بنسبة **9.2%**. على صعيد الأسبوع، انخفض المؤشر البرازيلي بنسبة **6.9%** ليصل إلى **62,870.88**، وهو أكبر هبوط أسبوعي منذ فبراير **2009**. وألقت المخاوف من أن تؤدي أزمة الديون إلى تباطؤ انتعاش الاقتصاد العالمي ورفع تكاليف الاقتراض الحكومي بثقلها على نفسيات المستثمرين. نما التضخم بشكل أكبر مما كان متوقعاً بسبب ارتفاع تكاليف الغذاء، وهي إشارة على إمكانية تدهور الاقتصاد. إن النظرة المستقبلية للأسبوع القادم سلبية إلى حيادية. ستواكب الأسهم البرازيلية الأسواق الأمريكية والعالمية الأخرى.

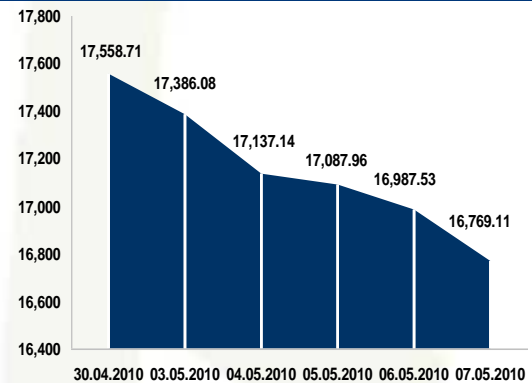
روسيا

انخفض مؤشر آر تي إس الروسي بنسبة **5.6%** يوم الجمعة وسط اضطراب الأسواق العالمية. استمر عدم الاستقرار على الصعيد العالمي، والذي سببته التوقعات السلبية للأزمة اليونانية وتعميمها على دول أوروبية أخرى، بتأثيره السلبي على العوامل المحركة للفظ والروبل مقابل سلة العملتين وبالتالي مؤثراً على أسعار الأسهم الروسية. تعثر مؤشر آر تي إس بنسبة **12.9%** هذا الأسبوع ليصل إلى **1,369.91**، وهو أكبر هبوط بين كافة الأسواق العالمية التي نقوم بتغطيتها. إن النظرة المستقبلية للأسبوع القادم سلبية حيث من المرجح أن يؤدي انتشار فكرة أزمة الديون اليونانية إلى الأسواق الأوروبية الأخرى إلى إضعاف معنويات المستثمرين.

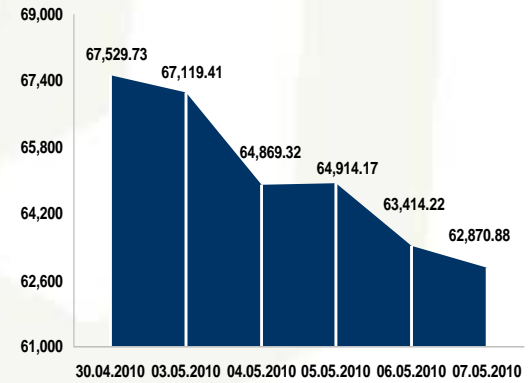
الصين (شنغهاي) الحركة الأسبوعية



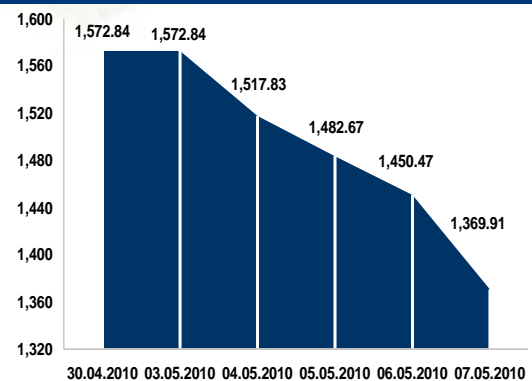
الهند (سينسكس) الحركة الأسبوعية



البرازيل (بوفيسبا) الحركة الأسبوعية



روسيا (آر تي إس) الحركة الأسبوعية





الأسواق الناشئة

تعليق على أداء السوق

هبطت كافة الأسواق الناشئة التي نقوم بتتبعها هذا الأسبوع، وشهدت تركيا أكبر تراجع.

السعودية

بعد بداية إيجابية يوم السبت، تداولت سوق الأسهم السعودية باللون الأحمر في باقي جلسات هذا الأسبوع بسبب تعمق أزمة الديون في أوروبا وهبوط أسعار النفط. أغلق مؤشر تداول لأسهم جميع الشركات الأسبوع على انخفاض 0.7% عند 6,817.86 نقطة. ومع هبوط أسعار النفط الخام بأكثر من 10 دولارات هذا الأسبوع، خسر مؤشر قطاع البتروكيماويات السعودي 0.3% مع معاناة الأسهم المتوسطة في القطاع من اتساع جني الأرباح. أغلق سهم سابك عند نفس المستوى. كما انخفض القطاع المصرفي 0.4% بسبب تباطؤ نمو المعروض النقدي في المملكة. وبحسب بيانات مؤسسة النقد العربي السعودي، فإن النمو السنوي لمعروض M3 النقدي في المملكة تباطأ للشهر السادس على التوالي في مارس، وذلك حسبما نقلته رويترز. ونما M3 بنسبة 4.6% في مارس عن العام الماضي، ومنخفضاً من 5.6% في فبراير و8.3% في يناير، وذلك بسبب انخفاض 12% في إيداعات الادخار. في ظل عدم وجود محفزات محلية، فإن النظرة المستقبلية للأسبوع القادم على السوق السعودية سلبية على خلفية هبوط أسعار النفط. وحتى وضوح مسألة إنقاذ اليونان، من المتوقع أن تتداول السوق بشكل ضعيف.

ماليزيا

مخالفة التوجه الإقليمي الهابط، أنهت السوق الماليزية يوم الجمعة عند 1,332.89، أي على ارتفاع 0.1% بسبب صفقات اللحظة الأخيرة في بعض الأسهم الممتازة، مرتدة من الهبوط السابق إلى أدنى مستوى في ستة أسابيع. أغلق المؤشر الأسبوع عند 1,332.89، أي على انخفاض 1% بدفع من البيع الحاد للأسهم الممتازة بسبب المؤشرات العالمية الضعيفة. قد تؤدي بيانات الناتج المحلي الإجمالي للربع الأول والتي ستعلن في الأسبوع المقبل إلى تحسن معنويات المستثمرين. إلا أن الأسواق ما تزال مضطربة بسبب مخاوف الديون الأوروبية المستمرة. إن النظرة المستقبلية للأسبوع القادم متفاوتة إلى سلبية.

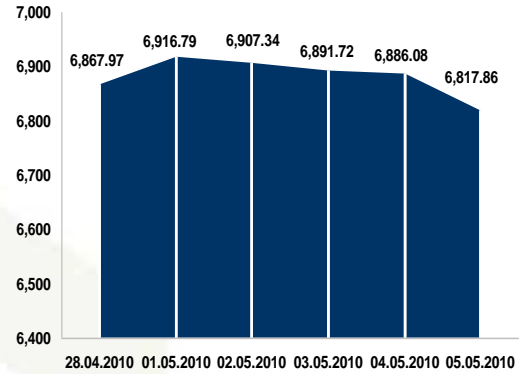
أندونيسيا

بعد جذبها للمستثمرين العالميين خلال الأشهر الماضية، تعرّض مؤشر جاكارتا المركب بنسبة 7.8% هذا الأسبوع ليصل إلى 2,739.33. ويعد هذا أكبر تراجع أسبوعي للسوق الأندونيسية منذ الأسبوع المنتهي بـ 21 نوفمبر 2008. فبعد إغلاقه على ارتفاع قياسي يوم الجمعة الماضي، عانى مؤشر جاكارتا المركب من أسوأ يوم له منذ 17 شهراً يوم الأربعاء عندما هبط إلى 2,846.24، أي على انخفاض 3.8%. وحفز عدم اليقين في الأسواق العالمية والأخبار غير المتوقعة عن استقالة وزير المالية سري موليانى إندراواتي عمليات البيع الواسعة. وتابع مؤشر جيه سي أي تراجعه يومي الخميس والجمعة. كما عزز انخفاض أسعار السلع عمليات البيع للأسهم ذات الصلة. وكان التصحيح متوقفاً حيث أن قيم السوق الأندونيسية أصبحت أعلى بكثير من معظم أقرانها من الأسواق الناشئة. وانتهاز المستثمرون الفرصة لحجز الأرباح هذا الأسبوع بعد الارتفاع الماضي الغير عادي. يلوح عدم اليقين في الأفق حيث أن تأثير استقالة وزير المالية على السياسة غير واضح. إن النظرة المستقبلية للأسبوع القادم متفاوتة إلى سلبية مع توقع بقاء التقلب في السوق.

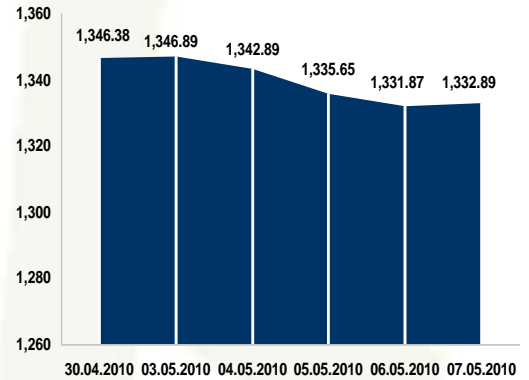
تايوان

هبطت السوق التايوانية للجلسة الثامنة على التوالي وأغلقت يوم الجمعة عند 7,567.10، وهو أدنى مستوى جديد منذ شهرين، وذلك بسبب المخاوف بشأن منطقة اليورو وتشديد السياسة من قبل المصرف المركزي الصيني وهبوط الأسواق العالمية والإقليمية. أنهى مؤشر تايبيه الأسبوع بانخفاض حاد بلغ 5.5%، حيث قلل المستثمرون الأجانب والصينيون حيازاتهم مع معاناة شبيهة المخاطرة في الأسواق العالمية. من المتوقع أن تبقى السوق التايوانية متقلبة وأن تتداول على انخفاض في الأسبوع المقبل. قد يوفر الانتعاش القوي لقطاع التكنولوجيا بسبب قوة الطلب حول العالم وتوقع أرقام مبيعات قوية للشركات المحلية في أبريل بعض الدعم للسوق.

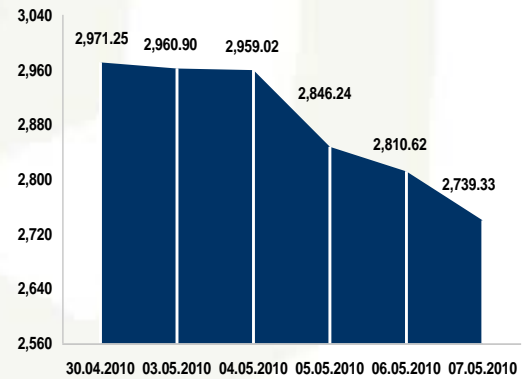
السعودية (تداول) الحركة الأسبوعية



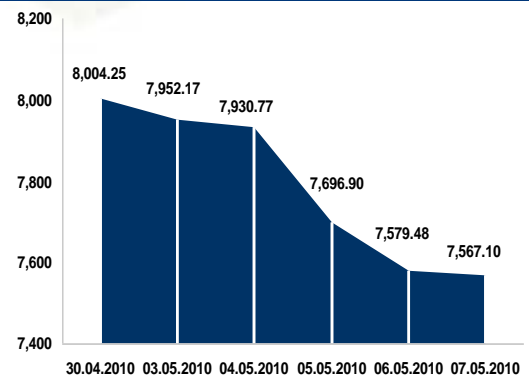
ماليزيا (كي إل سي أي) الحركة الأسبوعية



أندونيسيا (جاكرتا) الحركة الأسبوعية



تايوان الحركة الأسبوعية





الأسواق الناشئة

تعليق على أداء السوق

تركيا

عاكسة الهبوط العالمي العريض، عانت سوق الأسهم التركية من البيع الحاد مع هبوط المؤشر الوطني بنسبة 10.6% هذا الأسبوع ليصل إلى 52,686.97. وهبطت السوق على مدار الأسبوع، وبلغ هذا الهبوط أوجه يوم الجمعة عندما انخفض المؤشر بنسبة 5.5%، بعد الابتعاد عن المخاطرة الذي اجتاحت الأسواق حول العالم بسبب المخاوف بشأن أزمة الديون الأوروبية المتنامية. كما سببت التعاملات الخاطئة في سوق الأسهم الأمريكية يوم الخميس مزيداً من الارتباك والقلق، مما أثر على كافة الأسواق بما فيها تركيا. أغلق المؤشر التركي تحت 54,000 للمرة الأولى منذ 22 مارس. وثبط تراجع الأسواق العالمية أي انتعاش محتمل عند إقرار البرلمان لقانون إصلاح الدستور الذي مرره حزب العدالة والتنمية ذو الجذور الإسلامية. كذلك قال محللون أن المسألة أبعد ما تكون عن التسوية حيث تعهدت المعارضة العلمانية بعرقلة استفتاء حول التغييرات، مما قد يزيد المخاطر السياسية. من المرجح أن تستمر المعنويات في تأثرها السلبي على تركيا. إلا أن القيم الجذابة لأسهم اسطنبول، مدعومة من قيل نمو الناتج المحلي الإجمالي القوي، قد تؤدي إلى بعض تصيد الصفقات في الأسبوع المقبل.

مصر

هبط مؤشر إيجكس 30 المصري بنسبة 4.5% ليصل إلى 7,116.45 بسبب البيع المكثف من قبل المستثمرين العرب والأجانب. وشجعت المعنويات الضعيفة نتيجة المسألة الأوروبية بالإضافة إلى هبوط أسعار النفط المستثمرين الأجانب على تخفيف حيازاتهم. وكانت القطاعات الأكثر نشاطاً على مدار الأسبوع هي الاتصالات والتشييد ومواد البناء والسياحة والترفيه والعقارات والخدمات المالية، ما عدا البنوك. وتعثرت سهم أوراسكوم تيليكوم الثقيل بنسبة كبيرة بلغت 11.0% بسبب طلب الحكومة الجزائرية المتكرر بأن تقوم أوراسكوم تيليكوم باستشارتها حول خطة لبيع وحدتها الجزائرية لشركة إم تي إن الجنوب أفريقية. إن النظرة المستقبلية للأسبوع القادم سلبية إلى حيادية حيث يلوح القلق الأوروبي بشكل كبير. ولكن قد تكون هناك بعض صفقات الشراء بعد الهبوط الحاد هذا الأسبوع.

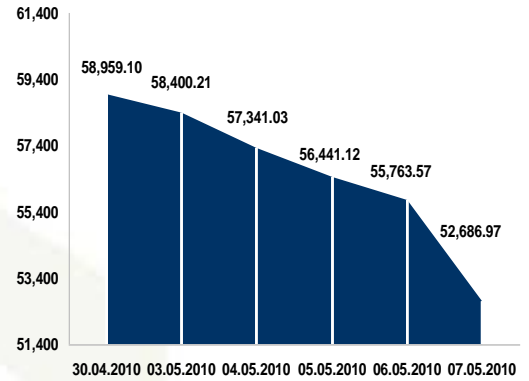
جنوب أفريقيا

واقفاً في دوامة العدوى العالمية القادمة من أزمة الديون السيادية الأوروبية، تعثر مؤشر جيه إس إي لأسهم جميع الشركات بنسبة 7.4%، وهو أكبر تراجع أسبوعي منذ 5 ديسمبر 2008. هبط مؤشر جوهانسبورج يوم الجمعة بنسبة 3.6% ليصل إلى 26,515، متراجعاً بنسبة 10% من أعلى مستوى لهذا العام عند 29,565 في 15 أبريل الماضي. وانخفض المؤشر بسبب أسهم الموارد، وخاصة البلاتينيوم، حيث قوي الدولار مما أثر سلباً على أسعار السلع. حيث يجعل الدولار القوي السلع أكثر غلاءً بالنسبة لحاملي العملات الأخرى. كما ألقى إعلان أستراليا برفع الضرائب بنسبة 40% بثقله على أسهم التعدين. وسط تزايد عدم اليقين عالمياً وتقلب السوق، شهدت سوق جيه إس إي يوم الأربعاء أعلى رقم قياسي للتعاملات خلال 123 عاماً. من المرجح أن يكون الأسبوع المقبل متقلباً مع توقع استمرار نفور المستثمرين إلى الأسواق الناشئة. قد تفوق التطورات في الولايات المتحدة ومنطقة اليورو السوق.

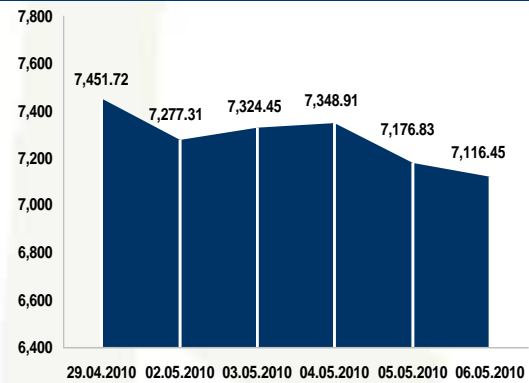
المكسيك

أغلق مؤشر أي بي سي المكسيكي يوم الجمعة على ارتفاع 0.2%، عند 31,453.90، بعد هبوطه في ثلاث جلسات متتالية. وقادت البيانات التي أظهرت انخفاضاً في التضخم المحلي وزيادة في عدد الأجور في الولايات المتحدة هذه الحركة الصعودية. تداول مؤشر أي بي سي غالباً على انخفاض خلال هذا الأسبوع المتقلب، مواكباً الأسواق الأمريكية. على صعيد الأسبوع، هبط المؤشر بنسبة 3.7%. إن النظرة المستقبلية للأسبوع القادم متفاوتة إلى سلبية. من المرجح أن يستمر التقلب حيث ستتعيب السوق المكسيكية عن كتب التطورات في الولايات المتحدة ومنطقة اليورو أيضاً.

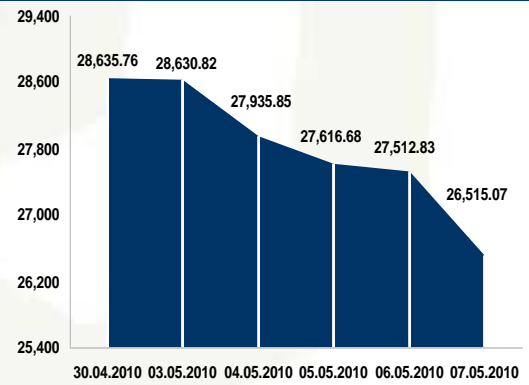
تركيا (نات 100) الحركة الأسبوعية



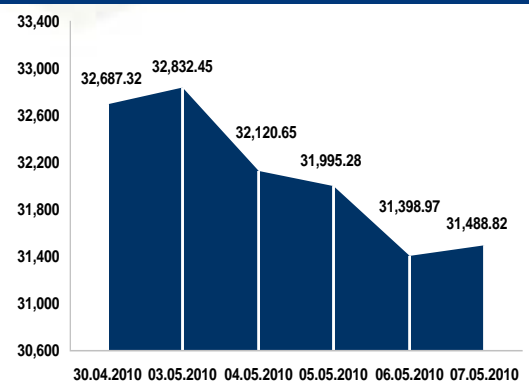
مصر (إيجكس 30) الحركة الأسبوعية



جنوب أفريقيا (جي إس إي لجميع الأسهم) الحركة الأسبوعية



المكسيك (أي بي سي) الحركة الأسبوعية





مستجدات النفط

النفط الخام

بعد افتتاحه الأسبوع على ارتفاع، هبط عقد نفط نيميكس الخام الآجل لشهر يونيو لليوم الرابع على التوالي واستقر يوم الجمعة عند 75.11 دولار، عقب عمليات بيع حادة في أسواق الأسهم العالمية. على صعيد الأسبوع، انخفض خام نيميكس بنسبة 12.8%، وهو أكبر تراجع أسبوعي للخام منذ عام ونصف تقريباً بسبب المخاوف بأن تغير أزمة ديون منطقة اليورو مسار الانتعاش العالمي. لامس النفط الخام يوم الجمعة مستوى 74.51 قبل الإغلاق، وهو أدنى مستوى يشهده منذ 16 فبراير. استقر عقد النفط الآجل لشهر يوليو عند 78.51 دولار للبرميل، أي أعلى بـ 3.40 دولار مقارنة مع عقد يونيو وأحد أعلى مستويات العقود الآجلة. وأنهى خام برنت في سوق أوروبا للعقود الآجلة في لندن مسيرة أرباحه على مدار خمسة أسابيع وأغلق الأسبوع على انخفاض 10.5% عند 78.27 دولار للبرميل.

انخفض خام نيميكس تسليم يونيو بنسبة 12.8% هذا الأسبوع بينما هبط خام برنت بنسبة 10.5%.

هبطت أسعار النفط الخام هذا الأسبوع حيث قوي الدولار الأمريكي. فشلت بيانات المخزونات الأمريكية والتسرب النفطي في خليج المكسيك في توفير أية قوة دافعة لشراء هذه السلعة. بشكل عام، ارتفعت المخزونات الأمريكية بمقدار 2.76 مليون برميل أو 0.8% لتصل إلى 360.6 مليون برميل في الأسبوع المنتهي في 30 أبريل، وهو أعلى مستوى له منذ يونيو العام الماضي. أبقى ذلك الأمر الضغط مستمراً، حيث قد يقود الطلب في موسم الصيف المرتفع إلى ضعف في المعروض.

قد يبقي معروض النفط المرتفع والطلب الضعيف على الضغط مستمراً على أسعار الخام مع بقاء المسألة اليونانية قوية في نفسية المستثمرين العالميين. إن النظرة المستقبلية للأسبوع القادم متفاوتة بسبب مخاوف الديون اليونانية بالإضافة إلى الطلب القوي على الدولار الأمريكي. إلا أنه قد يكون هناك تراجع بعد هبوط هذا الأسبوع.

إن النظرة المستقبلية على الخام للأسبوع القادم متفاوتة.

إحصائيات رئيسية

أعمار النفط	آخر سعر (دولار)	منذ بداية الأسبوع %	منذ بداية الشهر %	منذ بداية العام %
نالمكس (خام غرب تكساس الوسيط)	75.11	-12.8	-12.8	-5.4
خام برنت	78.27	-10.5	-10.5	0.9

المصدر: رويترز

حركة سعر خام غرب تكساس الوسيط



المصدر: Oilenergy.com



مستجدات أسواق المعادن الثمينة

الذهب

متابعاً لارتفاع شهر مارس، أغلق الذهب يوم الجمعة عند أعلى مستوى له في خمسة أشهر عند 1,210.4 دولار للأونصة، أي على ارتفاع 2.5% خلال الأسبوع حيث بقي المستثمرون قلقين بشأن أزمة الديون الأوروبية. ودفع السقوط المطلق في أسواق الأسهم والسلع العالمية وضعف اليورو المستثمرين للتحرك باتجاه الذهب كملاذ آمن. وصلت أسعار الذهب من حيث اليورو والاسترليني إلى أعلى مستوى قياسي هذا الأسبوع. حقق الذهب مكاسب بأكثر من 10% هذا العام وهو جاهز كلية لكسر أعلى مستوى له على الإطلاق عند 1226.10 دولار الذي سجله في 3 ديسمبر العام الماضي.

أغلق الذهب يوم الجمعة عند أعلى مستوى في خمسة أشهر.

سجل إس بي دي آر جولد ترست، وهو أكبر صندوق تداول ذهب في العالم، يوم الخميس أعلى تدفق يومي له عند 19.8 طن منذ فبراير 2009 ليغلق عند 1,185.79 طن وارتفع إلى أعلى مستوى قياسي آخر عند 1,188.5 طن يوم الجمعة. إضافة إلى مسألة اليورو، أبقت عوامل أخرى مثل هبوط إنتاج الذهب العالمي وزيادة تكاليف الاستكشاف والتنقيب والطلب القوي من دول مثل الهند على أسعار الذهب مرتفعة.

يمتلك الذهب فرصة لمزيد من الارتفاع في الأسبوع المقبل تماشياً مع الدولار الأمريكي حيث يبقى عدم اليقين في منطقة اليورو قلقاً رئيسياً للمستثمرين. **من المرجح أن يساعد الطلب القوي على الملاذ الآمن المعدن الأصفر لبلوغ مستويات عليا جديدة في الأسبوع القادم.** إلا أنه لا يمكن استبعاد حدوث جني للأرباح بعد المكاسب القوية خلال الأسابيع الثلاثة الماضية.

الفضة

تراجعت أسعار الفضة بنسبة 1% هذا الأسبوع لتغلق عند 18.45 دولار للأونصة بسبب المخاوف من انتشار أزمة الديون الذي قد يحفز تباطؤ انتعاش الاقتصاد العالمي. بعد تسجيل أكبر خسائر ليومين منذ مطلع فبراير يومي الثلاثاء والأربعاء، انتعشت أسعار الفضة يوم الجمعة، محققة مكاسب أكبر من الذهب من حيث النسبة المئوية حيث كان المشاركون يعتبرون الفضة صفقة رابحة مقارنة بالذهب. **إن النظرة المستقبلية للأسبوع القادم حيادية إلى إيجابية.**

من المتوقع أن يبقى الذهب إيجابياً في الأسبوع المقبل.

إحصائيات رئيسية

المعادن الثمينة	آخر سعر (دولار للأونصة)	منذ بداية الأسبوع %	منذ بداية الشهر %	منذ بداية العام %
الذهب	1,210.40	2.5	2.5	10.2
الفضة	18.45	-1.0	-1.0	9.4

المصدر: رويترز



المصدر: Oilnergy.com



مستجدات أسواق المال

حقق الدولار المزيد من المكاسب مقابل الجنيه واليورو، وتراجع مقابل الين...

مستفيداً من اضطرابات منطقة اليورو، سجل الدولار أكبر ارتفاع أسبوعي له مقابل اليورو منذ أكتوبر 2008. انخفض اليورو إلى مستوى متدني عند 1.2510 دولار مقابل الدولار، وهو أضعف مستوى له منذ مارس 2009 يوم الخميس. تعافى اليورو يوم الجمعة بسبب الأنباء حول قيام وزراء مالية دول السبع بمناقشة مسألة اليونان المثقلة بالديون وتصريح رئيس المصرف المركزي الأوروبي تريشت بأن حدوث عجز يوناني غير وارد. **على صعيد الأسبوع، تراجع اليورو بنسبة 4.4% مقابل الدولار.**

حقق الدولار الأمريكي مكاسب مقابل اليورو والجنيه هذا الأسبوع بينما ضعف مقابل الين.

تابع الاسترليني هبوطه مقابل الدولار هذا الأسبوع، حيث وصل إلى أدنى مستوى خلال عام عند 1.45 دولار، وذلك قبل أن يتعافى ليغلق عند 1.4821 دولار. أبقى توتر الانتخابات الجنيه البريطاني تحت الضغط على مدار الأسبوع. بعد هبوطه الحاد يوم الخميس، متبوعاً بتداول متقلب يوم الجمعة، **أغلق الجنيه الأسبوع على انخفاض 3.1% مقابل الدولار.** وهذا هو أسوأ أداء أسبوعي للجنيه منذ يناير 2009.

كان الين الياباني الأفضل أداءً لهذا الأسبوع حيث أنه من بين العملات التي تميل لتشهد أكبر الفوائد عندما يترك المستثمرون الأصول الأكثر خطورة. تابع الين تحقيق مكاسب مقابل الدولار للأسبوع الثاني على التوالي هذا الشهر. دفع التراجع الكبير في الأسواق يوم الخميس الين، وذلك قبل أن يتعافى الدولار بقوة على خلفية بيانات التوظيف القوية. **أغلق الين الأسبوع على ارتفاع 2.7% مقابل الدولار.**

من المتوقع أن يبقى الدولار قوياً في الأسبوع القادم.

بعد عدة أسابيع، قوي الدولار مقابل عملات الأسواق الناشئة مثل الون الكوري والروبية الأندونيسية والرينغت الماليزي والروبية الهندية حيث قام المستثمرون بتسييل حيازاتهم السهمية في هذه الأسواق. من المتوقع أن يبقى الدولار ثابتاً مقابل معظم نظرائه في الأسبوع المقبل نتيجة عدم اليقين الحالي الذي يهيمن على الأسواق العالمية.

إحصائيات رئيسية

العملة	آخر إغلاق	منذ بداية الأسبوع %	منذ بداية الشهر %	منذ بداية العام %
يورو / دولار	1.2731	-4.4	-4.4	-11.1
استرليني / دولار	1.4821	-3.1	-3.1	-8.3
دولار / ين	91.408	-2.7	-2.7	-1.8
فرنك سويسري / دولار	0.9022	-2.9	-2.9	-6.6
دولار / دولار كندي	1.044	2.8	2.8	-0.7

المصدر: رويترز

مصنوفة العملات

دولار	يورو	استرليني	فرنك سويسري	بيزو	ين	دولار كندي	
....	1.2731	1.4821	0.9022	0.0776	0.0109	0.9579	الولايات المتحدة
0.7855	1.1642	0.7087	0.061	0.0086	0.7524	منطقة اليورو
0.6747	0.859	0.6087	0.0524	0.0074	0.6463	المملكة المتحدة
1.1084	1.4111	1.6428	0.086	0.0121	1.0617	سويسرا
12.883	16.402	19.094	11.623	0.1409	12.341	المكسيك
91.408	116.37	135.48	82.468	7.0951	87.559	اليابان
1.044	1.3291	1.5472	0.9419	0.081	0.0114	كندا

المصدر: رويترز



الأخبار الأسبوعية

عدد الوظائف في الولايات المتحدة يرتفع بواقع 290,000 والبطالة عند 9.9%...

ارتفع مستوى التوظيف في الولايات المتحدة في شهر أبريل إلى أعلى مستوى في أربع سنوات وارتفع معدل البطالة بشكل غير متوقع عندما دخل آلاف الناس ضمن القوة العاملة، مما يشير إلى أن الانتعاش الاقتصادي أصبح يشهد بعض الزخم. وقفز عدد الوظائف في الشهر الماضي بواقع 290,000 أي أكثر من توقعات الاقتصاديين الذين شملهم استطلاع بلومبرج نيوز، وذلك بعد زيادة معدلة بواقع 230,000 في شهر مارس والتي كانت أكبر مما تم توقعه مسبقاً، وذلك حسبما أظهرته أرقام من وزارة العمل في واشنطن يوم الجمعة. وارتفع معدل البطالة إلى 9.9% في الشهر الماضي بعد أن كانت عند 9.7%.

اللجنة العليا لسوق الأسهم والأوراق المالية تقول أنها تحقق في أسباب واستغلال فوضى سوق الأسهم...

يخطط المنظمون الأمريكيون للتحقق فيما إذا كان خبراء الأوراق المالية قد حفزوا ارتفاع سوق الأسهم يوم الخميس أو استغلوا الفوضى لجني أرباح بشكل غير قانوني، وذلك على حد قول شخصين على معرفة مباشرة بالمسألة. وتهدف اللجنة العليا لسوق الأسهم والأوراق المالية إلى تحديد فيما إذا كان المساهمون في السوق قد أدخلوا طلبيات إما بشكل مقصود أو غير مقصود لتغيير مسار التداول الطبيعي، وذلك بحسب نفس المصدرين اللذين رفضا الكشف عن هويتهم لأن التحقيق لم يصبح علنياً بعد.

محادثات التسوية بين جولدمان والجنة العليا لسوق الأسهم والأوراق المالية...

اجتمع محامو جولدمان ساكس مع ممثلين عن اللجنة العليا لسوق الأسهم والأوراق المالية هذا الأسبوع لمناقشة تسوية محتملة، ولكن مصادر قالت أن الجانبين لا يزالان متباعدين وأن المحادثات الأولية لم تغطي بعد أية شروط تسوية محددة. إلا أن قابلية جولدمان لمجرد المشاركة في المحادثات تدل على أن الشركة تتراجع عن الدفاع الحاد الذي أطلقتته عقب اتهامات اللجنة العليا لها.

الاتحاد الأوروبي يخصص صندوقاً لمنع انتشار الأزمة اليونانية...

اتفق الزعماء الأوروبيون يوم الجمعة على تخصيص صندوق طوارئ لإيقاف انتشار أزمات اليونان المالية، وذلك سعياً منهم لمنع حصول أزمة ديون سيادية قد تزعزع الثقة باليورو الذي تأسس قبل 11 عاماً. وقال زعماء 16 دولة أوروبية أنه سيتم التوصل لتنفيذ أعمال المساعدة المالية قبل افتتاح الأسواق يوم 10 مايو الجاري. وقال رئيس المفوضية الأوروبية خوسيه باروسو في تصريح له يوم الجمعة عقب اجتماع الزعماء في بروكسل: "سندافع عن اليورو مهما كلف الأمر". وأعطى كل من البرلمان الألماني ومجلس الوزراء الإيطالي والبرلمان الهولندي موافقته على هذا العرض.

منطقة اليورو ترفع توقعات النمو...

رفعت المفوضية الأوروبية توقعات نمو منطقة اليورو هذا الأسبوع، وهي الآن تتوقع نمو الناتج المحلي الإجمالي لمنطقة اليورو إلى 0.9% هذا العام مقابل توقع نمو إلى 0.7%. وأبقت المفوضية توقعات نمو 2011 عند 1.5%. ولكن المسؤولين حذروا من أن النظرة المستقبلية ما تزال محاطة بـ "عدم يقين مرتفع" متمثل في التوترات الأخيرة في أسواق السندات السيادية.

موديز تقول أن العدوى قد تهدد بنوك البرتغال وإسبانيا وإيطاليا...

قد تهدد أزمة أوروبا المالية البنوك في كل من البرتغال وإسبانيا وإيطاليا وإيرلندا والمملكة المتحدة مع نمو خطورة العدوى، وذلك بحسب تقرير لوكالة موديز لخدمات المستثمرين نشر في منتصف الأسبوع. وقالت موديز في هذا التقرير: "عموماً، لاحظت موديز أن الأنظمة المصرفية في كل بلد من هذه البلدان تواجه تحديات مختلفة وبأحجام مختلفة، ولكنها حذرت من أن العدوى قد تمزج هذه الاختلافات وتقرض تهديدات حقيقة مشتركة على كافة هذه الدول."

إتش إس بي سي يقول أن وحدته الأمريكية تسجل أرباحها الأولى منذ 2007...

قالت شركة إتش إس بي سي القابضة، أكبر بنك في أوروبا، أن أرباح الربع الأول فاقت أرباح نفس الفترة من عام 2009 حيث أن وحدتها الأمريكية سجلت أرباحها الأولى منذ ثلاث سنوات. وقالت إتش إس بي سي، التي تتخذ من لندن مقراً لها، يوم الجمعة أن الأرباح قبل خصم الضرائب الضمنية ستكون "متقدمة بشكل مريح" على أرباح الربع الأول من 2009. وستتخفف أرباح ما قبل الضرائب بسبب حركة استثنائية على القيمة الصافية لديون البنك



الأخبار الأسبوعية

هاليفاكس تقول أن أسعار المنازل في المملكة المتحدة لشهر أبريل انخفضت عن الشهر الماضي...

انخفضت أسعار المنازل في المملكة المتحدة لشهر أبريل عن الشهر الماضي حيث قام المزيد من الناس بعرض ممتلكاتهم في السوق، مما أدى إلى ارتفاع عرض المنازل المعدة للبيع. وانخفضت التكلفة الوسطية للمنزل الواحد بنسبة 0.1% عن شهر مارس لتصل إلى 168,202 جنيه (247,677 دولار)، وذلك حسبما قاله قسم الإقراض العقاري في مجموعة لويديز المصرفية في تصريح بالبريد الإلكتروني اليوم في لندن. وقالت هاليفاكس أن الأسعار ارتفعت بنسبة 8.7% عن العام الماضي.

الإنتاج الصناعي الألماني يقفز في مارس بسبب التشييد...

ارتفع الإنتاج الصناعي الألماني في شهر مارس أكثر مما توقعه الاقتصاديون حيث تجاهلت صناعة التشييد الشتاء البارد الذي لم تشهد البلاد مثيلاً له منذ 14 عاماً مع قوة الاقتصاد العالمي. وقفز الإنتاج بنسبة 4% عن شهر فبراير، عندما هبط بنسبة 0.2%، وذلك حسبما صرحت به وزارة الاقتصاد في برلين يوم الجمعة. وكان الاقتصاديون قد توقعوا مكاسب بنسبة 1.5% لشهر مارس، وذلك حسبما أظهره استطلاع أجرته بلومبرج نيوز وشمل 34 توقعاً. وبالتالي يكون الإنتاج ارتفع بنسبة 8.6% عن العام الماضي عند تعديله بحسب عدد أيام العمل.

بنك اليابان يضخ 2 تريليون ين للنظام بسبب الأزمة اليونانية...

قال بنك اليابان أنه سيضخ 2 تريليون ين (21.8 مليار دولار) للنظام المالي للمساعدة في تثبيت السوق بعد أن أدت أزمة الديون اليونانية إلى انهيار الأسهم في جميع أنحاء العالم. ويعتبر هذا الضخ الأكبر منذ ديسمبر 2008، وهي آخر مرة قام فيها بنك اليابان بتخفيض أكبر أسعار الفائدة لديه.

ارتفاع الأسعار في الصين قد يظهر تضخم صرف اليوان المتنامي...

قد تكون أسعار المنتجات في الصين ارتفعت في أبريل إلى أعلى مستوى في 18 شهراً بسبب ارتفاع تكاليف السلع المستوردة، مما يزيد إشارات تضخم سعر الصرف الثابت المتنامي في البلاد. وقفزت تكاليف السلع عند مغادرتها المصنع بنسبة 6.5% عن العام الماضي، وذلك بحسب استطلاع بلومبرج نيوز الذي شمل 29 اقتصادياً. وقد تكون أسعار المستهلك قفزت بنسبة 2.7%، وهي أعلى نسبة في 16 شهراً.

دبي العالمية "نحو وقف دفع الفائدة"...

لن تقوم دبي العالمية بدفع الفائدة على القروض المعلقة بدءاً من هذا الشهر حيث أن الشركة القابضة التابعة للدولة تنتظر موافقة المقرضين على عرض إعادة هيكلة ديون بـ 14.2 مليار دولار، وذلك بحسب مصدرين مصرفيين مطلعين على الخطة. وستضاف الفائدة المستحقة على القروض اعتباراً من 1 مايو إلى النظام الجديد المعروض على الدائنين، وذلك بحسب نفس المصدرين اللذين رفضا الكشف عن هويتهم لأن المفاوضات لم تنته بعد.

الناتج المحلي الإجمالي في قطر يرتفع بنسبة 8.7% في 2009، أي أدنى من التوقعات...

نما الناتج المحلي الإجمالي الحقيقي في قطر بنسبة 8.7% في العام الماضي، أي أقل مما كان متوقعاً ولكن ما زال مستقيماً من نمو قطاع الغاز، وذلك بحسب بيانات معدلة من مكتب الإحصاء في البلاد يوم الخميس. ومن المتوقع أن يتفوق أكبر مصدر للغاز الطبيعي في العالم بشكل كبير على كل من السعودية والإمارات خلال الأعوام المقبلة بدعم من اتساع الإنفاق الحكومي على مرافق الغاز والبنية التحتية.

ارتفاع استثمارات المملكة الأجنبية...

ارتفعت استثمارات السعودية في الأسهم الأجنبية لتصل إلى حوالي 55 مليار ريال في الربع الأول من العام الجاري، وذلك بحسب ما نقله المصرف المركزي في البلاد يوم الخميس. إلا أن إيداعات مؤسسة النقد العربي السعودي في البنوك الأجنبية انخفضت بواقع 17 مليار ريال تقريباً في نفس الفترة، وذلك بحسب نشرة المصرف لشهر مارس. وبعد أن كانت 1.07 تريليون ريال في نهاية 2009، ارتفعت استثمارات مؤسسة النقد العربي السعودي في الأسهم الأجنبية بنسبة 5% لتصل إلى 1.126 تريليون ريال في نهاية شهر مارس.



الأسهم العالمية الممتازة

الشرعة	الدولة	القطاع	الإغلاق	منذ بداية الأسبوع %	منذ بداية الشهر %	منذ بداية العام %	متوسط الـ 52 أسبوع	مكرر الربحية	مردود الربح الموزع %
بنك أوف أمريكا	الولايات المتحدة	المصارف	16.18	-9.3	-9.3	7.4	19.86 - 10.57	24.1	0.2
سامسونج للإلكترونيات	كوريا الجنوبية	أشباه الموصلات	794,000.00	-6.5	-6.5	-0.6	875,000.000 - 520,000.00	12.1	1.0
جي بي مورغان تشيس	الولايات المتحدة	المصارف	40.76	-4.3	-4.3	-2.2	48.20 - 31.59	13.5	0.5
بيبيسي	الولايات المتحدة	المشروبات الغازية	64.57	-1.0	-1.0	6.2	67.00 - 48.82	17.2	2.8
مينسويشي يو إف جي	اليابان	المصارف	460.00	-6.9	-6.9	1.8	699.00 - 437.00	N/A	2.6
بنك سانتاندر	اسبانيا	المصارف	7.71	-19.3	-19.3	-33.2	12.135 - 6.650	7.2	7.8
إتش إس بي سي	المملكة المتحدة	المصارف	629.60	-5.7	-5.7	-11.2	766.80 - 487.000	27.3	3.7
شيفرون	الولايات المتحدة	النفط والغاز	77.10	-5.3	-5.3	0.1	83.14 - 60.88	11.5	3.5
بي إتش بي بيلتون	أستراليا	تعدين	37.50	-8.0	-8.0	-13.0	44.93 - 31.330	19.7	3.6
إيني	إيطاليا	النفط والغاز	15.31	-9.2	-9.2	-14.0	18.77 - 15.000	11.9	7.5
جنرال إلكتريك	الولايات المتحدة	صناعات متنوعة	16.88	-10.5	-10.5	11.6	19.70 - 10.50	15.3	2.4
شل	المملكة المتحدة	شركات النفط الرئيسية	1,833.00	-10.5	-10.5	-2.6	2,068.500 - 1,431.000	11.5	5.7
بريتيش بتروليوم	المملكة المتحدة	النفط والغاز	553.90	-3.8	-3.8	-7.7	658.200 - 459.250	7.7	8.9
هيوليت باكارد	الولايات المتحدة	كمبيوتر	46.73	-10.1	-10.1	-9.3	54.75 - 33.40	12.1	0.7
ميرك	الولايات المتحدة	دوائية	33.49	-4.4	-4.4	-8.3	41.56 - 24.28	10.0	4.5
إكسون موبيل	الولايات المتحدة	النفط والغاز	63.70	-6.0	-6.0	-6.6	76.54 - 58.46	14.3	2.6
ثلومبيرجر	الولايات المتحدة	النفط ومعدات	62.86	-12.0	-12.0	-3.4	73.99 - 48.13	24.0	1.3
فيريزون	الولايات المتحدة	الاتصالات الثابتة	28.19	-2.5	-2.5	-14.9	34.13 - 26.49	12.1	6.7
أليانز	ألمانيا	تأمين حياة	77.00	-10.8	-10.8	-11.6	95.990 - 61.000	7.4	5.3
كونوكو فيليبس	الولايات المتحدة	النفط والغاز	54.68	-7.6	-7.6	7.1	60.53 - 38.62	11.7	3.5
أبل	الولايات المتحدة	كمبيوتر	235.86	-9.7	-9.7	11.9	272.46 - 119.38	20.0	N/A
مايكروسوفت	الولايات المتحدة	برمجيات	28.21	-7.6	-7.6	-7.4	31.58 - 19.01	14.4	1.8
بروكتر أند غامبل	الولايات المتحدة	الأدوات المنزلية	60.31	-3.0	-3.0	-0.5	64.58 - 39.37	15.9	3.0
توتال	فرنسا	النفط والغاز	37.37	-8.8	-8.8	-17.0	46.735 - 35.750	9.5	6.1
إنتل	الولايات المتحدة	أشباه الموصلات	21.31	-6.7	-6.7	4.5	24.37 - 15.00	14.0	2.8
إي أون آيه جي	ألمانيا	مراقف متعددة	25.23	-9.3	-9.3	-13.7	30.47 - 22.420	5.6	5.9
أوراكل	الولايات المتحدة	برمجيات	23.41	-9.5	-9.5	-4.6	26.63 - 17.97	17.7	0.9
سيمنس	ألمانيا	صناعات متنوعة	68.55	-6.9	-6.9	6.8	76.390 - 45.770	19.0	2.3
تلفونيكا	اسبانيا	اتصالات ثابتة	15.36	-9.8	-9.8	-21.3	19.85 - 14.400	9.0	6.5
بي إن بي بارنبا	فرنسا	مصارف	43.93	-15.7	-15.7	-21.4	60.38 - 40.402	8.6	2.2
فرانس تلكوم	فرنسا	اتصالات ثابتة	15.14	-7.9	-7.9	-13.1	18.775 - 14.940	13.4	9.2
جوجل	الولايات المتحدة	إنترنت	493.14	-6.2	-6.2	-20.5	629.51 - 384.69	22.4	N/A
سيسكو سيستمز	الولايات المتحدة	تقنية اتصالات	24.71	-8.2	-8.2	3.2	27.74 - 17.61	21.9	N/A
آيه تي أند تي	الولايات المتحدة	اتصالات ثابتة	25.10	-3.7	-3.7	-10.5	28.73 - 23.19	11.3	6.6
نوكيا	فنلندا	أجهزة اتصالات	8.35	-8.8	-8.8	-6.4	11.820 - 8.240	27.7	4.8
فودافون	المملكة المتحدة	اتصالات متنقلة	132.90	-8.6	-8.6	-7.5	153.800 - 111.20	12.1	6.6
مختبرات أبوت	الولايات المتحدة	دوائية	48.72	-4.8	-4.8	-9.8	56.79 - 42.75	12.7	3.4
بتروليو برازيليو	البرازيل	النفط والغاز	29.75	-9.3	-9.3	-18.9	40.09 - 28.300	9.0	3.2
فيليب موريس	الولايات المتحدة	التبغ	46.42	-5.4	-5.4	-3.7	53.91 - 40.05	13.3	4.9
متاجر وول مارت	الولايات المتحدة	بيع تجزئة	52.40	-2.3	-2.3	-2.0	56.27 - 47.35	14.3	2.1
جونسون أند جونسون	الولايات المتحدة	دوائية	63.31	-1.5	-1.5	-1.7	66.20 - 53.86	13.6	3.1
كوكاكولا	الولايات المتحدة	مشروبات غازية	52.67	-1.5	-1.5	-7.6	59.45 - 42.51	16.5	3.2
أي بي إم	الولايات المتحدة	خدمات كمبيوتر	122.10	-5.3	-5.3	-6.7	134.25 - 99.50	11.9	1.9
تويوتا	اليابان	سيارات	3,480.00	-5.0	-5.0	-10.3	4,250.00 - 3,195.000	N/A	0.6
فايزر	الولايات المتحدة	دوائية	16.46	-1.6	-1.6	-9.5	20.36 - 13.94	7.7	4.1
سانوفي أفنتيس	فرنسا	دوائية	48.50	-6.1	-6.1	-11.9	58.90 - 40.305	12.0	N/A
روشيه	سويسرا	دوائية	162.10	-4.7	-4.7	-7.8	187.40 - 139.200	17.9	3.7
نوفارتيس	سويسرا	دوائية	52.10	-5.4	-5.4	-7.8	60.40 - 41.700	11.4	4.0
نستله	سويسرا	منتجات غذائية	50.20	-5.0	-5.0	0.0	54.65 - 38.240	19.4	3.2
جلاكسو سميث كلاين	المملكة المتحدة	دوائية	1,148.50	-5.2	-5.2	-13.0	1,347.000 - 1,010.500	10.1	6.0

المصدر: بلومبرج، أبحاث الراجحي



المفكرة الاقتصادية

Date	Country	Event	Date for Period
10/5/2010	UK	BOE Asset Purchase Target	MAY
10/5/2010	UK	BOE ANNOUNCES RATES	10-May
10/5/2010	JN	BoJ Monetary Policy Meeting Minutes for Apr	7-May
10/5/2010	CH	Trade Balance (USD)	APR
10/5/2010	CH	Exports Imports YoY%	APR
11/5/2010	UK	BRC April Retail Sales Monitor	10-May
11/5/2010	UK	RICS House Price Balance	APR
11/5/2010	UK	Industrial Production (YoY)	MAR
11/5/2010	UK	Manufacturing Production (YoY)	MAR
11/5/2010	UK	NIESR GDP Estimate	APR
11/5/2010	CH	Producer Price Index (YoY)	APR
11/5/2010	CH	Purchasing Price Index (YoY)	APR
11/5/2010	CH	Consumer Price Index (YoY)	APR
11/5/2010	CH	Retail Sales (YoY)	APR
11/5/2010	CH	Industrial Production (YoY)	APR
11/5/2010	US	Wholesale Inventories	MAR
12/5/2010	UK	Claimant Count Rate	APR
12/5/2010	UK	Jobless Claims Change	APR
12/5/2010	UK	ILO Unemployment Rate (3mths)	MAR
12/5/2010	UK	Bank of England Quarterly Inflation Report	12-May
12/5/2010	JN	Leading Index CI	MAR P
12/5/2010	JN	Coincident Index CI	MAR P
12/5/2010	IN	Industrial Production YoY	MAR
12/5/2010	US	ABC Consumer Confidence	9-May
12/5/2010	US	Bloomberg Global Confidence	MAY
12/5/2010	US	MBA Mortgage Applications	7-May
12/5/2010	US	Trade Balance	MAR
12/5/2010	US	Monthly Budget Statement	APR
13/5/2010	JN	Bank Lending (YoY)	APR
13/5/2010	JN	Bankruptcies (YoY)	APR
13/5/2010	JN	Eco Watchers Survey: Current/Outlook	APR
13/5/2010	UK	Total Trade Balance (GBP/Mln)	MAR
13/5/2010	UK	DCLG UK House Prices (YoY)	MAR
13/5/2010	JN	Current Account Total	MAR
13/5/2010	JN	Trade Balance (BoP Basis)	MAR
13/5/2010	US	Import Price Index (YoY)	APR
13/5/2010	US	Initial Jobless Claims	8-May
13/5/2010	US	Continuing Claims	1-May
14/5/2010	IN	Monthly Wholesale Prices YoY%	APR
14/5/2010	US	Advance Retail Sales	APR
14/5/2010	US	Industrial Production	APR
14/5/2010	US	Capacity Utilization	APR
14/5/2010	US	U. of Michigan Confidence	MAY P

JN: Japan US: USA IN: India CH: China UK: United Kingdom

المصدر: بلومبيرج



د. صالح السحيباني

مدير ادارة البحوث

هاتف : +966 1 2119434

alsuhaibanis@alrajhi-capital.com

ادارة البحوث

شركة الراجحي المالية

ص.ب 5561 الرياض

الرمز البريدي 11432

المملكة العربية السعودية

هاتف : +966 1 2119271

فاكس : +966 1 2119368

research@alrajhi-capital.com

www.alrajhi-capital.com

شركة الراجحي المالية تعمل بموجب ترخيص هيئة السوق المالية السعودية رقم 7068/37

إخلاء المسؤولية

أعدت وثيقة البحث هذه من قبل شركة الراجحي المالية "الراجحي المالية"، الرياض، المملكة العربية السعودية للاستخدام العام من عملاء شركة الراجحي المالية ولا يجوز إعادة توزيعها أو إعادة إرسالها أو الإفصاح عنها، كلياً أو جزئياً، أو بأي شكل أو طريقة، دون موافقة كتابية صريحة من شركة الراجحي المالية. إن استلام هذه الوثيقة والإطلاع عليها يعتبر بمثابة موافقة من جانبكم على عدم إعادة توزيع أو إعادة إرسال أو الإفصاح للآخرين عما تتضمنه من محتويات وآراء، واستنتاجات أو معلومات قبل نشر تلك المعلومات للعموم من جانب شركة الراجحي المالية. وقد تم الحصول على المعلومات الواردة في هذه الوثيقة من مصادر عامة مختلفة يعتقد أنها معلومات موثوقة لكننا لا نضمن دقتها. وشركة الراجحي المالية لا تقدم أية إقرارات أو ضمانات (صريحة أو ضمنية) بشأن البيانات والمعلومات المقدمة كما أنها لا تقر بأن المعلومات التي تتضمنها هذه الوثيقة هي معلومات كاملة أو خالية من أي خطأ أو غير مضللة أو أنها تصلح لأي غرض محدد. فوثيقة البحث هذه إنما تقدم معلومات عامة فقط. كما أنه لا المعلومات ولا أي رأي وارد في هذه الوثيقة يشكل عرضاً أو دعوة لتقديم عرض لشراء أو بيع أي أوراق مالية أو غيرها من المنتجات الاستثمارية ذات الصلة بتلك الأوراق المالية أو الاستثمارات. وليس الغرض من هذه الوثيقة تقديم مشورة شخصية في مجال الاستثمار كما أنها لا تأخذ في الاعتبار الأهداف الاستثمارية أو الوضع المالي أو الاحتياجات المحددة لأي شخص معين قد يستلم هذه الوثيقة.

ينبغي للمستثمرين السعي للحصول على المشورة المالية أو القانونية أو الضريبية بشأن مدى ملاءمة الاستثمار في أي أوراق مالية، أو استثمار آخر أو أية استراتيجيات استثمار جرت مناقشتها أو التوصية بها في هذه الوثيقة، وينبغي للمستثمرين تفهم أن البيانات المتعلقة بالتوقعات المستقبلية الوارد في هذه الوثيقة قد لا تتحقق. كذلك ينبغي للمستثمرين ملاحظة أن الدخل من أوراق مالية من هذا النوع أو غيرها من الاستثمارات، إن وجد، قد يتعرض للتقلبات وبأن سعر أو قيمة تلك الأوراق المالية والاستثمارات يكون عرضة للارتفاع أو الانخفاض. كما أن التقلبات في أسعار الصرف قد يكون لها آثار سلبية على قيمة أو ثمن، أو الدخل المتأتي من استثمارات معينة. وبناء عليه، يمكن للمستثمرين أن يحصلوا على عائد يكون أقل من مبلغ رأسمالهم المستثمر أساساً. ويجوز أن يكون لشركة الراجحي المالية أو المسؤولين فيها أو واحد أو أكثر من الشركات الفرعية التابعة لها (بما في ذلك محلي البحث) مصلحة مالية في الأوراق المالية للجهة أو الجهات المصدرة لتلك الأوراق المالية أو الاستثمارات ذات العلاقة، بما في ذلك المراكز طويلة أو قصيرة الأجل في الأوراق المالية، وخيارات شراء الأسهم أو العقود الآجلة أو الخيارات الأخرى أو المشتقات، أو غيرها من الأدوات المالية. كما يجوز لشركة الراجحي المالية أو الشركات التابعة لها أن تقوم من وقت لآخر بأداء الخدمات المصرفية الاستثمارية أو غيرها من الخدمات أو السعي لتأمين الخدمات المصرفية الاستثمارية أو غيرها من الأعمال من أي شركة من الشركات المذكورة في هذه الوثيقة من وثائق البحث. وشركة الراجحي المالية، بما في ذلك الشركات التابعة لها وموظفيها، لا تكون مسؤولة عن أي أضرار مباشرة أو غير مباشرة أو أي خسارة أو أضرار أخرى قد تنشأ، بصورة مباشرة أو غير مباشرة، من أي استخدام للمعلومات الواردة في هذه الوثيقة من وثائق البحث.

تخضع هذه الوثيقة من وثائق البحث وأية توصيات وأردة فيها للتغيير دون إشعار مسبق. وشركة الراجحي المالية لا تتحمل أي مسؤولية عن تحديث المعلومات الواردة في هذه الوثيقة من وثائق البحث. ولا يجوز تغيير أو استنساخ أو إرسال أو توزيع هذه الوثيقة من وثائق البحث كلياً أو جزئياً بأي شكل أو بأي وسيلة. كما يراعى أن هذه الوثيقة من وثائق البحث ليست موجهة إلى أو معدة للتوزيع أو لاستخدامها من قبل أي شخص أو كيان سواء كان مواطناً أو مقيماً في أي مكان أو دولة أو بلد أو أية ولاية قضائية أخرى، حيثما يكون مثل هذا التوزيع أو النشر أو توافر أو استخدام هذه الوثيقة مخالفاً للقانون أو يتطلب من شركة الراجحي المالية أو أي من فروعها القيام بأي تسجيل أو استيفاء أي شرط من شروط الترخيص ضمن ذلك البلد أو تلك الولاية القضائية.